

(1) المدارس والفصول والتلاميذ في التعليم قبل الجامعي طبقا للمرحلة التعليمية 2021/2020

**Schools, Classes & Students of Pre-University Education
by Educational Stage 20/2021⁽¹⁾**

Unit : No.

الوحدة : بالعدد

Educational Stage	جملة	بنات	بنين	فصول	مدارس	المرحلة التعليمية
	Total	Females	Males	Classes	Schools	
Pre-Primary	1 260 643	612 173	648 470	39 371	12 667	ما قبل الابتدائي
Primary	13 370 340	6508 344	6861 996	257 500	19 332	الابتدائي
Preparatory	5 544 568	2683 979	2860 589	115 496	12 964	الإعدادي
General Secondary	1 915 785	1050 439	865 346	46 238	4 076	الثانوي العام
Industrial Secondary	999 231	353 127	646 104	26 165	1373	الثانوي الصناعي
Agriculture Secondary	247 738	34 260	213 478	5 045	269	الثانوي الزراعي
Commercial Secondary	815 416	472 383	343 033	16 904	881	الثانوي التجاري
Hotel's secondary business	70 212	23 237	46 975	1 986	129	الثانوي الفندقية
Sociaty Schools ⁽²⁾	136 272	92 465	43 807	4 942	4 942	مدارس المجتمع ⁽²⁾
Handicapped Education	43 719	15 762	27 957	4 906	1116	التربية الخاصة
Total	24 403 924	11 846 169	12 557 755	518 553	57 749	الاجمالي

(1) Excluding Al-Azhar Education

(1) لايشمل التعليم الازهرى

(2) Include Single Class (mixed) + Improving Crafts For Girls

(2) تشمل مدارس الفصل الواحد (مشارك) + صديقة الفتيات.

Source : Ministry of Education

المصدر : وزارة التربية والتعليم

Egypt in Figures 2022

مصر في أرقام 2022

التعليم الازهرى قبل الجامعى طبقاً للمرحلة التعليمية 2021/20

Al-Azhar Pre-University Education By Educational Stage 20/2021

Unit : No.

الوحدة : بالعدد

Educational Stage	Students التلاميذ			عدد	عدد	المرحلة التعليمية
	الجملة	إناث	ذكور	الفصول	المعاهد	
	Total	Females	Males	Classes	Institutes	
Pre-Primary	132 738	63 924	68 814	4 894	1 548	ما قبل الإبتدائى
Primary	1022 492	487 960	534 532	43 547	3 635	ابتدائى
Preparatory	401 835	185 755	216 080	21 539	3 508	اعدادى
Secondary	336 448	150 713	185 735	18 941	2 314	ثانوى
Recitations	8 473	4 288	4 185	725	188	قراءات
Total	1 901 986	892 640	1009 346	89 646	11 193	الاجمالي

Source: Al Azhar Al Shareef

المصدر : الازهر الشريف

التلاميذ فى مدارس التربية الخاصة طبقاً للنوع والإعاقة (2021/20 - 2020/19)

Pupils in special education schools By disability (19/2020 - 20/2021)

Unit : No.

الوحدة : بالعدد

Type of disability	2021/2020			2020/2019			المرحلة التعليمية
	الجملة	إناث	ذكور	الجملة	إناث	ذكور	
	Total	Females	Males	Total	Females	Males	
Weakness of sight and blindness	3 622	1 562	2 060	3 113	1 362	1 751	ضعف بصر وكف بصرى
Deaf & hearing weakness	11 419	4 840	6 579	11 652	4 922	6 730	صمم وضعف سمع
Intellectual disability	28 415	9 262	19 153	27 242	8 880	18 362	إعاقة ذهنية
Scouts	263	98	0 165	248	89	159	مشافى
Total	43 719	15 762	27 957	42 255	15 253	27 002	الاجمالي

Source : Ministry of Education

المصدر : وزارة التربية والتعليم

Egypt in Figures 2022

مصر فى أرقام 2022

المدارس و الفصول والتلاميذ و المدرسون فى مدارس التجريبي طبقاً للمحافظات 2021/20
Schools, Classes, Pupils & Teacher of experimental Schools
By Governorate 20/2021

Unit : No.

الوحدة : بالعدد

Governorate	مدرسون	تلاميذ	فصول	مدارس	المحافظة
	Teachers	Pupils	Classes	Schools	
Cairo	10 763	306 112	6 876	735	القاهرة
Alexandria	5 150	171 705	2 931	309	الاسكندرية
Port-Said	1243	21 369	583	77	بورسعيد
Suez	824	16 959	509	57	السويس
Damietta	1161	20 796	541	61	دمياط
Dakahlia	1 654	45 080	1051	131	الدقهلية
Sharkia	2 109	49 494	1103	123	الشرقية
Kalyoubia	3 057	99 605	2 126	219	القليوبية
Kafr-El-Sheikh	1 176	23 335	563	79	كفر الشيخ
Gharbia	1 993	48 456	1079	127	الغربية
Menoufia	1493	32 421	839	115	المنوفية
Behera	1 514	42 237	997	133	البحيرة
Ismailia	1076	24 201	661	68	الاسماعيلية
Giza	4 466	153 759	3000	283	الجيزة
Beni-Suef	885	18 707	485	55	بنى سويف
Fayoum	552	12 643	323	46	الفيوم
Menia	753	14 774	375	40	المنيا
Asyout	1 345	28 666	745	94	أسيوط
Suhag	888	22 308	564	75	سوهاج
Qena	629	14 492	418	52	قنا
Luxor	269	5 944	178	25	الاقصر
Aswan	648	11 928	357	44	أسوان
Red Sea	696	15 803	468	47	البحر الاحمر
El-Wadi El-Gidid	294	2 063	100	22	الوادى الجديد
Matrouh	151	3 690	113	15	مطروح
North Sinai	287	2 843	103	23	شمال سيناء
South Sinai	362	6 089	206	44	جنوب سيناء
Total	45 438	1215 479	27 294	3 099	الاجمالي

Egypt in Figures 2022

مصر فى ارقام 2022

المدارس والفصول والتلاميذ في التعليم قبل الجامعي طبقاً للمحافظات

(1) 2021/20 - 2020/2019

Schools, Classes & Pupils of Pre-University Education

By Governorate (2019/2020 - 20/2021 (1))

Unit : No.

الوحدة : بالعدد

Governorate	2021/2020			2020/2019			المحافظة
	تلاميذ	فصول	مدارس	تلاميذ	فصول	مدارس	
	Students	Rooms	Schools	Students	Rooms	Schools	
Cairo	2452775	56895	5290	2378585	55867	5118	القاهرة
Alexandria	1344918	27497	2576	1292753	26771	2476	الاسكندرية
Port-Said	179249	4640	472	173883	4543	461	بورسعيد
Suez	189956	4471	427	185568	4390	415	السويس
Damietta	404487	9146	956	391786	9024	946	دمياط
Dakahlia	1525346	31297	3369	1483088	30968	3313	الدقهلية
Sharkia	1761373	37141	4142	1703182	36527	4041	الشرقية
Kalyoubia	1504447	29239	2447	1443154	28841	2357	القليوبية
Kafr-El-Sheikh	832461	17687	2057	813905	17403	2036	كفر الشيخ
Gharbia	1187793	24151	2386	1161825	23692	2323	الغربية
Menoufia	1118062	22933	2398	1080599	22425	2334	المنوفية
Behera	1583004	31999	3626	1527649	31356	3556	البحيرة
Ismailia	359794	8208	905	348103	8021	909	الاسماعيلية
Giza	2409400	44963	3633	2290599	44013	3482	الجيزة
Beni-Suef	802272	16661	1782	772461	16301	1760	بني سويف
Fayoum	872788	17153	1506	831297	16817	1487	الفيوم
Menia	1391513	28202	2685	1357198	28030	2640	المنيا
Asyout	1130589	22460	2270	1090133	22114	2213	أسيوط
Suhag	1212387	25684	2567	1168343	25155	2503	سوهاج
Qena	800460	17500	1822	773685	17213	1805	قنا
Luxor	289520	6672	838	283732	6520	827	الاقصر
Aswan	374526	9723	1274	361357	9610	1268	أسوان
Red Sea	120543	3196	412	114127	3066	400	البحر الاحمر
El-Wadi El-Gidid	69721	2429	442	67982	2379	436	الوادي الجديد
Matrouh	148063	3573	524	141832	3506	518	مطروح
North Sinai	116212	3547	562	114349	3534	561	شمال سيناء
South Sinai	42274	1638	323	39938	1549	311	جنوب سيناء
Total	24223 933	508 705	51 691	23391 113	499 635	50 496	الاجمالي

(1) Excludes (single Class, Handicapped Schools - Al-Azhar & Exprimental Education) .

(1) لا يشمل (مدارس الفصل الواحد - التربية الخاصة - التعليم الازهرى والتجريبي)

Egypt in Figures 2022

مصر في أرقام 2022

(1) المعاهد والفصول والتلاميذ في التعليم الأزهرى طبقا للمحافظات 2021/20
Institues, Classrooms & Students in Al-Azhar Education
By Governorate 20/2021 (1)

Unit: No.

الوحدة : بالعدد

Governorate	% تلاميذ	% فصول	% معاهد	تلاميذ	فصول	معاهد	المحافظة
	% Students	% Classrooms	% Institutes	Students	Classrooms	Institutes	
Cairo	7.6	6.1	4.6	144 913	5 482	517	القاهرة
Alexandria	2.5	1.9	1.5	46 868	1 710	169	الاسكندرية
Port Said	0.4	0.4	0.4	7 285	337	45	بور سعيد
Suez	0.6	0.4	0.5	10 641	399	54	السويس
Demitta	1.5	1.6	1.6	27 927	1439	174	دمياط
Dakahlia	7.3	8.8	9.8	139 715	7 898	1093	الدقهلية
Sharkia	10.5	11.3	12.6	200 611	10 162	1 406	الشرقية
Kalyoubia	3.4	3.0	3.6	65 020	2 676	396	القليوبية
Kafr -El-Sheikh	4.4	5.1	5.1	83 372	4 586	564	كفر الشيخ
Gharbia	6.2	7.5	7.0	118 423	6 745	779	الغربية
Menoufia	3.6	4.2	5.2	67 700	3 788	581	المنوفية
Behera	8.6	7.8	6.9	163 701	7 009	768	البحيرة
Ismailia	1.5	1.7	2.0	27 912	1 521	225	الاسماعيلية
Giza	8.4	6.1	4.4	159 599	5 498	489	الجيزة
Beni-Suef	3.3	2.8	3.2	62 073	2 468	353	بنى سويف
Fayoum	3.3	2.6	2.6	61 998	2 348	293	الفيوم
Menia	4.4	4.5	4.3	83 993	4 044	474	المنيا
Asyout	4.7	4.3	3.6	90 006	3 891	403	أسيوط
Suhag	8.1	8.0	6.5	153 776	7 182	721	سوهاج
Qena	4.6	4.9	4.3	86 988	4 354	475	قنا
Luxor	1.7	1.9	2.1	32 616	1 674	236	الاقصر
Aswan	1.3	1.7	2.1	25 406	1503	231	أسوان
Red Sea	0.4	0.5	0.6	7 830	466	71	البحر الاحمر
El-Wadi El-Gidid	0.2	0.6	1.2	4 731	502	138	الوادى الجديد
Matrouh	0.8	0.8	1.4	15 728	747	158	مطروح
North Sinai	0.4	0.8	1.6	8 366	720	181	شمال سيناء
South Sinai	0.3	0.6	1.2	4 788	497	129	جنوب سيناء
Total	100	100	100	1 901 986	89 646	11 123	الاجمالي

(1) يشمل المدارس الازهرية (الابتدائي - الأعدادى - الثانوى - رياض الاطفال - قراءات)

(1) Al-Azhar Institues Include (Primary -Preparatory -Secondary -Nursery -Recitations)

Source: Al Azhar Al Shareef

المصدر : الازهر الشريف

Egypt in Figures 2022

مصر فى أرقام 2022

المدارس والفصول والتلاميذ طبقاً للقطاع والمرحلة التعليمية 2021/20

Schools, Classes & Students by Sector & Educational Stage 20/2021

Unit : No.

الوحدة : بالعدد

Educational Stage	القطاع الخاص Private Sector			القطاع الحكومي Governmental Sector			المرحلة التعليمية
	تلاميذ Students	فصول Class Rooms	مدارس Schools	تلاميذ Students	فصول Class Rooms	مدارس Schools	
Pre-Primary	325 195	11 450	2 621	935 448	27 921	10 046	ما قبل الإبتدائي
Primary	1 250 473	37 440	2 412	12 119 867	220 060	16 920	الإبتدائي
Preparatory	408 384	13 320	2 079	5 136 184	102 176	10 885	الإعدادي
General Secondary	336 872	10 120	1607	1 578 913	63 118	2 469	الثانوي العام
Industrial Secondary	14 554	504	129	984 677	25 661	1244	الثانوي الصناعي
Agricultural Secondary	1127	40	12	246 611	5 005	257	الثانوي الزراعي
Commercial Secondary ⁽¹⁾	152 813	2 866	261	66 203	14 038	620	الثانوي التجاري
Hotel's secondary business societal Education ⁽²⁾	38 852	936.	29	31 360	1 050	100	الثانوي الفندقى
Handicapped Education	-	-	-	136 272	4 942	4 942	التعليم المجتمعي ⁽¹⁾
Total	2 488 675	75 792	9 128	21 208 510	467 735	48 480	الإجمالي

(2) Include Single Class (mixed) + Improving Crafts For Girls

(1) تشمل مدارس الفصل الواحد (مشترك) + صديقة الفتيات.

Source: Ministry of Education

المصدر : وزارة التربية والتعليم

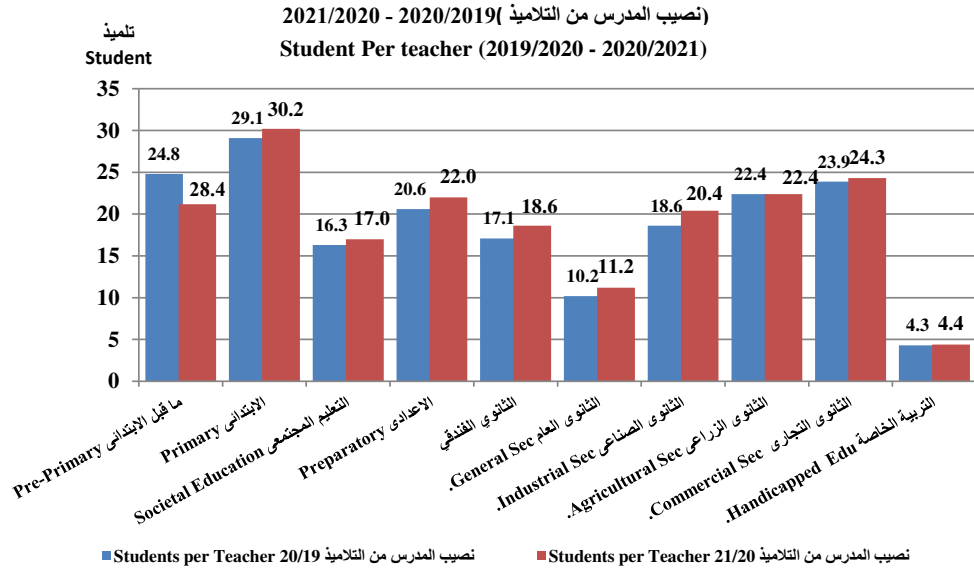
Egypt in Figures 2022

مصر فى أرقام 2022

بعض المؤشرات العامة عن التعليم قبل الجامعي طبقا للمرحلة التعليمية
(2021/20 - 20/19)

Some Indicators on Pre-University Education By Educational Stage
(19/20- 20/2021)

Educational Stage	نصيب المدرس من التلاميذ		كثافة الفصل		% البنات		المرحلة التعليمية
	Students per Teacher		Class Density		Girls %		
	21/20	20/19	21/20	20/19	21/20	20/19	
Pre-Primary	21.2	24.8	32	36.4	48.6	48.5	ما قبل الابتدائي
Primary	30.2	29.1	51.9	50.6	48.7	48.6	الابتدائي
Societal Education	17	16.3	27.6	26.8	67.9	68.2	التعليم المجتمعي
Preparatory	22	20.6	48	46.6	48.4	48.6	الاعدادي
General Sec.	18.6	17.1	41.4	40.9	54.8	54.8	الثانوي العام
Industrial Sec.	11.2	10.2	38.2	36.8	35.3	36.1	الثانوي الصناعي
Agricultural Sec.	20.4	18.6	49.1	48.4	13.8	14.2	الثانوي الزراعي
Commercial Sec.	22.4	22.4	48.2	41.6	57.9	56.3	الثانوي التجاري
Hotel's secondary business	24.3	23.9	35.4	35.5	33.1	32.3	الثانوي الفندقية
Handicapped Edu	4.4	4.3	8.9	11.5	36.1	36.1	التربية الخاصة



Source: Ministry of Education

المصدر: وزارة التربية والتعليم

Egypt in Figures 2022

مصر في أرقام 2022

(1) المدارس طبقاً للمرحلة التعليمية (حكومي - خاص) 2021/20

Schools By Educational Stage (Government - Private)20/2021 (1)

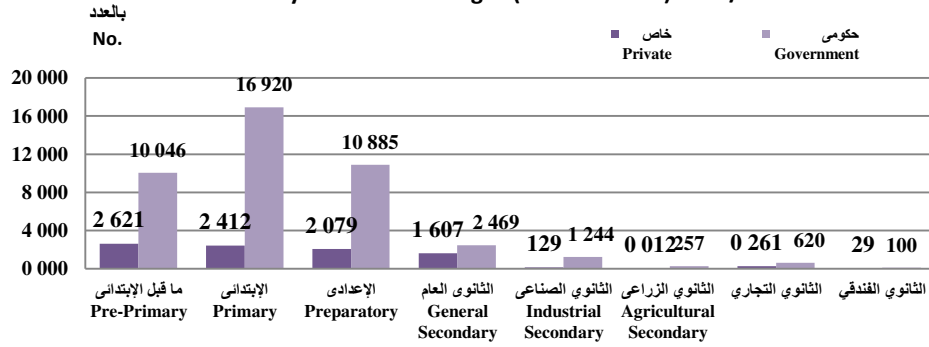
Unit : No.

الوحدة : بالعدد

Educational Stage	% المدارس الخاصة / للجملة	جملة	خاص	حكومي	المرحلة التعليمية
	% Private school / Total	Total	Private	Government	
Pre-Primary	20.7	12 667	2 621	10 046	ما قبل الابتدائي
Primary	12.5	19 332	2 412	16 920	الابتدائي
Preparatory	16.0	12 964	2 079	10 885	الإعدادي
General Secondary	39.4	4 076	1 607	2 469	الثانوي العام
Industrial Secondary	9.4	1 373	129	1 244	الثانوي الصناعي
Agricultural Secondary	4.5	269	12.	257	الثانوي الزراعي
Commercial Secondary ⁽²⁾	29.6	0 881	261	620	الثانوي التجاري
Commercial Secondary ⁽²⁾	22.5	0 129	29	100	الثانوي الفندقي
Total	17.7	51 691	9 150	42 541	الإجمالي

(1) Schools Exclude Community Education and Private Education schools

(1) المدارس لا تشمل مدارس التعليم المجتمعي والتربية الخاصة

المدارس طبقاً للمراحل التعليمية (حكومي - خاص) 2021/2020
Schools By Educational Stages (Gov. - Private) 2020/2021

Source: Ministry of Education

المصدر : وزارة التربية والتعليم

Egypt in Figures 2022

مصر في أرقام 2022

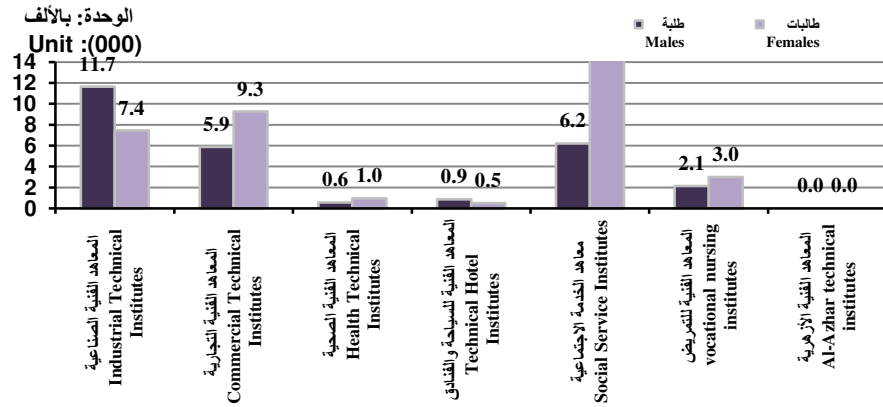
خريجو المعاهد الفنية فوق المتوسطة التابعة لوزارة التعليم العالي والأزهر 2020
Intermediate Technical Institutes Graduates Following For
Ministry of Higher Education & Al-Azhar 2020

Unit : No.

الوحدة : بالعدد

Item	الإجمالي Total	طالبات Females	طلبة Males	البيان
Intermediate Technical institutes				المعاهد الفنية فوق المتوسطة:
Industrial Technical Institutes	19 103	7 448	11 655	المعاهد الفنية الصناعية
Commercial Technical Institutes	15 160	9 265	5 895	المعاهد الفنية التجارية
Health Technical Institutes	1 537	0 965	0 572	المعاهد الفنية الصحية
Tourism & Hotel Technical Institutes	1385	514	871	المعاهد الفنية للسياحة والفنادق
Social Service Institutes	21 418	15210	6208	معاهد الخدمة الاجتماعية
Vocational nursing Institutes	5 151	3 011	2140	المعاهد الفنية للتدريب
Al-Azhar technical Institutes	-	-	-	المعاهد الفنية الأزهرية
Total	63 754	36 413	27 341	الإجمالي

خريجو المعاهد الفنية فوق المتوسطة (ذكور / إناث) 2020
Graduates Intermediate Technical Institutes (Males-Females) 2020



(1) Includes Governmental & Private Sectors

(1) يشمل القطاعين الحكومي والخاص

المصدر : وزارة التعليم العالي - الجامعات الحكومية - Source: Ministry of High Education - Governmental Universities -
جامعة الأزهر Al-Azhar University

Egypt in Figures 2022

مصر في أرقام 2022

المدرسون طبقاً للمرحلة التعليمية والنوع (2021/2020)

Teachers By Educational Stage & Sex (2020 / 2021)

Unit : No.

الوحدة : بالعدد

Educational Stage	Teachers مدرســــــــون				المرحلة التعليمية
	% الإناث للجملة	جملة	إناث	ذكور	
	% Of Total female	Total	Female	Male	
Pre-Primary	99.6	59 523	59 287	236	ما قبل الابتدائى
Primary	65.8	442 303	290 851	151 452	الابتدائى
Societal Education	96.5	7 997	7 718	279	التعليم المجتمعى
Preparatory	54.2	252 338	136 749	115 589	الاعدادى
General Secondary	43.7	102 870	44 913	57 957	الثانوى العام
Industrial Secondary	45.8	89 273	40 914	48 359	الثانوى الصناعى
Commercial Secondary ⁽¹⁾	60.6	36 435	22 092	14 343	الثانوى التجارى
Hotel's secondary business	59.9	2 895	1 733	1 162	الثانوى الفندقى
Agriculture Secondary	40.5	12 132	4 909	7 223	الثانوى الزراعى
Handicapped Education	61.5	9 934	6 113	3 821	التربية الخاصة
Total	60.6	1015 700	615 279	400 421	الاجمالي

Source : Ministry of Education

المصدر: وزارة التربية والتعليم

Egypt in Figures 2022

مصر فى أرقام 2022

خريجو المعاهد العليا والأكاديميات التابعة لوزارة التعليم العالي 2020

Higher Institutes & Academies Graduates related For Ministry of Higher Education 2020

Unit : No.

الوحدة : بالعدد

Item	الاجمالي Total	طالبات Females	طلبة Males	البيان
Engineering Division Applied Arts	15 915	2 503	13 412	هندسة / فنون تطبيقية
Computer Division	24 806	6 540	18 266	حاسب آلى
Commercial Division	29 793	9 225	20 568	تجارية
Agricultural Division	1 976	537	1 439	زراعية
Social Service Division ⁽¹⁾	11 895	6 314	5 581	خدمة إجتماعية ⁽¹⁾
Languages / Languages and Translation Division	790	391	399	لغات / لغات وترجمة
Tourism and Hotels Division	6 207	2 043	4 164	سياحة وفنادق
Media Division	1 449	847	602	إعلام
Literary Division	391	209	182	أدبية
The Maritime Academy of Science, Technology and Maritime Transport	3 497	1094	2 403	الأكاديمية البحرية للعلوم والتكنولوجيا والنقل البحرى
Academy of Arts ⁽²⁾	271	126	145	اكاديمية الفنون ⁽²⁾
Policy Academy ⁽²⁾	1 508	0	1 508	اكاديمية الشرطة ⁽²⁾
Al Sadat Academy for Administrational Science (Administration Faculty) ⁽²⁾	529	275	254	أكاديمية السادات للعلوم الإدارية (كلية الإدارة) ⁽²⁾
Total	99 027	30 104	68 923	الإجمالى

(1) Includes Governmental & Private

(1) يشمل حكومى وخاص

(2) Includes Governmental

(2) يشمل حكومى فقط

Egypt in Figures 2022

مصر فى أرقام 2022

الطلاب المقيدون بالجامعات الحكومية والأزهر طبقاً للنوع (2021/2020-2020/2019)
Enrolled Students in Governmental Universities & Al-Azhar University
(2019/2020-2020/2021)

Unit : No.

الوحدة : بالعدد

University	2021/2020			2020/2019			الجامعة
	الجملة	طالبات	طلبة	الجملة	طالبات	طلبة	
	Total	Females	Males	Total	Females	Males	
Cairo	211 090	114 569	96 521	215 007	108 546	106 461	القاهرة
Alexandria	175 575	93 635	81 940	166 438	87 535	78 903	الاسكندرية
Ain Shams	233 367	138 361	95 006	238 191	138 387	99 804	عين شمس
Asyout	83 307	45 867	37 440	86 213	46 536	39 677	اسيوط
Tanta	117 225	62 071	55 154	114 425	60 900	53 525	طنطا
El Mansura	162 350	90 503	71 847	166 060	87 691	78 369	المنصورة
El Zagazig	143 067	77 405	65 662	136 866	73 908	62 958	الزقازيق
Helwan	168 728	74 467	94 261	178 298	86 331	91 967	حلوان
El Menia	67 287	40 993	26 294	62 269	37 745	24 524	المنيا
El Menoufia	82 457	45 512	36 945	78 699	42 657	36 042	المنوفية
Suez Canal	35 117	19 176	15 941	33 175	18 513	14 662	قناة السويس
Ganoub el Wadi	43 209	24 745	18 464	54 812	32 585	22 227	جنوب الوادي
Al-Azhar	379 087	163 739	215 348	382 306	170 508	211 798	الأزهر
Fayoum	38 196	22 945	15 251	34 874	22 017	12 857	الفيوم
Beni -suef	91 407	43 115	48 292	87 628	40 799	46 829	بني سويف
Kafr EL - Sheikh	69 081	38 201	30 880	64 977	37 029	27 948	كفر الشيخ
Banha	91 061	45 741	45 320	87 956	43 809	44 147	بنها
Souhag	62 669	34 922	27 747	57 631	31 933	25 698	سوهاج
Port Said	25 661	13 064	12 597	24 427	12 434	11 993	بورسعيد
Damanhor	60 930	36 468	24 462	58 094	34 397	23 697	دمنهور
Suez	15 095	8 887	6 208	14 394	8 025	6 369	السويس
Damietta	23 831	15 257	8 574	30 064	19 689	10 375	دمياط
Aswan.	29 183	17 837	11 346	25 847	15 013	10 834	أسوان
Sadat	31 391	15 274	16 117	25 886	13 134	12 752	السادات
Arish	7 711	5 055	2 656	6 741	4 451	2 290	العريش
El Wadi El Gidid	4 846	2 968	1 878	5 168	3 189	1 979	الوادي الجديد
Matrouh	3 529	2 072	1 457	3 066	1 852	1 214	مطروح
Luxor	2568	1 526	1042	2133	1 250	883	الأقصر
Total	2 459 025	1294 375	1164 650	2 441 645	1280 863	1160 782	الاجمالي

Source:Government Universities & Al-Azhar University.

المصدر : الجامعات الحكومية والأزهر.

Egypt in Figures 2022

مصر في أرقام 2022

الطلاب المقيدون بالجامعات الخاصة طبقاً للنوع (2021/20-2020/19)

Students Enrolled In Private Universities By Sex (19/2020-2020/2021)

Unit : No.

الوحدة : بالعدد

University	2021/2020		2020/2019		الجامعة
	طالبات	طلبة	طالبات	طلبة	
	Females	Males	Females	Males	
American	3 238	2 505	3 102	2 491	الأمريكية
6 October	12 289	13 408	11 897	13 059	6 أكتوبر
October Modern Science &Arts	5 624	5 623	6 048	6 000	أكتوبر للعلوم الحديثة والآداب
Misr Technology &Science	11 768	12 951	11 506	13 146	مصر للعلوم والتكنولوجيا
Misr International	3 148	5 012	3 201	4 555	مصر الدولية
El-Ahram Canadian	4 212	6 448	4 126	5 734	الأهرام الكندية
British	5 019	5 841	4 898	5 950	البريطانية
French	0 284	0 242	285	215	الفرنسية
The Egyptian-Russian	2 505	3 803	2 795	4 053	المصرية الروسية
Sinai	4 260	6 758	3 524	5 730	سيناء
Faros	6 955	6 833	7 096	6 969	فارس
The Modern For Technology &Information	5 885	9 079	6 004	8 835	الحديثة للتكنولوجيا والمعلومات
The Germany	5 186	4 951	5 270	5 575	الألمانية
The Future	3 725	5 110	3 811	5 345	المستقبل
El Nile	0 835	1 722	2 560	3 215	النيل
EL- Nahda	2 976	3 625	4 265	4 697	النهضة
Delta for Science and Technology	4 248	4 709	0 394	0 973	الدلتا للعلوم والتكنولوجيا
Elmisria for Electronic Education	1 217	2 556	1 269	2 334	المصرية للتعليم الإلكتروني
Open Arab	1 840	3 407	419	0 880	العربي المفتوح
Heliopolis	1 083	0 881	1 205	979	هليوبوليس
Badr	7 254	5 746	5 167	5 221	بدر
Derayah	2 406	1 631	2 184	1 501	دراية
Egyptian Chinese	1 183	1 430	1 058	1 425	المصرية الصينية
Horus	3 403	2 874	2 592	2 315	حورس
New Giza	784	784	475	492	نيو جيزة
Japanese	207	460	98	216	المصريه اليابانية
the king Salman	248	428	—	—	الملك سلمان
Galala University	422	706	—	—	الجلالة
Total	102 204	119 523	95 249	111 905	الإجمالي

Source: Ministry of Higher Education .

المصدر : وزارة التعليم العالي

Egypt in Figures 2022

مصر في أرقام 2022

خريجو الجامعات الحكومية طبقاً للنوع 2020/19
Governmental Universities Graduates by Sex 19/2020

Unit : No.

الوحدة : بالعدد

University	%	%	%	الجملة	طالبات	طلبة	الجامعة
	الجملة Total	طالبات Females	طلبة Males	Total	Females	Males	
Cairo	9.3	9.2	9.4	41 748	23 717	18031	القاهرة
Alexandria	7.3	7.6	7.0	33 078	19 660	13418	الاسكندرية
Ain Shams	9.0	10.0	7.8	40 769	25 704	15065	عين شمس
Asyout	4.1	3.8	4.4	18 381	9 859	8522	أسيوط
Tanta	4.7	4.7	4.8	21 307	12 165	9142	طنطا
El Mansura	6.7	7.1	6.0	29 961	18 446	11515	المنصورة
El Zagazig	6.3	6.3	6.3	28 511	16 303	12208	الزقازيق
El Menia	6.9	6.4	7.6	31 251	16 633	14618	حلوان
El Menoufia	2.7	3.1	2.1	12 154	8 057	4097	المنيا
Suez Canal Ganoud El Wadi	3.4	3.5	3.2	15 317	9 086	6231	المنوفية
Helwan	1.7	1.7	1.6	7 500	4 348	3152	قناة السويس
Al-Azhar	2.7	2.8	2.5	12 086	7 322	4764	جنوب الوادي
Al-Fayoum	13.2	11.1	16.1	59 659	28 751	30908	الأزهر
Bani - Suef	1.3	1.6	0.9	5 850	4085	1765	الفيوم
Banha	3.5	3.0	4.0	15 548	7 862	7686	بنى سويف
Souhag	3.6	3.4	4.0	16 374	8 718	7656	بنها
Kafr ELSheikh	2.4	2.5	2.3	10 919	6 433	4486	سوهاج
Damanhour	2.7	2.9	2.4	12 031	7400	4631	كفر الشيخ
Port Said	2.2	2.6	1.7	10 088	6 767	3321	دمنهور
Suez	1.1	1.1	1.0	4 742	2 774	1968	بور سعيد
Damietta	0.6	0.6	0.6	2 822	1674	1148	دمياط
Aswan	1.2	1.5	0.8	5 330	3860	1470	السويس
El Sadat	1.4	1.5	1.2	6 106	3756	2350	أسوان
Arish	1.2	0.9	1.5	5 190	2397	2793	السادات
Matrouh ⁽¹⁾	0.3	0.4	0.2	1487	1015	472	العريش
El Wadi El Gidid	0.1	0.2	0.1	585	393	192	مرسى مطروح
Luxor	0.3	0.3	0.3	1 418	892	526	الوادي الجديد
	0.07	0.07	0.06	310	189	121	الأقصر
Total	100	100	100	450 522	258 266	192256	الاجمالي

(1) Separated from the University of Alexandria since 2017

(1) انفصلت عن جامعة الإسكندرية منذ عام 2017

Source: Ministry of Higher Education & Al-Azhar University

المصدر: وزارة التعليم العالي وجامعة الأزهر

Egypt in Figures 2022

مصر في أرقام 2022

خريجو الجامعات الخاصة طبقاً للنوع 2020/19

Private Universities Graduates By Sex 19/ 2020

Unit : No.

الوحدة : بالعدد

University	الجملة	طالبات	طلبة	الجملة	طالبات	طلبة	الجامعة
	% Total	% Females	% Males	Total	Females	Males	
American	3.6	55.3	44.7	1102	609	493	الأمريكية
6 October	12.8	51.3	48.7	3897	2000	1897	أكتوبر 6
October for Modern Science and Arts	7.6	53.4	46.6	2310	1234	1076	أكتوبر للعلوم الحديثة والآداب
Egypt for Science and Technology	12.2	51.3	48.7	3714	1907	1807	مصر للعلوم والتكنولوجيا
Egypt International	6.2	63.2	36.8	1881	1189	692	مصر الدولية
French	0.2	64.7	35.3	68	44	24	الفرنسية
German	7.1	48.7	51.3	2174	1059	1115	الألمانية
Canadian pyramids	4.4	47.1	52.9	1332	627	705	الأهرام الكندية
Modern Technology and Information	5.8	47.9	52.1	1768	846	922	الحديثة للتكنولوجيا والمعلومات
British	6.7	46.6	53.4	2038	949	1089	البريطانية
The Arab Open	1.5	46.0	54.0	467	215	252	العربية المفتوحة
Sinai	3.9	37.9	62.1	1181	448	733	سيناء
Egyptian Russian	4.1	47.9	52.1	1262	604	658	المصرية الروسية
Pharos	8.5	55.1	44.9	2597	1431	1166	فارس
the future	4.6	43.7	56.3	1398	611	787	المستقبل
Renaissance	2.8	45.9	54.1	856	393	463	النهضة
Delta	5.6	50.5	49.5	1692	855	837	الدلتا
Nile	0.5	34.4	65.6	160	55	105	النيل
Heliopolis	0.6	64.0	36.0	197	126	71	هليوبوليس
Heliopolis	1.3	59.6	40.4	391	233	158	دراية
Total	100.0	50.6	49.4	30 485	15 435	15 050	الإجمالي

Source: Ministry of Higher Education

المصدر: وزارة التعليم العالي

Egypt in Figures 2022

مصر في أرقام 2022

أعضاء هيئة التدريس ومعاونوهم بالجامعات الحكومية 2020 2021*

Teaching Staff & Their Assistants in Governmental Universities 2020/2021*

Unit : No.

الوحدة : بالعدد

University	جملة	معيد	م.مساعد	مدرس	أ.مساعد	استاذ	الجامعات
	Total	Demo.	Assi. Lect.	Lect	Assi Prof.	Prof.	
Cairo	12 385	2 020	2 807	3363	1 713	2 482	القاهرة
Alexandria	6 536	1 138	1 587	1893	980	938	الاسكندرية
Ain Shams	11 597	1 952	2 559	3754	1582	1 750	عين شمس
Asyout	4 306	734	1 034	1110	684	744	اسيوط
Tanta	4 651	781	1 231	1274	698	667	طنطا
El Mansura	6 168	944	1 351	1852	1045	976	المنصورة
El Zagazig	5 935	981	1 195	1669	1021	1069	الزقازيق
Helwan	5 156	758	947	1568	878	1005	حلوان
El Menia	3 196	519	688	896	487	606	المنيا
El Menoufia	3 637	587	841	1096	661	452	المنوفية
Suez Canal	2 974	458	676	1020	440	380	قناة السويس
Ganoub El Wadi	1 771	363	455	538	0 225	190	جنوب الوادي
Al-Azhar	13 875	1 718	4 806	3846	2020	1 485	الازهر
Fayoum	2 401	523	484	786	353	255	الفيوم
Beni-suef	2 769	433	691	986	410	249	بني سويف
Kafr-El-Sheikh	1520	324	367	390	235	204	كفر الشيخ
Banha	4 310	952	902	1401	594	461	بنها
Suhag	2 189	551	542	579	291	226	سوهاج
Port said	1372	261	283	502	202	124	بور سعيد
Damanhur	1129	201	295	364	160	109	دمنهور
Suez	734	178	142	258	94	62	السويس
Damietta	1196	297	269	389	136	105	دمياط
Aswan	1165	273	292	363	140	97	أسوان
Sadat	652	130	138	166	134	84	السادات
Al Arish	340	67	65	118	55	35	العريش
El Wadi El Gidid	430	68	78	165	84	35	الوادي الجديد
Matrouh	127	47	12	39	23	06	مطروح
Luxor	174	36	50	49	29	10	الأقصر
Total	102695	17294	24787	30434	15374	14806	الاجمالي

Cont.

يتبع

Source: Government Universities & Al-Azhar University.

المصدر : الجامعات الحكومية والأزهر

Egypt in Figures 2022

مصر في أرقام 2022

التوزيع النسبي لأعضاء هيئة التدريس ومعاونوهم بالجامعات الحكومية 2021/2020*

Percentage Distribution of Teaching Staff & Their Assistants in Governmental Universities 2020/2021*

Unit :%

الوحدة : %

University	جملة	معيد	م.مساعد	مدرس	أ.مساعد	استاذ	الجامعات
	Total	Demo.	Assi. Lect.	Lect	Assi Prof.	Prof.	
Cairo	12.1	11.7	11.3	11.1	11.6	16.8	القاهرة
Fayoum	6.4	6.6	6.4	6.2	6.6	6.3	الفيوم
Beni-suef	11.3	11.3	10.3	12.3	10.7	11.8	بنى سويف
Alexandria	4.2	4.2	4.2	3.6	4.6	5.0	الاسكندرية
Ain Shams	4.5	4.5	5.0	4.2	4.7	4.5	عين شمس
Asyout	6.0	5.5	5.5	6.1	7.1	6.6	اسيوط
Tanta	5.8	5.7	4.8	5.5	6.9	7.2	طنطا
El Mansura	5.0	4.4	3.8	5.2	5.9	6.8	المنصورة
El Zagazig	3.1	3.0	2.8	2.9	3.3	4.1	الزقازيق
Banha	3.5	3.4	3.4	3.6	4.5	3.1	بنها
El Menia	2.9	2.6	2.7	3.4	3.0	2.6	المنيا
El Menoufia	1.7	2.1	1.8	1.8	1.5	1.3	المنوفية
Suez Canal	13.5	9.9	19.4	12.6	13.6	10.0	قناة السويس
Ganoub El Wadi	2.3	3.0	2.0	2.6	1.5	1.7	جنوب الوادي
Helwan	2.7	2.5	2.8	3.2	2.8	1.7	حلوان
Al-Azhar	1.5	1.9	1.5	1.3	1.6	1.4	الازهر
Kafr-El-Sheikh	4.2	5.5	3.6	4.6	1.5	3.1	كفر الشيخ
Suhag	2.1	3.2	2.2	1.9	2.0	1.5	سوهاج
Damanhur	1.3	1.5	1.1	1.6	1.4	0.8	دمنهور
Port said	1.1	1.2	1.2	1.2	1.1	0.7	بور سعيد
Suez	0.7	1.0	0.6	0.8	0.6	0.4	السويس
Damietta	1.2	1.7	1.1	1.3	0.9	0.7	دمياط
Aswan	1.1	1.6	1.2	1.2	0.9	0.7	أسوان
Sadat	0.6	0.8	0.6	0.5	0.9	0.6	السادات
Al Arish	0.3	0.4	0.3	0.4	0.4	0.2	العريش
El Wadi El Gidid	0.4	0.4	0.3	0.5	0.6	0.2	الوادي الجديد
Matrouh	0.1	0.3	0.0	0.1	0.2	0.0	مطروح
Luxor	0.2	0.2	0.2	0.2	0.2	0.1	الأقصر
Total	100	100	100	100	100	100	الإجمالي

Source: Government Universities & Al-Azhar University.

المصدر : الجامعات الحكومية والأزهر

Egypt in Figures 2022

100.4

مصر في أرقام 2022

أعضاء هيئة التدريس ومعاونوهم بالجامعات الخاصة 2021 /20
Teaching Staff & Their Assistants in Private Universities 20/2021

Unit : No.

الوحدة : بالعدد

University	الإجمالي	معيد	م.مساعد	مدرس	أ.مساعد	أستاذ	الجامعة
	Total	Demo	Assi. Lect.	Lect..	Assi Prof.	Prof.	
October Modern Science &Arts	995	353	198	263	90	91	أكتوبر للعلوم الحديثة والآداب
Misr International	448	181	77	109	35	46	مصر الدولية
Misr Technology &Science	1054	422	228	233	79	92	مصر للعلوم والتكنولوجيا
6 October	934	394	167	227	76	70	6 أكتوبر
American	420	0	0	116	93	211	الأمريكية
El-Ahram Canadian	540	195	147	121	41	36	الأهرام الكندية
British	918	370	240	169	70	69	البريطانية
French	62	21	18	15	3	5	الفرنسية
Faros	712	223	216	177	44	52	فاروس
The Egyptian-Russian	514	215	105	125	24	45	المصرية الروسية
Modern for Information & Tecnology	657	229	179	161	37	51	الحديثة للتكنولوجيا و المعلومات
Sinai	561	340	79	86	28	28	سيناء
Germany	996	497	183	182	62	72	الألمانية
Future	563	213	139	102	35	74	المستقبل
El Nahda	405	202	83	82	21	17	النهضة
Delta Science and Technology	467	123	149	114	37	44	الدلتا للعلوم والتكنولوجيا
El Misria for Electronic Education	110	75	5	18	4	8	المصرية للتعليم الإلكتروني
Open Arab	40	9	3	22	2	4	العربية المفتوحة
El Nile	152	76	21	24	14	17	النيل
Heliopolis	171	65	44	28	21	13	هليوبوليس
Badr	633	266	158	101	45	63	بدر
Derayah	209	64	50	54	14	27	دراية
New Giza	239	61	63	61	33	21	نيو جيزة
Horus	283	103	39	79	30	32	حورس
Egyptian Chinese	179	46	19	70	17	27	المصرية الصينية
Japanese	112	0	40	23	15	34	المصريه اليابانيه
the king Salman	20	0	3	9	5	3	الملك سلمان
Galala University	0	0	0	0	0	0	الجلالة
Total	12 394	4 743	2 653	2 771	975	1 252	الاجمالي

Source: Private Universities

المصدر: الجامعات الخاصة

Egypt in Figures 2022

مصر في أرقام 2022

(الإتفاق العام للدوله على التعليم طبقا (للموازنة العامة للدولة) (2019/20 - 2021/20)

**The State Public Expenditure on Education By State Public Budget
(19/20 - 20/2021)**

Unit : MIL. L.E.

الوحدة : بالمليون جنيه

Item	21/20	20/19	البيان
The state public expenditure	1713 178	1574 559	الاتفاق العام للدولة
Public Expenditure on education	157 580	132 038	الاتفاق العام على التعليم
Public Expenditure on education to Public Expenditure %	9.2	8.4	نسبة الاتفاق العام على التعليم الى الاتفاق العام (%)
Expenditure on pre- university education	87 064	81 400	الاتفاق على التعليم قبل الجامعى
Public Expenditure on Pre-university education to expenditure on education (%)	55.2	61.6	نسبة الاتفاق العام على التعليم قبل الجامعى الى الاتفاق على التعليم (%)
Expenditure on university education	47 880	32 562	الاتفاق على التعليم الجامعى
Percentage of public expenditure on university education to expenditure on education (%)	30.4	24.7	نسبة الاتفاق العام على التعليم الجامعى (%) الى اجمالى الاتفاق على التعليم
Other Aspects of Expenditure on Education	22 636.0	18 077	أوجه إنفاق أخرى على التعليم
Percentage of other Aspects of Expenditure on Education to expenditure on education (%)	14.4	13.7	نسبة أوجه الإنفاق الأخرى على التعليم الى الاتفاق العام على التعليم

أعداد ونسب التسرب للمرحلة الابتدائية وفقاً للنوع والمحافظة 2018/2019- 2020/2019

No. & Percentage dropout for Primary stage by Sex , Governorate
2018/2019 -2019/2020

Governorate	نسبة التسرب ⁽¹⁾			أعداد المتسربين			المحافظة
	Percentage.of Dropout ⁽¹⁾			No.of Dropout			
	جملة	إناث	ذكور	جملة	إناث	ذكور	
	Total	Females	Males	Total	Females	Males	
Cairo	0.2	0.2	0.3	2 510	999	1 511	القاهرة
Alexandria	0.4	0.3	0.4	2 483	1 070	1 413	الاسكندرية
Port-Said	0.2	0.1	0.2	141	43	98	بورسعيد
Suez	0.2	0.2	0.2	163	71	92	السويس
Damietta	0.3	0.1	0.4	499	133	366	دمياط
Dakahlia	0.2	0.1	0.2	1 333	435	898	الدقهلية
Sharkia	0.1	0.1	0.2	1 236	465	771	الشرقية
Kalyoubia	0.2	0.2	0.3	1 813	754	1 059	القليوبية
Kafr-El-Sheikh	0.2	0.1	0.2	686	236	450	كفر الشيخ
Gharbia	0.3	0.2	0.3	1 626	616	1010	الغربية
Menoufia	0.4	0.3	0.4	2 014	860	1154	المنوفية
Behera	0.2	0.2	0.3	2 001	775	1 226	البحيرة
Ismailia	0.2	0.2	0.2	416	188	228	الاسماعيلية
Giza	0.2	0.2	0.2	2 649	1091	1 558	الجيزة
Beni-Suef	0.5	0.4	0.5	1 882	753	1129	بني سويف
Fayoum	0.2	0.1	0.2	695	288	407	الفيوم
Menia	0.2	0.2	0.2	1 363	570	793	المنيا
Asyout	0.4	0.3	0.5	2 435	893	1 542	أسيوط
Suhag	0.3	0.3	0.4	1 938	738	1 200	سوهاج
Qena	0.2	0.2	0.2	693	329	364	قنا
Luxor	0.2	0.1	0.2	231	98	133	الاقصر
Aswan	0.1	0.1	0.1	238	106	132	أسوان
Red Sea	0.2	0.1	0.2	103	36	67	البحر الاحمر
El-Wadi El-Gidid	0.1	0.0	0.1	21	7	14	الوادي الجديد
Matrouh	0.5	0.8	0.3	424	306	118	مطروح
North Sinai	0.2	0.2	0.2	103	54	49	شمال سيناء
South Sinai	0.1	0.2	0.1	28	16	12	جنوب سيناء
Total	0.2	0.2	0.3	29 724	11 930	17 794	الاجمالي

(1) عدد التلاميذ المنقطعين عن الدراسة لعامين متتاليين/ عدد التلاميذ المستجدين الذين التحقوا بالمرحلة قبل عامين *100

(1) No. of students who dropped out for two Consecutive years / No. of new students who enrolled with stage two years ago * 100

أعداد ونسب التسرب للمرحلة الإعدادية وفقاً للنوع، المحافظة (2020/2019- 2019/2018)

No. & Percentage dropout for preparatory stage
by Sex , Governorate (2018/2019- 2019-/2020)

Unit : No.

الوحدة : بالعدد

Governorate	نسبة التسرب ⁽¹⁾			أعداد المتسربين			المحافظة
	Percentage of Dropout ⁽¹⁾			No. of Dropout			
	جملة	إناث	ذكور	جملة	إناث	ذكور	
	Total	Females	Males	Total	Females	Males	
Cairo	1.4	1.4	1.3	6 427	3 187	3 240	القاهرة
Alexandria	2.3	2.6	2.0	5 940	3 275	2 665	الإسكندرية
Port-Said	0.8	0.9	0.7	259	143	116	بورسعيد
Suez	2.7	4.7	0.7	0 908	787	121	السويس
Damietta	1.1	0.8	1.4	0 929	341	0 588	دمياط
Dakahlia	0.9	0.8	0.9	2 732	1 309	1 423	الدقهلية
Sharkia	0.9	1.0	0.9	3 252	1 702	1 550	الشرقية
Kalyoubia	1.5	1.6	1.4	4 422	2 339	2 083	القليوبية
Kafr-El-Sheikh	0.9	1.0	0.8	1 525	834	0 691	كفر الشيخ
Gharbia	1.1	1.3	0.9	2 684	1 591	1 093	الغربية
Menoufia	1.7	2.2	1.2	3 837	2 481	1 356	المنوفية
Behera	2.8	3.4	2.1	8 691	5 306	3 385	البحيرة
Ismailia	1.2	1.3	1.1	816	0 431	0 385	الإسماعيلية
Giza	1.9	2.3	1.5	8 460	4 994	3 466	الجيزة
Beni-Suef	2.0	2.5	1.5	2 917	1 772	1 145	بني سويف
Fayoum	2.1	2.7	1.6	3 523	2 211	1 312	الفيوم
Menia	1.9	2.3	1.5	5 637	3 347	2 290	المنيا
Asyout	3.7	4.8	2.7	8 261	5 068	3 193	أسيوط
Suhag	2.0	2.5	1.5	4 646	2 854	1 792	سوهاج
Qena	1.8	2.6	1.0	2 827	1 973	0 854	قنا
Luxor	1.9	2.2	1.5	1 030	595	0 435	الأقصر
Aswan	1.8	2.4	1.2	1 373	0 903	0 470	أسوان
Red Sea	0.3	0.5	0.1	62	49	13	البحر الأحمر
El-Wadi El-Gidid	0.3	0.4	0.3	44	25	19	الوادي الجديد
Matrouh	2.7	4.3	1.8	0 655	388	267	مطروح
North Sinai	1.8	2.4	1.2	467	300	167	شمال سيناء
South Sinai	1.8	2.7	1.0	132	92	40	جنوب سيناء
Total	1.7	2.1	1.4	82 456	48 297	34 159	الإجمالي

(1) عدد التلاميذ المنقطعين عن الدراسة لعامين متتاليين/ عدد التلاميذ المستجدين الذين التحقوا بالمرحلة قبل عامين × 100

(1)No. of students who dropped out for two Consecutive years / No. of new students who enrolled with stage two years ago × 100