

الفصل الرابع
إحصاءات التعليم

CHAPTER IV
EDUCATION STATISTICS

EDUCATION STATISTICS

إحصاءات التعليم

The State of Qatar has achieved a noticeable increase in number of students in all educational levels. This was accompanied with an increase in education inputs such as schools, teachers, curricula, etc.

حققت دولة قطر زيادة واضحة في عدد طلاب المراحل الدراسية المختلفة. ورافق ذلك تطور في مدخلات التعليم من مدارس ومعلمين ومناهج ... الخ .

The State of Qatar believes that education is the main foundation for development and that the quality of the individual as a human capital is the most important element in the development process.

إن دولة قطر تؤمن بأن التعليم هو أساس التنمية لأي بلد. لذا فهي تعنى بمستوى جودة الفرد باعتباره رأس المال البشري الذي يعد أهم عنصر في عملية التنمية .

The tables in this chapter include data on number of students, schools and grades in academic public and private education. They also reflect data on specialized schools, illiteracy eradication centers, night education as well as Qataris on scholarships internally and abroad.

والجداول التي يحتويها هذا الفصل تتضمن بيانات عن عدد الطلاب والمدارس والشعب في مختلف المراحل الدراسية الأكاديمية الحكومية والخاصة، كما تعكس بيانات عن المدارس التخصصية ومراكز محو الأمية والمدارس الليلية والمبتعثين القطريين للدراسة بالداخل والخارج .

The chapter also contains data related to Qatar University students, graduates by specialization and teachers by qualification and nationality. it further deals with private universities and colleges in Qatar in terms of students and teachers.

كما يتناول الفصل بيانات عن جامعة قطر من حيث عدد الطلاب والخريجين حسب تخصصاتهم والهيئة التدريسية حسب مؤهلاتها وجنسياتها ، ويتناول أيضا الجامعات والكليات الخاصة بدولة قطر من حيث الطلاب والهيئة التدريسية

Sources of data :

مصادر البيانات :

- Supreme Education Council.
- Qatar Foundation.
- Public and private universities.

- المجلس الأعلى للتعليم .
- مؤسسة قطر للتربية والثقافة والعلوم وتنمية المجتمع .
- الجامعات الحكومية والخاصة .



وزارة التخطيط التنموي والإحصاء
Ministry of Development Planning and Statistics

الطلاب في المدارس والجامعات الحكومية^(١) والخاصة^(٢) حسب النوع والمراحل التعليمية
٢٠١٤/٢٠١٣ - ٢٠١٠/٢٠٠٩

STUDENTS IN PUBLIC⁽¹⁾ AND PRIVATE⁽²⁾ SCHOOLS AND UNIVERSITIES
BY GENDER AND LEVEL OF EDUCATION
2009/2010 - 2013/2014

TABLE (1)

جدول (١)

Years & Gender Educational Level	Type Educ	2013/2014		2012/2013		2011/2012		2010/2011		2009/2010		نوع التعليم	السنة الدراسية والنوع المرحلة التعليمية
		إناث F	ذكور M	إناث F	ذكور M	إناث F	ذكور M	إناث F	ذكور M	إناث F	ذكور M		
Pre-primary ⁽³⁾	Gov.	4,087	3,636	3,766	3,216	3,277	2,754	3,173	2,411	2,764	1,907	حكومي	رياض الأطفال ^(٣)
	Privat	17,532	19,020	18,880	21,535	16,686	18,570	11,296	12,636	8,389	9,635	خاص	
Primary	Gov.	24,113	21,734	23,379	21,161	22,389	20,434	21,515	19,645	20,685	18,825	حكومي	الابتدائية
	Privat	32,914	37,960	28,517	32,885	27,261	31,340	24,778	29,047	22,573	26,640	خاص	
Preparatory	Gov.	11,984	10,955	11,506	10,716	11,323	10,591	11,041	10,536	10,840	10,272	حكومي	الإعدادية
	Privat	10,619	12,579	9,158	11,050	8,615	9,911	7,803	9,242	7,145	8,556	خاص	
Secondary ⁽⁴⁾	Gov.	11,557	10,842	11,950	11,026	11,795	11,442	11,279	11,071	10,821	10,384	حكومي	الثانوية ^(٤)
	Privat	7,111	8,589	6,093	7,507	5,941	7,223	5,386	6,396	5,008	5,898	خاص	
Total of Students (Schools)	Gov.	51,741	47,167	50,601	46,119	48,784	45,221	47,008	43,663	45,110	41,388	حكومي	مجموع الطلاب (المدارس)
	Privat	68,176	78,148	62,648	72,977	58,503	67,044	49,263	57,321	43,115	50,729	خاص	
	Total	119,917	125,315	113,249	119,096	107,287	112,265	96,271	100,984	88,225	92,117	مجموع	
Total of Students (Universities)	Gov.	13,214	5,410	10,421	4,296	8,595	2,711	7,454	2,339	6,616	2,090	حكومي	مجموع الطلاب (جامعات)
	Privat	3,174	3,670	3,031	3,380	2,652	3,308	2,400	3,159	2,171	3,062	خاص	
	Total	16,388	9,080	13,452	7,676	11,247	6,019	9,854	5,498	8,787	5,152	مجموع	

(1) independent schools

(2) Schools include Qatar Foundation

(3) Includes nurseries

(4) Includes specialized Secondary Stage

(١) المدارس المستقلة

(٢) تشمل مدارس مؤسسة قطر

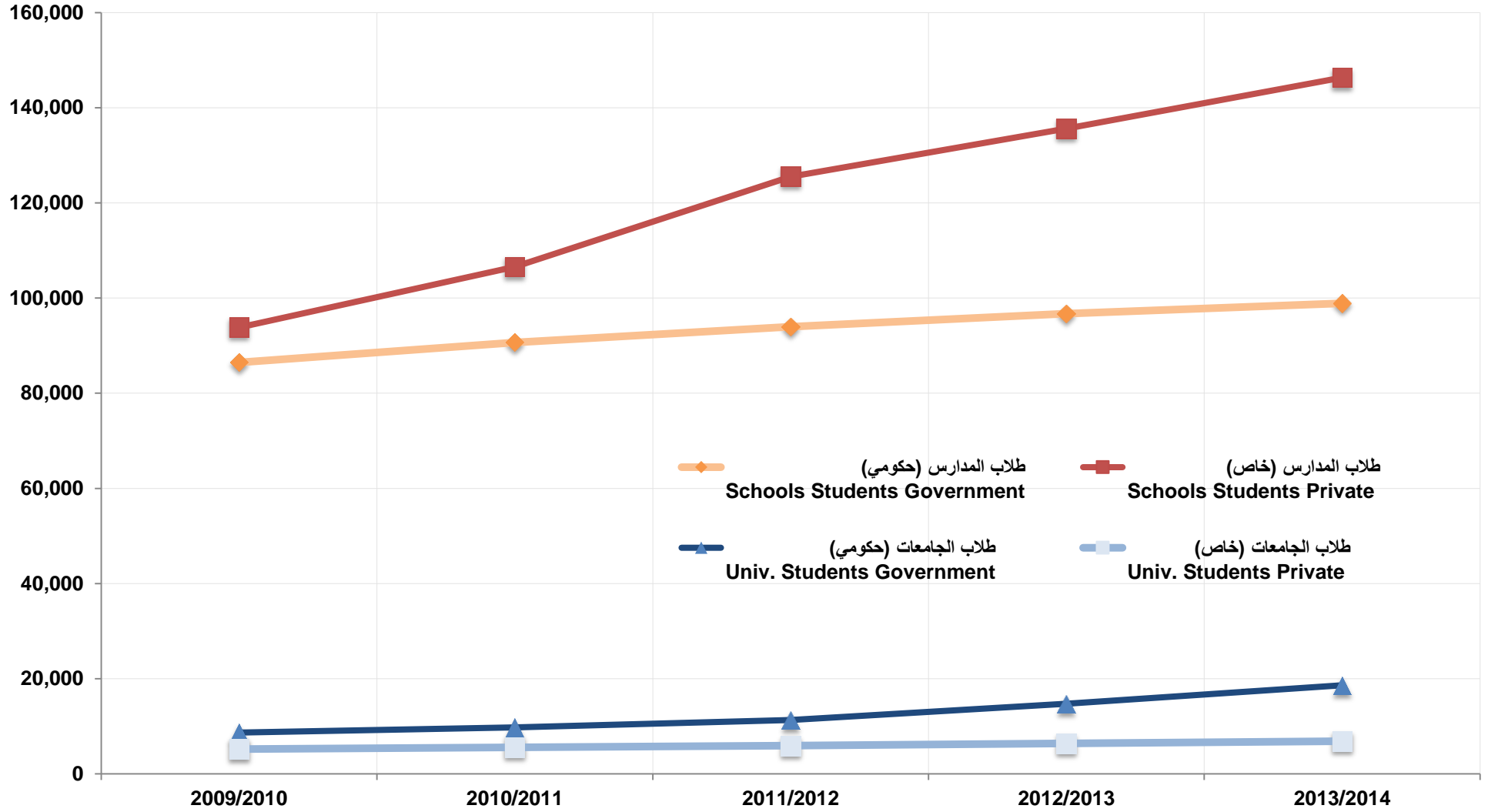
(٣) تشمل الحضانات

(٤) تشمل الثانوية التخصصية



وزارة التخطيط التنموي والإحصاء
Ministry of Economic Planning and Statistics

الطلاب في المدارس والجامعات الحكومية والخاصة STUDENTS IN PUBLIC AND PRIVATE SCHOOLS AND UNIVERSITIES 2009/2010 - 2013/2014

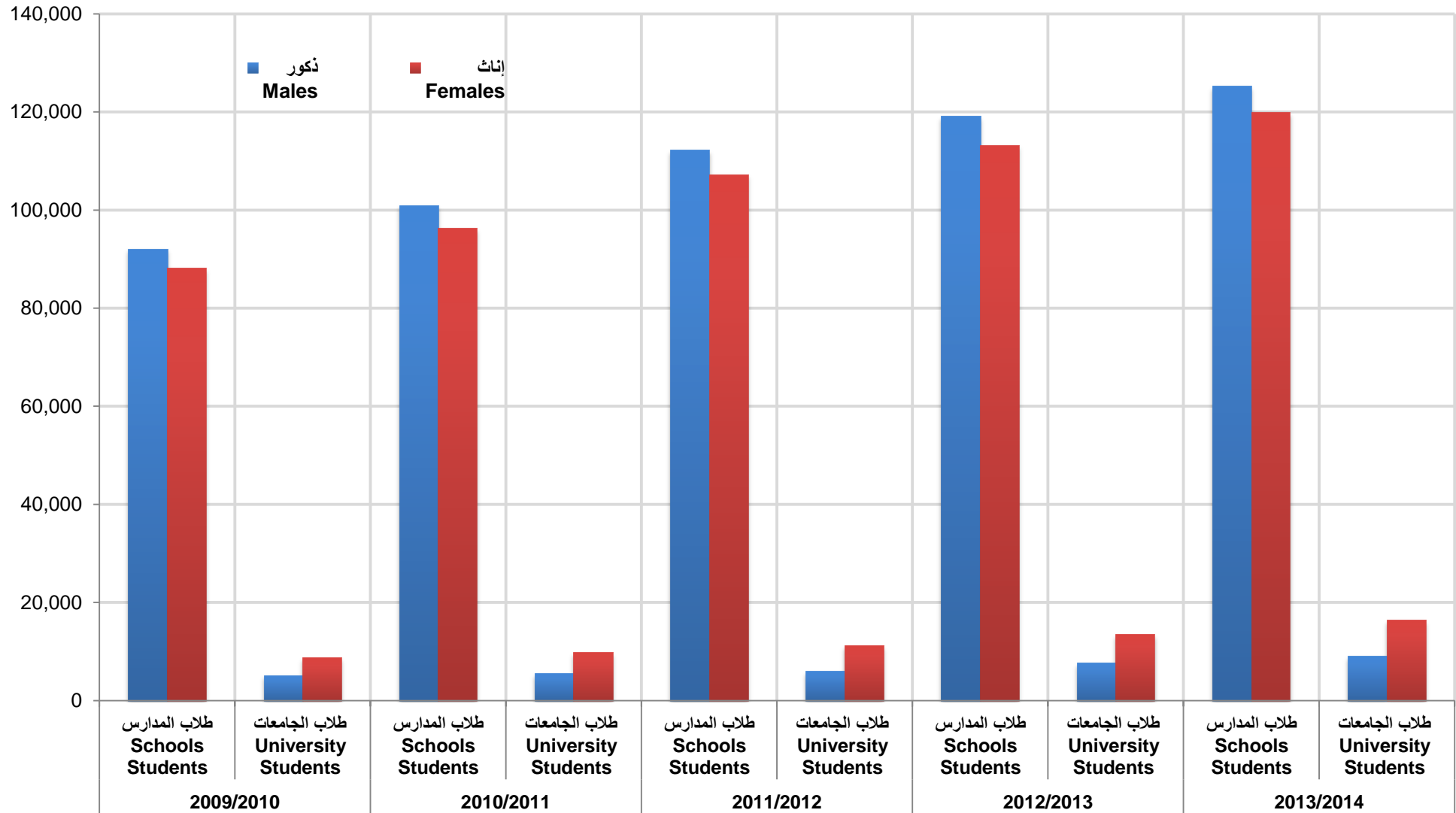


شكل رقم (1) Graph No. (1)



وزارة التخطيط التنموي والإحصاء
Ministry of Development Planning and Statistics

الطلاب في المدارس والجامعات الحكومية والخاصة حسب النوع STUDENTS IN PUBLIC AND PRIVATE SCHOOLS AND UNIVERSITIES BY GENDER 2009/2010 - 2013/2014



شكل رقم (2) Graph No. (2)



وزارة التخطيط التنموي والإحصاء
Ministry of Development Planning and Statistics

الطلاب والمدارس والصفوف والمدرسون
حسب المرحلة التعليمية
٢٠١٤/٢٠١٣

STUDENTS, SCHOOLS, GRADES AND TEACHERS
BY LEVEL OF EDUCATION
2013/2014

TABLE (2)

جدول (٢)

School Type		المجموع Total	مدارس مختلطة Mixed Schools	مدارس بنات Girl Schools	مدارس بنين Boy Schools	نوع المدرسة	
Education Level						المرحلة التعليمية	
Pre-primary ⁽¹⁾	Schools	344	273	36	35	المدارس	رياض الأطفال (١)
	Classes	2,397	1,984	216	197	الصفوف	
	Students	44,275	35,621	4,764	3,890	الطلاب	
	Teachers	3,979	2,765	633	581	المدرسين	
primary	Schools	226	106	60	60	المدارس	الابتدائية
	Classes	4,824	2,685	1,083	1,056	الصفوف	
	Students	116,721	62,989	27,658	26,074	الطلاب	
	Teachers	10,478	3,566	3,611	3,301	المدرسين	
Preparatory	Schools	143	69	35	39	المدارس	الإعدادية
	Classes	1,922	879	502	541	الصفوف	
	Students	46,137	20,194	13,107	12,836	الطلاب	
	Teachers	4,411	1,344	1,596	1,471	المدرسين	
General Secondary	Schools	121	54	31	36	المدارس	الثانوية العامة
	Classes	1,768	691	514	563	الصفوف	
	Students	37,511	12,774	12,616	12,121	الطلاب	
	Teachers	4,213	1,099	1,604	1,510	المدرسين	
Secondary specialized	Schools	2	0	0	2	المدارس	الثانوية التخصصية
	Classes	28	0	0	28	الصفوف	
	Students	588	0	0	588	الطلاب	
	Teachers	74	0	0	74	المدرسين	
Total	Schools	836	502	162	172	المدارس	المجموع
	Classes	10,939	6,239	2,315	2,385	الصفوف	
	Student	245,232	131,578	58,145	55,509	الطلاب	
	Teachers	23,155	8,774	7,444	6,937	المدرسين	

(1) Includes nurseries

(١) تشمل الحضانات



وزارة التخطيط التنموي والإحصاء
Ministry of Development Planning and Statistics

الطلاب والمدرسون حسب النوع ونوع التعليم والمرحلة التعليمية

٢٠١٤/٢٠١٣

STUDENTS AND TEACHERS BY GENDER, TYPE OF EDUCATION AND LEVEL OF EDUCATION 2013/2014

TABLE (3)

جدول (٣)

Education Type	Educational Level	المجموع Total		المدارس الخاصة ⁽²⁾ Private Schools ⁽²⁾		المدارس الحكومية Gov. Schools		نوع التعليم	
		المدرسون Teachers	الطلاب Students	المدرسون Teachers	الطلاب Students	المدرسون Teachers	الطلاب Students	المرحلة التعليمية	
Pre-primary ⁽¹⁾	M	1	22,656	1	19,020	0	3,636	ذكور	رياض الأطفال (١)
	F	3,978	21,619	2,813	17,532	1,165	4,087	اناث	
Primary	M	1,488	59,694	1,244	37,960	244	21,734	ذكور	الابتدائية
	F	8,990	57,027	2,866	32,914	6,124	24,113	اناث	
Preparatory	M	1,905	23,534	582	12,579	1,323	10,955	ذكور	الإعدادية
	F	2,506	22,603	999	10,619	1,507	11,984	اناث	
Secondary ⁽³⁾	M	2,041	19,431	620	8,589	1,421	10,842	ذكور	الثانوية ^(٣)
	F	2,246	18,668	704	7,111	1,542	11,557	اناث	
Total	M	5,435	125,315	2,447	78,148	2,988	47,167	ذكور	المجموع
	F	17,720	119,917	7,382	68,176	10,338	51,741	اناث	
	Total	23,155	245,232	9,829	146,324	13,326	98,908	المجموع	

(1) Includes nurseries

(2) Schools include Qatar Foundation

(3) Includes specialized Secondary Stage

(١) تشمل الحضانات

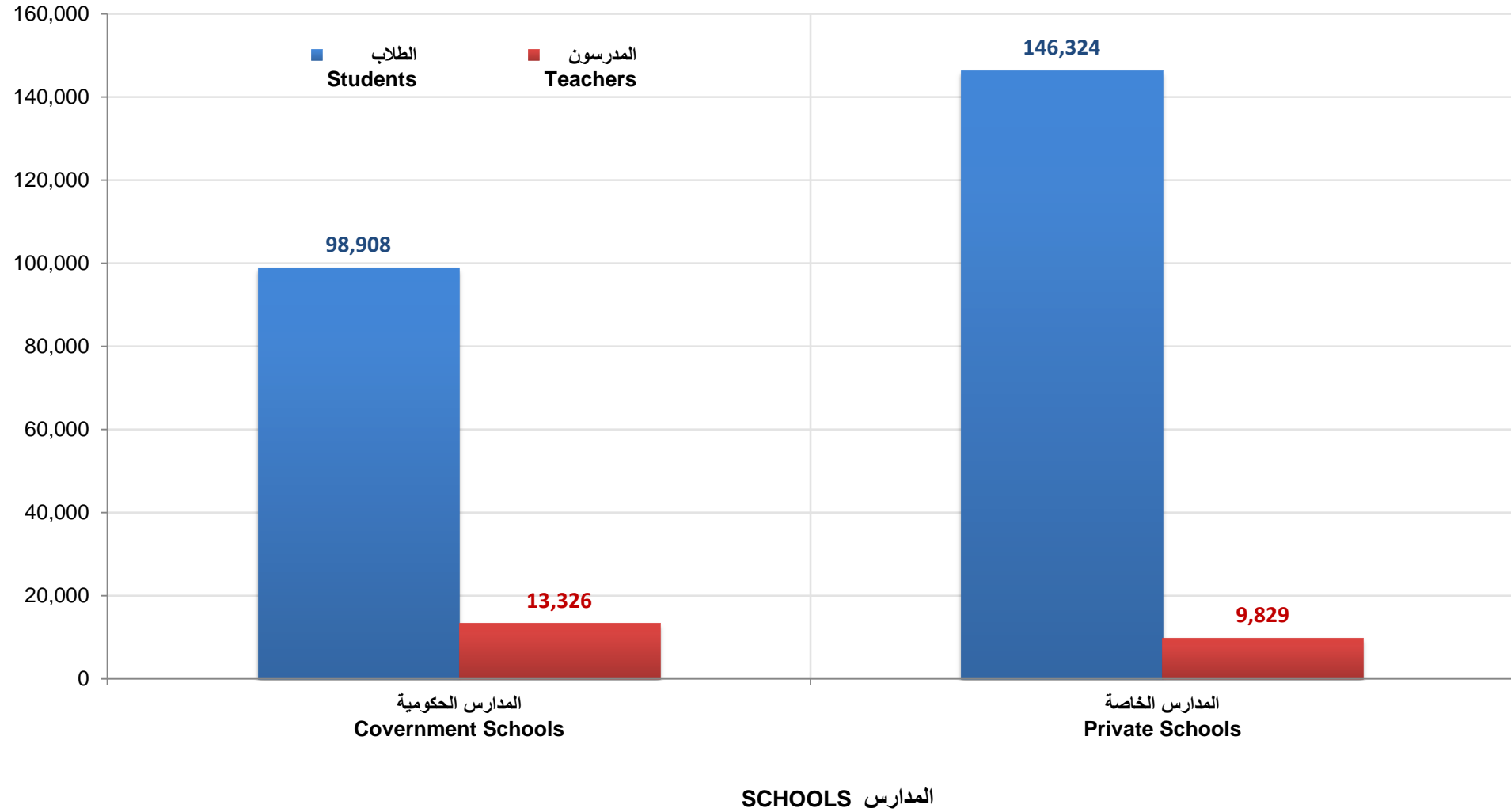
(٢) تشمل مدارس مؤسسة قطر

(٣) تشمل الثانوية التخصصية



وزارة التخطيط التنموي والإحصاء
Ministry of Development Planning and Statistics

الطلاب والمدرسون حسب نوع التعليم STUDENTS AND TEACHERS BY TYPE OF EDUCATION 2013/2014



شكل رقم (3) Graph No. (3)

الطلاب حسب نوع التعليم والجنسية والمرحلة التعليمية والنوع

٢٠١٤/٢٠١٣

STUDENTS BY TYPE OF EDUCATION , NATIONALITY, LEVEL OF EDUCATION AND GENDER 2013/2014

TABLE (4)

جدول (٤)

Education Type	Educational Level	المجموع Total		المدارس الخاصة ⁽²⁾ Private Schools ⁽²⁾		المدارس الحكومية Gov. Schools		نوع التعليم	
		غير قطري Non-Qatari	قطري Qatari	غير قطري Non-Qatari	قطري Qatari	غير قطري Non-Qatari	قطري Qatari	المرحلة التعليمية	
Pre-primary(1)	M	14,904	7,752	14,551	4,469	353	3,283	ذكور	رياض الأطفال(١)
	F	14,006	7,613	13,577	3,955	429	3,658	اناث	
Primary(1)	M	39,307	20,387	29,794	8,166	9,513	12,221	ذكور	الابتدائية
	F	37,501	19,526	27,292	5,622	10,209	13,904	اناث	
Preparatory	M	14,891	8,643	10,165	2,414	4,726	6,229	ذكور	الإعدادية
	F	14,033	8,570	9,151	1,468	4,882	7,102	اناث	
Secondary(3)	M	11,656	7,775	7,047	1,542	4,609	6,233	ذكور	الثانوية (٣)
	F	10,898	7,770	6,230	881	4,668	6,889	اناث	
Total	M	80,758	44,557	61,557	16,591	19,201	27,966	ذكور	المجموع
	F	76,438	43,479	56,250	11,926	20,188	31,553	اناث	
	Total	157,196	88,036	117,807	28,517	39,389	59,519	المجموع	

(1) Includes nurseries

(2) Schools include Qatar Foundation

(3) Includes specialized Secondary Stage

(١) تشمل الحضانات

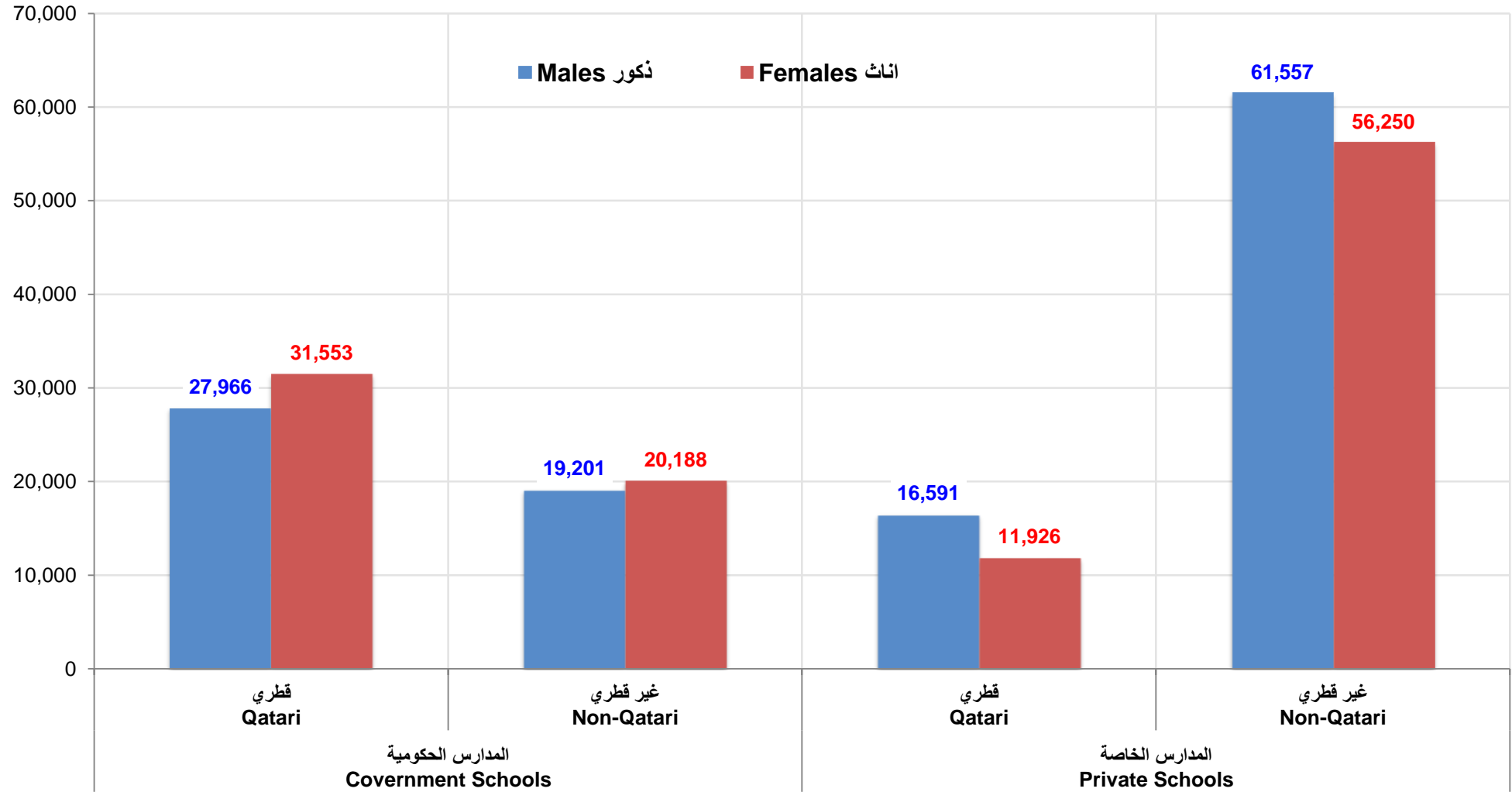
(٢) تشمل مدارس مؤسسة قطر

(٣) تشمل الثانوية التخصصية



وزارة التخطيط التنموي والإحصاء
Ministry of Development Planning and Statistics

الطلاب حسب الجنسية والنوع ونوع التعليم STUDENTS BY NATIONALITY, GENDER AND TYPE OF EDUCATION 2013/2014

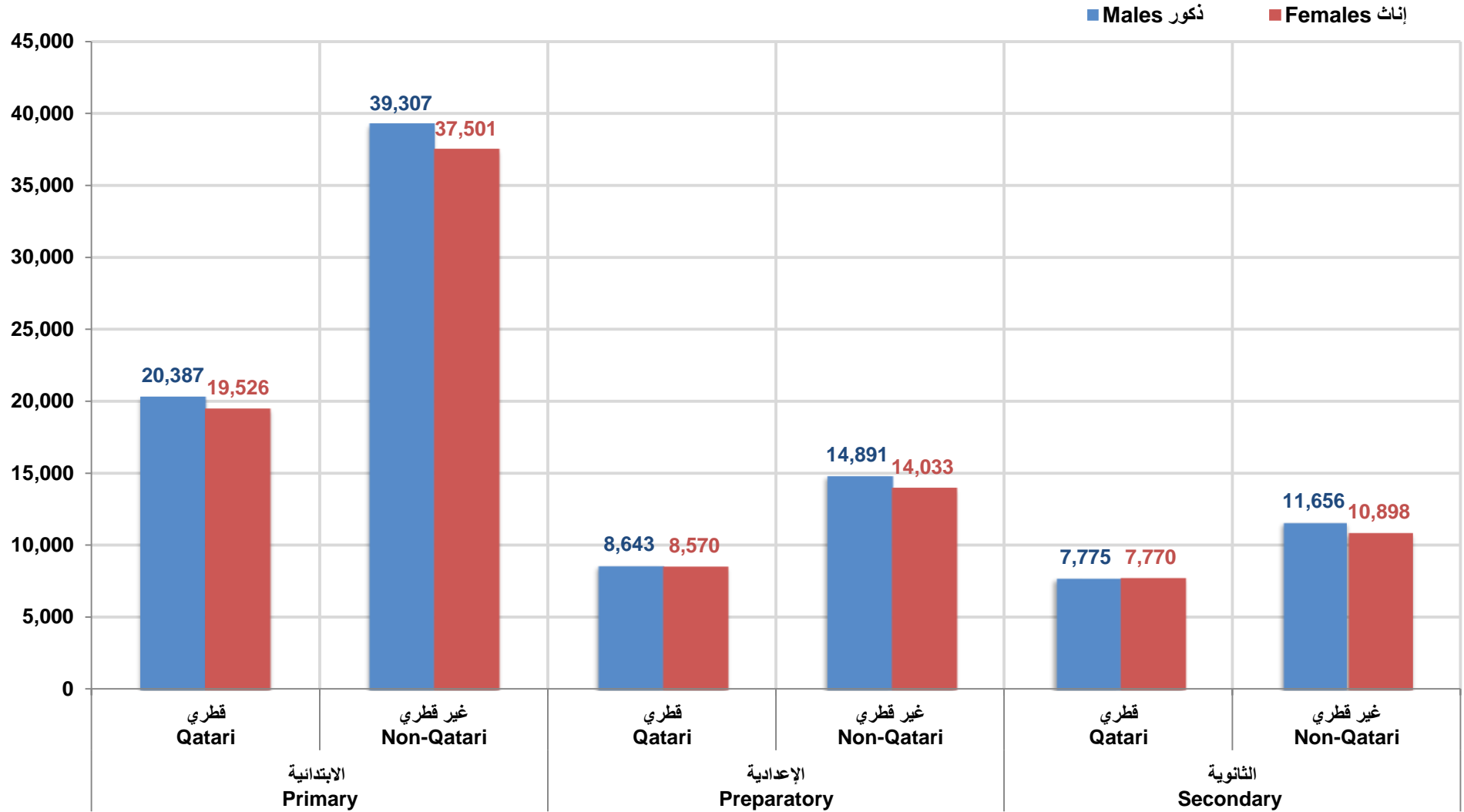


شكل رقم (4) Graph No.



وزارة التخطيط التنموي والإحصاء
Ministry of Development Planning and Statistics

الطلاب حسب النوع والجنسية والمرحلة التعليمية STUDENTS BY GENDER, NATIONALITY AND LEVEL OF EDUCATION 2013/2014



شكل رقم (5) Graph No. (5)



وزارة التخطيط التنموي والإحصاء
Ministry of Development Planning and Statistics

الطلاب حسب نوع التعليم والجنسية والنوع والمرحلة والصف ٢٠١٤/٢٠١٣

STUDENTS BY TYPE OF EDUCATION, NATIONALITY, GENDER, GRADE AND LEVEL 2013/2014

TABLE (5)

جدول (٥)

Level and Grade	المجموع العام G.Total	المجموع Total		المدارس الخاصة ^(١) Private Schools ^(١)				المدارس الحكومية Gov. Schools				المرحلة والصف
		اناث F	ذكور M	غير قطري Non-Qatari		قطري Qatari		غير قطري Non-Qatari		قطري Qatari		
				اناث F	ذكور M	اناث F	ذكور M	اناث F	ذكور M	اناث F	ذكور M	
Pre - primary ⁽²⁾	44275	21619	22656	13,577	14,551	3,955	4,469	429	353	3,658	3,283	رياض الأطفال ^(٢)
Primary	116,721	57,027	59,694	27,292	29,794	5,622	8,166	10,209	9,513	13,904	12,221	الابتدائية
Grade I	22,472	10,943	11,529	5,682	6,202	1,223	1,736	1,653	1,574	2,385	2,017	الصف الأول
Grade II	20,447	10,090	10,357	4,823	5,220	1,121	1,573	1,795	1,583	2,351	1,981	الصف الثاني
Grade III	19,469	9,533	9,936	4,624	4,994	943	1,399	1,632	1,593	2,334	1,950	الصف الثالث
Grade IV	19,602	9,424	10,178	4,338	4,785	864	1,325	1,785	1,724	2,437	2,344	الصف الرابع
Grade V	17,863	8,661	9,202	4,048	4,517	756	1,117	1,650	1,534	2,207	2,034	الصف الخامس
Grade VI	16,868	8,376	8,492	3,777	4,076	715	1,016	1,694	1,505	2,190	1,895	الصف السادس
Preparatory	46,137	22,603	23,534	9,151	10,165	1,468	2,414	4,882	4,726	7,102	6,229	الإعدادية
Grade I	16,822	8,344	8,478	3,454	3,761	572	949	1,779	1,623	2,539	2,145	الصف الأول
Grade II	15,069	7,252	7,817	2,956	3,458	470	805	1,594	1,535	2,232	2,019	الصف الثاني
Grade III	14,246	7,007	7,239	2,741	2,946	426	660	1,509	1,568	2,331	2,065	الصف الثالث
General Secondary	37,511	18,668	18,843	6,230	7,047	881	1,542	4,668	4,581	6,889	5,673	الثانوية العامة
Grade I	13,992	7,039	6,953	2,413	2,751	334	600	1,599	1,531	2,693	2,071	الصف الأول
Grade II	12,091	5,979	6,112	1,916	2,247	289	535	1,579	1,527	2,195	1,803	الصف الثاني
Grade III	11,428	5,650	5,778	1,901	2,049	258	407	1,490	1,523	2,001	1,799	الصف الثالث
Secondary specialized	588	0	588	0	0	0	0	0	28	0	560	الثانوية التخصصية
Grade I	207	0	207	0	0	0	0	0	10	0	197	الصف الأول
Grade II	206	0	206	0	0	0	0	0	15	0	191	الصف الثاني
Grade III	175	0	175	0	0	0	0	0	3	0	172	الصف الثالث
Grand Total	245,232	119,917	125,315	56,250	61,557	11,926	16,591	20,188	19,201	31,553	27,966	المجموع العام

(2) Schools include Qatar Foundation

(2) Includes nurseries

(١) تشمل مدارس مؤسسة قطر

(٢) تشمل الحضانات



وزارة التخطيط التنموي والإحصاء
Ministry of Development Planning and Statistics

الطلاب حسب العمر والنوع جميع المراحل التعليمية (حكومي وخاص^(١))

٢٠١٤/٢٠١٣

STUDENTS BY AGE, GENDER AND LEVEL OF EDUCATION (PUBLIC AND PRIVATE⁽¹⁾)

2013/2014

جدول (٦)

TABLE (6)

Educational Level	الثانوية التخصصية Specialized		الثانوية Secondary		الإعدادية Preparatory		الابتدائية Primary		ما قبل الابتدائية ⁽²⁾ Pre-primary ⁽²⁾		المرحلة التعليمية	العمر
	إناث F	ذكور M	إناث F	ذكور M	إناث F	ذكور M	إناث F	ذكور M	إناث F	ذكور M		
<3	0	0	0	0	0	0	0	0	1,013	1,062	>3	
3	0	0	0	0	0	0	0	0	5,512	5,642	3	
4	0	0	0	0	0	0	68	49	9,761	10,334	4	
5	0	0	0	0	0	0	4,175	4,407	5,071	5,260	5	
6	0	0	0	0	0	0	9,767	10,085	245	332	6	
7	0	0	0	0	0	0	9,736	9,805	17	26	7	
8	0	0	0	0	0	0	9,327	9,866	0	0	8	
9	0	0	0	0	0	0	8,921	9,380	0	0	9	
10	0	0	0	0	45	34	8,594	8,947	0	0	10	
11	0	0	0	0	2,540	2,470	5,558	5,888	0	0	11	
12	0	0	0	0	7,115	7,222	705	976	0	0	12	
13	0	0	0	0	7,026	7,233	141	224	0	0	13	
14	0	67	2,248	2,196	4,587	4,962	32	63	0	0	14	
15	0	191	5,537	5,624	893	1,154	3	4	0	0	15	
16	0	188	5,584	5,655	265	322	0	0	0	0	16	
17	0	114	3,962	4,050	99	122	0	0	0	0	17	
18	0	19	824	908	33	15	0	0	0	0	18	
19	0	5	302	278	0	0	0	0	0	0	19	
20	0	3	140	99	0	0	0	0	0	0	20	
21	0	0	53	28	0	0	0	0	0	0	21	
22	0	1	18	5	0	0	0	0	0	0	22	
22<	0	0	0	0	0	0	0	0	0	0	<22	
Total	0	588	18,668	18,843	22,603	23,534	57,027	59,694	21,619	22,656	المجموع	

(2) Schools include Qatar Foundation

(2) Includes nurseries

(١) تشمل مدارس مؤسسة قطر

(٢) تشمل الحضانات



وزارة التخطيط التنموي والإحصاء
Ministry of Development Planning and Statistics

الطلاب الناجحون حسب النوع والصف والمرحلة التعليمية ٢٠١٤/٢٠١٣

PASSED STUDENTS BY TYPE, GRADE AND LEVEL OF EDUCATION 2013/2014

TABLE (7)

جدول (٧)

Educational Level	Grade	المدارس الخاصة Private Schools				المدارس الحكومية Gov. Schools				الصفوف	المرحلة التعليمية
		ناجح Pass		مسجل Registered		ناجح Pass		مسجل Registered			
		اناث F	ذكور M	اناث F	ذكور M	اناث F	ذكور M	اناث F	ذكور M		
Primary		32,668	37,455	32,919	37,967	23,511	21,143	24,113	21,734		الابتدائية
	Grade I	6,843	7,821	6,906	7,939	4,005	3,549	4,038	3,591		الصف الأول
	Grade II	5,897	6,731	5,945	6,796	4,131	3,538	4,146	3,564		الصف الثاني
	Grade III	5,543	6,343	5,567	6,394	3,952	3,526	3,966	3,543		الصف الثالث
	Grade IV	5,162	6,012	5,202	6,111	3,975	3,740	4,222	4,068		الصف الرابع
	Grade V	4,774	5,534	4,806	5,634	3,708	3,457	3,857	3,568		الصف الخامس
	Grade VI	4,449	5,014	4,493	5,093	3,740	3,333	3,884	3,400		الصف السادس
Preparatory		10,434	12,252	10,620	12,582	10,881	9,999	11,984	10,955		الإعدادية
	Grade I	3982	4631	4027	4712	3,781	3,339	4,318	3,768		الصف الأول
	Grade II	3374	4155	3426	4264	3,501	3,290	3,826	3,554		الصف الثاني
	Grade III	3078	3466	3167	3606	3,599	3,370	3,840	3,633		الصف الثالث
General Secondary		6,872	8,178	7,106	8,588	10,824	9,047	11,557	10,254		الثانوية العامة
	Grade I	2,718	3,299	2,747	3,351	3,911	3,013	4,292	3,602		الصف الأول
	Grade II	2,072	2,568	2,200	2,781	3,608	3,011	3,774	3,330		الصف الثاني
	Grade III	2,082	2,311	2,159	2,456	3,305	3,023	3,491	3,322		الصف الثالث
Secondary specialized		0	0	0	0	0	555	0	588		الثانوية التخصصية
	Grade I	0	0	0	0	0	189	0	207		الصف الأول
	Grade II	0	0	0	0	0	195	0	206		الصف الثاني
	Grade III	0	0	0	0	0	171	0	175		الصف الثالث
Grand Total		49,974	57,885	50,645	59,137	45,216	40,744	47,654	43,531		المجموع العام



وزارة التخطيط التنموي والإحصاء
Ministry of Economic Planning and Statistics

الطلاب والمدرسون في المدارس الحكومية حسب المرحلة التعليمية
٢٠١٤/٢٠١٣

STUDENTS AND TEACHERS IN PUBLIC SCHOOLS BY LEVEL OF EDUCATION
2013/2014

TABLE (8)

جدول (٨)

Level	Gender of school	الفصول Classrooms	المدارس Schools	المدرسون Teachers		الطلاب Students	نوع المدرسة	المرحلة
				اناث F	ذكور M			
Pre-primary	M	182	33	560	0	3,636	ذكور	رياض الأطفال
	F	191	33	605	0	4,087	اناث	
Primary	M	877	51	2,774	244	21,734	ذكور	الابتدائية
	F	938	52	3,350	0	24,113	اناث	
Preparatory	M	460	30	0	1,323	10,955	ذكور	الإعدادية
	F	457	28	1,507	0	11,984	اناث	
Secondary ⁽¹⁾	M	497	28	0	1,421	10,842	ذكور	الثانوية ^(١)
	F	473	25	1,542	0	11,557	اناث	
Total	M	2,016	142	3,334	2,988	47,167	ذكور	المجموع
	F	2,059	138	7,004	0	51,741	اناث	
	Total	4,075	280	10,338	2,988	98,908	المجموع	

(*)Include specialized secondary

(١) تشمل الثانوية التخصصية



وزارة التخطيط التنموي والإحصاء
Ministry of Development Planning and Statistics

الطلاب و المدارس الحكومية حسب المرحلة التعليمية والنوع والبلدية

٢٠١٤/٢٠١٣

STUDENTS AND PUBLIC SCHOOLS BY LEVEL OF EDUCATION, GENDER AND MUNICIPALITY

2013/2014

Educational Level		المجموع Total		الثانوية التخصصية		الثانوي		الإعدادي		الابتدائي		رياض الأطفال		المرحلة التعليمية	
				specialized		Secondary		Preparatory		Primary		Pre-primary			
		اناث F	ذكور M	اناث F	ذكور M	اناث F	ذكور M	اناث F	ذكور M	اناث F	ذكور M	اناث F	ذكور M	البلدية	
Doha	Students	17,104	14,387	0	0	4,932	4,876	3,667	3,725	7,572	5,164	933	622	طلاب	الدوحة
	Schools	40	36	0	0	9	9	7	7	15	12	9	8	مدارس	
AL-Rayyan	Students	22,112	22,205	0	588	3,851	3,180	5,470	5,101	10,723	11,310	2,068	2,026	طلاب	الريان
	Schools	61	62	0	2	10	10	13	13	22	22	16	15	مدارس	
AL-Wakrah	Students	3,898	3,792	0	0	864	883	867	895	1,888	1,800	279	214	طلاب	الوكرة
	Schools	9	10	0	0	1	1	2	2	4	4	2	3	مدارس	
Umm Salal	Students	3,388	2,250	0	0	711	833	763	372	1,570	726	344	319	طلاب	ام صلال
	Schools	6	6	0	0	1	2	1	1	2	1	2	2	مدارس	
AL-Khor	Students	1,848	1,634	0	0	431	411	383	393	830	679	204	151	طلاب	الخور
	Schools	10	11	0	0	2	3	2	3	4	4	2	1	مدارس	
AL-Shamal	Students	490	466	0	0	80	71	91	100	274	257	45	38	طلاب	الشمال
	Schools	5	8	0	0	1	1	1	2	2	4	1	1	مدارس	
AI Daayen	Students	2,901	2,433	0	0	688	0	743	369	1,256	1,798	214	266	طلاب	الظعائن
	Schools	7	9	0	0	1	0	2	2	3	4	1	3	مدارس	
Total	Students	51,741	47,167	0	588	11,557	10,254	11,984	10,955	24,113	21,734	4,087	3,636	طلاب	المجموع
	Schools	138	142	0	2	25	26	28	30	52	51	33	33	مدارس	

جدول (٩)



وزارة التخطيط التنموي والإحصاء
Ministry of Development Planning and Statistics

الهيئة التدريسية والإدارية في المدارس الحكومية حسب الجنسية والنوع والمرحلة التعليمية
٢٠١٤/٢٠١٣

**PUBLIC SCHOOLS' TEACHING AND ADMINISTRATIVE STAFF BY NATIONALITY,
GENDER AND LEVEL OF EDUCATION
2013/2014**

TABLE (10)

جدول (١٠)

Nationality & Gender Educational Level	المجموع العام G.Total	المجموع Total		غير قطري Non Qatari			قطري Qatari			الجنسية والنوع المرحلة التعليمية
		اناث F	ذكور M	مجموع Total	اناث F	ذكور M	مجموع Total	اناث F	ذكور M	
Teachers	13,326	10,338	2,988	9,367	6,602	2,765	3,959	3,736	223	المدرسون
Pre-primary	1,165	1,165	0	505	505	0	660	660	0	رياض الأطفال
Primary	6,368	6,124	244	4,152	3,934	218	2,216	2,190	26	الابتدائي
Preparatory	2,830	1,507	1,323	2,176	976	1,200	654	531	123	الإعدادي
General Secondary	2,889	1,542	1,347	2,464	1,187	1,277	425	355	70	الثانوي
Specialized Schools	74	0	74	70	0	70	4	0	4	التخصصية
Administrators	5,957	4,813	1,144	1,642	855	787	4,315	3,958	357	الإداريون
Grand Total	19,283	15,151	4,132	11,009	7,457	3,552	8,274	7,694	580	المجموع العام



وزارة التخطيط التنموي والإحصاء
Ministry of Development Planning and Statistics

الطلاب في المدارس الخاصة حسب نوع المدرسة والنوع
٢٠١٤/٢٠١٣ - ٢٠١٠/٢٠٠٩

STUDENTS IN PRIVATE SCHOOLS BY TYPE OF SCHOOL AND GENDER
2009/2010 - 2013/2014

TABLE (11)

جدول (١١)

Year	2013/2014	2012/2013	2011/2012	2010/2011	2009/2010	السنة		
						نوع المدرسة		
Type of School								
Arabic Schools	M	5,780	7,196	7,835	7,034	6,190	ذكور	مدارس عربية
	F	3,760	4,914	5,714	4,947	3,845	اناث	
	T	9,540	12,110	13,549	11,981	10,035	المجموع	
Foreign Schools	M	72,368	65,781	59,209	50,287	44,539	ذكور	مدارس أجنبية
	F	64,416	57,734	52,789	44,316	39,270	اناث	
	T	136,784	123,515	111,998	94,603	83,809	المجموع	
Total	M	78,148	72,977	67,044	57,321	50,729	ذكور	المجموع
	F	68,176	62,648	58,503	49,263	43,115	اناث	
	G.T	146,324	135,625	125,547	106,584	93,844	المجموع العام	



وزارة التخطيط التنموي والإحصاء
Ministry of Development Planning and Statistics

الطلاب في المدارس الخاصة حسب الجنسية والنوع والمرحلة التعليمية ٢٠١٤/٢٠١٣

STUDENTS IN PRIVATE SCHOOLS BY NATIONALITY, GENDER AND LEVEL OF EDUCATION 2013/2014

TABLE (12)

جدول (١٢)

Nationality & Gender Education Level	المجموع العام G.Total	المجموع Total		غير قطري Non- Qatari		قطري Qatari		عدد الشعب No. of Branch	عدد المدارس No. of School	الجنسية والنوع المرحلة التعليمية
		إناث F	ذكور M	إناث F	ذكور M	إناث F	ذكور M			
nurseries, Total	6,454	3,133	3,321	2,275	2,410	858	911	659	119	مجموع الحضانات
Arabic nurseries	694	322	372	224	269	98	103	144	22	حضانات أطفال عربية
Foreign nurseries	5,760	2,811	2,949	2,051	2,141	760	808	515	97	حضانات أطفال أجنبية
Kindergartens, Total	30,098	14,399	15,699	11,302	12,141	3,097	3,558	1,365	159	مجموع رياض الأطفال
Arabic Kindergartens	2,526	1,202	1,324	894	937	308	387	133	22	رياض أطفال عربية
Foreign Kindergartens	27,572	13,197	14,375	10,408	11,204	2,789	3,171	1,232	137	رياض أطفال أجنبية
Primary Schools, Total	70,874	32,914	37,960	27,292	29,794	5,622	8,166	3,009	123	مجموع المرحلة الابتدائية
Arabic Primary Schools	3,462	1,372	2,090	1,111	1,184	261	906	137	8	مدارس ابتدائية عربية
Foreign Primary Schools	67,412	31,542	35,870	26,181	28,610	5,361	7,260	2,872	115	مدارس ابتدائية أجنبية
Prep. Schools, Total	23,198	10,619	12,579	9,151	10,165	1,468	2,414	1,005	85	مجموع المرحلة الإعدادية
Arabic Prep. Schools	1,403	473	930	266	345	207	585	55	7	مدارس إعدادية عربية
Foreign Prep. Schools	21,795	10,146	11,649	8,885	9,820	1,261	1,829	950	78	مدارس إعدادية أجنبية
Secondary Schools, Total	15,700	7,111	8,589	6,230	7,047	881	1,542	826	70	مجموع المرحلة الثانوية
Arabic Secondary Schools	1,455	391	1,064	194	381	197	683	66	5	مدارس ثانوية عربية
Foreign Secondary Schools	14,245	6,720	7,525	6,036	6,666	684	859	760	65	مدارس ثانوية أجنبية
Grand Total	146,324	68,176	78,148	56,250	61,557	11,926	16,591	6,864	556	المجموع العام



وزارة التخطيط والتنمية والإحصاء
Ministry of Development Planning and Statistics

الهيئة التدريسية والإدارية في المدارس الخاصة حسب نوع المدرسة والنوع
٢٠١٤/٢٠١٣ - ٢٠١٠/٢٠٠٩

PRIVATE SCHOOLS' TEACHING AND ADMINISTRATIVE STAFF BY GENDER AND
LEVEL OF EDUCATION
2009/2010 - 2013/2014

TABLE (13)

جدول (١٣)

Year		2013/2014	2012/2013	2011/2012	2010/2011	2009/2010	السنة	
Type of School							نوع المدرسة	
Arabic Schools							مدارس عربية	
Teachers	M	244	241	219	266	317	ذكور	مدرسون
	F	481	774	815	648	487	اناث	
	T	725	1,015	1,034	914	804	المجموع	
Administrators	M	88	88	153	283	80	ذكور	إداريون
	F	220	172	274	287	163	اناث	
	T	308	260	427	570	243	المجموع	
Foreign Schools							مدارس أجنبية	
Teachers	M	2,203	2,046	1,706	1,529	1,620	ذكور	مدرسون
	F	6,901	7,022	6,385	5,732	4,148	اناث	
	T	9,104	9,068	8,091	7,261	5,768	المجموع	
Administrators	M	620	669	860	1,263	358	ذكور	إداريون
	F	2,827	1,735	1,585	1,353	451	اناث	
	T	3,447	2,404	2,445	2,616	809	المجموع	
Total							المجموع	
Teachers	M	2,447	2,287	1,925	1,795	1,937	ذكور	مدرسون
	F	7,382	7,796	7,200	6,380	4,635	اناث	
	T	9,829	10,083	9,125	8,175	6,572	المجموع	
Administrators	M	708	757	1,013	1,546	438	ذكور	إداريون
	F	3,047	1,907	1,859	1,640	614	اناث	
	T	3,755	2,664	2,872	3,186	1,052	المجموع	
Grand Total	M	3,155	3,044	2,938	3,341	2,375	ذكور	المجموع العام
	F	10,429	9,703	9,059	8,020	5,249	اناث	
	G.T	13,584	12,747	11,997	11,361	7,624	المجموع العام	



وزارة التخطيط التنموي والإحصاء
Ministry of Development Planning and Statistics

الهيئة التدريسية والإدارية في المدارس الخاصة حسب الجنسية والنوع والمرحلة التعليمية
٢٠١٤/٢٠١٣

PRIVATE SCHOOLS' TEACHING AND ADMINISTRATIVE STAFF BY NATIONALITY, GENDER AND
LEVEL OF EDUCATION
2013/2014

TABLE (14)

جدول (١٤)

Nationality & Gender Education Level	المجموع العام G.Total	المجموع Total		Non- Qatari غير قطري			Qatari قطري			المرحلة التعليمية الجنسية والنوع
		اناث F	ذكور M	مجموع Total	اناث F	ذكور M	مجموع Total	اناث F	ذكور M	
Teachers	9,829	7,382	2,447	9,805	7,361	2,444	24	21	3	المدرسون
Pre-primary ⁽¹⁾	2,814	2,813	1	2,808	2,807	1	6	6	0	رياض الأطفال (١)
Primary	4,110	2,866	1,244	4,099	2,857	1,242	11	9	2	الابتدائي
Preparatory	1,581	999	582	1,577	995	582	4	4	0	الإعدادي
General Secondary	1,324	704	620	1,321	702	619	3	2	1	الثانوي
Administrators	3,755	3,047	708	3,636	2,964	672	119	83	36	الإداريون
Grand Total	13,584	10,429	3,155	13,441	10,325	3,116	143	104	39	المجموع العام

(1) Includes nurseries

(١) تشمل الحضانات



وزارة التخطيط التنموي والإحصاء
Ministry of Development Planning and Statistics

الدارسون في المدارس الليلية ومراكز محو الأمية حسب المرحلة التعليمية والنوع
٢٠١٤/٢٠١٣ - ٢٠١٠/٢٠٠٩

PERSONS ATTENDING NIGHT SCHOOLS AND ILLITERACY ERADICATION
CENTERS BY LEVEL OF EDUCATION AND GENDER
2009/2010 - 2013/2014

TABLE (15)

جدول (١٥)

Year		2013/2014	2012/2013	2011/2012	2010/2011	2009/2010	السنة	المرحلة التعليمية
Education Level								
Primary	M	255	246	293	323	305	ذكور	الإبتدائية
	F	478	613	495	171	239	اناث	
	T	733	859	788	494	544	المجموع	
Preparatory	M	934	891	1,000	1,138	962	ذكور	الإعدادية
	F	404	418	288	180	229	اناث	
	T	1,338	1,309	1,288	1,318	1,191	المجموع	
Secondary	M	2,059	1,867	2,176	2,493	2,261	ذكور	الثانوية
	F	833	749	513	330	338	اناث	
	T	2,892	2,616	2,689	2,823	2,599	المجموع	
Total	M	3,248	3,004	3,469	3,954	3,528	ذكور	المجموع
	F	1,715	1,780	1,296	681	806	اناث	
	G.T	4,963	4,784	4,765	4,635	4,334	المجموع العام	



وزارة التخطيط التنموي والإحصاء
Ministry of Development Planning and Statistics

الدارسون^(١) في المدارس الليلية ومراكز محو الأمية حسب الجنسية والنوع والمرحلة التعليمية
٢٠١٤/٢٠١٣

PERSONS⁽¹⁾ ATTENDING NIGHT SCHOOLS AND ILLITERACY ERADICATION
CENTERS BY NATIONALITY, GENDER AND LEVEL OF EDUCATION
2013/2014

TABLE (16)

جدول رقم (١٦)

Nationality	المجموع Total			غير قطري Non-Qatari			قطري Qatari			المرحلة التعليمية
	المجموع العام G.Total	اناث F	ذكور M	المجموع T	اناث F	ذكور M	المجموع T	اناث F	ذكور M	
Primary⁽²⁾										الابتدائية ^(٢)
Grade I	194	138	56	32	24	8	162	114	48	الحلقة الأولى
Grade II	176	140	36	27	23	4	149	117	32	الحلقة الثانية
Grade III	190	130	60	28	24	4	162	106	56	الحلقة الثالثة
Grade IV	173	70	103	14	10	4	159	60	99	الحلقة الرابعة
Total	733	478	255	101	81	20	632	397	235	المجموع
Preparatory										الإعدادية
Grade I	352	131	221	26	14	12	326	117	209	الصف الأول
Grade II	371	99	272	22	10	12	349	89	260	الصف الثاني
Grade III	615	174	441	39	20	19	576	154	422	الصف الثالث
Total	1,338	404	934	87	44	43	1,251	360	891	المجموع
General Secondary										الثانوية العامة
Grade I	902	277	625	70	40	30	832	237	595	الصف الأول
Grade II	970	222	748	64	26	38	906	196	710	الصف الثاني
Grade III	1,020	334	686	84	51	33	936	283	653	الصف الثالث
Total	2,892	833	2,059	218	117	101	2,674	716	1,958	المجموع
Grand Total	4,963	1,715	3,248	406	242	164	4,557	1,473	3,084	المجموع العام

(1) Registered at beginning of academic Year.

- (2) Grade I = Equivalent to 1st and 2nd ordinary primary .
Grade II = Equivalent to 3rd and 4th ordinary primary .
Grade III = Equivalent to 5th ordinary primary .
Grade IV = Equivalent to 6th ordinary primary .

- (١) المسجلون في بداية العام الدراسي .
(٢) الحلقة الأولى تقابل الصفين الأول والثاني من المرحلة الابتدائية .
الحلقة الثانية تقابل الصفين الثالث والرابع من المرحلة الابتدائية .
الحلقة الثالثة تقابل الصف الخامس من المرحلة الابتدائية .
الحلقة الرابعة تقابل الصف السادس من المرحلة الابتدائية .



وزارة التخطيط التنموي والإحصاء
Ministry of Development Planning and Statistics

طلاب الكليات والجامعات الحكومية^(١) حسب النوع والكلية

٢٠١٤/٢٠١٣ - ٢٠١٠/٢٠٠٩

STUDENTS OF PUBLIC⁽¹⁾ COLLEGES AND UNIVERSITIES BY GENDER AND COLLEGE 2009/2010 - 2013/2014

TABLE (17)

جدول (١٧)

Faculty	2013/2014		2012/2013		2011/2012		2010/2011		2009/2010		السنة	الكلية
	اناث F	ذكور M	اناث F	ذكور M	اناث F	ذكور M	اناث F	ذكور M	اناث F	ذكور M		
Foundation Program ⁽²⁾	—	—	—	—	1,352	640	2,324	733	2,275	813		البرنامج التأسيسي ^(٢)
Education	1,112	116	608	73	296	11	161	24	277	65		التربية
Art and Science	5,228	1,173	4,365	942	3,359	442	1,955	205	1,950	220		الأدب والعلوم
Sharia	603	215	508	191	452	121	482	121	289	86		الشريعة
Engineering	1,254	1,336	1,065	1,133	695	587	627	518	603	470		الهندسة
Admin& Econ.	2,285	1,361	1,995	1,114	1,000	377	944	344	869	322		الإدارة والاقتصاد
Law	608	408	510	304	408	129	228	80	157	55		القانون
pharmacy	174	0	207	0	192	0	165	0	110	0		الصيدلة
Community College ⁽³⁾	1,586	539	873	362	647	307	437	237	—	—		كلية المجتمع ^(٣)
Courses Study	19	15	5	1	14	6	3	0	10	1		دراسة مقررات
Post Graduate Studies	345	247	285	176	180	91	128	77	76	58		الدراسات العليا
Total	13,214	5,410	10,421	4,296	8,595	2,711	7,454	2,339	6,616	2,090		المجموع

(1) Include the Qatar University and Community College

(2) In 2012-13, foundation students are registered under the colleges with foundation level

(3) Inaugurated in fall 2010

(١) تشمل جامعة قطر وكلية المجتمع

(٢) في عام ٢٠١٢-٢٠١٣ أصبح طلاب التأسيسي يحسبون من ضمن الكليات ولكن تحت المستوى التأسيسي

(٣) افتتحت في خريف عام ٢٠١٠



وزارة التخطيط التنموي والإحصاء
Ministry of Development Planning and Statistics

طلاب الكليات والجامعات الحكومية^(١) حسب النوع والجنسية ٢٠١٤/٢٠١٣

STUDENTS OF PUBLIC⁽¹⁾ COLLEGES AND UNIVERSITIES BY GENDER AND NATIONALITY

2013/2014

TABLE (18)

جدول (١٨)

Gender Nationality	المجموع Total	اناث F	ذكور M	النوع الجنسية
G.C.C	12,551	9,511	3,040	دول مجلس التعاون
Qatar	11,765	8,916	2,849	قطر
U.A.E.	45	40	5	الامارات العربية المتحدة
Bahrain	209	151	58	البحرين
Kuwait	21	18	3	الكويت
Saudi Arabia	309	231	78	المملكة العربية السعودية
Oman	202	155	47	عمان
The rest of the Arab Countries	4,816	2,964	1,852	بقية الدول العربية
Iraq	150	84	66	العراق
Yamen	758	520	238	اليمن
Palestine	759	519	240	فلسطين
Jordan	691	438	253	الأردن
Egypt	1,062	540	522	مصر
Syria	381	221	160	سوريا
Lebanon	70	50	20	لبنان
Sudan	472	301	171	السودان
Somalia	114	64	50	الصومال
Tunisia	95	69	26	تونس
Algeria	82	51	31	الجزائر
Mouritani	50	25	25	موريتانيا
Arab other	132	82	50	دول عربية اخرى
Other Countries	1,257	739	518	دول اخرى
United States	62	46	16	الولايات المتحدة الامريكية
United Kingdom	12	9	3	المملكة المتحدة
Canada	39	30	9	كندا
Iran	364	242	122	ايران
Pakistan	222	141	81	باكستان
India	120	77	43	الهند
Other	438	194	244	اخرى
Grand Total	18,624	13,214	5,410	المجموع العام

(1) Include the Qatar University and Community College

(١) تشمل جامعة قطر وكلية المجتمع



وزارة التخطيط التنموي والإحصاء
Ministry of Development Planning and Statistics

خريجو الجامعات والكليات الحكومية حسب الجنسية والنوع والدرجة العلمية

٢٠١٤/٢٠١٣

GRADUATES OF PUBLIC COLLEGES AND UNIVERSITIES BY GENDER ,NATIONALITY AND ACADEMIC DEGREE 2013/2014

TABLE (19)

جدول رقم (١٩)

Nationality & Gender	المجموع Total			غير قطري Non-Qatari			قطري Qatari			الجنسية والنوع
	المجموع Total	إناث F	ذكور M	المجموع Total	إناث F	ذكور M	المجموع Total	إناث F	ذكور M	
B.A In Education	13	13	0	5	5	0	8	8	0	بكالوريوس في التربية
B.A In Art & science	366	347	19	153	142	11	213	205	8	بكالوريوس في الآداب والعلوم
B.A In Sharia & Islamic Studies	99	81	18	31	22	9	68	59	9	بكالوريوس في الشريعة وأصول الدين
B.Sc. In Engineering	192	116	76	136	74	62	56	42	14	بكالوريوس في الهندسة
B.Sc. In Admin, & Economics	275	210	65	98	61	37	177	149	28	بكالوريوس في الإدارة والاقتصاد
B.Sc. In Law	90	64	26	17	9	8	73	55	18	بكالوريوس في القانون
Pharmacy	23	23	0	21	21	0	2	2	0	بكالوريوس في الصيدلة
Community College Diploma ⁽¹⁾	115	83	32	0	0	0	115	83	32	دبلوم كلية المجتمع ^(١)
Other Certificates										شهادات أخرى :
Diploma in Primary Education	9	9	0	6	6	0	3	3	0	دبلوم التعليم الابتدائي
Diploma in Secondary Education	2	0	2	2	0	2	0	0	0	دبلوم التعليم الثانوي
Special Education Diploma	4	2	2	3	1	2	1	1	0	دبلوم التربية الخاصة
Special Education Masters	9	7	2	8	6	2	1	1	0	ماجستير تربية خاصة
Education Leadership Masters	18	13	5	15	10	5	3	3	0	ماجستير قيادة تربوية
Environmental Sciences Masters	5	5	0	1	1	0	4	4	0	ماجستير علوم بيئية
Biomedical Laboratory Sciences Master	4	4	0	2	2	0	2	2	0	ماجستير علوم حيوية طبية مخبرية
Gulf Studies Master	1	1	0	1	1	0	0	0	0	ماجستير دراسات الخليج العربي
Master in Buissness Mangement	19	12	7	8	3	5	11	9	2	ماجستير إدارة أعمال
Accounting Masters	4	0	4	3	0	3	1	0	1	ماجستير محاسبة
Computing Master	14	9	5	11	6	5	3	3	0	ماجستير الحوسبة
Electrical Engineering Master	1	0	1	1	0	1	0	0	0	ماجستير الهندسة الكهربائية
Engineering Management Master	5	2	3	4	1	3	1	1	0	ماجستير الإدارة الهندسية
Environmental Engineering Master	5	2	3	5	2	3	0	0	0	ماجستير الهندسة البيئية
Urban Planning and Design Master	2	2	0	2	2	0	0	0	0	ماجستير تخطيط و تصميم عمراني
Doctor of Pharmacy	7	7	0	7	7	0	0	0	0	دكتور صيدلة
Pharmacy Master	1	1	0	1	1	0	0	0	0	ماجستير صيدلة
Grand Total	1,283	1,013	270	541	383	158	742	630	112	المجموع العام

(1)Post-secondary diploma

(١) دبلوم بعد الثانوية



وزارة التخطيط التنموي والإحصاء
Ministry of Development Planning and Statistics

خريجو الكليات والجامعات الحكومية حسب الجنسية والكلية ونوع التخصص

٢٠١٤/٢٠١٣ - ٢٠١٠/٢٠٠٩

GRADUATES OF PUBLIC COLLEGES AND UNIVERSITIES BY NATIONALITY , COLLEGE AND TYPE OF SPECIALIZATION 2009/2010 - 2013/2014

TABLE (20)

جدول (٢٠)

Year & Nationality Faculty & Field of Specialization	2013/2014		2012/2013		2011/2012		2010/2011		2009/2010		السنة والجنسية الكلية ونوع التخصص
	غير قطري Non Qataris	قطري Qataris	غير قطري Non Qataris	قطري Qataris	غير قطري Non Qataris	قطري Qataris	غير قطري Non Qataris	قطري Qataris	غير قطري Non Qataris	قطري Qataris	
Faculty of Education											كلية التربية
1 - Arabic Language	0	0	0	0	0	0	0	0	0	0	١ - لغة عربية
2 - English Language	0	0	0	0	0	0	0	0	0	0	٢ - لغة انجليزية
3 - Islamic Studies	0	0	0	0	0	0	0	0	0	0	٣ - دراسات اسلامية
4 - Geography	0	0	0	0	0	0	0	0	0	0	٤ - جغرافيا
5 - History	0	0	0	0	0	0	0	0	0	0	٥ - تاريخ
6 - Social Studies	0	0	0	0	0	0	0	0	0	0	٦ - مواد اجتماعية
7 - Mathematics	0	0	0	0	0	0	0	0	0	0	٧ - رياضيات
8 - Physics	0	0	0	0	0	0	0	0	0	0	٨ - فيزياء
9 - General Science	0	0	0	0	0	0	0	0	0	0	٩ - علوم
10 - Chemistry	0	0	0	0	0	0	0	0	0	0	١٠ - كيمياء
11 - Biology	0	0	0	0	0	0	0	0	0	0	١١ - أحياء
12 - Home Economics	0	0	0	0	0	0	0	0	0	0	١٢ - اقتصاد منزلي
13 - Arts Education	0	1	1	15	9	37	3	24	2	27	١٣ - تربية فنية
14 - Physical Education	0	2	1	3	2	33	5	23	7	51	١٤ - تربية رياضية
15 - Primary Education	5	5	4	2	0	0	0	0	0	0	١٥ - تعليم ابتدائي
16 - Early Childhood Diploma	0	0	0	0	0	0	0	0	0	0	١٦ - دبلوم الطفولة المبكرة
17 - Special Education Diploma	3	1	3	0	0	2	9	0	5	0	١٧ - دبلوم التربية الخاصة
18 - Primary Education Diploma	6	3	1	2	5	2	10	2	0	0	١٨ - دبلوم التعليم الابتدائي
19 - Secondary Education Diploma	2	0	5	2	1	0	6	1	7	3	١٩ - دبلوم التعليم الثانوي
20 - Education Leadership Masters	15	3	9	3	5	4	0	0	11	6	٢٠ - ماجستير قيادة تربوية
21 - Special Education Masters	8	1	2	0	1	2	4	3	4	1	٢١ - ماجستير تربية خاصة
Total	39	16	26	27	23	80	37	53	36	88	المجموع



وزارة التخطيط التنموي والإحصاء
Ministry of Development Planning and Statistics

خريجو الكليات والجامعات الحكومية حسب الجنسية والكلية ونوع التخصص

٢٠١٤/٢٠١٣ - ٢٠١٠/٢٠٠٩

GRADUATES OF PUBLIC COLLEGES AND UNIVERSITIES BY NATIONALITY , COLLEGE AND TYPE OF SPECIALIZATION

2009/2010 - 2013/2014

TABLE (20)

جدول (٢٠)

Year & Nationality Faculty & Field of Specialization	2013/2014		2012/2013		2011/2012		2010/2011		2009/2010		السنة والجنسية الكلية ونوع التخصص
	غير قطري Non Qataris	قطري Qataris	غير قطري Non Qataris	قطري Qataris	غير قطري Non Qataris	قطري Qataris	غير قطري Non Qataris	قطري Qataris	غير قطري Non Qataris	قطري Qataris	
Faculty of Science & Art											كلية الآداب والعلوم
1 - Arabic Language	20	37	26	50	25	46	13	52	10	43	١ - لغة عربية
2 - History	0	25	17	58	14	87	16	107	19	53	٢ - تاريخ
3 - Geography	0	4	6	12	9	27	9	32	9	44	٣ - جغرافيا
4 - Sociology	3	7	1	13	0	11	1	20	3	26	٤ - اجتماع
5 - Social Service	6	33	1	3	0	0	0	0	0	0	٥ - خدمة اجتماعية
6 - English Language	29	23	10	27	22	39	24	31	14	17	٦ - لغة انجليزية
7 - International Affairs	25	29	11	32	5	14	7	23	5	20	٧ - شؤون دولية
8 - Information	34	31	33	25	13	18	8	12	10	12	٨ - إعلام
9 - Information Science and Librarianship	0	0	0	0	0	0	0	3	3	13	٩ - علم المعلومات والمكتبات
10 - Mathematics	0	0	0	0	0	0	2	0	6	0	١٠ - رياضيات
11 - Zoology	0	0	0	0	0	0	0	0	0	0	١١ - علم الحيوان
12 - Chemistry	0	2	7	2	4	2	2	0	4	9	١٢ - كيمياء
13 - Physics	0	0	0	0	0	0	0	0	1	0	١٣ - فيزياء
14 - Geology	0	0	0	0	0	0	0	0	0	0	١٤ - جيولوجيا
15 - Biology	0	2	0	1	3	2	4	4	1	8	١٥ - بيولوجيا
16 - Biomedical Sciences	17	2	14	4	21	3	20	3	19	5	١٦ - العلوم الحيوية الطبية
17 - Nursing Sciences	0	0	0	0	0	0	0	0	0	0	١٧ - علوم التمريض
18 - Botany & Agriculture Sci	0	0	0	0	0	0	0	0	0	0	١٨ - النبات والعلوم الزراعية
19 - Food Science	7	5	9	1	4	1	7	5	11	4	١٩ - علوم الغذاء والتغذية
20 - Staistics	7	9	2	3	3	3	3	0	5	8	٢٠ - الإحصاء
21 - Enviromental Sciences	5	4	4	3	0	3	-	-	-	-	٢١ - العلوم البيئية
22 - Enviromental Sciences Masters	1	4	1	3	-	-	-	-	-	-	٢٢ - ماجستير العلوم البيئية
23 - Biomedical Laboratory Sciences Master	2	2	-	-	-	-	-	-	-	-	٢٣ - ماجستير علوم حيوية طبية
24 - Gulf Studies Master	1	0	-	-	-	-	-	-	-	-	٢٤ - ماجستير دراسات الخليج العربي
Total	157	219	142	237	123	256	116	292	120	262	المجموع



وزارة التخطيط التنموي والإحصاء
Ministry of Development Planning and Statistics

خريجو الكليات والجامعات الحكومية حسب الجنسية والكلية ونوع التخصص

٢٠١٤/٢٠١٣ - ٢٠١٠/٢٠٠٩

GRADUATES OF PUBLIC COLLEGES AND UNIVERSITIES BY NATIONALITY , COLLEGE AND TYPE OF SPECIALIZATION

2009/2010 - 2013/2014

TABLE (20)

جدول (٢٠)

Year & Nationality Faculty & Field of Specialization	2013/2014		2012/2013		2011/2012		2010/2011		2009/2010		السنة والجنسية الكلية ونوع التخصص
	غير قطري Non Qataris	قطري Qataris	غير قطري Non Qataris	قطري Qataris	غير قطري Non Qataris	قطري Qataris	غير قطري Non Qataris	قطري Qataris	غير قطري Non Qataris	قطري Qataris	
Faculty of Sharia											كلية الشريعة
1 - Sharia	11	26	3	18	18	26	25	44	12	36	١ - شريعة
2 - Usul AL-Din	0	3	3	13	6	24	12	32	12	40	٢ - أصول الدين
3 - Islamic Studies	20	39	3	2	1	0	0	1	0	0	٣ - دراسات اسلامية
Total	31	68	9	33	25	50	37	77	24	76	المجموع
Faculty of Law											كلية القانون
1 - Law	17	73	11	47	4	25	5	32	3	7	١ - القانون
2 - Military Law	0	0	0	0	0	0	0	0	0	0	٢ - القانون العسكري
3 - Law & Sharia	0	0	0	0	0	0	0	1	1	7	٣ - القانون و الشريعة
Total	17	73	11	47	4	25	5	33	4	14	المجموع
Faculty of Engineering											كلية الهندسة
1 - Mechanical Engineering	13	7	14	7	9	2	13	5	5	7	١ - هندسة ميكانيكية
2 - Electrical Engineering	31	4	19	5	31	10	10	5	10	3	٢ - هندسة كهربائية
3 - Civil Engineering	14	1	25	3	12	7	21	1	9	10	٣ - هندسة مدنية
4 - Architectural Engineering	9	8	0	11	9	8	8	6	9	4	٤ - هندسة معمارية
5 - Chemical Engineering	21	4	22	6	34	9	14	12	7	13	٥ - هندسة كيميائية
6 - Computer Sciences	18	9	19	6	7	11	14	8	16	25	٦ - علوم الحاسب
7 - Computer Engineering	15	6	21	12	5	10	7	18	7	13	٧ - هندسة الحاسب الالى
8 - Industrial & System Engineering	15	17	12	17	14	12	11	13	8	11	٨ - الهندسة الصناعية والنظم
9 - Computing Masters	11	3	3	0	5	0	-	-	-	-	٩ - ماجستير حوسبه
10 - Engineering Management Masters	4	1	3	1	1	0	-	-	-	-	١٠ - ماجستير ادارة هندسية
11 - Urban Planning and Design Masters	2	0	1	0	-	-	-	-	-	-	١١ - ماجستير تخطيط وتصميم عمراني
12 - Electrical Engineering Master	1	0	-	-	-	-	-	-	-	-	١٢ - ماجستير الهندسة الكهربائية
13 - Environmental Engineering Master	5	0	-	-	-	-	-	-	-	-	١٣ - ماجستير هندسة بيئية
Total	159	60	139	68	127	69	98	68	71	86	المجموع



وزارة التخطيط التنموي والإحصاء
Ministry of Development Planning and Statistics

خريجو الكليات والجامعات الحكومية حسب الجنسية والكلية ونوع التخصص

٢٠١٤/٢٠١٣ - ٢٠١٠/٢٠٠٩

GRADUATES OF PUBLIC COLLEGES AND UNIVERSITIES BY NATIONALITY , COLLEGE AND TYPE OF SPECIALIZATION

2009/2010 - 2013/2014

TABLE (20)

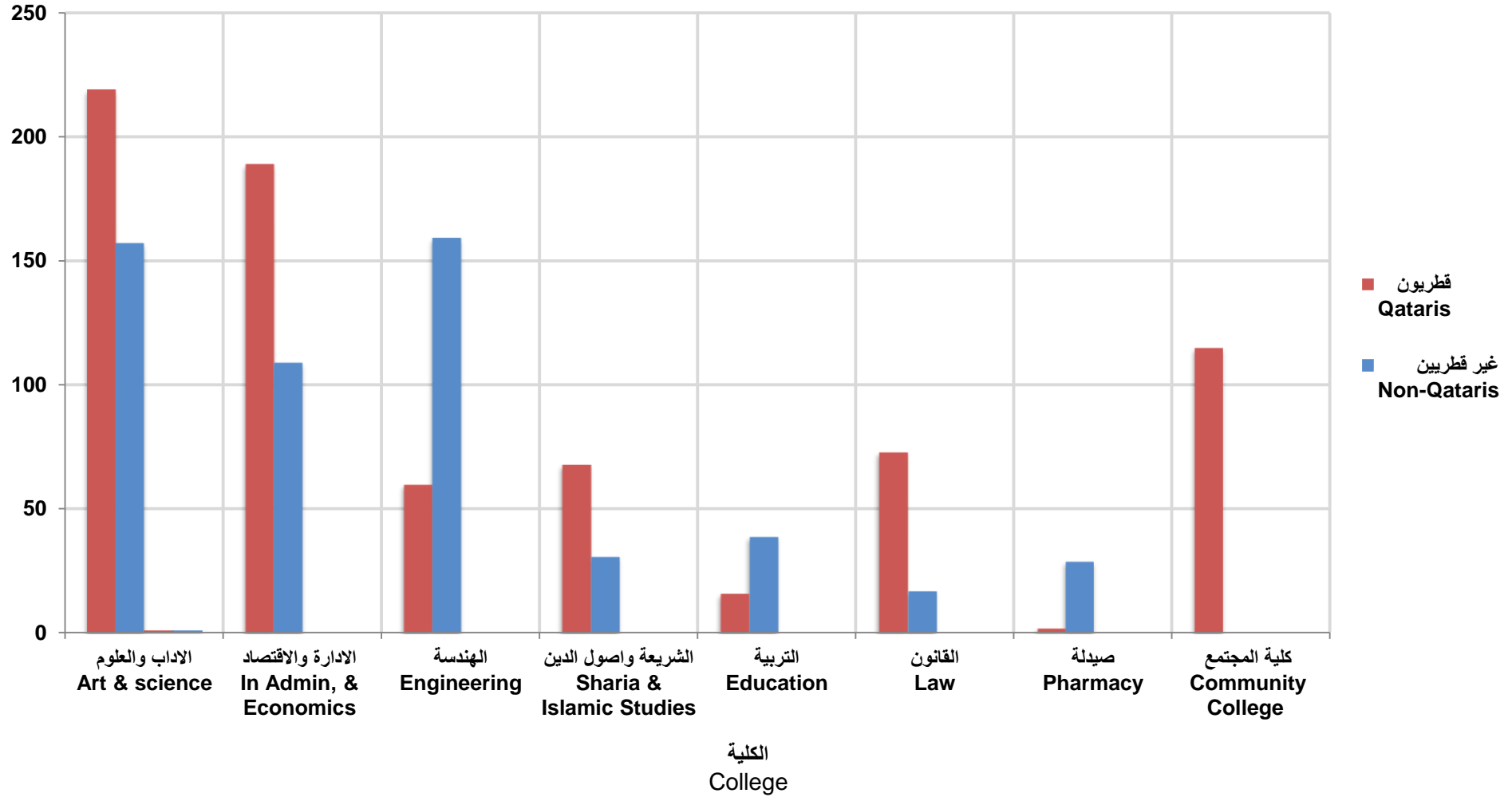
جدول (٢٠)

Year & Nationality Faculty & Field of Specialization	2013/2014		2012/2013		2011/2012		2010/2011		2009/2010		السنة والجنسية الكلية ونوع التخصص
	غير قطري Non Qataris	قطري Qataris	غير قطري Non Qataris	قطري Qataris	غير قطري Non Qataris	قطري Qataris	غير قطري Non Qataris	قطري Qataris	غير قطري Non Qataris	قطري Qataris	
Faculty of Admin & Economics											كلية الإدارة والاقتصاد
1 - Accounting	40	46	38	36	30	47	25	31	18	34	١ - محاسبة
2 - Public Administration	12	38	13	39	12	44	17	35	11	13	٢ - إدارة عامة
3 - Business Administration	0	0	0	0	0	0	0	0	0	1	٣ - إدارة أعمال
4 - Economics	12	27	8	18	6	19	9	14	1	12	٤ - اقتصاد
5 - Military Public Administration			0	0	0	0	0	0	0	0	٥ - إدارة عامة للعسكريين
6 - Finance and Bankng studies	34	66	29	59	29	62	36	64	26	36	٦ - دراسات مالية ومصرفية
7 - Master in Buissness Mangement	8	11	9	7	6	10	26	10	17	15	٧ - ماجستير إدارة اعمال
8 - Accounting Masters	3	1	4	2	—	—	—	—	—	—	٨ - ماجستير محاسبة
Total	109	189	101	161	83	182	113	154	73	111	المجموع
Faculty of Pharmacy											كلية الصيدلة
1 - Pharmacy	21	2	20	0	14	0	15	3	0	0	١- صيدلة
2 - Doctor of Pharmacy	7	0	7	1	7	2	0	0	0	0	٢ - دكتور صيدله
3 - Pharmacy Master	1	0	—	—	—	—	—	—	—	—	٣ - ماجستير صيدلة
Total	29	2	27	1	21	2	15	3	0	0	المجموع
Community College	0	115	0	133	0	11	0	0	0	0	كلية المجتمع
G.Total	541	742	455	707	406	675	421	680	328	637	المجموع العام



وزارة التخطيط التنموي والإحصاء
Ministry of Development Planning and Statistics

خريجو الكليات والجامعات الحكومية حسب الكلية والجنسية PUBLIC COLLEGES AND UNIVERSITIES BY GRADUATES AND NATIONALITY 2013/2014



شكل رقم (6) Graph No. (6)



وزارة التخطيط التنموي والإحصاء
Ministry of Development Planning and Statistics

هيئة التدريس بالكليات والجامعات الحكومية^(١) حسب الجنسية واللقب الجامعي

٢٠١٤/٢٠١٣ - ٢٠١٠/٢٠٠٩

TEACHERS IN PUBLIC(1) COLLEGES AND UNIVERSITIES BY NATIONALITY AND GRADUATION TITLE

2009/2010 - 2013/2014

TABLE (21)

جدول (٢١)

Year & Nationality	2013/2014			2012/2013			2011/2012			2010/2011			2009/2010			السنة والجنسية
	المجموع Total	غير قطري Non- Qatari	قطري Qatari	المجموع Total	غير قطري Non- Qatari	قطري Qatari	المجموع Total	غير قطري Non- Qatari	قطري Qatari	المجموع Total	غير قطري Non- Qatari	قطري Qatari	المجموع Total	غير قطري Non- Qatari	قطري Qatari	
Professor	85	73	12	86	72	14	56	43	13	97	85	12	52	41	11	أستاذ
Associate Prof.	170	130	40	126	85	41	134	79	55	118	71	47	120	73	47	أستاذ مشارك
Assistant Prof.	297	246	51	204	145	59	181	118	63	164	103	61	161	99	62	أستاذ مساعد
Lecturer	289	259	30	283	256	27	266	210	56	223	193	30	223	189	34	محاضر
Teaching Assistant	162	109	53	125	77	48	119	72	47	114	61	53	97	49	48	مساعدو التدريس
Top Administration	5	0	5	5	0	5	5	0	5	5	0	5	4	0	4	الإدارة العليا
Total	1,008	817	191	829	635	194	761	522	239	721	513	208	657	451	206	المجموع

(1) Include the Qatar University and Community College

(١) تشمل جامعة قطر وكلية المجتمع



وزارة التخطيط التنموي والإحصاء
Ministry of Development Planning and Statistics

هيئة التدريس^(١) بالكليات والجامعات الحكومية^(٢) حسب اللقب الجامعي والنوع والجنسية
٢٠١٤/٢٠١٣

TEACHERS⁽¹⁾ IN PUBLIC⁽²⁾ COLLEGES AND UNIVERSITIES BY GRADUATION TITLE,
GENDER AND NATIONALITY
2013/2014

TABLE (22)

جدول (٢٢)

Professional Status & Gender	المجموع العام G.Total	المجموع Total		مساعدو التدريس Teaching Assistant		محاضر Lecturer		أستاذ مساعد Assistant Professor		أستاذ مشارك Associate Professor		أستاذ Professor		اللقب الجامعي والنوع الجنسية
		إناث F	ذكور M	إناث F	ذكور M	إناث F	ذكور M	إناث F	ذكور M	إناث F	ذكور M	إناث F	ذكور M	
Qatar	186	115	71	45	8	19	11	22	29	21	19	8	4	قطر
Iraq	7	2	5	2	0	0	4	0	0	0	0	0	1	العراق
Jordan	57	14	43	7	3	2	5	1	6	3	22	1	7	الأردن
Palestine	11	7	4	4	3	3	0	0	1	0	0	0	0	فلسطين
Syria	31	7	24	3	5	3	9	1	5	0	5	0	0	سوريا
Egypt	105	19	86	5	6	4	6	7	45	3	19	0	10	مصر
Sudan	24	4	20	1	2	2	8	1	3	0	4	0	3	السودان
U.K.	51	15	36	3	1	8	14	4	10	0	6	0	5	المملكة المتحدة
U.S.A.	183	77	106	7	10	51	51	13	22	4	10	2	13	الولايات المتحدة
Canada	61	9	52	0	3	5	12	3	22	1	11	0	4	كندا
Others	287	88	199	24	20	32	40	22	80	10	32	0	27	بلدان أخرى
Total	1,003	357	646	101	61	129	160	74	223	42	128	11	74	المجموع

(1) Not Including Staff In Administration.

(2) Include the Qatar University and Community College

(١) لا تشمل الإدارة العليا .

(٢) تشمل جامعة قطر وكلية المجتمع



وزارة التخطيط التنموي والإحصاء
Ministry of Development Planning and Statistics

الطلاب في الجامعات والكليات الخاصة

٢٠١٤/٢٠١٣

STUDENTS IN PRIVATE COLLEGES AND UNIVERSITIES 2013/2014

TABLE (23)

جدول (٢٣)

Nationality & Gender University	المجموع Total			غير قطري Non-Qatari			قطري Qatari			الجنسية والنوع الجامعة
	المجموع T	اناث F	ذكور M	المجموع T	اناث F	ذكور M	المجموع T	اناث F	ذكور M	
Qatar Foundation ⁽¹⁾	2,595	1,424	1,171	1,479	682	797	1,116	742	374	جامعات وكليات مؤسسة قطر ⁽¹⁾
North Atlantic College	3,022	1,054	1,968	1,049	473	576	1,973	581	1,392	كلية شمال الاطلنطي
Stenden University Qatar ⁽²⁾	361	201	160	206	98	108	155	103	52	جامعة ستندن ⁽²⁾
Calgary University Qtatar	460	399	61	378	318	60	82	81	1	جامعة كالغاري الطبية
Qatar College of Aeronautics	406	96	310	200	27	173	206	69	137	كلية قطر لعلوم الطيران
Total	6,844	3,174	3,670	3,312	1,598	1,714	3,532	1,576	1,956	المجموع

(1)Academic Bridge Program-2- Texas A&M -3-Virginia -4- Georgetown -5- Carnegie Mellon -6-Weill Cornell -7-Islamic studies-8-North Western-9- College London Qatar-10- HEC Paris in Qatar

(2)University of the former C. H . N

(١) ١- الجسر الاكاديمي -٢- جامعة تكساس -٣- جامعة فرجينيا -٤- جامعة جورج تاون
٥- جامعة كارينجي ميلون -٦- كلية وايل كورنيل -٧- كلية الدراسات الاسلامية - ٨ - جامعة نورث وسترن- ٩ - كلية لندن قطر - ١٠- جامعة باريس في قطر HEC
(٢) جامعة سي اتش إن سابقا



وزارة التخطيط التنموي والإحصاء
Ministry of Development Planning and Statistics

الخريجون في الجامعات والكليات الخاصة

٢٠١٤/٢٠١٣

GRADUATES IN PRIVATE COLLEGES AND UNIVERSITIES

2013/2014

TABLE (24)

جدول (٢٤)

Nationality & Gender University	المجموع Total			غير قطري Non-Qatari			قطري Qatari			الجنسية والنوع الجامعة
	المجموع T	اناث F	ذكور M	المجموع T	اناث F	ذكور M	المجموع T	اناث F	ذكور M	
Qatar Foundation ⁽¹⁾	674	375	299	455	215	240	219	160	59	جامعات وكليات مؤسسة قطر ⁽¹⁾
North Atlantic College	442	136	306	158	71	87	284	65	219	كلية شمال الاطلنطي
Stenden University Qatar ⁽²⁾	46	23	23	30	13	17	16	10	6	جامعة ستندن ⁽²⁾
Calgary University Qtatar	44	44	0	33	33	0	11	11	0	جامعة كالغاري الطبية
Qatar College of Aeronautics	80	23	57	36	4	32	44	19	25	كلية قطر لعلوم الطيران
Total	1,286	601	685	712	336	376	574	265	309	المجموع

(1)Academic Bridge Program-2- Texas A&M -3-Virginia -4- Georgetown -5- Carneige Mellon -6-Weill Cornell -7-Islamic studies-8-North Western-9- College London Qatar-10- HEC Paris in Qatar

(2)University of the former C. H . N

(١) ١- الجسر الاكاديمي -٢- جامعة تكساس -٣- جامعة فرجينيا -٤- جامعة جورج تاون -٥- جامعة كارنيجي ميلون -٦- كلية وايل كورنيل -٧- كلية الدراسات الاسلامية - ٨ - جامعة نورث وسترن- ٩ - كلية لندن قطر - ١٠- جامعة باريس في قطر HEC
(٢) جامعة سي اتش إن سابقا



وزارة التخطيط التنموي والإحصاء
Ministry of Development Planning and Statistics

الهيئة الإدارية والتدريسية بالجامعات و الكليات الخاصة حسب النوع والجنسية واللقب الجامعي
٢٠١٤/٢٠١٣

TEACHING AND ADMINISTRATIVE STAFF OF PRIVATE
COLLEGES AND UNIVERSITIES BY GENDER , NATIONALITY AND GRADUATION TITLE
2013/2014

TABLE (25)

جدول (٢٥)

Nationality & Gender Professional Status	المجموع Total			غير قطري Non-Qatari			قطري Qatari			الجنسية والنوع اللقب الجامعي
	المجموع T	اناث F	ذكور M	المجموع T	اناث F	ذكور M	المجموع T	اناث F	ذكور M	
Professor	124	18	106	123	17	106	1	1	0	أستاذ
Associate Professor	71	18	53	70	17	53	1	1	0	أستاذ مشارك
Assistant Professor	132	51	81	132	51	81	0	0	0	أستاذ مساعد
Lecturer	610	248	362	609	248	361	1	0	1	محاضر
Teaching Assistant	47	35	12	44	33	11	3	2	1	مساعدو التدريس
Support Staff	1,257	681	576	1,186	629	557	71	52	19	الموظفون الإداريون
Total	2,241	1,051	1,190	2,164	995	1,169	77	56	21	المجموع



وزارة التخطيط التنموي والإحصاء
Ministry of Development Planning and Statistics

إجمالي الموفدين^(١) (خارج وداخل دولة قطر) حسب الدرجة العلمية والنوع
٢٠١٤/٢٠١٣

TOTAL STUDENTS ON SCHOLARSHIPS⁽¹⁾ (INTERNAL AND ABROAD)
BY SCIENTIFIC DEGREE AND GENDER
2013/2014

TABLE (26)

جدول (٢٦)

Dgree & Gender students on scholarships	المجموع Total		أخرى Other		دبلوم Diploma		زمالة Associate's		بكالوريوس Bachelor's		ماجستير Master's		دكتوراه Doctoral		الدرجة العلمية والنوع المبتعثون
	انثى F	ذكر M	انثى F	ذكر M	انثى F	ذكر M	انثى F	ذكر M	انثى F	ذكر M	انثى F	ذكر M	انثى F	ذكر M	
Total students on scholarships abroad (external)	349	1,013	93	454	0	0	0	0	206	509	43	36	7	14	إجمالي الموفدين خارج دولة قطر (إيفاد خارجي)
Total students on scholarships (internal)	1,016	270	220	90	0	0	0	0	698	84	96	95	2	1	إجمالي الموفدين داخل دولة قطر (إيفاد داخلي)
Total	1,365	1,283	313	544	0	0	0	0	904	593	139	131	9	15	المجموع

(1) This data covers only student on scholarships by Higher Education institute

(١) هذه البيانات تشمل فقط الموفدين عن طريق هيئة التعليم العالي



وزارة التخطيط التنموي والإحصاء
Ministry of Development Planning and Statistics

إجمالي الموفدين (خارج دولة قطر) حسب الدرجة العلمية والنوع وبلد الدراسة

٢٠١٤/٢٠١٣

TOTAL STUDENTS ON SCHOLARSHIPS ABROAD BY SCIENTIFIC DEGREE ,GENDER AND COUNTRY OF STUDY 2013/2014

TABLE (27)

جدول (٢٧)

Dgree & Gender Country of study	المجموع Total		أخرى Other		دبلوم Diploma		زمالة Associate's		بكالوريوس Bachelor's		ماجستير Master's		دكتوراه Doctoral		الدرجة العلمية والنوع بلد الدراسة
	انثى F	ذكر M	انثى F	ذكر M	انثى F	ذكر M	انثى F	ذكر M	انثى F	ذكر M	انثى F	ذكر M	انثى F	ذكر M	
Australia	4	5	0	1	0	0	0	0	3	2	0	2	1	0	أستراليا
Austria	0	1	0	0	0	0	0	0	0	0	0	1	0	0	النمسا
Canada	6	8	1	1	0	0	0	0	4	7	1	0	0	0	كندا
China	0	1	0	0	0	0	0	0	0	1	0	0	0	0	الصين
Egypt	5	5	0	0	0	0	0	0	2	4	2	0	1	1	مصر
France	7	37	5	24	0	0	0	0	2	11	0	0	0	2	فرنسا
Germany	0	1	0	1	0	0	0	0	0	0	0	0	0	0	ألمانيا
Hungary	2	0	0	0	0	0	0	0	0	0	2	0	0	0	هنغاريا
Ireland	2	2	0	0	0	0	0	0	2	2	0	0	0	0	إيرلندا
Italy	0	2	0	0	0	0	0	0	0	2	0	0	0	0	إيطاليا
Japan	0	4	0	1	0	0	0	0	0	3	0	0	0	0	اليابان
Jordan	2	2	0	0	0	0	0	0	2	0	0	0	0	2	الأردن
Kuwait	2	0	0	0	0	0	0	0	1	0	1	0	0	0	الكويت
Netherlands	1	1	0	0	0	0	0	0	1	1	0	0	0	0	نيوزلندا
Saudi Arabia	6	35	0	0	0	0	0	0	4	16	2	13	0	6	المملكة العربية السعودية
Bahrain	6	0	0	0	0	0	0	0	5	0	0	0	1	0	البحرين
Spain	2	1	0	0	0	0	0	0	1	0	1	1	0	0	إسبانيا
Sri Lanka	1	0	0	0	0	0	0	0	0	0	1	0	0	0	سيرلانكا
Morocco	0	1	0	0	0	0	0	0	0	0	0	0	0	1	المغرب
Turkey	1	0	0	0	0	0	0	0	1	0	0	0	0	0	تركيا
United Arab Emirates	5	2	0	0	0	0	0	0	5	2	0	0	0	0	الإمارات العربية المتحدة
United Kingdom	258	560	83	270	0	0	0	0	141	274	30	14	4	2	المملكة المتحدة
United States	37	345	4	156	0	0	0	0	30	184	3	5	0	0	الولايات المتحدة الأمريكية
Other	2	0	0	0	0	0	0	0	2	0	0	0	0	0	أخرى
Total	349	1,013	93	454	0	0	0	0	206	509	43	36	7	14	المجموع



وزارة التخطيط التنموي والإحصاء
Ministry of Development Planning and Statistics

إجمالي الموفدين (خارج دولة قطر) حسب مجال الدراسة والنوع والدرجة العلمية

٢٠١٤/٢٠١٣

TOTAL STUDENTS ON SCHOLARSHIPS ABROAD BY FIELD OF STUDY , GENDER AND SCIENTIFIC DEGREE

2013/2014

TABLE (28)

جدول (٢٨)

Degree & Gender Field of study	المجموع Total		أخرى Other		دبلوم Diploma		زمالة Associate's		بكالوريوس Bachelor's		ماجستير Master's		دكتوراه Doctoral		الدرجة العلمية والنوع مجال الدراسة
	انثى F	ذكر M	انثى F	ذكر M	انثى F	ذكر M	انثى F	ذكر M	انثى F	ذكر M	انثى F	ذكر M	انثى F	ذكر M	
Agriculture, Agriculture Operations, and Related Sciences	1	0	0	0	0	0	0	0	1	0	0	0	0	0	الزراعة وعمليات الزراعة والعلوم ذات الصلة
Architecture and Related Services	13	14	4	3	0	0	0	0	6	9	2	2	1	0	الهندسة المعمارية والخدمات ذات الصلة
Area, Ethnic, Cultural, and Gender Studies.	1	0	0	0	0	0	0	0	0	0	1	0	0	0	المنطقة العرقية والثقافية ودراسات النوع الاجتماعي
Arts & Sciences	2	0	0	0	0	0	0	0	2	0	0	0	0	0	الآداب والعلوم
Biological and Biomedical Sciences	17	9	4	1	0	0	0	0	13	8	0	0	0	0	العلوم الطبية الحيوية والبيولوجية
Business, Management, Marketing, and Related Support Services	87	267	19	74	0	0	0	0	56	185	11	8	1	0	إدارة الأعمال والتسويق وخدمات الدعم ذات الصلة
College Preparation	34	210	32	208	0	0	0	0	2	2	0	0	0	0	إعداد الكلية
Communication, Journalism, and Related Programs	21	19	4	2	0	0	0	0	13	17	4	0	0	0	الاتصالات والصحافة والبرامج ذات الصلة
Communications Technologies/Technicians and Support Services	2	4	0	1	0	0	0	0	2	3	0	0	0	0	تكنولوجيا الاتصالات / فنيي وخدمات الدعم
Computer and Information Sciences and Support Services	9	24	3	7	0	0	0	0	6	16	0	1	0	0	علوم الحاسوب والمعلومات وخدمات الدعم
Construction Trades	1	1	0	0	0	0	0	0	1	0	0	1	0	0	بناء الصفقات
Education.	5	3	0	2	0	0	0	0	1	0	3	0	1	1	التعليم
Engineering	36	224	5	77	0	0	0	0	30	147	1	0	0	0	الهندسة
Engineering Technologies/Technicians	3	4	0	2	0	0	0	0	2	2	0	0	1	0	تكنولوجيا الهندسة / فني
English Language and Literature/Letters	4	7	1	6	0	0	0	0	2	1	1	0	0	0	اللغة الإنكليزية / رسائل
Family and Consumer Sciences/Human Sciences.	1	0	0	0	0	0	0	0	1	0	0	0	0	0	العلوم الإنسانية / علوم الأسرة والمستهلك
Foreign languages, literatures, and Linguistics.	1	15	1	15	0	0	0	0	0	0	0	0	0	0	لغات أجنبية والآداب واللغويات
Foreign service	1	0	0	0	0	0	0	0	0	0	1	0	0	0	خدمة خارجية
Health Professions and Related Clinical Sciences.	23	6	4	1	0	0	0	0	16	5	2	0	1	0	المهن الصحية والعلوم السريرية ذات الصلة
Hospitality Leisure, Recreation and Tourism	1	1	0	0	0	0	0	0	1	1	0	0	0	0	ضيافة وترفيه وسياحة
Legal Professions and Studies.	16	54	6	15	0	0	0	0	4	30	5	6	1	3	الدراسات والمهن القانونية
Liberal Arts and Sciences, General Studies and Humanities.	3	4	0	0	0	0	0	0	2	4	1	0	0	0	الآداب والعلوم والدراسات العامة والعلوم الإنسانية



وزارة التخطيط التنموي والإحصاء
Ministry of Development Planning and Statistics

إجمالي الموفدين (خارج دولة قطر) حسب مجال الدراسة والنوع والدرجة العلمية
٢٠١٤/٢٠١٣

TOTAL STUDENTS ON SCHOLARSHIPS ABROAD BY FIELD OF STUDY , GENDER AND SCIENTIFIC DEGREE
2013/2014

Degree & Gender Field of study	المجموع Total		أخرى Other		دبلوم Diploma		زمالة Associate's		بكالوريوس Bachelor's		ماجستير Master's		دكتوراه Doctoral		الدرجة العلمية والنوع مجال الدراسة
	انثى F	ذكر M	انثى F	ذكر M	انثى F	ذكر M	انثى F	ذكر M	انثى F	ذكر M	انثى F	ذكر M	انثى F	ذكر M	
	Natural Resources and Conservation.	1	1	0	0	0	0	0	0	1	1	0	0	0	
Parks, Recreation, Leisure, and Fitness Studies.	0	1	0	0	0	0	0	0	0	1	0	0	0	0	الحدائق والترفيه وأوقات الفراغ ودراسات للثقافة البدنية
Personal and Culinary Services.	1	0	0	0	0	0	0	0	1	0	0	0	0	0	طهي وخدمات شخصية
Philosophy and Religious Studies.	5	34	0	0	0	0	0	0	3	12	2	13	0	9	الفلسفة والدراسات الدينية
Physical Sciences.	0	2	0	1	0	0	0	0	0	1	0	0	0	0	العلوم الفيزيائية
Protection Management	0	1	0	0	0	0	0	0	0	0	0	1	0	0	إدارة الحماية
Psychology.	1	2	0	2	0	0	0	0	1	0	0	0	0	0	علم النفس
Public Administration and Social Service Professions.	2	1	0	0	0	0	0	0	0	1	2	0	0	0	الإدارة العامة ومهن الخدمة الاجتماعية
Public Policy	1	0	0	0	0	0	0	0	1	0	0	0	0	0	السياسة العامة
Security and Protective Services.	0	1	0	0	0	0	0	0	0	1	0	0	0	0	خدمات الحماية والامن
Social Sciences.	38	94	6	36	0	0	0	0	24	54	7	4	1	0	علوم اجتماعية
Visual and Performing Arts.	16	6	3	0	0	0	0	0	13	6	0	0	0	0	الفنون البصرية والاداء
Other	2	4	1	1	0	0	0	0	1	2	0	0	0	1	أخرى
Total	349	1013	93	454	0	0	0	0	206	509	43	36	7	14	المجموع



وزارة التخطيط التنموي والإحصاء
Ministry of Development Planning and Statistics

الموفدون الجدد والخريجون من البعثات (خارج دولة قطر) حسب الدرجة العلمية والنوع
٢٠١٤/٢٠١٣ - ٢٠١٢/٢٠١١

NEW STUDENTS ON SCHOLARSHIPS AND GRADUATES (ABROAD)
BY SCIENTIFIC DEGREE AND GENDER
2011/2012 - 2013/2014

TABLE (29)

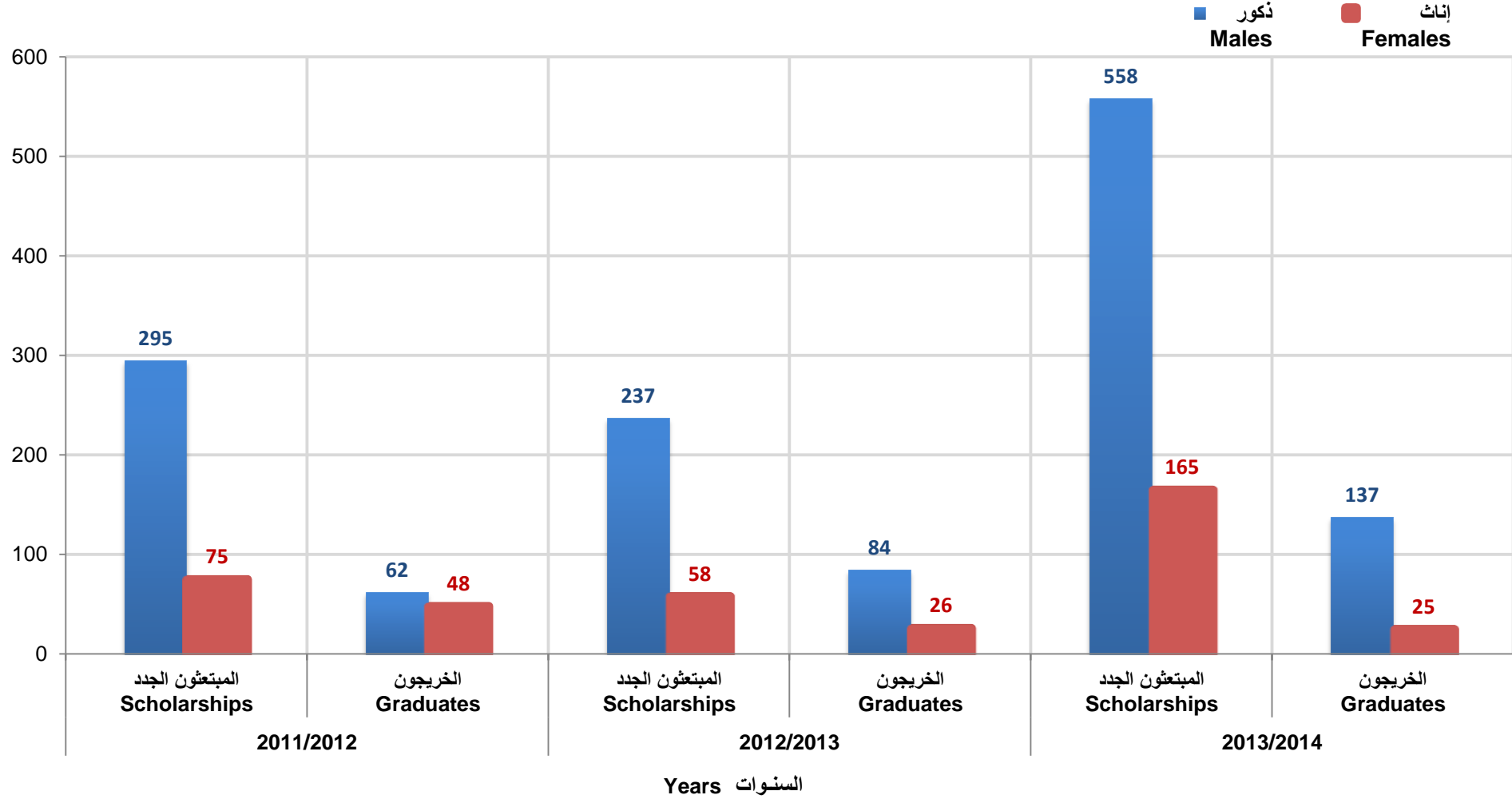
جدول (٢٩)

Year & Gender SCIENTIFIC DEGREE	2013/2014				2012/2013				2011/2012				السنة والنوع الدرجة العلمية
	الخريجون Graduates		المبتعثون الجدد New Scholarships		الخريجون Graduates		المبتعثون الجدد New Scholarships		الخريجون Graduates		المبتعثون الجدد New Scholarships		
	انثى F	ذكر M	انثى F	ذكر M	انثى F	ذكر M	انثى F	ذكر M	انثى F	ذكر M	انثى F	ذكر M	
Doctoral	1	0	2	8	1	5	1	4	3	2	2	2	دكتوراة
Master's	6	10	20	27	5	14	8	6	12	15	9	23	ماجستير
Bachelor's	15	95	115	329	19	64	33	96	33	44	56	182	بكالوريوس
Associate's	0	0	0	0	0	0	0	0	0	0	0	0	زمالة
Diploma	0	0	0	0	0	0	0	0	0	0	0	0	دبلوم
Other Degree	3	32	28	194	1	1	16	131	0	1	8	88	أخرى
Total	25	137	165	558	26	84	58	237	48	62	75	295	المجموع



وزارة التخطيط التنموي والإحصاء
Ministry of Development Planning and Statistics

الموفدون الجدد والخريجون من البعثات (خارج دولة قطر) حسب النوع NEW STUDENTS AND GRADUATES ON SCHOLARSHIPS (ABROAD) BY GENDER 2011/2012 - 2013/2014



شكل رقم (7) Graph No. (7)

الموفدون الجدد (خارج دولة قطر) حسب مجال الدراسة والنوع

٢٠١٤/٢٠١٣- ٢٠١٢/٢٠١١

NEW STUDENTS ON SCHOLARSHIPS ABROAD BY FIELD OF STUDY AND GENDER

2011/2012 - 2013/2014

TABLE (30)

جدول رقم (٣٠)

Year & Gender Field of study	2013/2014		2012/2013		2011/2012		السنة والنوع مجال الدراسة
	انثى F	ذكر M	انثى F	ذكر M	انثى F	ذكر M	
Medicine							الطب
Medical Science	0	0	3	0	3	0	علم الطب
Engineering							الهندسة
Architecture	4	6	1	1	2	2	الهندسة المعمارية
Civil Engineering, General	26	166	3	36	3	14	الهندسة المدنية / عامة
Computer Software Engineering	0	0	0	0	1	0	هندسة البرامج/حاسوب
Aerospace, Aeronautical and Astronautical Engineering.	0	0	0	0	0	1	هندسة طيران
Chemical Engineering.	0	0	0	0	1	6	هندسة كيميائية
Mechanical Engineering.	0	0	0	0	1	19	هندسة ميكانيكية
Electrical Systems Engineering	0	0	0	0	2	8	هندسة كهربائية
Engineering, General.	0	0	0	0	0	3	هندسة عامة
Petroleum Engineering.	0	0	0	0	0	2	هندسة البترول.
Industrial Engineering.	0	0	0	0	0	2	الهندسة الصناعية.
Economy and Administration							الإدارة والاقتصاد
Business Administration and management	35	130	15	80	25	158	إدارة الأعمال والإدارة العامة
Arts and Sciences							الآداب والعلوم
Agriculture, General	1	0	0	0	0	3	زراعته عامه
Area, Ethnic, Cultural, and Gender Studies.	1	0	0	0	0	0	المنطقة العرقية والثقافية، ودراسات النوع الاجتماعي
Arts & Sciences	1	0	0	0	0	0	الآداب والعلوم
Biological and Biomedical Sciences	5	8	1	0	4	0	علوم حيوية
Business Statistics	0	0	0	0	0	2	إحصاءات أعمال
Communications Technologies, technicians and Support Services	1	3	0	1	1	1	تكنولوجيا الاتصالات وخدمات إسناد تقنيات
Computer Science	2	10	2	9	6	7	علم الحاسوب
Communication, Journalism, and Related Programs.	14	16	0	0	0	0	الاتصالات، الصحافة، والبرامج ذات الصلة
Construction Trades.	0	1	0	0	0	0	بناء الصفقات
English Language and Literature , General	4	15	2	3	1	4	اللغة والأدب الإنجليزي
Entrepreneurship/Entrepreneurial Studies.	0	0	0	0	2	0	الدراسات الريادية
Intensive English as a Foreign language	0	0	1	8	2	13	لغة إنكليزية مكثفة لغير الناطقين بها
français language	0	0	0	0	0	1	لغة فرنسية
japanis language	0	0	0	0	0	2	لغة يابانية
Islamic Studies	0	0	0	0	2	2	الدراسات الإسلامية
Journalism	0	0	2	4	1	6	الصحافة
Health Professions and Related Clinical Sciences.	8	3	0	0	0	0	المهن الصحية والعلوم السريرية ذات الصلة
Humanities/Humanistic Studies.	1	2	0	0	2	5	علوم عامة وإنسانيات
Library Science/ Librarianship			0	0	0	0	علم مكتبات / إدارة مكتبات
Biology, General.	0	0	0	0	1	2	علم الأحياء
Physical Sciences	1	0	1	0	1	1	علوم الفيزياء
Puplic Administration	0	0	1	0	0	0	إدارة عامة
Puplic Policy	1	0	0	0	0	0	سياسات عامة
Social Sciences, General	1	0	9	30	0	0	علوم اجتماعية / عام
Social Sciences.	13	45	0	0	0	0	العلوم الاجتماعية
College preparation	17	93	7	43	0	1	تحضير كلية
Philosophy and Religious Studies	4	20	1	6	0	0	فلسفه ودراسات دينية

الموفدون الجدد (خارج دولة قطر) حسب مجال الدراسة والنوع

٢٠١٤/٢٠١٣ - ٢٠١٢/٢٠١١

NEW STUDENTS ON SCHOLARSHIPS ABROAD BY FIELD OF STUDY AND GENDER

2011/2012 - 2013/2014

TABLE (30)

جدول رقم (٣٠)

Year & Gender Field of study	2013/2014		2012/2013		2011/2012		السنة والنوع مجال الدراسة
	انثى F	ذكر M	انثى F	ذكر M	انثى F	ذكر M	
Family and consumer science / human Sciences	1	0	0	0	0	0	علوم الاسرة والمستهلك/ علوم إنسانية
Tourism and Travel Services Management.	1	0	0	0	0	2	خدمات السفر والسياحة
Anthropology.	0	0	0	0	1	1	علم الإنسان
Other	1	5	1	2	2	0	أخرى
Education	2	0	1	2	2	1	تعليم
Natural Resources and Conservation	0	0	0	1	0	0	الموارد الطبيعية والمحافظة عليها
Parks, Recreation, Leisure, and Fitness Studies	2	2	0	1	0	0	دراسات اللياقة البدنية
Security and protective Services	0	1	0	1	0	0	خدمات الأمن والحماية
Science Technologies / Technicians	2	0	0	1	0	0	العلوم التكنولوجية/فني
Law and Political Science							القانون والعلوم السياسية
Law	0	0	3	7	4	15	القانون
Legal Professions and Studies.	7	31	0	0	0	0	المهن والدراسات القانونية
International Law and Legal Studies	0	0	1	0	2	9	علوم سياسية
Arts							الفنون
Animation ,interactive Technology , video Graphics and Special Effects	9	1	3	1	1	1	الصور المتحركة، التقنية التفاعلية، رسومات الفيديو والتأثيرات الخاصة
Art/Art Studies, General	0	0	0	0	1	0	فن / دراسات فنية عامة
Liberal Arts and sciences/liberal Studies	0	0	0	0	1	1	الفنون الحرة والعلوم / دراسات حرة
G.Total	165	558	58	237	75	295	المجموع العام



وزارة التخطيط التنموي والإحصاء
Ministry of Development Planning and Statistics

الخريجون من البعثات (خارج دولة قطر) حسب مجال الدراسة والنوع

٢٠١٤/٢٠١٣ - ٢٠١٢/٢٠١١

GRADUATES ON SCHOLARSHIPS ABROAD BY FIELD OF STUDY AND GENDER 2011/2012 - 2013/2014

TABLE (31)

جدول (٣١)

Year & Gender Field of study	2013/2014		2012/2013		2011/2012		السنة والنوع مجال الدراسة
	انثى F	ذكر M	انثى F	ذكر M	انثى F	ذكر M	
Medicine (MD).	0	0	0	0	5	0	الطب
Pre-Medicine/Pre-Medical Studies.	0	0	0	0	0	1	دراسات ما قبل الطبية
Engineering Technologies/ Technicians	0	1	1	2	0	0	هندسة التقنيات / تقنيون
Engineering	3	12	1	5	6	17	هندسة
Architecture and Related Services	0	1	0	0	0	0	الهندسة المعمارية والخدمات ذات الصلة
Area, Ethnic, Cultural, and Gender Studies.	0	1	0	0	0	0	المنطقة العرقية والتعاوية، ودراسات النوع الاجتماعي
Agriculture, Agriculture Operations	0	0	0	0	1	0	زراعة وعمليات زراعية
Biological and Biomedical Sciences	0	1	0	0	0	0	العلوم الحيوية والطبية الحيوية
Health professions and Related Clinical Sciences	1	2	4	2	0	0	مهنة صحة وعلوم سريرية ذات علاقة
Business, Management, Marketing, and Related Support Services	6	73	12	41	15	27	العمل، إدارة، تسويق، وخدمات إسناد ذات علاقة
College Preparation	1	22	0	0	0	0	تحضير كلية
Communication, Journalism, and Related Programs	0	1	1	1	1	3	الاتصال، صحافة، وبرامج ذات علاقة
Computer and Information Sciences and Support Services	5	2	0	7	1	2	الحاسوب والمعلوماتية وخدمات الإسناد
Education	0	0	0	0	1	0	تعليم
Foreign Languages, Literatures, and Linguistics	1	3	1	0	0	2	اللغات الأجنبية، آداب، وعلم لغة
Legal Professions and Studies	0	1	2	9	7	7	المهنة والدراسات القانونية
Philosophy and Religious Studies	0	3	0	6	0	1	الفلسفة والدراسات الدينية
Biochemistry.	0	0	0	0	1	0	كيمياء حيوية
Genetics, Other.	0	0	0	0	1	0	علم الوراثة
History	1	0	0	0	0	0	تاريخ
Social sciences	6	10	3	9	1	0	علوم اجتماعية
Politics & International Relations	0	0	0	0	3	0	علوم سياسية
Statistics.	0	0	0	0	1	0	الإحصاء
Liberal Art and Science, General Studies and Humanities	0	1	0	0	0	0	الدراسات العامة في العلوم الانسانية
Natural Resources and Conservation.	0	1	0	0	0	0	الموارد الطبيعية والمحافظة عليها.
Visual and Performing Arts	1	1	1	0	0	0	الفنون البصرية والتمثيلية
Entrepreneurship/Entrepreneurial Studies.	0	0	0	0	2	1	دراسة مشاريع ريادية
Public Administration and Social Service	0	1	0	1	0	0	الإدارة العامة والخدمة الاجتماعية
Transportation and Materials Moving	0	0	0	1	0	0	خدمات النقل
Other	0	0	0	0	2	1	أخرى
.Total	25	137	26	84	48	62	المجموع



وزارة التخطيط التنموي والإحصاء
Ministry of Development Planning and Statistics

الموفدون الجدد (خارج دولة قطر) حسب بلد الدراسة
٢٠١٤/٢٠١٣ - ٢٠١٢/٢٠١١

NEW STUDENTS ON SCHOLARSHIPS ABROAD BY
COUNTRY OF STUDY
2011/2012 - 2013/2014

TABLE (32)

جدول (٣٢)

Year & Gender Country of study	2013/2014		2012/2013		2011/2012		السنة والنوع بلد الدراسة
	انثى F	ذكر M	انثى F	ذكر M	انثى F	ذكر M	
Saudi Arabia	5	17	0	7	1	2	المملكة العربية السعودية
United Arab Emirates	3	3	0	0	3	0	الإمارات
Bahrain	1	0	0	0	0	0	البحرين
Kuwait	0	0	0	0	2	0	الكويت
Egypt	3	5	1	2	0	0	مصر
Jordan	2	3	0	0	0	0	الأردن
Sudan	0	0	0	0	1	0	السودان
United Kingdom	126	382	41	101	40	70	المملكة المتحدة
France	3	10	7	17	1	15	فرنسا
Germany	0	1	0	0	3	1	ألمانيا
Italy	0	3	0	0	0	0	إيطاليا
Ireland	0	0	1	0	0	1	إيرلنده
Austria	0	0	0	1	0	0	النمسا
Japan	0	1	0	1	0	2	اليابان
United States	11	123	7	103	24	200	الولايات المتحدة الأمريكية
Canada	3	2	0	4	0	1	كندا
Australia	4	4	0	1	0	2	أستراليا
Other	4	4	1	0	0	1	أخرى
Total	165	558	58	237	75	295	المجموع



وزارة التخطيط التنموي والإحصاء
Ministry of Development Planning and Statistics

الموفدون الجدد (خارج دولة قطر) حسب مجال الدراسة والدرجة العلمية والنوع

٢٠١٤/٢٠١٣

NEW STUDENTS ON SCHOLARSHIPS ABROAD BY FIELD OF STUDY , SCIENTIFIC DEGREE AND GENDER

2013/2014

TABLE (33)

جدول (٣٣)

Degree & Gender Field of study	المجموع Total		أخرى Other		دبلوم Diploma		زمالة Associate's		بكالوريوس Bachelor's		ماجستير Master's		دكتوراه Doctoral		الدرجة العلمية والنوع مجال الدراسة
	انثى F	ذكر M	انثى F	ذكر M	انثى F	ذكر M	انثى F	ذكر M	انثى F	ذكر M	انثى F	ذكر M	انثى F	ذكر M	
Agriculture, Agriculture Operations, and Related Sciences.	1	0	0	0	0	0	0	0	1	0	0	0	0	0	الزراعة وعمليات الزراعة، والعلوم ذات الصلة
Architecture and Related Services	4	6	1	0	0	0	0	0	2	5	0	1	1	0	الهندسة المعمارية والخدمات ذات الصلة
Area, Ethnic, Cultural, and Gender Studies.	1	0	0	0	0	0	0	0	0	0	1	0	0	0	المنطقة العرقية والثقافية، ودراسات النوع الاجتماعي
Arts & Sciences	1	0	0	0	0	0	0	0	1	0	0	0	0	0	الآداب والعلوم
Biological and Biomedical Sciences.	5	8	0	2	0	0	0	0	5	6	0	0	0	0	العلوم الطبية الحيوية والبيولوجية
Business, Management, Marketing, and Related Support Services.	35	130	4	25	0	0	0	0	25	96	6	9	0	0	الأعمال والإدارة والتسويق، وخدمات الدعم ذات الصلة
College Preparation	17	93	14	87	0	0	0	0	3	6	0	0	0	0	إعداد الكلية
Communication, Journalism, and Related Programs.	14	16	1	2	0	0	0	0	9	14	4	0	0	0	الاتصالات، الصحافة، والبرامج ذات الصلة
Communications Technologies/Technicians and Support Services.	1	3	0	1	0	0	0	0	1	2	0	0	0	0	تكنولوجيا الاتصالات / فنيي وخدمات الدعم
Computer and Information Sciences and Support Services.	2	10	0	1	0	0	0	0	2	8	0	1	0	0	علوم الحاسوب والمعلومات وخدمات الدعم
Construction Trades.	0	1	0	0	0	0	0	0	0	0	0	1	0	0	بناء الصفقات
Education.	2	0	0	0	0	0	0	0	1	0	1	0	0	0	تعليم
Engineering	26	166	3	40	0	0	0	0	22	126	1	0	0	0	هندسة
Engineering Technologies/Technicians	2	0	0	0	0	0	0	0	2	0	0	0	0	0	تكنولوجيا الهندسة / فنيي
English Language and Literature/Letters.	3	3	0	3	0	0	0	0	2	0	1	0	0	0	اللغة الإنجليزية وآدابها / رسائل
Family and Consumer Sciences/Human Sciences.	1	0	0	0	0	0	0	0	1	0	0	0	0	0	علوم الأسرة والمستهلك / العلوم الإنسانية
Foreign languages, literatures, and Linguistics.	1	12	1	12	0	0	0	0	0	0	0	0	0	0	لغات أجنبية، والآداب، واللغويات
Health Professions and Related Clinical Sciences.	8	3	2	0	0	0	0	0	6	3	0	0	0	0	المهن الصحية والعلوم السريرية ذات الصلة
Hospitality Lesure, Recreation and Tourism	2	2	0	0	0	0	0	0	2	2	0	0	0	0	الضيافة أوقات الفراغ والترفيه والسياحة
Interdisciplinary Studies	0	1	0	0	0	0	0	0	0	1	0	0	0	0	دراسات متعددة التخصصات
Legal Professions and Studies.	7	31	1	5	0	0	0	0	3	19	3	6	0	1	المهن والدراسات القانونية



وزارة التخطيط التنموي والإحصاء
Ministry of Development Planning and Statistics

الموفدون الجدد (خارج دولة قطر) حسب مجال الدراسة والدرجة العلمية والنوع

٢٠١٤/٢٠١٣

NEW STUDENTS ON SCHOLARSHIPS ABROAD BY FIELD OF STUDY , SCIENTIFIC DEGREE AND GENDER

2013/2014

TABLE (33)

جدول (٣٣)

Degree & Gender Field of study	المجموع Total		أخرى Other		دبلوم Diploma		زمالة Associate's		بكالوريوس Bachelor's		ماجستير Master's		دكتوراه Doctoral		الدرجة العلمية والنوع مجال الدراسة
	انثى F	ذكر M	انثى F	ذكر M	انثى F	ذكر M	انثى F	ذكر M	انثى F	ذكر M	انثى F	ذكر M	انثى F	ذكر M	
	Liberal Arts and Sciences, General Studies and Humanities.	1	2	0	1	0	0	0	0	1	1	0	0	0	
Personal and Culinary Services.	1	0	0	0	0	0	0	0	1	0	0	0	0	0	الخدمات الشخصية والطهي
Philosophy and Religious Studies.	4	20	0	0	0	0	0	0	4	9	0	5	0	6	الفلسفة والدراسات الدينية
Physical Sciences.	1	0	0	0	0	0	0	0	1	0	0	0	0	0	العلوم الفيزيائية
Public Administration and Social Service Professions.	1	0	0	0	0	0	0	0	0	0	1	0	0	0	الإدارة العامة والمهن والخدمة الاجتماعية
Puplic Policy	1	0	0	0	0	0	0	0	1	0	0	0	0	0	سياسات عامة
Security and Protective Services.	0	1	0	0	0	0	0	0	0	1	0	0	0	0	الحماية والخدمات الأمنية
Social Sciences.	13	45	1	14	0	0	0	0	9	27	2	4	1	0	العلوم الاجتماعية
Visual and Performing Arts.	9	1	0	0	0	0	0	0	9	1	0	0	0	0	الفنون البصرية والأداء
Other	1	4	0	1	0	0	0	0	1	2	0	0	0	1	أخرى
Total	165	558	28	194	0	0	0	0	115	329	20	27	2	8	المجموع



وزارة التخطيط التنموي والإحصاء
Ministry of Development Planning and Economic Research

الخريجون من البعثات (خارج دولة قطر) حسب مجال الدراسة والدرجة العلمية والنوع ٢٠١٤/٢٠١٣

GRADUATES ON SCHOLARSHIPS ABROAD BY FIELD OF STUDY , SCIENTIFIC DEGREE AND GENDER 2013/2014

Degree & Gender		المجموع Total		أخرى Other		دبلوم Diploma		زمالة Associate's		بكالوريوس Bachelor's		ماجستير Master's		دكتوراه Doctoral		الدرجة العلمية والنوع مجال الدراسة
		انثى F	ذكر M	انثى F	ذكر M	انثى F	ذكر M	انثى F	ذكر M	انثى F	ذكر M	انثى F	ذكر M	انثى F	ذكر M	
Architecture and Related Services		0	1	0	0	0	0	0	0	0	1	0	0	0	0	الهندسة المعمارية والخدمات ذات الصلة
Area, Ethnic, Cultural, and Gender Studies.		0	1	0	0	0	0	0	0	0	1	0	0	0	0	المنطقة العرقية والثقافية، ودراسات النوع الاجتماعي
Biological and Biomedical Sciences.		0	1	0	0	0	0	0	0	0	1	0	0	0	0	العلوم الطبية الحيوية البيولوجية
Business, Management, Marketing, and Related Support Services.		6	73	0	4	0	0	0	0	5	62	1	7	0	0	الأعمال والإدارة والتسويق، وخدمات الدعم ذات الصلة
College Preparation		1	22	1	22	0	0	0	0	0	0	0	0	0	0	إعداد الكلية
Communication, Journalism, and Related Programs.		0	1	0	0	0	0	0	0	0	1	0	0	0	0	الاتصالات، الصحافة، والبرامج ذات الصلة
Computer and Information Sciences and Support Services.		5	2	0	0	0	0	0	0	3	2	2	0	0	0	علوم الحاسوب والمعلومات وخدمات الدعم
Engineering		3	12	1	1	0	0	0	0	1	11	1	0	0	0	الهندسة
Engineering Technologies/Technicians		0	1	0	0	0	0	0	0	0	1	0	0	0	0	تكنولوجيا الهندسة / فني
English Language and Literature/Letters.		1	2	0	2	0	0	0	0	0	0	1	0	0	0	اللغة الإنجليزية وآدابها / رسائل
Foreign languages, literatures, and Linguistics.		0	1	0	1	0	0	0	0	0	0	0	0	0	0	لغات أجنبية، والآداب، واللغويات
Health Professions and Related Clinical Sciences.		1	2	0	0	0	0	0	0	1	2	0	0	0	0	المهن الصحية والعلوم السريرية ذات الصلة
History		1	0	0	0	0	0	0	0	0	0	0	0	1	0	تاريخ
Legal Professions and Studies.		0	1	0	0	0	0	0	0	0	1	0	0	0	0	المهن والدراسات القانونية
Liberal Arts and Sciences, General Studies and Humanities.		0	1	0	0	0	0	0	0	0	1	0	0	0	0	الآداب والعلوم، الدراسات العامة والعلوم الإنسانية
Natural Resources and Conservation.		0	1	0	0	0	0	0	0	0	1	0	0	0	0	الموارد الطبيعية والمحافظة عليها
Philosophy and Religious Studies.		0	3	0	0	0	0	0	0	0	0	0	3	0	0	الفلسفة والدراسات الدينية
Public Administration and Social Service Professions.		0	1	0	0	0	0	0	0	0	1	0	0	0	0	الإدارة العامة والمهن الخدمة الاجتماعية
Social Sciences.		6	10	1	2	0	0	0	0	4	8	1	0	0	0	العلوم الاجتماعية
Visual and Performing Arts.		1	1	0	0	0	0	0	0	1	1	0	0	0	0	البصرية وفنون الأداء
Total		25	137	3	32	0	0	0	0	15	95	6	10	1	0	المجموع



وزارة التخطيط التنموي والإحصاء
Ministry of Development Planning and Statistics

الموفدون الجدد للجامعات والكليات داخل دولة قطر حسب النوع
٢٠١٤/٢٠١٣ - ٢٠١١/٢٠١٠
NEW STUDENT ON SCHOLARSHIPS AT UNIVERSITIES
AND COLLEGES INSIDE QATAR BY GENDER
2010/2011 - 2013/2014

TABLE (35)

جدول (٣٥)

Year & Gender universities and Colleges	2013/2014		2012/2013		2011/2012		2010/2011		السنة والنوع الجامعات والكليات
	انثى F	ذكر M	انثى F	ذكر M	انثى F	ذكر M	انثى F	ذكر M	
Academic Bridge Program	115	55	112	77	171	86	159	116	الجسر الأكاديمي
Carneige Mellon University	33	2	27	8	29	12	18	5	كارينجي ميلون
College Of Islamic Studies	6	1	1	0	0	2	2	2	كلية الدراسات الإسلامية
College of the North Atlantic	42	16	28	26	44	33	44	18	شمال الأطلسي
Georgetown University	17	6	14	5	15	6	8	3	جورج تاون
HEC Paris - Doha	29	49	2	2	1	2	-	-	جامعة الدراسات العليا للإدارة
Institut Francais du Qatar	0	1	0	5	0	1	-	-	المعهد الفرنسي - قطر
North Western University in Qatar	15	1	20	0	12	2	10	1	جامعة نورث وسترن
Qatar Aeronautical College	6	13	-	-	-	-	-	-	جامعة حمد بن خليفة
Qatar university	157	16	121	8	45	0	0	0	جامعة قطر
Texas A&M University	23	11	27	8	16	15	26	14	تكساس
Translation And Interpreting Institute	3	0	0	0	0	0	0	0	معهد الترجمة
Calgary University Qtatar	2	0	1	0	5	0	5	0	جامعة كالغاري قطر
Virginia Commonwealth	42	0	22	1	21	2	31	2	فيرجينيا كومونولث
Stenden University	0	0	0	1	-	-	-	-	جامعة ستندن
University College London ,Qatar	0	0	1	0	-	-	-	-	جامعة لندن قطر
Weill Cornell Medical Collge	4	3	4	2	4	3	9	5	وايل كورنيل الطبية
Total	494	174	380	143	363	164	312	166	المجموع