

الفصل الرابع  
إحصاءات التعليم

CHAPTER IV  
EDUCATION STATISTICS



وزارة التخطيط التنموي والإحصاء  
Ministry of Development Planning and Statistics

## EDUCATION STATISTICS

## إحصاءات التعليم

The State of Qatar has achieved a noticeable increase in number of students in all educational levels. This was accompanied with an increase in education inputs such as schools, teachers, curricula, etc.

حققت دولة قطر زيادة واضحة في عدد طلاب المراحل الدراسية المختلفة. ورافق ذلك تطور في مدخلات التعليم من مدارس ومعلمين ومناهج ... الخ .

The State of Qatar believes that education is the main foundation for development and that the quality of the individual as a human capital is the most important element in the development process.

إن دولة قطر تؤمن بأن التعليم هو أساس التنمية لأي بلد. لذا فهي تعنى بمستوى جودة الفرد باعتباره رأس المال البشري الذي يعد أهم عنصر في عملية التنمية .

The tables in this chapter include data on number of students, schools and grades in academic public and private education. They also reflect data on specialized schools, illiteracy eradication centers, night education as well as Qataris on scholarships internally and abroad.

والجداول التي يحتويها هذا الفصل تتضمن بيانات عن عدد الطلاب والمدارس والشعب في مختلف المراحل الدراسية الأكاديمية الحكومية والخاصة، كما تعكس بيانات عن المدارس التخصصية ومراكز محو الأمية والمدارس الليلية والمبتعثين القطريين للدراسة بالداخل والخارج .

The chapter also contains data related to Qatar University students, graduates by specialization and teachers by qualification and nationality. it further deals with private universities and colleges in Qatar in terms of students and teachers.

كما يتناول الفصل بيانات عن جامعة قطر من حيث عدد الطلاب والخريجين حسب تخصصاتهم والهيئة التدريسية حسب مؤهلاتها وجنسياتها ، ويتناول أيضا الجامعات والكليات الخاصة بدولة قطر من حيث الطلاب والهيئة التدريسية

### Sources of data :

- Supreme Education Council.
- Qatar Foundation.
- Public and private universities.

### مصادر البيانات :

- المجلس الأعلى للتعليم .
- مؤسسة قطر للتربية والثقافة والعلوم وتنمية المجتمع .
- الجامعات الحكومية والخاصة .



وزارة التخطيط التنموي والإحصاء  
Ministry of Development Planning and Statistics

الطلاب في المدارس والجامعات الحكومية<sup>(١)</sup> والخاصة<sup>(٢)</sup> حسب النوع والمراحل التعليمية  
٢٠١٣/٢٠١٢ - ٢٠٠٩/٢٠٠٨

STUDENTS IN PUBLIC<sup>(1)</sup> AND PRIVATE<sup>(2)</sup> SCHOOLS AND UNIVERSITIES  
BY GENDER AND LEVEL OF EDUCATION  
2008/2009 - 2012/2013

TABLE (64)

جدول (٦٤)

Years & Gender Educational Level	Type Educ	2012/2013		2011/2012		2010/2011		2009/2010		2008/2009		نوع التعليم	السنة الدراسية والنوع المرحلة التعليمية
		إناث F	ذكور M	إناث F	ذكور M	إناث F	ذكور M	إناث F	ذكور M	إناث F	ذكور M		
Pre-primary <sup>(3)</sup>	Gov.	3,766	3,216	3,277	2,754	3,173	2,411	2,764	1,907	1,596	1,691	حكومي	رياض الأطفال <sup>(٣)</sup>
	Privat	18,880	21,535	16,686	18,570	11,296	12,636	8,389	9,635	10,403	11,694	خاص	
Primary	Gov.	23,379	21,161	22,389	20,434	21,515	19,645	20,685	18,825	20,436	18,162	حكومي	الابتدائية
	Privat	28,517	32,885	27,261	31,340	24,778	29,047	22,573	26,640	20,948	25,099	خاص	
Preparatory	Gov.	11,506	10,716	11,323	10,591	11,041	10,536	10,840	10,272	10,784	10,169	حكومي	الإعدادية
	Privat	9,158	11,050	8,615	9,911	7,803	9,242	7,145	8,556	6,682	8,371	خاص	
Secondary <sup>(4)</sup>	Gov.	11,950	11,026	11,795	11,442	11,279	11,071	10,821	10,384	10,391	9,663	حكومي	الثانوية <sup>(٤)</sup>
	Privat	6,093	7,507	5,941	7,223	5,386	6,396	5,008	5,898	4,685	5,839	خاص	
Total of Students (Schools)	Gov.	50,601	46,119	48,784	45,221	47,008	43,663	45,110	41,388	43,207	39,685	حكومي	مجموع الطلاب (المدارس)
	Privat	62,648	72,977	58,503	67,044	49,263	57,321	43,115	50,729	42,718	51,003	خاص	
	Total	113,249	119,096	107,287	112,265	96,271	100,984	88,225	92,117	85,925	90,688	مجموع	
Total of Students (Universities)	Gov.	10,421	4,296	8,595	2,711	7,454	2,339	6,616	2,090	6,642	2,045	حكومي	مجموع الطلاب (الجامعات)
	Privat	3,031	3,380	2,652	3,308	2,400	3,159	2,171	3,062	1,602	2,844	خاص	
	Total	13,452	7,676	11,247	6,019	9,854	5,498	8,787	5,152	8,244	4,889	مجموع	

(1) independent schools

(2) Include private schools and schools and the Qatar Foundation

(3) Includes nurseries

(4) Includes specialized Secondary Stage

(١) المدارس المستقلة

(٢) تشمل المدارس الخاصة ومدارس مؤسسة قطر

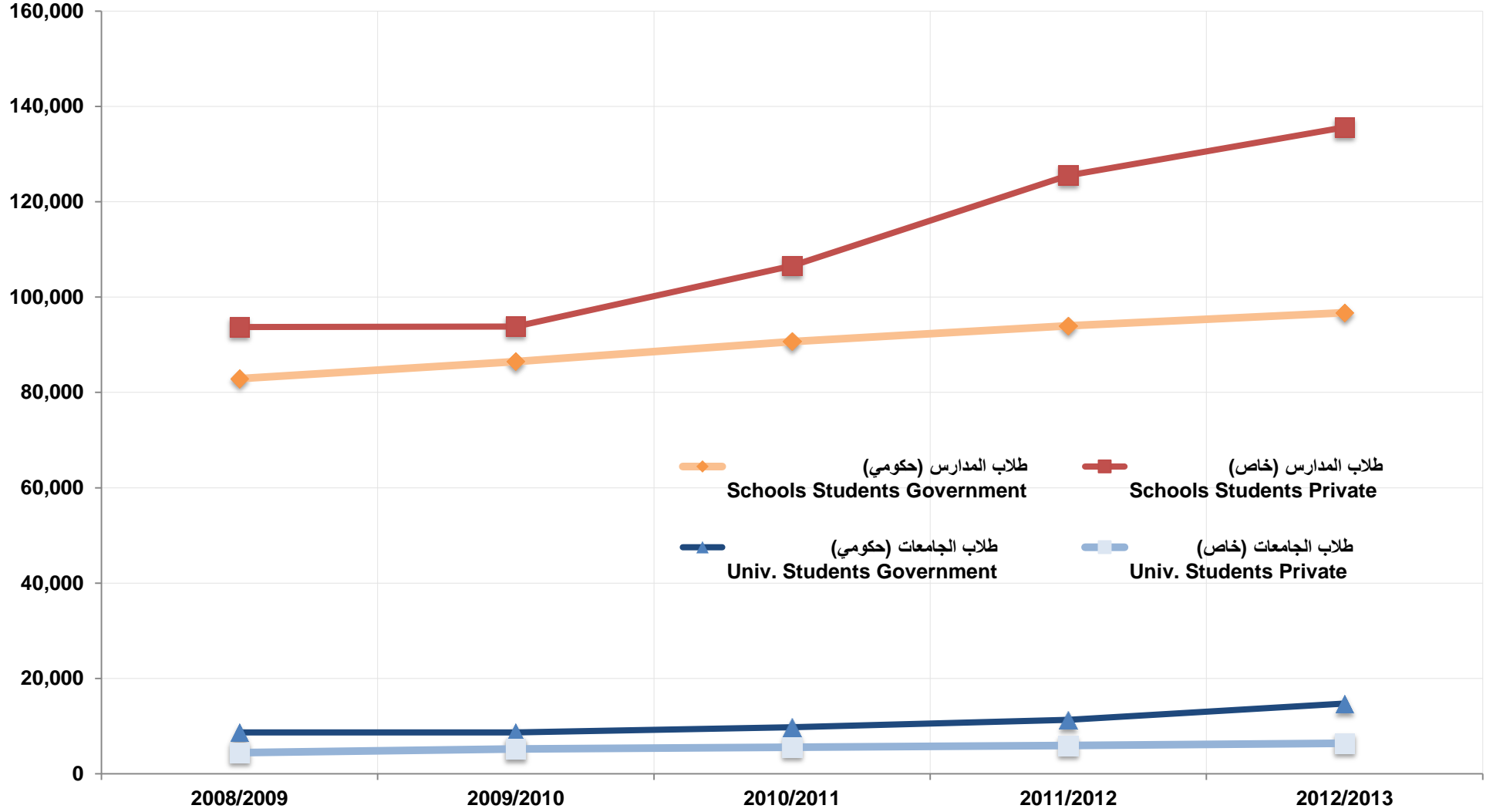
(٣) تشمل الحضانات

(٤) تشمل الثانوية التخصصية



وزارة التخطيط التنموي والإحصاء  
Ministry of Economic Planning and Statistics

## الطلاب في المدارس والجامعات الحكومية والخاصة STUDENTS IN PUBLIC AND PRIVATE SCHOOLS AND UNIVERSITIES 2008/2009 - 2012/2013

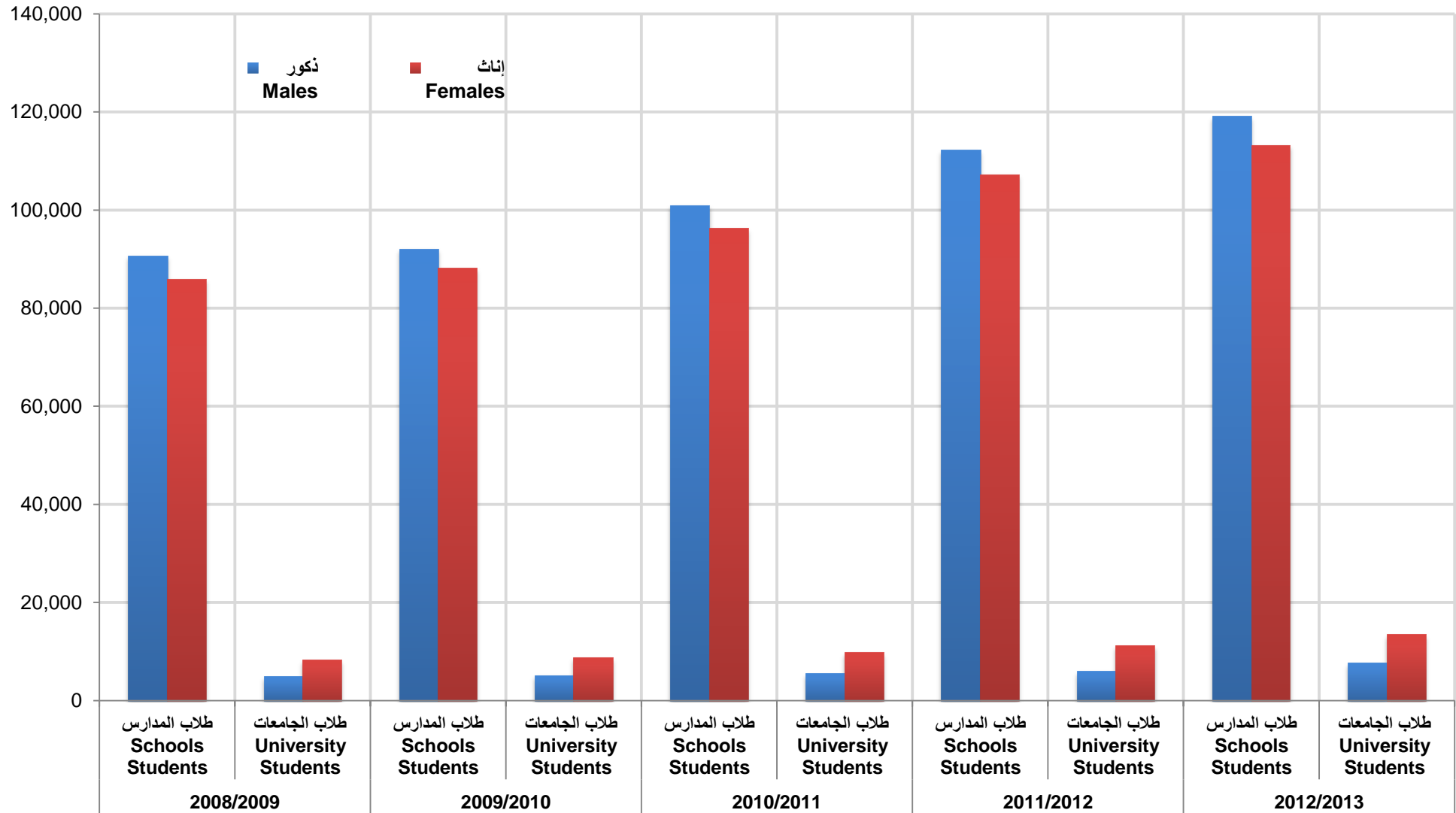


شكل رقم (27) Graph No.



وزارة التخطيط التنموي والإحصاء  
Ministry of Development Planning and Statistics

## الطلاب في المدارس والجامعات الحكومية والخاصة حسب النوع STUDENTS IN PUBLIC AND PRIVATE SCHOOLS AND UNIVERSITIES BY GENDER 2008/2009 - 2012/2013



شكل رقم (28) Graph No.



وزارة التخطيط التنموي والإحصاء  
Ministry of Development Planning and Statistics

الطلاب والمدارس والصفوف والمدرسين  
حسب المرحلة التعليمية  
٢٠١٣/٢٠١٢

STUDENTS, SCHOOLS, GRADES AND TEACHERS  
BY LEVEL OF EDUCATION  
2012/2013

TABLE (65)

جدول (٦٥)

Education Level	School Type	المجموع Total	مدارس مختلطة Mixed Schools	مدارس بنات Girls Schools	مدارس بنين Boys Schools	نوع المدرسة	
						المرحلة التعليمية	
Pre-primary <sup>(1)</sup>	Schools	301	246	29	26	المدارس	رياض الأطفال <sup>(١)</sup>
	Classes	1,894	1,537	196	161	الصفوف	
	Student	47,397	39,436	4,443	3,518	الطلاب	
	Teachers	3,367	2,683	124	560	المدرسين	
primary	Schools	211	92	60	59	المدارس	الابتدائية
	Classes	4,320	2,281	1,036	1,003	الصفوف	
	Student	105,942	53,890	26,632	25,420	الطلاب	
	Teachers	10,677	4,012	3,658	3,007	المدرسين	
Preparatory	Schools	136	64	34	38	المدارس	الإعدادية
	Classes	1,762	759	487	516	الصفوف	
	Student	42,430	17,628	12,428	12,374	الطلاب	
	Teachers	4,194	1,320	1,401	1,473	المدرسين	
General Secondary	Schools	117	51	31	35	المدارس	الثانوية العامة
	Classes	1,552	543	490	519	الصفوف	
	Student	36,006	10,990	12,781	12,235	الطلاب	
	Teachers	3,883	1,087	1,422	1,374	المدرسين	
Secondary specialized	Schools	2	0	0	2	المدارس	الثانوية التخصصية
	Classes	27	0	0	27	الصفوف	
	Student	570	0	0	570	الطلاب	
	Teachers	92	0	0	92	المدرسين	
Total	Schools	767	453	154	160	المدارس	المجموع
	Classes	9,555	5,120	2,209	2,226	الصفوف	
	Student	232,345	121,944	56,284	54,117	الطلاب	
	Teachers	22,213	9,102	6,605	6,506	المدرسين	

(1) Includes nurseries

(١) تشمل الحضانات



وزارة التخطيط التنموي والإحصاء  
Ministry of Development Planning and Statistics

## الطلاب والمدرسون حسب النوع ونوع التعليم والمرحلة التعليمية

٢٠١٣/٢٠١٢

### STUDENTS AND TEACHERS BY GENDER, TYPE OF EDUCATION AND LEVEL OF EDUCATION 2012/2013

TABLE (66)

جدول (٦٦)

Education Type	Educational Level	المجموع Total		المدارس الخاصة <sup>(2)</sup> Private Schools <sup>(2)</sup>		المدارس الحكومية Gov. Schools		نوع التعليم	
		المدرسون Teachers	الطلاب Students	المدرسون Teachers	الطلاب Students	المدرسون Teachers	الطلاب Students	المرحلة التعليمية	
Pre-primary <sup>(1)</sup>	M	29	24,751	29	21,535	0	3,216	ذكور	رياض الأطفال <sup>(١)</sup>
	F	3,338	22,646	2,682	18,880	656	3,766	اناث	
Primary	M	1,377	54,046	1,101	32,885	276	21,161	ذكور	الابتدائية
	F	9,300	51,896	3,410	28,517	5,890	23,379	اناث	
Preparatory	M	1,948	21,766	670	11,050	1,278	10,716	ذكور	الإعدادية
	F	2,246	20,664	912	9,158	1,334	11,506	اناث	
Secondary <sup>(3)</sup>	M	1,828	18,533	487	7,507	1,341	11,026	ذكور	الثانوية <sup>(٣)</sup>
	F	2,147	18,043	792	6,093	1,355	11,950	اناث	
Total	M	5,182	119,096	2,287	72,977	2,895	46,119	ذكور	المجموع
	F	17,031	113,249	7,796	62,648	9,235	50,601	اناث	
	Total	22,213	232,345	10,083	135,625	12,130	96,720	المجموع	

(1) Includes nurseries

(2) Include private schools and schools and the Qatar Foundation

(3) Includes specialized Secondary Stage

(١) تشمل الحضانات

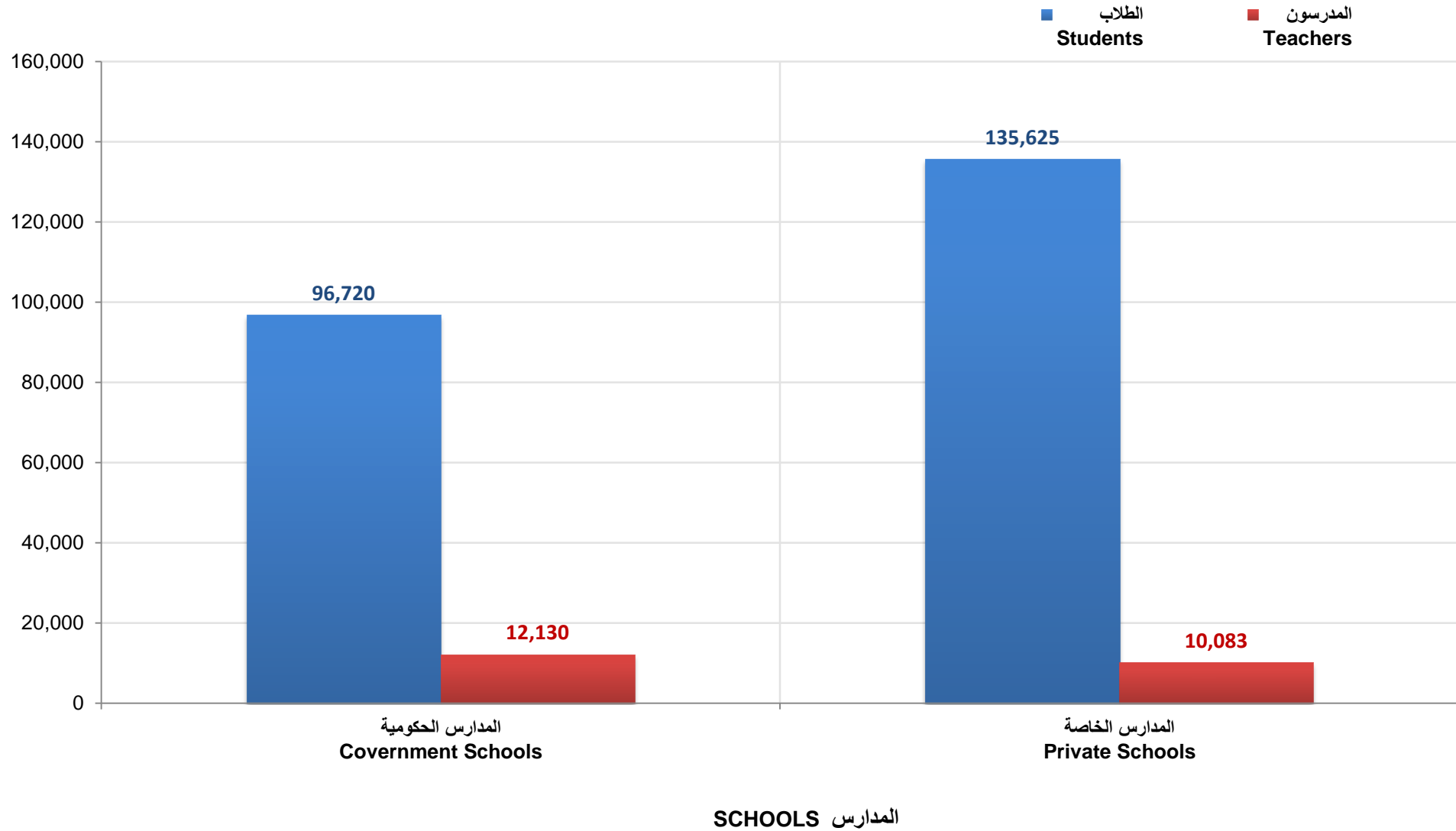
(٢) تشمل المدارس الخاصة ومدارس مؤسسة قطر

(٣) تشمل الثانوية التخصصية



وزارة التخطيط التنموي والإحصاء  
Ministry of Development Planning and Statistics

## الطلاب والمدرسون حسب نوع التعليم STUDENTS AND TEACHERS BY TYPE OF EDUCATION 2012/2013



شكل رقم (29) Graph No.





وزارة التخطيط التنموي والإحصاء  
Ministry of Development Planning and Statistics

## الطلاب حسب نوع التعليم والجنسية والمرحلة التعليمية والنوع

٢٠١٣/٢٠١٢

### STUDENTS BY TYPE OF EDUCATION, NATIONALITY, LEVEL OF EDUCATION AND GENDER 2012/2013

TABLE (67)

جدول (٦٧)

Education Type	Educational Level	المجموع Total		المدارس الخاصة <sup>(2)</sup> Private Schools <sup>(2)</sup>		المدارس الحكومية Gov. Schools		نوع التعليم	
		غير قطري Non-Qatari	قطري Qatari	غير قطري Non-Qatari	قطري Qatari	غير قطري Non-Qatari	قطري Qatari	المرحلة التعليمية	الجنس
Pre-primary(1)	M	16,649	8,102	16,351	5,184	298	2,918	ذكور	رياض الاطفال <sup>(١)</sup>
	F	14,866	7,780	14,550	4,330	316	3,450	اناث	
Primary(1)	M	35,005	19,041	26,081	6,804	8,924	12,237	ذكور	الابتدائية
	F	33,533	18,363	23,847	4,670	9,686	13,693	اناث	
Preparatory	M	13,417	8,349	9,082	1,968	4,335	6,381	ذكور	الإعدادية
	F	12,521	8,143	8,028	1,130	4,493	7,013	اناث	
Secondary(3)	M	10,563	7,970	6,159	1,348	4,404	6,622	ذكور	الثانوية <sup>(٣)</sup>
	F	10,025	8,018	5,431	662	4,594	7,356	اناث	
Total	M	75,634	43,462	57,673	15,304	17,961	28,158	ذكور	المجموع
	F	70,945	42,304	51,856	10,792	19,089	31,512	اناث	
	Total	146,579	85,766	109,529	26,096	37,050	59,670	المجموع	

(1) Includes nurseries

(2) Include private schools and schools and the Qatar Foundation

(3) Includes specialized Secondary Stage

(١) تشمل الحضانات

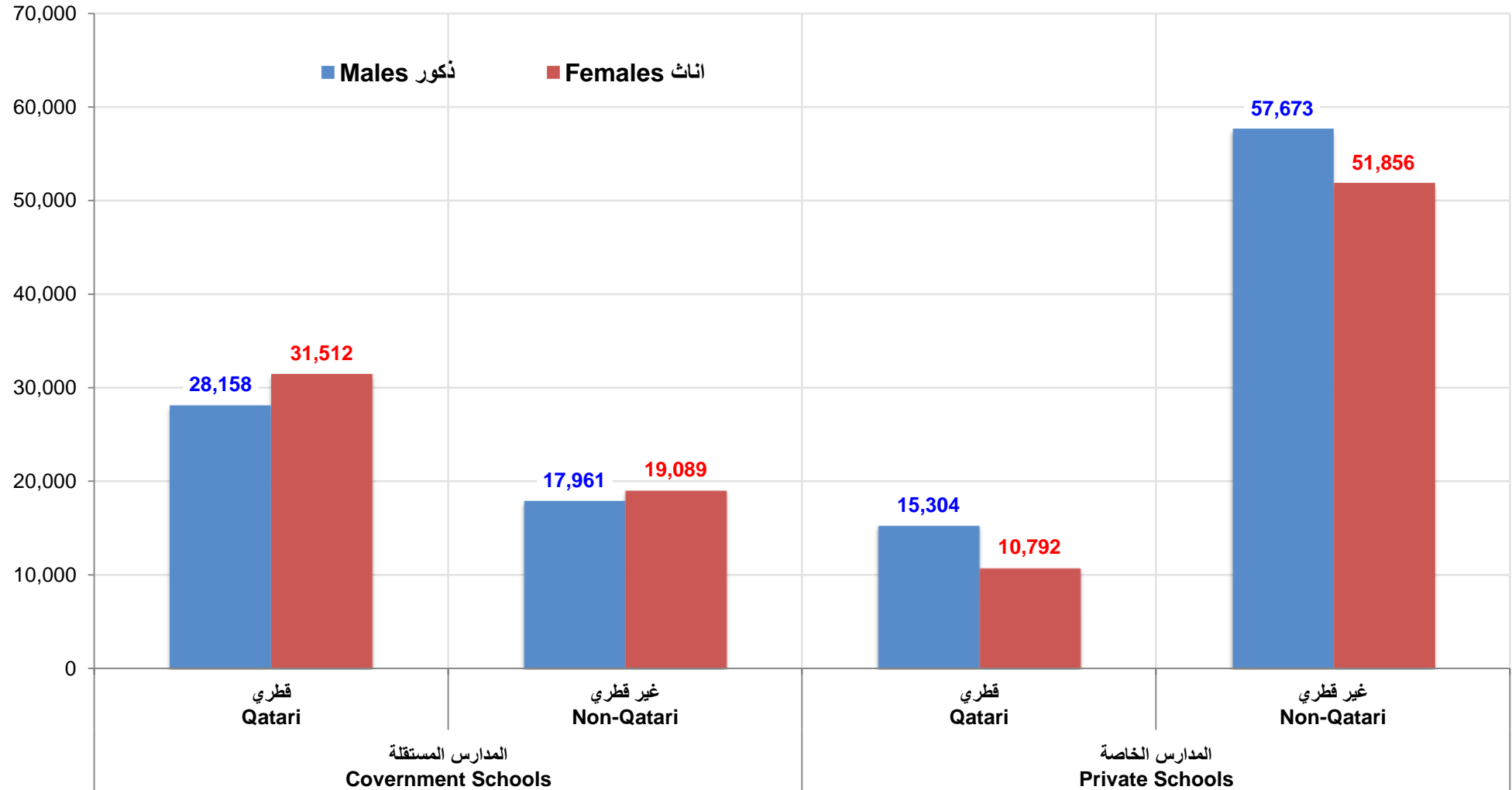
(٢) تشمل المدارس الخاصة ومدارس مؤسسة قطر

(٣) تشمل الثانوية التخصصية



وزارة التخطيط التنموي والإحصاء  
Ministry of Development Planning and Statistics

## الطلاب حسب الجنسية والنوع ونوع التعليم STUDENTS BY NATIONALITY, GENDER AND TYPE OF EDUCATION 2012/2013



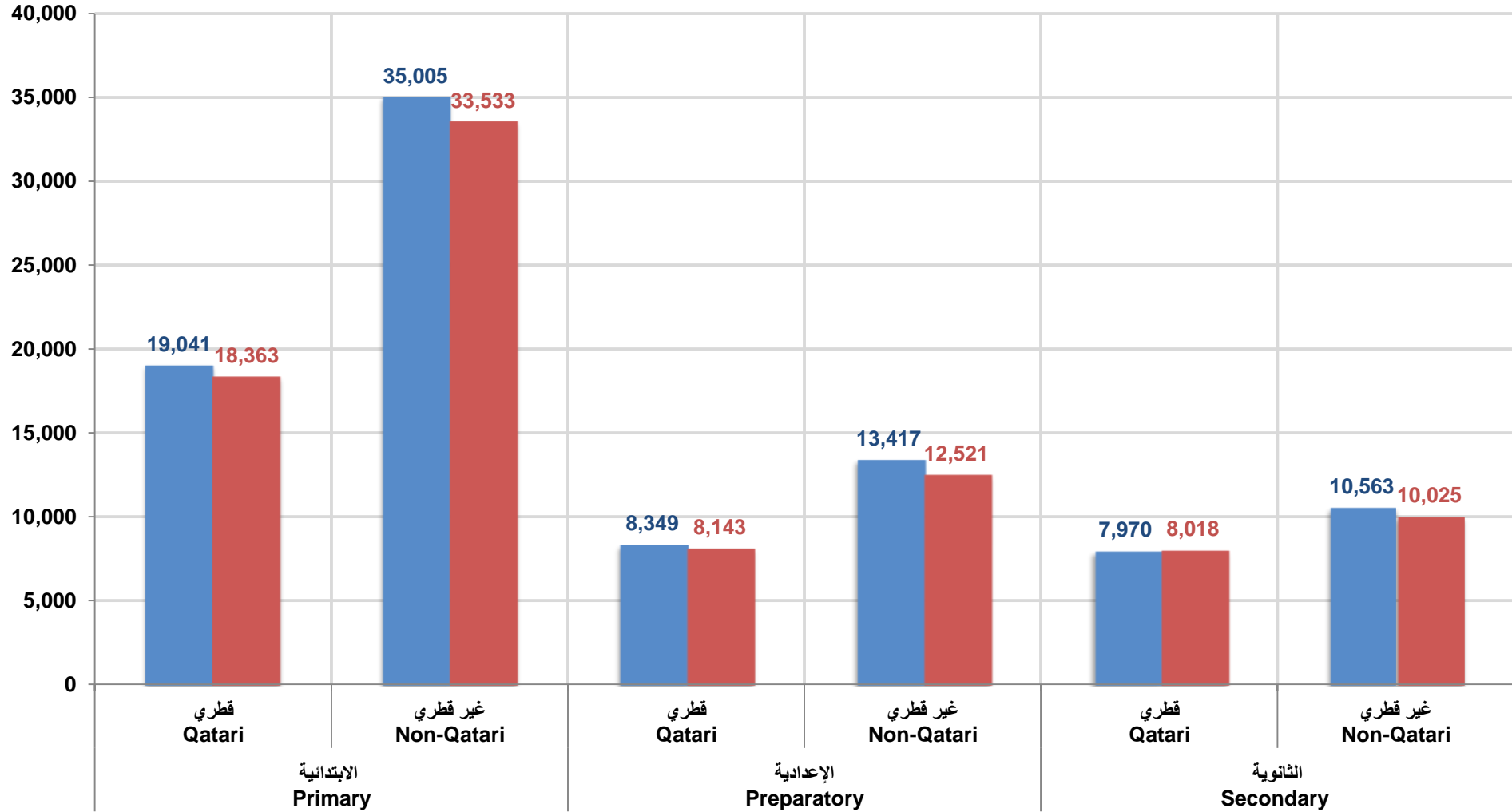
شكل رقم (30) Graph No.



وزارة التخطيط التنموي والإحصاء  
Ministry of Development Planning and Statistics

## الطلاب حسب النوع والجنسية والمرحلة التعليمية STUDENTS BY GENDER, NATIONALITY AND LEVEL OF EDUCATION 2012/2013

■ Males ذكور ■ Females إناث



شكل رقم (31) Graph No.



وزارة التخطيط التنموي والإحصاء  
Ministry of Development Planning and Statistics

## الطلاب حسب نوع التعليم والجنسية والنوع والمرحلة والصف

٢٠١٣/٢٠١٢

### STUDENTS BY TYPE OF EDUCATION, NATIONALITY, GENDER, GRADE AND LEVEL 2012/2013

TABLE (68)

جدول (٦٨)

Level and Grade	المجموع العام G.Total	المجموع Total		المدارس الخاصة <sup>(١)</sup> Private Schools <sup>(١)</sup>				المدارس الحكومية Gov. Schools				المرحلة والصف
		اناث F	ذكور M	غير قطري Non-Qatari		قطري Qatari		غير قطري Non-Qatari		قطري Qatari		
				اناث F	ذكور M	اناث F	ذكور M	اناث F	ذكور M	اناث F	ذكور M	
Pre - primary <sup>(2)</sup>	47397	22646	24751	14,550	16,351	4,330	5,184	316	298	3,450	2,918	رياض الاطفال <sup>(٢)</sup>
Primary	105,942	51,896	54,046	23,847	26,081	4,670	6,804	9,686	8,924	13,693	12,237	الابتدائية
Grade I	19,585	9,690	9,895	4,578	4,927	1,017	1,438	1,702	1,495	2,393	2,035	الصف الأول
Grade II	18,549	9,111	9,438	4,327	4,674	880	1,286	1,557	1,504	2,347	1,974	الصف الثاني
Grade III	18,281	8,841	9,440	4,040	4,568	810	1,212	1,643	1,554	2,348	2,106	الصف الثالث
Grade IV	17,296	8,418	8,878	3,888	4,250	710	1,031	1,585	1,474	2,235	2,123	الصف الرابع
Grade V	16,480	8,123	8,357	3,617	3,946	683	964	1,666	1,485	2,157	1,962	الصف الخامس
Grade VI	15,751	7,713	8,038	3,397	3,716	570	873	1,533	1,412	2,213	2,037	الصف السادس
Preparatory	42,430	20664	21766	8,028	9,082	1,130	1,968	4,493	4,335	7,013	6,381	الإعدادية
Grade I	14,917	7,284	7,633	2,907	3,355	435	797	1,565	1,449	2,377	2,032	الصف الأول
Grade II	14,134	6,910	7,224	2,769	3,004	375	632	1,482	1,486	2,284	2,102	الصف الثاني
Grade III	13,379	6,470	6,909	2,352	2,723	320	539	1,446	1,400	2,352	2,247	الصف الثالث
General Secondary	36,006	18,043	17,963	5,431	6,159	662	1,348	4,594	4,369	7,356	6,087	الثانوية العامة
Grade I	12,793	6,429	6,364	2,110	2,442	256	501	1,531	1,448	2,532	1,973	الصف الأول
Grade II	11,726	5,777	5,949	1,777	2,008	212	410	1,512	1,533	2,276	1,998	الصف الثاني
Grade III	11,487	5,837	5,650	1,544	1,709	194	437	1,551	1,388	2,548	2,116	الصف الثالث
Secondary specialized	570	0	570	0	0	0	0	0	35	0	535	الثانوية التخصصية
Grade I	227	0	227	0	0	0	0	0	18	0	209	الصف الأول
Grade II	180	0	180	0	0	0	0	0	3	0	180	الصف الثاني
Grade III	160	0	160	0	0	0	0	0	14	0	146	الصف الثالث
Grand Total	232,345	113,249	119,096	51,856	57,673	10,792	15,304	19,089	17,961	31,512	28,158	المجموع العام

(1) Include private schools and schools and the Qatar Foundation

(2) Includes nurseries

(١) تشمل المدارس الخاصة ومدارس مؤسسة قطر

(٢) تشمل الحضانات



وزارة التخطيط التنموي والإحصاء  
Ministry of Development Planning and Statistics

الطلاب حسب العمر والنوع جميع المراحل التعليمية (حكومي وخاص<sup>(١)</sup>)  
٢٠١٣/٢٠١٢

STUDENTS BY AGE, GENDER AND LEVEL OF EDUCATION (PUBLIC AND PRIVATE<sup>(1)</sup>)  
2012/2013

TABLE (69)

جدول (٦٩)

Educational Level Age	الثانوية التخصصية Specialized		الثانوية Secondary		الإعدادية Preparatory		الابتدائية Primary		ما قبل الابتدائية <sup>(2)</sup> Pre-primary <sup>(2)</sup>		المرحلة التعليمية العمر
	اناث F	ذكور M	اناث F	ذكور M	اناث F	ذكور M	اناث F	ذكور M	اناث F	ذكور M	
<3	0	0	0	0	0	0	0	0	1,901	2,408	>3
3	0	0	0	0	0	0	0	0	5,782	6,251	3
4	0	0	0	0	0	0	59	62	9,999	10,713	4
5	0	0	0	0	0	0	3,419	3,485	4,680	4,948	5
6	0	0	0	0	0	0	8,939	8,797	251	377	6
7	0	0	0	0	0	0	8,843	9,336	33	54	7
8	0	0	0	0	0	0	8,523	9,031	0	0	8
9	0	0	0	0	0	0	8,353	8,604	0	0	9
10	0	0	0	0	49	32	7,788	8,073	0	0	10
11	0	0	0	0	2,470	2,501	5,180	5,496	0	0	11
12	0	0	0	0	6,526	6,510	616	844	0	0	12
13	0	0	0	0	6,495	6,817	126	216	0	0	13
14	0	86	2,247	2,205	4,179	4,596	36	80	0	0	14
15	0	181	5,345	5,215	649	880	14	22	0	0	15
16	0	170	5,513	5,481	189	311	0	0	0	0	16
17	0	107	3,582	3,696	80	91	0	0	0	0	17
18	0	20	843	928	27	28	0	0	0	0	18
19	0	4	306	306	0	0	0	0	0	0	19
20	0	1	129	98	0	0	0	0	0	0	20
21	0	1	54	26	0	0	0	0	0	0	21
22	0	0	24	8	0	0	0	0	0	0	22
22<	0	0	0	0	0	0	0	0	0	0	<22
Total	0	570	18,043	17,963	20,664	21,766	51,896	54,046	22,646	24,751	المجموع

(2) Schools include Qatar Foundation

(2) Includes nurseries

(١) تشمل مدارس مؤسسة قطر

(٢) تشمل الحضانات



وزارة التخطيط التنموي والإحصاء  
Ministry of Economic Planning and Statistics

## الطلاب الناجحون حسب النوع والصف والمرحلة التعليمية

٢٠١٣/٢٠١٢

### PASSED STUDENTS BY TYPE, GRADE AND LEVEL OF EDUCATION 2012/2013

TABLE (70)

جدول (٧٠)

Educational Level	Grade	المدارس الخاصة Private Schools				المدارس الحكومية Gov. Schools				الصفوف	المرحلة التعليمية
		ناجح Pass		مسجل Registered		ناجح Pass		مسجل Registered			
		اناث F	ذكور M	اناث F	ذكور M	اناث F	ذكور M	اناث F	ذكور M		
<b>Primary</b>		<b>28,392</b>	<b>32,547</b>	<b>28,517</b>	<b>32,885</b>	<b>22,731</b>	<b>20,043</b>	<b>23,379</b>	<b>21,161</b>		الابتدائية
	Grade I	5,558	6,314	5,595	6,365	4,070	3,484	4,095	3,530		الصف الأول
	Grade II	5,193	5,941	5,207	5,960	3,889	3,466	3,904	3,478		الصف الثاني
	Grade III	4,837	5,743	4,850	5,780	3,965	3,634	3,991	3,660		الصف الثالث
	Grade IV	4,576	5,225	4,598	5,281	3,635	3,171	3,820	3,597		الصف الرابع
	Grade V	4,281	4,811	4,300	4,910	3,631	3,095	3,823	3,447		الصف الخامس
	Grade VI	3,947	4,513	3,967	4,589	3,541	3,193	3,746	3,449		الصف السادس
<b>Preparatory</b>		<b>9,084</b>	<b>10,796</b>	<b>9,158</b>	<b>11,050</b>	<b>9,858</b>	<b>9,408</b>	<b>11,506</b>	<b>10,716</b>		الإعدادية
	Grade I	3,318	4,079	3,342	4,152	3,317	3,033	3,942	3,481		الصف الأول
	Grade II	3,122	3,538	3,144	3,636	3,279	3,147	3,766	3,588		الصف الثاني
	Grade III	2,644	3,179	2,672	3,262	3,262	3,228	3,798	3,647		الصف الثالث
<b>General Secondary</b>		<b>5,984</b>	<b>7,278</b>	<b>6,093</b>	<b>7,507</b>	<b>9,780</b>	<b>9,325</b>	<b>11,950</b>	<b>10,456</b>		الثانوية العامة
	Grade I	2,336	2,891	2,366	2,943	3,064	2,887	4,063	3,421		الصف الأول
	Grade II	1,941	2,315	1,989	2,418	3,095	3,124	3,788	3,531		الصف الثاني
	Grade III	1,707	2,072	1,738	2,146	3,621	3,314	4,099	3,504		الصف الثالث
<b>Secondary specialized</b>		<b>0</b>	<b>0</b>	<b>0</b>	<b>0</b>	<b>0</b>	<b>538</b>	<b>0</b>	<b>570</b>		الثانوية التخصصية
	Grade I	0	0	0	0	0	202	0	227		الصف الأول
	Grade II	0	0	0	0	0	177	0	183		الصف الثاني
	Grade III	0	0	0	0	0	159	0	160		الصف الثالث
<b>Grand Total</b>		<b>43,460</b>	<b>50,621</b>	<b>43,768</b>	<b>51,442</b>	<b>42,369</b>	<b>39,314</b>	<b>46,835</b>	<b>42,903</b>		المجموع العام



وزارة التخطيط التنموي والإحصاء  
Ministry of Development Planning and Statistics

## الطلاب والمدرسون في المدارس الحكومية حسب المرحلة التعليمية ٢٠١٣/٢٠١٢

### STUDENTS AND TEACHERS IN PUBLIC SCHOOLS BY LEVEL OF EDUCATION 2012/2013

TABLE (71)

جدول (٧١)

Level	Gender of school	الفصول Classrooms	المدارس Schools	المدرسون Teachers		الطلاب Students	نوع المدرسة	المرحلة
				إناث F	ذكور M			
Pre-primary	M	144	24	553	0	3,179	ذكور	رياض الأطفال
	F	166	26	103	0	3,803	إناث	
Primary	M	846	50	2,408	276	21,156	ذكور	الابتدائية
	F	903	52	3,482	0	23,384	إناث	
Preparatory	M	442	29	0	1,281	10,716	ذكور	الإعدادية
	F	448	27	1,331	0	11,506	إناث	
Secondary <sup>(1)</sup>	M	464	28	0	1,342	11,026	ذكور	الثانوية <sup>(١)</sup>
	F	455	25	1,354	0	11,950	إناث	
Total	M	1,896	131	2,961	2,899	46,077	ذكور	المجموع
	F	1,972	130	6,270	0	50,643	إناث	
	Total	3,868	261	9,231	2,899	96,720	المجموع	

(1) Include specialized secondary

(١) تشمل الثانوية التخصصية



وزارة التخطيط التنموي والإحصاء  
Ministry of Development Planning and Statistics

## الطلاب و المدارس الحكومية حسب المرحلة التعليمية والنوع والبلدية

٢٠١٣/٢٠١٢

### STUDENTS AND PUBLIC SCHOOLS BY LEVEL OF EDUCATION, GENDER AND MUNICIPALITY

2012/2013

TABLE (72)

جدول (٧٢)

Educational Level	Municipality	المجموع Total		الثانوية التخصصية specialized		الثانوي Secondary		الإعدادي Preparatory		الابتدائي Primary		رياض الأطفال Pre-primary		المرحلة التعليمية	البلدية
		اناث F	ذكور M	اناث F	ذكور M	اناث F	ذكور M	اناث F	ذكور M	اناث F	ذكور M	اناث F	ذكور M		
Students	Doha	17,480	14,792	0	0	5,143	5,030	3,559	3,776	7,722	5,367	1,056	619	طلاب	الدوحة
	Schools	38	32	0	0	9	9	7	7	15	11	7	5	مدارس	
Students	AL-Rayyan	21,499	21,520	0	570	4,072	3,294	5,290	4,976	10,373	10,936	1,764	1,744	طلاب	الريان
	Schools	57	59	0	2	10	10	13	13	22	22	12	12	مدارس	
Students	AL-Wakrah	3,404	3,301	0	0	798	820	762	748	1,623	1,513	221	220	طلاب	الوكرة
	Schools	9	9	0	0	1	1	2	2	4	4	2	2	مدارس	
Students	Umm Salal	3,355	2,100	0	0	731	823	738	316	1,490	675	396	286	طلاب	ام صلال
	Schools	6	6	0	0	1	2	1	1	2	1	2	2	مدارس	
Students	AL-Khor	1,801	1,723	0	0	397	423	434	421	782	730	188	149	طلاب	الخور
	Schools	10	11	0	0	2	3	2	3	4	4	2	1	مدارس	
Students	AL-Shamal	416	415	0	0	84	66	79	100	253	249	0	0	طلاب	الشمال
	Schools	4	7	0	0	1	1	1	2	2	4	0	0	مدارس	
Students	AI Daayen	2,646	2,268	0	0	725	0	644	379	1,136	1,691	141	198	طلاب	الظعائن
	Schools	6	7	0	0	1	0	1	1	3	4	1	2	مدارس	
Students	Total	50,601	46,119	0	570	11,950	10,456	11,506	10,716	23,379	21,161	3,766	3,216	طلاب	المجموع
	Schools	130	131	0	2	25	26	27	29	52	50	26	24	مدارس	





وزارة التخطيط التنموي والإحصاء  
Ministry of Development Planning and Statistics

الهيئة التدريسية والإدارية في المدارس الحكومية حسب الجنسية والنوع والمرحلة التعليمية  
٢٠١٣/٢٠١٢

**PUBLIC SCHOOLS' TEACHING AND ADMINISTRATIVE STAFF BY NATIONALITY,  
GENDER AND LEVEL OF EDUCATION  
2012/2013**

TABLE (73)

جدول (٧٣)

Nationality & Gender Educational Level	المجموع العام G.Total	المجموع Total		غير قطري Non Qatari			قطري Qatari			الجنسية والنوع المرحلة التعليمية
		اناث F	ذكور M	مجموع Total	اناث F	ذكور M	مجموع Total	اناث F	ذكور M	
<b>Teachers</b>	<b>12,130</b>	9,235	2,895	8,070	5,411	2,659	4,060	3,824	236	المدرسون
Pre-primary	656	656	0	306	306	0	350	350	0	رياض الاطفال
Primary	6,166	5,890	276	3,646	3,397	249	2,520	2,493	27	الابتدائي
Preparatory	2,612	1,334	1,278	1,910	757	1,153	702	577	125	الإعدادي
General Secondary	2,604	1,355	1,249	2,123	951	1,172	481	404	77	الثانوي
Specialized Schools	92	0	92	85	0	85	7	0	7	التخصصية
<b>Administrators</b>	<b>5,041</b>	<b>4,031</b>	<b>1,010</b>	<b>1,249</b>	<b>558</b>	<b>691</b>	<b>3,792</b>	<b>3,473</b>	<b>319</b>	الإداريون
<b>Grand Total</b>	<b>17,171</b>	<b>13,266</b>	<b>3,905</b>	<b>9,319</b>	<b>5,969</b>	<b>3,350</b>	<b>7,852</b>	<b>7,297</b>	<b>555</b>	المجموع العام



وزارة التخطيط التنموي والإحصاء  
Ministry of Development Planning and Statistics

## الطلاب في المدارس الخاصة حسب نوع المدرسة والنوع ٢٠١٣/٢٠١٢ - ٢٠٠٩/٢٠٠٨

### STUDENTS IN PRIVATE SCHOOLS BY TYPE OF SCHOOL AND GENDER 2008/2009 - 2012/2013

TABLE (74)

جدول (٧٤)

Year		2012/2013	2011/2012	2010/2011	2009/2010	2008/2009	السنة	
							نوع المدرسة	
Type of School								
	Arabic Schools	M	7,196	7,835	7,034	6,190	9,482	ذكور
F		4,914	5,714	4,947	3,845	6,183	اناث	
T		<b>12,110</b>	<b>13,549</b>	<b>11,981</b>	<b>10,035</b>	<b>15,665</b>	المجموع	
Foreign Schools	M	65,781	59,209	50,287	44,539	41,521	ذكور	
	F	57,734	52,789	44,316	39,270	36,535	اناث	
	T	<b>123,515</b>	<b>111,998</b>	<b>94,603</b>	<b>83,809</b>	<b>78,056</b>	المجموع	
Total	M	<b>72,977</b>	<b>67,044</b>	<b>57,321</b>	<b>50,729</b>	<b>51,003</b>	ذكور	
	F	<b>62,648</b>	<b>58,503</b>	<b>49,263</b>	<b>43,115</b>	<b>42,718</b>	اناث	
	G.T	<b>135,625</b>	<b>125,547</b>	<b>106,584</b>	<b>93,844</b>	<b>93,721</b>	المجموع العام	



وزارة التخطيط التنموي والإحصاء  
Ministry of Development Planning and Statistics

## الطلاب في المدارس الخاصة حسب الجنسية والنوع والمرحلة التعليمية ٢٠١٣/٢٠١٢

### STUDENTS IN PRIVATE SCHOOLS BY NATIONALITY, GENDER AND LEVEL OF EDUCATION

2012/2013

TABLE (75)

جدول (٧٥)

Nationality & Gender Education Level	المجموع العام G.Total	المجموع Total		غير قطري Non- Qatari		قطري Qatari		عدد الشعب No. of Branch	عدد المدارس No. of School	الجنسية والنوع المرحلة التعليمية
		إناث F	ذكور M	إناث F	ذكور M	إناث F	ذكور M			
<b>nurseries, Total</b>	<b>14,193</b>	<b>6,472</b>	<b>7,721</b>	<b>4,849</b>	<b>5,846</b>	<b>1,623</b>	<b>1,875</b>	<b>391</b>	<b>108</b>	مجموع الحضانات
Arabic nurseries	3,497	1,712	1,785	1,410	1,320	302	465	87	24	حضانات أطفال عربية
Foreign nurseries	10,696	4,760	5,936	3,439	4,526	1,321	1,410	304	84	حضانات أطفال أجنبية
<b>Kindergartens, Total</b>	<b>26,222</b>	<b>12,408</b>	<b>13,814</b>	<b>9,701</b>	<b>10,505</b>	<b>2,707</b>	<b>3,309</b>	<b>1,193</b>	<b>143</b>	مجموع رياض الأطفال
Arabic Kindergartens	2,914	1,414	1,500	941	967	473	533	136	23	رياض أطفال عربية
Foreign Kindergartens	23,308	10,994	12,314	8,760	9,538	2,234	2,776	1,057	120	رياض أطفال أجنبية
<b>Primary Schools, Total</b>	<b>61,402</b>	<b>28,517</b>	<b>32,885</b>	<b>23,847</b>	<b>26,081</b>	<b>4,670</b>	<b>6,804</b>	<b>2,571</b>	<b>109</b>	مجموع المرحلة الابتدائية
Arabic Primary Schools	3,269	1,240	2,029	980	1,163	260	866	130	8	مدارس ابتدائية عربية
Foreign Primary Schools	58,133	27,277	30,856	22,867	24,918	4,410	5,938	2,441	101	مدارس ابتدائية أجنبية
<b>Prep. Schools, Total</b>	<b>20,208</b>	<b>9,158</b>	<b>11,050</b>	<b>8,028</b>	<b>9,082</b>	<b>1,130</b>	<b>1,968</b>	<b>872</b>	<b>80</b>	مجموع المرحلة الإعدادية
Arabic Prep. Schools	1,147	339	808	208	331	131	477	52	7	مدارس إعدادية عربية
Foreign Prep. Schools	19,061	8,819	10,242	7,820	8,751	999	1,491	820	73	مدارس إعدادية أجنبية
<b>Secondary Schools, Total</b>	<b>13,600</b>	<b>6,093</b>	<b>7,507</b>	<b>5,431</b>	<b>6,159</b>	<b>662</b>	<b>1,348</b>	<b>660</b>	<b>66</b>	مجموع المرحلة الثانوية
Arabic Secondary Schools	1,283	209	1,074	132	428	77	646	61	5	مدارس ثانوية عربية
Foreign Secondary Schools	12,317	5,884	6,433	5,299	5,731	585	702	599	61	مدارس ثانوية أجنبية
<b>Grand Total</b>	<b>135,625</b>	<b>62,648</b>	<b>72,977</b>	<b>51,856</b>	<b>57,673</b>	<b>10,792</b>	<b>15,304</b>	<b>5,687</b>	<b>506</b>	المجموع العام



وزارة التخطيط والتنمية الاقتصادية  
Ministry of Economic Planning and Economic Development

الهيئة التدريسية والإدارية في المدارس الخاصة حسب نوع المدرسة والنوع  
٢٠١٣/٢٠١٢ - ٢٠٠٩/٢٠٠٨

PRIVATE SCHOOLS' TEACHING AND ADMINISTRATIVE STAFF BY GENDER AND  
LEVEL OF EDUCATION  
2008/2009 - 2012/2013

TABLE (76)

جدول (٧٦)

Year		2012/2013	2011/2012	2010/2011	2009/2010	2008/2009	السنة	
Type of School							نوع المدرسة	
<b>Arabic Schools</b>							<b>مدارس عربية</b>	
Teachers	M	241	219	266	317	335	ذكور	
	F	774	815	648	487	801	إناث	
	T	<b>1,015</b>	<b>1,034</b>	<b>914</b>	<b>804</b>	<b>1,136</b>	المجموع	
Administrators	M	88	153	283	80	74	ذكور	
	F	172	274	287	163	198	إناث	
	T	<b>260</b>	<b>427</b>	<b>570</b>	<b>243</b>	<b>272</b>	المجموع	
<b>Foreign Schools</b>							<b>مدارس أجنبية</b>	
Teachers	M	2,046	1,706	1,529	1,620	1,584	ذكور	
	F	7,022	6,385	5,732	4,148	4,454	إناث	
	T	<b>9,068</b>	<b>8,091</b>	<b>7,261</b>	<b>5,768</b>	<b>6,038</b>	المجموع	
Administrators	M	669	860	1,263	358	279	ذكور	
	F	1,735	1,585	1,353	451	621	إناث	
	T	<b>2,404</b>	<b>2,445</b>	<b>2,616</b>	<b>809</b>	<b>900</b>	المجموع	
<b>Total</b>							<b>المجموع</b>	
Teachers	M	<b>2,287</b>	<b>1,925</b>	<b>1,795</b>	<b>1,937</b>	<b>1,919</b>	ذكور	
	F	<b>7,796</b>	<b>7,200</b>	<b>6,380</b>	<b>4,635</b>	<b>5,255</b>	إناث	
	T	<b>10,083</b>	<b>9,125</b>	<b>8,175</b>	<b>6,572</b>	<b>7,174</b>	المجموع	
Administrators	M	<b>757</b>	<b>1,013</b>	<b>1,546</b>	<b>438</b>	<b>353</b>	ذكور	
	F	<b>1,907</b>	<b>1,859</b>	<b>1,640</b>	<b>614</b>	<b>819</b>	إناث	
	T	<b>2,664</b>	<b>2,872</b>	<b>3,186</b>	<b>1,052</b>	<b>1,172</b>	المجموع	
Grand Total	M	<b>3,044</b>	<b>2,938</b>	<b>3,341</b>	<b>2,375</b>	<b>2,272</b>	ذكور	
	F	<b>9,703</b>	<b>9,059</b>	<b>8,020</b>	<b>5,249</b>	<b>6,074</b>	إناث	
	G.T	<b>12,747</b>	<b>11,997</b>	<b>11,361</b>	<b>7,624</b>	<b>8,346</b>	المجموع العام	



وزارة التخطيط التنموي والإحصاء  
Ministry of Development Planning and Statistics

الهيئة التدريسية والإدارية في المدارس الخاصة حسب الجنسية والنوع والمرحلة التعليمية  
٢٠١٣/٢٠١٢

PRIVATE SCHOOLS' TEACHING AND ADMINISTRATIVE STAFF BY NATIONALITY, GENDER AND  
LEVEL OF EDUCATION  
2012/2013

TABLE (77)

جدول (٧٧)

Nationality & Gender Education Level	المجموع العام G.Total	المجموع Total		Non- Qatari غير قطري			Qatari قطري			المرحلة التعليمية الجنسية والنوع
		اناث F	ذكور M	مجموع Total	اناث F	ذكور M	مجموع Total	اناث F	ذكور M	
<b>Teachers</b>	<b>10,083</b>	<b>7,796</b>	<b>2,287</b>	<b>10,064</b>	<b>7,779</b>	<b>2,285</b>	<b>19</b>	<b>17</b>	<b>2</b>	المدرسون
Pre-primary <sup>(1)</sup>	2,711	2,682	29	2,711	2,682	29	0	0	0	رياض الأطفال <sup>(1)</sup>
Primary	4,511	3,410	1,101	4,498	3,399	1,099	13	11	2	الابتدائي
Preparatory	1,582	912	670	1,579	909	670	3	3	0	الإعدادي
General Secondary	1,279	792	487	1,276	789	487	3	3	0	الثانوي
<b>Administrators</b>	<b>2,664</b>	<b>1,907</b>	<b>757</b>	<b>2,536</b>	<b>1,833</b>	<b>703</b>	<b>128</b>	<b>74</b>	<b>54</b>	الإداريون
<b>Grand Total</b>	<b>12,747</b>	<b>9,703</b>	<b>3,044</b>	<b>12,600</b>	<b>9,612</b>	<b>2,988</b>	<b>147</b>	<b>91</b>	<b>56</b>	المجموع العام

(1) Includes nurseries

(١) تشمل الحضانات



وزارة التخطيط التنموي والإحصاء  
Ministry of Development Planning and Statistics

الدارسون في المدارس الليلية ومراكز محو الأمية حسب المرحلة التعليمية والنوع  
٢٠١٣/٢٠١٢ - ٢٠٠٩/٢٠٠٨

PERSONS ATTENDING NIGHT SCHOOLS AND ILLITERACY ERADICATION  
CENTERS BY LEVEL OF EDUCATION AND GENDER  
2008/2009- 2012/2013

TABLE (78)

جدول (٧٨)

Year		2012/2013	2011/2012	2010/2011	2009/2010	2008/2009	السنة	المرحلة التعليمية
Education Level								
Primary	M	246	293	323	305	270	ذكور	الإبتدائية
	F	613	495	171	239	269	اناث	
	T	<b>859</b>	<b>788</b>	<b>494</b>	<b>544</b>	<b>539</b>	المجموع	
Preparatory	M	891	1,000	1,138	962	818	ذكور	الإعدادية
	F	418	288	180	229	225	اناث	
	T	<b>1,309</b>	<b>1,288</b>	<b>1,318</b>	<b>1,191</b>	<b>1,043</b>	المجموع	
Secondary	M	1,867	2,176	2,493	2,261	1,330	ذكور	الثانوية
	F	749	513	330	338	308	اناث	
	T	<b>2,616</b>	<b>2,689</b>	<b>2,823</b>	<b>2,599</b>	<b>1,638</b>	المجموع	
Total	M	<b>3,004</b>	<b>3,469</b>	<b>3,954</b>	<b>3,528</b>	<b>2,418</b>	ذكور	المجموع
	F	<b>1,780</b>	<b>1,296</b>	<b>681</b>	<b>806</b>	<b>802</b>	اناث	
	G.T	<b>4,784</b>	<b>4,765</b>	<b>4,635</b>	<b>4,334</b>	<b>3,220</b>	المجموع العام	



وزارة التخطيط التنموي والإحصاء  
Ministry of Development Planning and Statistics

## الدارسون<sup>(١)</sup> في المدارس الليلية ومراكز محو الأمية حسب الجنسية والنوع والمرحلة التعليمية ٢٠١٣/٢٠١٢

### PERSONS<sup>(1)</sup> ATTENDING NIGHT SCHOOLS AND ILLITERACY ERADICATION CENTERS BY NATIONALITY, GENDER AND LEVEL OF EDUCATION 2012/2013

TABLE (79)

جدول رقم (٧٩)

Nationality	Education Level	المجموع Total			غير قطري Non-Qatari			قطري Qatari			المرحلة التعليمية
		المجموع العام G.Total	اناث F	ذكور M	المجموع T	اناث F	ذكور M	المجموع T	اناث F	ذكور M	
<b>Primary<sup>(2)</sup></b>											الابتدائية <sup>(١)</sup>
	Grade I	312	251	61	31	26	5	281	225	56	الحلقة الأولى
	Grade II	177	139	38	35	29	6	142	110	32	الحلقة الثانية
	Grade III	174	107	67	15	11	4	159	96	63	الحلقة الثالثة
	Grade IV	196	116	80	21	15	6	175	101	74	الحلقة الرابعة
	Total	859	613	246	102	81	21	757	532	225	المجموع
<b>Preparatory</b>											الإعدادية
	Grade I	436	134	302	36	15	21	400	119	281	الصف الأول
	Grade II	468	157	311	27	15	12	441	142	299	الصف الثاني
	Grade III	405	127	278	30	22	8	375	105	270	الصف الثالث
	Total	1,309	418	891	93	52	41	1,216	366	850	المجموع
<b>General Secondary</b>											الثانوية العامة
	Grade I	740	203	537	48	22	26	692	181	511	الصف الأول
	Grade II (Arts)	619	198	421	42	17	25	577	181	396	الصف الثاني (أدبي)
	Grade II (Science)	6	3	3	1	0	1	5	3	2	الصف الثاني (علمي)
	Grade III (Arts)	1,210	327	883	71	40	31	1,139	287	852	الصف الثالث (أدبي)
	Grade III (Science)	27	18	9	10	7	3	17	11	6	الصف الثالث (علمي)
	Total	2,602	749	1,853	172	86	86	2,430	663	1,767	المجموع
<b>Commercion's Secondary<sup>(3)</sup></b>											الثانوية التجارية (للبنين) <sup>(٣)</sup>
	Total	14	0	14	0	0	0	14	0	14	
<b>Grand Total</b>		<b>4,784</b>	<b>1,780</b>	<b>3,004</b>	<b>367</b>	<b>219</b>	<b>148</b>	<b>4,417</b>	<b>1,561</b>	<b>2,856</b>	<b>المجموع العام</b>

(1) Registered at beginning of academic Year.

(2) Grade I = Equivalent to 1st and 2nd ordinary primary .

Grade II = Equivalent to 3rd and 4th ordinary primary .

Grade III = Equivalent to 5th ordinary primary .

Grade IV = Equivalent to 6th ordinary primary .

(3) Includes Grade 1,2,3.

(١) المسجلون في بداية العام الدراسي .

(٢) الحلقة الأولى تقابل الصفين الأول والثاني من المرحلة الابتدائية .

الحلقة الثانية تقابل الصفين الثالث والرابع من المرحلة الابتدائية .

الحلقة الثالثة تقابل الصف الخامس من المرحلة الابتدائية .

الحلقة الرابعة تقابل الصف السادس من المرحلة الابتدائية .

(٣) يشمل أول وثاني وثالث ثانوي .



وزارة التخطيط التنموي والإحصاء  
Ministry of Development Planning and Statistics

## طلاب الكليات والجامعات الحكومية<sup>(١)</sup> حسب النوع والكلية

٢٠١٣/٢٠١٢ - ٢٠٠٩/٢٠٠٨

### STUDENTS OF PUBLIC<sup>(1)</sup> COLLEGES AND UNIVERSITIES BY GENDER AND COLLEGE 2008/2009 - 2012/2013

TABLE (80)

جدول (٨٠)

Faculty	2012/2013		2011/2012		2010/2011		2009/2010		2008/2009		السنة الكلية
	اناث F	ذكور M	اناث F	ذكور M	اناث F	ذكور M	اناث F	ذكور M	اناث F	ذكور M	
Foundation Program <sup>(2)</sup>	—	—	1,352	640	2,324	733	2,275	813	2,296	714	البرنامج التأسيسي <sup>(٢)</sup>
Education	608	73	296	11	161	24	277	65	388	84	التربية
Art and Science	4,365	942	3,359	442	1,955	205	1,950	220	2,096	248	الآداب والعلوم
Sharia	508	191	452	121	482	121	289	86	330	112	الشريعة
Engineering	1,065	1,133	695	587	627	518	603	470	538	473	الهندسة
Admin& Econ.	1,995	1,114	1,000	377	944	344	869	322	694	276	الإدارة والاقتصاد
Law	510	304	408	129	228	80	157	55	137	61	القانون
pharmacy	207	0	192	0	165	0	110	0	60	0	الصيدلة
Community College <sup>(3)</sup>	873	362	647	307	437	237	—	—	—	—	كلية المجتمع <sup>(٣)</sup>
Parallel Teaching	0	0	0	0	0	0	0	0	0	0	التعليم الموازي
Non Specialized	0	0	0	0	0	0	0	0	0	0	غير متخصصين
Courses Study	5	1	14	6	3	0	10	1	19	5	دراسة مقررات
Post Graduate Studies	285	176	180	91	128	77	76	58	84	72	الدراسات العليا
<b>Total</b>	<b>10,421</b>	<b>4,296</b>	<b>8,595</b>	<b>2,711</b>	<b>7,454</b>	<b>2,339</b>	<b>6,616</b>	<b>2,090</b>	<b>6,642</b>	<b>2,045</b>	<b>المجموع</b>

(1) Include the Qatar University and Community College

(2) In 2012-13, foundation students are registered under the colleges with foundation level

(3) Inaugurated in fall 2010

(١) تشمل جامعة قطر وكلية المجتمع

(٢) في عام ٢٠١٣-٢٠١٢ أصبح طلاب التأسيسي يحسبون من ضمن الكليات ولكن تحت المستوى التأسيسي

(٣) افتتحت في خريف عام ٢٠١٠





وزارة التخطيط التنموي والإحصاء  
Ministry of Development Planning and Statistics

## طلاب الكليات والجامعات الحكومية<sup>(١)</sup> حسب النوع والجنسية ٢٠١٣/٢٠١٢

### STUDENTS OF PUBLIC<sup>(1)</sup> COLLEGES AND UNIVERSITIES BY GENDER AND NATIONALITY

2012/2013

TABLE (81)

جدول (٨١)

Gender Nationality	المجموع Total	اناث F	ذكور M	النوع الجنسية
G.C.C	9,866	7,419	2,447	دول مجلس التعاون
Qatar	9,208	6,907	2,301	قطر
U.A.E.	38	36	2	الامارات العربية المتحدة
Bahrain	183	137	46	البحرين
Kuwait	16	13	3	الكويت
Saudi Arabia	232	176	56	المملكة العربية السعودية
Oman	189	150	39	عمان
The rest of the Arab Countries	3,835	2,402	1,433	بقية الدول العربية
Iraq	124	72	52	العراق
Yamen	619	418	201	اليمن
Palestine	667	455	212	فلسطين
Jordan	536	356	180	الأردن
Egypt	728	367	361	مصر
Syria	287	169	118	سوريا
Lebanon	66	47	19	لبنان
Sudan	393	257	136	السودان
Somalia	109	59	50	الصومال
Tunisia	84	59	25	تونس
Algeria	58	42	16	الجزائر
Mouritani	43	24	19	موريتانيا
Arab other	121	77	44	دول عربية اخرى
Other Countries	1,016	600	416	دول اخرى
United States	62	47	15	الولايات المتحدة الامريكية
United Kingdom	11	9	2	المملكة المتحدة
Canada	35	30	5	كندا
Iran	300	196	104	ايران
Pakistan	179	116	63	باكستان
India	91	55	36	الهند
Other	338	147	191	اخرى
Grand Total	14,717	10,421	4,296	المجموع العام

(1) Include the Qatar University and Community College

(١) تشمل جامعة قطر وكلية المجتمع



وزارة التخطيط التنموي والإحصاء  
Ministry of Development Planning and Statistics

## خريجو الجامعات والكليات الحكومية حسب الجنسية والنوع والدرجة العلمية

٢٠١٣/٢٠١٢

### GRADUATES OF PUBLIC COLLEGES AND UNIVERSITIES BY GENDER ,NATIONALITY AND ACADEMIC DEGREE

2012/2013

TABLE (82)

جدول رقم (٨٢)

Nationality & Gender	المجموع Total			غير قطري Non-Qatari			قطري Qatari			الجنسية والنوع
	المجموع Total	إناث F	ذكور M	المجموع Total	إناث F	ذكور M	المجموع Total	إناث F	ذكور M	
B.A In Education	26	25	1	6	5	1	20	20	0	بكالوريوس في التربية
B.A In Art & science	375	342	33	141	119	22	234	223	11	بكالوريوس في الاداب والعلوم
B.A In Sharia & Islamic Studies	42	36	6	9	8	1	33	28	5	بكالوريوس في الشريعة وأصول الدين
B.Sc. In Engineering	199	118	81	132	67	65	67	51	16	بكالوريوس في الهندسة
B.Sc. In Admin, & Economics	240	171	69	88	46	42	152	125	27	بكالوريوس في الإدارة والاقتصاد
B.Sc. In Law	58	52	6	11	10	1	47	42	5	بكالوريوس في القانون
Pharmacy	20	20	0	20	20	0	0	0	0	بكالوريوس في الصيدلة
Community College Diploma <sup>(1)</sup>	133	98	35	0	0	0	133	98	35	دبلوم كلية المجتمع <sup>(١)</sup>
<b>Other Certificates</b>										<b>شهادات أخرى :</b>
Diploma in Primary Education	3	3	0	1	1	0	2	2	0	دبلوم التعليم الابتدائي
Diploma in Secondary Education	7	4	3	5	2	3	2	2	0	دبلوم التعليم الثانوي
Special Education Diploma	3	0	3	3	0	3	0	0	0	دبلوم التربية الخاصة
Special Education Masters	2	0	2	2	0	2	0	0	0	ماجستير تربية خاصة
Education Leadership Masters	12	11	1	9	8	1	3	3	0	ماجستير قيادة تربوية
Environmental Sciences Masters	4	4	0	1	1	0	3	3	0	ماجستير علوم بيئية
Master in Buissness Mangement	16	11	5	9	4	5	7	7	0	ماجستير إدارة أعمال
Accounting Masters	6	5	1	4	3	1	2	2	0	ماجستير محاسبة
Computing Masters	3	2	1	3	2	1	0	0	0	ماجستير الحوسبة
Engineering Management Masters	4	0	4	3	0	3	1	0	1	ماجستير إدارة هندسية
Urban Planning and Design Masters	1	1	0	1	1	0	0	0	0	ماجستير تخطيط وتصميم عمراني
Doctor of Pharmacy	8	8	0	7	7	0	1	1	0	دكتور صيدلة
<b>Total</b>	<b>1,162</b>	<b>911</b>	<b>251</b>	<b>455</b>	<b>304</b>	<b>151</b>	<b>707</b>	<b>607</b>	<b>100</b>	<b>المجموع</b>

(1)Post-secondary diploma

(١) دبلوم بعد الثانوية



وزارة التخطيط التنموي والإحصاء  
Ministry of Development Planning and Statistics

## خريجو الكليات والجامعات الحكومية حسب الجنسية والكلية ونوع التخصص

٢٠١٣/٢٠١٢ - ٢٠٠٩/٢٠٠٨

### GRADUATES OF PUBLIC COLLEGES AND UNIVERSITIES BY NATIONALITY , COLLEGE AND TYPE OF SPECIALIZATION

2008/2009 - 2012/2013

TABLE (83)

جدول (٨٣)

Year & Nationality Faculty & Field of Specialization	2012/2013		2011/2012		2010/2011		2009/2010		2008/2009		السنة والجنسية الكلية ونوع التخصص
	غير قطري Non Qataris	قطري Qataris	غير قطري Non Qataris	قطري Qataris	غير قطري Non Qataris	قطري Qataris	غير قطري Non Qataris	قطري Qataris	غير قطري Non Qataris	قطري Qataris	
<b>Faculty of Education</b>											كلية التربية
1 - Arabic Language	0	0	0	0	0	0	0	0	0	0	١ - لغة عربية
2 - English Language	0	0	0	0	0	0	0	0	0	0	٢ - لغة انجليزية
3 - Islamic Studies	0	0	0	0	0	0	0	0	0	0	٣ - دراسات اسلامية
4 - Geography	0	0	0	0	0	0	0	0	0	0	٤ - جغرافيا
5 - History	0	0	0	0	0	0	0	0	0	0	٥ - تاريخ
6 - Social Studies	0	0	0	0	0	0	0	0	0	0	٦ - مواد اجتماعية
7 - Mathematics	0	0	0	0	0	0	0	0	0	0	٧ - رياضيات
8 - Physics	0	0	0	0	0	0	0	0	0	0	٨ - فيزياء
9 - General Science	0	0	0	0	0	0	0	0	0	0	٩ - علوم
10 - Chemistry	0	0	0	0	0	0	0	0	0	0	١٠ - كيمياء
11 - Biology	0	0	0	0	0	0	0	0	0	0	١١ - أحياء
12 - Home Economics	0	0	0	0	0	0	0	0	0	0	١٢ - اقتصاد منزلي
13 - Arts Education	1	15	9	37	3	24	2	27	3	25	١٣ - تربية فنية
14 - Physical Education	1	3	2	33	5	23	7	51	6	15	١٤ - تربية رياضية
15 - Primary Education	4	2	0	0	0	0	0	0	0	0	١٥ - تعليم ابتدائي
16 - Early Childhood Diploma	0	0	0	0	0	0	0	0	3	10	١٦ - دبلوم الطفولة المبكرة
17 - Special Education Diploma	3	0	0	2	9	0	5	0	7	14	١٧ - دبلوم التربية الخاصة
18 - Primary Education Diploma	1	2	5	2	10	2	0	0	17	1	١٨ - دبلوم التعليم الابتدائي
19 - Secondary Education Diploma	5	2	1	0	6	1	7	3	0	0	١٩ - دبلوم التعليم الثانوي
20 - Education Leadership Masters	9	3	5	4	0	0	11	6	6	8	٢٠ - ماجستير قيادة تربوية
21 - Special Education Masters	2	0	1	2	4	3	4	1	0	0	٢١ - ماجستير تربية خاصة
<b>Total</b>	<b>26</b>	<b>27</b>	<b>23</b>	<b>80</b>	<b>37</b>	<b>53</b>	<b>36</b>	<b>88</b>	<b>42</b>	<b>73</b>	<b>المجموع</b>



وزارة التخطيط التنموي والإحصاء  
Ministry of Development Planning and Statistics

## خريجو الكليات والجامعات الحكومية حسب الجنسية والكلية ونوع التخصص

٢٠١٣/٢٠١٢ - ٢٠٠٩/٢٠٠٨

### GRADUATES OF PUBLIC COLLEGES AND UNIVERSITIES BY NATIONALITY , COLLEGE AND TYPE OF SPECIALIZATION

2008/2009 - 2012/2013

TABLE (83)

جدول (٨٣)

Year & Nationality Faculty & Field of Specialization	2012/2013		2011/2012		2010/2011		2009/2010		2008/2009		السنة والجنسية الكلية ونوع التخصص
	غير قطري Non Qataris	قطري Qataris	غير قطري Non Qataris	قطري Qataris	غير قطري Non Qataris	قطري Qataris	غير قطري Non Qataris	قطري Qataris	غير قطري Non Qataris	قطري Qataris	
<b>Faculty of Science &amp; Art</b>											كلية الآداب والعلوم
1 - Arabic Language	26	50	25	46	13	52	10	43	5	47	١ - لغة عربية
2 - History	17	58	14	87	16	107	19	53	9	21	٢ - تاريخ
3 - Geography	6	12	9	27	9	32	9	44	2	34	٣ - جغرافيا
4 - Sociology	1	13	0	11	1	20	3	26	5	35	٤ - اجتماع
5 - Social Service	1	3	0	0	0	0	0	0	0	0	٥ - خدمة اجتماعية
6 - English Language	10	27	22	39	24	31	14	17	14	29	٦ - لغة انجليزية
7 - International Affairs	11	32	5	14	7	23	5	20	0	0	٧ - شؤون دولية
8 - Information	33	25	13	18	8	12	10	12	12	47	٨ - إعلام
9 - Information Science and Library Science	0	0	0	0	0	3	3	13	13	79	٩ - علم المعلومات والمكتبات
10 - Mathematics	0	0	0	0	2	0	6	0	3	1	١٠ - رياضيات
11 - Zoology	0	0	0	0	0	0	0	0	0	0	١١ - علم الحيوان
12 - Chemistry	7	2	4	2	2	0	4	9	5	13	١٢ - كيمياء
13 - Physics	0	0	0	0	0	0	1	0	2	8	١٣ - فيزياء
14 - Geology	0	0	0	0	0	0	0	0	0	0	١٤ - جيولوجيا
15 - Biology	0	1	3	2	4	4	1	8	7	17	١٥ - بيولوجيا
16 - Biomedical Sciences	14	4	21	3	20	3	19	5	9	4	١٦ - العلوم الحيوية الطبية
17 - Nursing Sciences	0	0	0	0	0	0	0	0	0	2	١٧ - علوم التمريض
18 - Botany & Agriculture Sci	0	0	0	0	0	0	0	0	0	2	١٨ - النبات والعلوم الزراعية
19 - Food Science	9	1	4	1	7	5	11	4	4	8	١٩ - علوم الغذاء والتغذية
20 - Statistics	2	3	3	3	3	0	5	8	5	11	٢٠ - الإحصاء
21 - Environmental Sciences	4	3	0	3	-	-	-	-	-	-	٢١ - العلوم البيئية
22 - Environmental Sciences Masters	1	3	-	-	-	-	-	-	-	-	٢٢ - ماجستير العلوم البيئية
<b>Total</b>	<b>142</b>	<b>237</b>	<b>123</b>	<b>256</b>	<b>116</b>	<b>292</b>	<b>120</b>	<b>262</b>	<b>95</b>	<b>358</b>	<b>المجموع</b>



وزارة التخطيط التنموي والإحصاء  
Ministry of Development Planning and Statistics

## خريجو الكليات والجامعات الحكومية حسب الجنسية والكلية ونوع التخصص

٢٠١٣/٢٠١٢ - ٢٠٠٩/٢٠٠٨

### GRADUATES OF PUBLIC COLLEGES AND UNIVERSITIES BY NATIONALITY , COLLEGE AND TYPE OF SPECIALIZATION

2008/2009 - 2012/2013

TABLE (83)

جدول (٨٣)

Year & Nationality Faculty & Field of Specialization	2012/2013		2011/2012		2010/2011		2009/2010		2008/2009		السنة والجنسية الكلية ونوع التخصص
	غير قطري Non Qataris	قطري Qataris	غير قطري Non Qataris	قطري Qataris	غير قطري Non Qataris	قطري Qataris	غير قطري Non Qataris	قطري Qataris	غير قطري Non Qataris	قطري Qataris	
<b>Faculty of Sharia</b>											كلية الشريعة
1 - Sharia	3	18	18	26	25	44	12	36	9	17	١ - شريعة
2 - Usul AL-Din	3	13	6	24	12	32	12	40	10	16	٢ - أصول الدين
3 - Islamic Studies	3	2	1	0	0	1	0	0	0	0	٣ - دراسات اسلامية
<b>Total</b>	<b>9</b>	<b>33</b>	<b>25</b>	<b>50</b>	<b>37</b>	<b>77</b>	<b>24</b>	<b>76</b>	<b>19</b>	<b>33</b>	<b>المجموع</b>
<b>Faculty of Law</b>											كلية القانون
1 - Law	11	47	4	25	5	32	3	7	0	6	١ - القانون
2 - Military Law	0	0	0	0	0	0	0	0	0	0	٢ - القانون العسكري
3 - Law & Sharia	0	0	0	0	0	1	1	7	5	43	٣ - القانون و الشريعة
<b>Total</b>	<b>11</b>	<b>47</b>	<b>4</b>	<b>25</b>	<b>5</b>	<b>33</b>	<b>4</b>	<b>14</b>	<b>5</b>	<b>49</b>	<b>المجموع</b>
<b>Faculty of Engineering</b>											كلية الهندسة
1 - Mechanical Engineering	14	7	9	2	13	5	5	7	4	8	١ - هندسة ميكانيكية
2 - Electrical Engineering	19	5	31	10	10	5	10	3	6	3	٢ - هندسة كهربائية
3 - Civil Engineering	25	3	12	7	21	1	9	10	10	8	٣ - هندسة مدنية
4 - Architectural Engineering	0	11	9	8	8	6	9	4	0	0	٤ - هندسة معمارية
5 - Chemical Engineering	22	6	34	9	14	12	7	13	5	21	٥ - هندسة كيميائية
6 - Computer Sciences	19	6	7	11	14	8	16	25	34	49	٦ - علوم الحاسب
7 - Computer Engineering	21	12	5	10	7	18	7	13	0	0	٧ - هندسة الحاسب الالى
8 - Industrial & System Engineering	12	17	14	12	11	13	8	11	0	10	٨ - الهندسة الصناعية والنظم
9 - Computing Masters	3	0	5	0	-	-	-	-	-	-	٩ - ماجستير حوسبه
10 - Engineering Management Masters	3	1	1	0	-	-	-	-	-	-	١٠ - ماجستير ادارة هندسية
11 - Urban Planning and Design Masters	1	0	-	-	-	-	-	-	-	-	١١ - ماجستير تخطيط وتصميم عمراني
<b>Total</b>	<b>139</b>	<b>68</b>	<b>127</b>	<b>69</b>	<b>98</b>	<b>68</b>	<b>71</b>	<b>86</b>	<b>59</b>	<b>99</b>	<b>المجموع</b>



وزارة التخطيط التنموي والإحصاء  
Ministry of Development Planning and Statistics

## خريجو الكليات والجامعات الحكومية حسب الجنسية والكلية ونوع التخصص

٢٠١٣/٢٠١٢ - ٢٠٠٩/٢٠٠٨

### GRADUATES OF PUBLIC COLLEGES AND UNIVERSITIES BY NATIONALITY , COLLEGE AND TYPE OF SPECIALIZATION

2008/2009 - 2012/2013

TABLE (83)

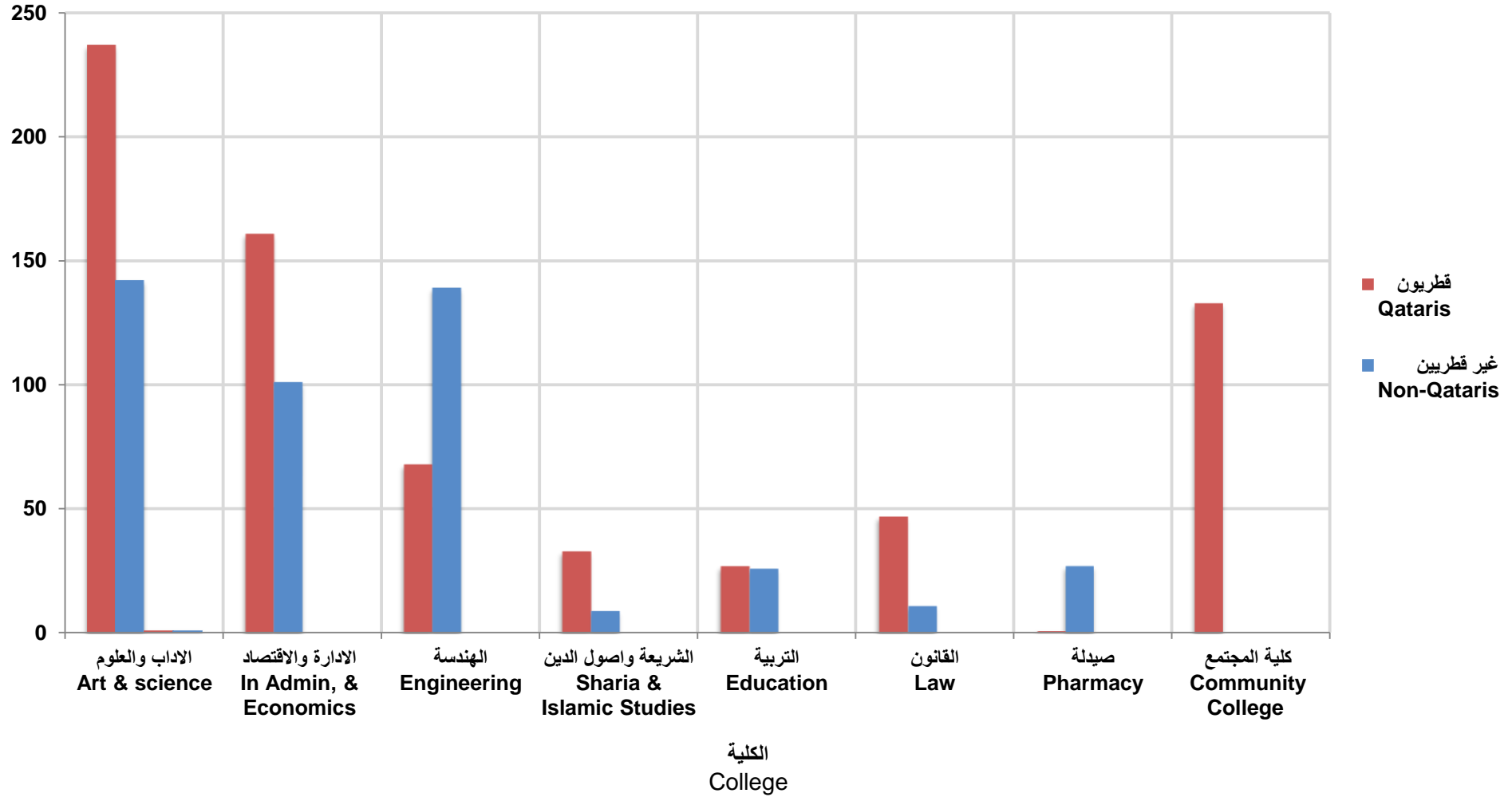
جدول (٨٣)

Year & Nationality Faculty & Field of Specialization	2012/2013		2011/2012		2010/2011		2009/2010		2008/2009		السنة والجنسية الكلية ونوع التخصص
	غير قطري Non Qataris	قطري Qataris	غير قطري Non Qataris	قطري Qataris	غير قطري Non Qataris	قطري Qataris	غير قطري Non Qataris	قطري Qataris	غير قطري Non Qataris	قطري Qataris	
<b>Faculty of Admin &amp; Economics</b>											كلية الإدارة والاقتصاد
1 - Accounting	38	36	30	47	25	31	18	34	18	26	١ - محاسبة
2 - Public Administration	13	39	12	44	17	35	11	13	6	6	٢ - إدارة عامة
3 - Business Administration	0	0	0	0	0	0	0	1	1	9	٣ - إدارة أعمال
4 - Economics	8	18	6	19	9	14	1	12	0	1	٤ - اقتصاد
5 - Military Public Administration	0	0	0	0	0	0	0	0	0	0	٥ - إدارة عامة للمسكريين
6 - Finance and Bankng studies	29	59	29	62	36	64	26	36	7	8	٦ - دراسات مالية ومصرفية
7 - Master in Buissness Mangement	9	7	6	10	26	10	17	15	10	9	٧ - ماجستير إدارة اعمال
8 - Accounting Masters	4	2	—	—	—	—	—	—	—	—	٨ - ماجستير محاسبة
<b>Total</b>	<b>101</b>	<b>161</b>	<b>83</b>	<b>182</b>	<b>113</b>	<b>154</b>	<b>73</b>	<b>111</b>	<b>42</b>	<b>59</b>	المجموع
<b>Faculty of Pharmacy</b>											كلية الصيدلة
1 - Pharmacy	20	0	14	0	15	3	0	0	0	0	١- صيدلة
2 - Doctor of Pharmacy	7	1	7	2	0	0	0	0	0	0	٢ - دكتور صيدله
<b>Total</b>	<b>27</b>	<b>1</b>	<b>21</b>	<b>2</b>	<b>15</b>	<b>3</b>	<b>0</b>	<b>0</b>	<b>0</b>	<b>0</b>	المجموع
Community College	0	133	0	11	0	0	0	0	0	0	كلية المجتمع
<b>Grand Total</b>	<b>455</b>	<b>707</b>	<b>406</b>	<b>675</b>	<b>421</b>	<b>680</b>	<b>328</b>	<b>637</b>	<b>262</b>	<b>671</b>	المجموع العام



وزارة التخطيط التنموي والإحصاء  
Ministry of Development Planning and Statistics

## خريجو الكليات والجامعات الحكومية حسب الكلية والجنسية PUBLIC COLLEGES AND UNIVERSITIES BY GRADUATES AND NATIONALITY 2012/2013



شكل رقم (32) Graph No.



وزارة التخطيط التنموي والإحصاء  
Ministry of Development Planning and Statistics

## هيئة التدريس بالكليات والجامعات الحكومية<sup>(١)</sup> حسب الجنسية واللقب الجامعي

٢٠١٣/٢٠١٢ - ٢٠٠٩/٢٠٠٨

### TEACHERS IN PUBLIC<sup>(1)</sup> COLLEGES AND UNIVERSITIES BY NATIONALITY AND GRADUATION TITLE

2008/2009 - 2012/2013

TABLE (84)

جدول (٨٤)

Year & Nationality Professional Status	2012/2013			2011/2012			2010/2011			2009/2010			2008/2009			السنة والجنسية اللقب الجامعي
	المجموع Total	غير قطري Non- Qatari	قطري Qatari	المجموع Total	غير قطري Non- Qatari	قطري Qatari	المجموع Total	غير قطري Non- Qatari	قطري Qatari	المجموع Total	غير قطري Non- Qatari	قطري Qatari	المجموع Total	غير قطري Non- Qatari	قطري Qatari	
Professor	86	72	14	56	43	13	97	85	12	52	41	11	43	31	12	أستاذ
Associate Prof.	126	85	41	134	79	55	118	71	47	120	73	47	121	74	47	أستاذ مشارك
Assistant Prof.	204	145	59	181	118	63	164	103	61	161	99	62	137	74	63	أستاذ مساعد
Lecturer	283	256	27	266	210	56	223	193	30	223	189	34	222	186	36	محاضر
Teaching Assistant	125	77	48	119	72	47	114	61	53	97	49	48	89	38	51	مساعدو التدريس
Top Administration	5	0	5	5	0	5	5	0	5	4	0	4	4	0	4	الإدارة العليا
<b>Total</b>	<b>829</b>	<b>635</b>	<b>194</b>	<b>761</b>	<b>522</b>	<b>239</b>	<b>721</b>	<b>513</b>	<b>208</b>	<b>657</b>	<b>451</b>	<b>206</b>	<b>616</b>	<b>403</b>	<b>213</b>	<b>المجموع</b>

(1) Include the Qatar University and Community College

(١) تشمل جامعة قطر وكلية المجتمع





وزارة التخطيط التنموي والإحصاء  
Ministry of Development Planning and Statistics

هيئة التدريس<sup>(١)</sup> بالكليات والجامعات الحكومية<sup>(٢)</sup> حسب اللقب الجامعي والنوع والجنسية  
٢٠١٣/٢٠١٢

TEACHERS<sup>(1)</sup> IN PUBLIC<sup>(2)</sup> COLLEGES AND UNIVERSITIES BY GRADUATION TITLE,  
GENDER AND NATIONALITY  
2012/2013

TABLE (85)

جدول (٨٥)

Professional Status & Gender	المجموع العام G.Total	المجموع Total		مساعدو التدريس Teaching Assistant		محاضر Lecturer		أستاذ مساعد Assistant Professor		أستاذ مشارك Associate Professor		أستاذ Professor		اللقب الجامعي والنوع الجنسية
		إناث F	ذكور M	إناث F	ذكور M	إناث F	ذكور M	إناث F	ذكور M	إناث F	ذكور M	إناث F	ذكور M	
Qatar	189	116	73	41	7	17	10	27	32	22	19	9	5	قطر
Iraq	8	0	8	0	0	0	6	0	0	0	1	0	1	العراق
Jordan	39	12	27	8	3	2	4	0	5	1	12	1	3	الأردن
Palestine	9	5	4	4	3	1	0	0	1	0	0	0	0	فلسطين
Syria	25	6	19	3	5	3	9	0	4	0	1	0	0	سوريا
Egypt	64	10	54	3	4	2	6	3	23	1	12	1	9	مصر
Sudan	15	4	11	1	1	2	5	1	1	0	3	0	1	السودان
U.K.	45	10	35	2	0	7	19	1	6	0	5	0	5	المملكة المتحدة
U.S.A.	169	75	94	5	3	50	53	8	10	6	11	6	17	الولايات المتحدة
Canada	48	8	40	0	3	6	12	2	15	0	9	0	1	كندا
Others	213	71	142	18	11	32	37	14	51	4	19	3	24	بلدان أخرى
Total	824	317	507	85	40	122	161	56	148	34	92	20	66	المجموع

(1) Not Including Staff In Administration.

(2) Include the Qatar University and Community College

(١) لا تشمل الإدارة العليا .

(٢) تشمل جامعة قطر وكلية المجتمع



وزارة التخطيط التنموي والإحصاء  
Ministry of Development Planning and Statistics

## الطلاب في الجامعات والكليات الخاصة

٢٠١٣/٢٠١٢

### STUDENTS IN PRIVATE COLLEGES AND UNIVERSITIES 2012/2013

TABLE (86)

جدول (٨٦)

Nationality & Gender University	المجموع Total			غير قطري Non-Qatari			قطري Qatari			الجنسية والنوع الجامعة
	المجموع T	اناث F	ذكور M	المجموع T	اناث F	ذكور M	المجموع T	اناث F	ذكور M	
Qatar Foundation <sup>(1)</sup>	2,362	1,302	1,060	1,386	642	744	976	660	316	جامعات وكليات مؤسسة قطر <sup>(1)</sup>
North Atlantic College	2,827	1,015	1,812	1,011	432	579	1,816	583	1,233	كلية شمال الاطلنطي
Stenden University Qatar <sup>(2)</sup>	464	270	194	245	114	131	219	156	63	جامعة ستندن <sup>(2)</sup>
Calgary University Qtatar	327	302	25	253	230	23	74	72	2	جامعة كالغاري الطبية
Qatar College of Aeronautics	431	142	289	190	33	157	241	109	132	كلية قطر لعلوم الطيران
<b>Total</b>	<b>6,411</b>	<b>3,031</b>	<b>3,380</b>	<b>3,085</b>	<b>1,451</b>	<b>1,634</b>	<b>3,326</b>	<b>1,580</b>	<b>1,746</b>	<b>المجموع</b>

(1)Academice Bridge Program-2- Texas A&M -3-Virginia -4- Georgetown -5- Carneige Mellon -6-Weill Cornell -7-Islamic studies-8-North Western-9- College London Qatar-10- HEC Paris in Qatar

(١) ١- الجسر الاكاديمي -٢- جامعة تكساس -٣- جامعة فرجينيا -٤- جامعة جورج تاون  
٥- جامعة كارينجي ميلون -٦- كلية وايل كورنيل -٧- كلية الدراسات الاسلامية - ٨ - جامعة نورث وسترن- ٩ - كلية لندن قطر - ١٠ - جامعة باريس في قطر HEC

(2)University of the former C. H . N

( ٢ ) جامعة سي اتش إن سابقا



وزارة التخطيط التنموي والإحصاء  
Ministry of Development Planning and Statistics

## الخريجون في الجامعات والكليات الخاصة

٢٠١٣/٢٠١٢

### GRADUATES IN PRIVATE COLLEGES AND UNIVERSITIES 2012/2013

TABLE (87)

جدول (٨٧)

Nationality & Gender University	المجموع Total			غير قطري Non-Qatari			قطري Qatari			الجنسية والنوع الجامعة
	المجموع T	اناث F	ذكور M	المجموع T	اناث F	ذكور M	المجموع T	اناث F	ذكور M	
Qatar Foundation <sup>(1)</sup>	503	266	237	336	156	180	167	110	57	جامعات وكليات مؤسسة قطر <sup>(١)</sup>
North Atlantic College	411	112	299	131	69	62	280	43	237	كلية شمال الاطلنطي
Stenden University Qatar <sup>(2)</sup>	43	26	17	27	17	10	16	9	7	جامعة ستندن <sup>(٢)</sup>
Calgary University Qtatar	49	48	1	46	45	1	3	3	0	جامعة كالغاري الطبية
Qatar College of Aeronautics	116	25	91	50	6	44	66	19	47	كلية قطر لعلوم الطيران
<b>Total</b>	<b>1,122</b>	<b>477</b>	<b>645</b>	<b>590</b>	<b>293</b>	<b>297</b>	<b>532</b>	<b>184</b>	<b>348</b>	<b>المجموع</b>

(1)Academic Bridge Program-2- Texas A&M -3-Virginia -4- Georgetown -5- Carneige Mellon -6-Weill Cornell -7-Islamic studies-8-North Western-9- College London Qatar-10- HEC Paris in Qatar

(2)University of the former C. H . N

(١) ١- الجسر الاكاديمي -٢- جامعة تكساس -٣- جامعة فرجينيا -٤- جامعة جورج تاون -٥- جامعة كارنيجي ميلون -٦- كلية وايل كورنيل -٧- كلية الدراسات الاسلامية - ٨ - جامعة نورث وسترن- ٩ - كلية لندن قطر - ١٠ - جامعة باريس في قطر HEC  
( ٢ ) جامعة سي انش ان سابقا



وزارة التخطيط التنموي والإحصاء  
Ministry of Development Planning and Statistics

الهيئة الإدارية والتدريسية بالجامعات و الكليات الخاصة حسب النوع والجنسية واللقب الجامعي  
٢٠١٣/٢٠١٢

TEACHING AND ADMINISTRATIVE STAFF OF PRIVATE  
COLLEGES AND UNIVERSITIES BY GENDER , NATIONALITY AND GRADUATION TITLE  
2012/2013

TABLE (88)

جدول (٨٨)

Nationality & Gender	المجموع			غير قطري			قطري			الجنسية والنوع
	Total			Non-Qatari			Qatari			
Professional Status	المجموع	اناث	ذكور	المجموع	اناث	ذكور	المجموع	اناث	ذكور	اللقب الجامعي
	T	F	M	T	F	M	T	F	M	
Professor	107	16	91	107	16	91	0	0	0	أستاذ
Associate Professor	66	15	51	64	14	50	2	1	1	أستاذ مشارك
Assistant Professor	178	75	103	178	75	103	0	0	0	أستاذ مساعد
Lecturer	594	251	343	593	251	342	1	0	1	محاضر
Teaching Assistant	24	13	11	21	11	10	3	2	1	مساعدو التدريس
Support Staff	1,212	710	502	1,146	661	485	66	49	17	الموظفون الإداريون
Total	2,181	1,080	1,101	2,109	1,028	1,081	72	52	20	المجموع



وزارة التخطيط التنموي والإحصاء  
Ministry of Development Planning and Statistics

إجمالي الموفدين\* ( خارج وداخل دولة قطر ) حسب الدرجة العلمية والنوع  
٢٠١٣/٢٠١٢

TOTAL STUDENTS ON SCHOLARSHIPS<sup>(1)</sup> (INTERNAL AND ABROAD)  
BY SCIENTIFIC DEGREE AND GENDER  
2012/2013

TABLE (89)

جدول ( ٨٩ )

Dgree & Gender students on scholarships	المجموع Total		أخرى Other		دبلوم Diploma		زمالة Associate's		بكالوريوس Bachelor's		ماجستير Master's		دكتوراه Doctoral		الدرجة العلمية والنوع المبتعثون
	انثى F	ذكر M	انثى F	ذكر M	انثى F	ذكر M	انثى F	ذكر M	انثى F	ذكر M	انثى F	ذكر M	انثى F	ذكر M	
Total students on scholarships abroad ( external )	238	750	53	311	0	0	0	0	157	387	25	37	3	15	إجمالي الموفدين خارج دولة قطر ( إيفاد خارجي )
Total students on scholarships ( internal )	908	271	215	122	0	0	0	0	654	111	37	37	2	1	إجمالي الموفدين داخل دولة قطر ( إيفاد داخلي )
<b>Total</b>	<b>1,146</b>	<b>1,021</b>	<b>268</b>	<b>433</b>	<b>0</b>	<b>0</b>	<b>0</b>	<b>0</b>	<b>811</b>	<b>498</b>	<b>62</b>	<b>74</b>	<b>5</b>	<b>16</b>	<b>المجموع</b>

(1) This data covers only student on scholarships by Higher Education institute

(١) هذه البيانات تشمل فقط الموفدين عن طريق هيئة التعليم العالي

إجمالي الموفدين (خارج دولة قطر) حسب الدرجة العلمية والنوع وبلد الدراسة  
٢٠١٣/٢٠١٢

TOTAL STUDENTS ON SCHOLARSHIPS ABROAD BY SCIENTIFIC DEGREE ,GENDER  
AND COUNTRY OF STUDY  
2012/2013

TABLE (90)

جدول (٩٠)

Dgree & Gender Country of study	المجموع Total		أخرى Other		دبلوم Diploma		زمالة Associate's		بكالوريوس Bachelor's		ماجستير Master's		دكتوراه Doctoral		الدرجة العلمية والنوع بلد الدراسة
	انثى F	ذكر M	انثى F	ذكر M	انثى F	ذكر M	انثى F	ذكر M	انثى F	ذكر M	انثى F	ذكر M	انثى F	ذكر M	
Australia	3	4	0	0	0	0	0	0	3	3	0	1	0	0	أستراليا
Austria	0	1	0	0	0	0	0	0	0	1	0	0	0	0	النمسا
Canada	4	9	0	0	0	0	0	0	3	9	1	0	0	0	كندا
China	0	1	0	0	0	0	0	0	0	1	0	0	0	0	الصين
Egypt	5	5	0	0	0	0	0	0	1	5	3	0	1	0	مصر
France	7	40	5	20	0	0	0	0	2	16	0	1	0	3	فرنسا
Germany	0	3	0	1	0	0	0	0	0	0	0	0	0	2	ألمانيا
Hungary	1	0	0	0	0	0	0	0	0	0	1	0	0	0	هنغاريا
Ireland	2	4	0	0	0	0	0	0	2	4	0	0	0	0	إيرلندا
Italy	0	3	0	2	0	0	0	0	0	1	0	0	0	0	إيطاليا
Japan	0	5	0	3	0	0	0	0	0	2	0	0	0	0	اليابان
Jordan	2	3	0	0	0	0	0	0	2	1	0	0	0	2	الأردن
Kuwait	2	0	0	0	0	0	0	0	1	0	1	0	0	0	الكويت
Netherlands	0	1	0	0	0	0	0	0	0	1	0	0	0	0	نيوزيلانده
Saudi Arabia	4	21	0	0	0	0	0	0	3	4	1	11	0	6	المملكة العربية السعودية
South Africa	0	1	0	0	0	0	0	0	0	1	0	0	0	0	جنوب إفريقيا
Spain	1	1	0	1	0	0	0	0	1	0	0	0	0	0	إسبانيا
Sri Lanka	1	0	0	0	0	0	0	0	0	0	1	0	0	0	سيرلانكا
Sudan	1	0	0	0	0	0	0	0	0	0	1	0	0	0	السودان
Turkey	1	0	0	0	0	0	0	0	1	0	0	0	0	0	تركيا
United Arab Emirates	5	1	0	0	0	0	0	0	5	1	0	0	0	0	الإمارات العربية المتحدة
United Kingdom	168	350	45	175	0	0	0	0	105	155	16	18	2	2	المملكة المتحدة
United States	31	297	3	109	0	0	0	0	28	182	0	6	0	0	الولايات المتحدة الأمريكية
<b>Total</b>	<b>238</b>	<b>750</b>	<b>53</b>	<b>311</b>	<b>0</b>	<b>0</b>	<b>0</b>	<b>0</b>	<b>157</b>	<b>387</b>	<b>25</b>	<b>37</b>	<b>3</b>	<b>15</b>	<b>المجموع</b>



وزارة التخطيط التنموي والإحصاء  
Ministry of Development Planning and Statistics

## إجمالي الموفدين (خارج دولة قطر) حسب مجال الدراسة والنوع والدرجة العلمية

٢٠١٣/٢٠١٢

### TOTAL STUDENTS ON SCHOLARSHIPS ABROAD BY FIELD OF STUDY , GENDER AND SCIENTIFIC DEGREE 2012/2013

TABLE (91)

جدول (٩١)

Field of study	المجموع Total		أخرى Other		دبلوم Diploma		زمالة Associate's		بكالوريوس Bachelor's		ماجستير Master's		دكتوراه Doctoral		الدرجة العلمية والنوع مجال الدراسة
	انثى F	ذكر M	انثى F	ذكر M	انثى F	ذكر M	انثى F	ذكر M	انثى F	ذكر M	انثى F	ذكر M	انثى F	ذكر M	
Architecture	5	10	1	2	0	0	0	0	3	7	0	1	1	0	الهندسة المعمارية
Biological and Biomedical Sciences.	6	5	1	3	0	0	0	0	5	2	0	0	0	0	علوم حيوية
Business, Management, Marketing, and Related Support Services.	56	264	10	80	0	0	0	0	40	175	6	9	0	0	إدارة الأعمال والتسويق والخدمات المرتبطة بها
College Preparation	12	61	12	61	0	0	0	0	0	0	0	0	0	0	اعداد كلية
Communication, Journalism, and Related Programs.	14	14	3	4	0	0	0	0	10	9	1	1	0	0	الاتصالات والصحافة والبرامج المرتبطة بها
Communications Technologies/Technicians and Support Services.	1	3	0	1	0	0	0	0	1	2	0	0	0	0	تكنولوجيا الاتصالات / وفنيو خدمات الدعم
Computer and Information Sciences and Support Services.	8	18	1	8	0	0	0	0	5	8	2	2	0	0	علوم الحاسب والمعلومات وخدمات الدعم.
Construction Trades	0	1	0	0	0	0	0	0	0	0	0	1	0	0	الصفقات التجارية
Education.	5	3	1	2	0	0	0	0	0	0	3	0	1	1	تعليم
Engineering	35	182	8	82	0	0	0	0	25	98	2	2	0	0	هندسة
Engineering Technologies/ Technicians	1	3	0	0	0	0	0	0	1	3	0	0	0	0	هندسة التكنولوجيا / فنيين
English Language and Literature/Letters.	6	3	2	2	0	0	0	0	3	1	1	0	0	0	اللغة الإنجليزية وآدابها / رسائل.
Family and Consumer Sciences/Human sciences	1	0	0	0	0	0	0	0	1	0	0	0	0	0	الأسرة وعلوم المستهلك / علوم إنسانية
Foreign languages, literatures, and Linguistics.	1	14	1	14	0	0	0	0	0	0	0	0	0	0	لغات أجنبية، والآداب، وعلم اللغة.
Health Professions and Related Clinical Sciences.	18	9	4	3	0	0	0	0	13	6	1	0	0	0	المهن الصحية والعلوم السريرية ذات الصلة.
Hospitality Leisure, Recreation and Tourism	1	0	0	0	0	0	0	0	1	0	0	0	0	0	فن الضيافة والترفيه والسياحة
Legal Professions and Studies.	12	48	2	13	0	0	0	0	6	25	3	6	1	4	المهن والدراسات القانونية.
Missing Data / N.A.	3	2	2	1	0	0	0	0	1	0	0	0	0	1	أخرى
Liberal Arts and Sciences, General Studies and Humanities..	2	2	0	0	0	0	0	0	2	2	0	0	0	0	الآداب والعلوم، الدراسات العامة والعلوم الإنسانية
Parks, Recreation, Leisure, and Fitness Studies.	0	1	0	0	0	0	0	0	0	1	0	0	0	0	الحدائق والترفيه والتسلية، ودراسات اللياقة.
Personal and Culinary Services.	1	0	0	0	0	0	0	0	1	0	0	0	0	0	الخدمات الشخصية
Philosophy and Religious Studies.	5	23	0	0	0	0	0	0	3	3	2	11	0	9	الفلسفة والدراسات الدينية.
Physical Sciences.	2	1	0	0	0	0	0	0	2	1	0	0	0	0	العلوم الفيزيائية.
Psychology	1	0	0	0	0	0	0	0	1	0	0	0	0	0	علم النفس
Public Administration and Social Service Professions.	0	2	0	0	0	0	0	0	0	1	0	1	0	0	الإدارة العامة والخدمة الاجتماعية
Security and Protective Services.	1	2	0	0	0	0	0	0	1	2	0	0	0	0	خدمات الأمن والحماية.
Social Sciences.	27	74	4	35	0	0	0	0	19	36	4	3	0	0	العلوم الاجتماعية.
Visual and Performing Arts.	14	5	1	0	0	0	0	0	13	5	0	0	0	0	الفنون المسرحية والبصرية
<b>Total</b>	<b>238</b>	<b>750</b>	<b>53</b>	<b>311</b>	<b>0</b>	<b>0</b>	<b>0</b>	<b>0</b>	<b>157</b>	<b>387</b>	<b>25</b>	<b>37</b>	<b>3</b>	<b>15</b>	<b>المجموع</b>



وزارة التخطيط التنموي والإحصاء  
Ministry of Development Planning and Statistics

الموفدون الجدد والخريجون من البعثات ( خارج دولة قطر ) حسب الدرجة العلمية والنوع  
٢٠١٣/٢٠١٢ - ٢٠١١/٢٠١٠

NEW STUDENTS ON SCHOLARSHIPS AND GRADUATES (ABROAD)  
BY SCIENTIFIC DEGREE AND GENDER  
2010/2011 - 2012/2013

TABLE (92)

جدول (٩٢)

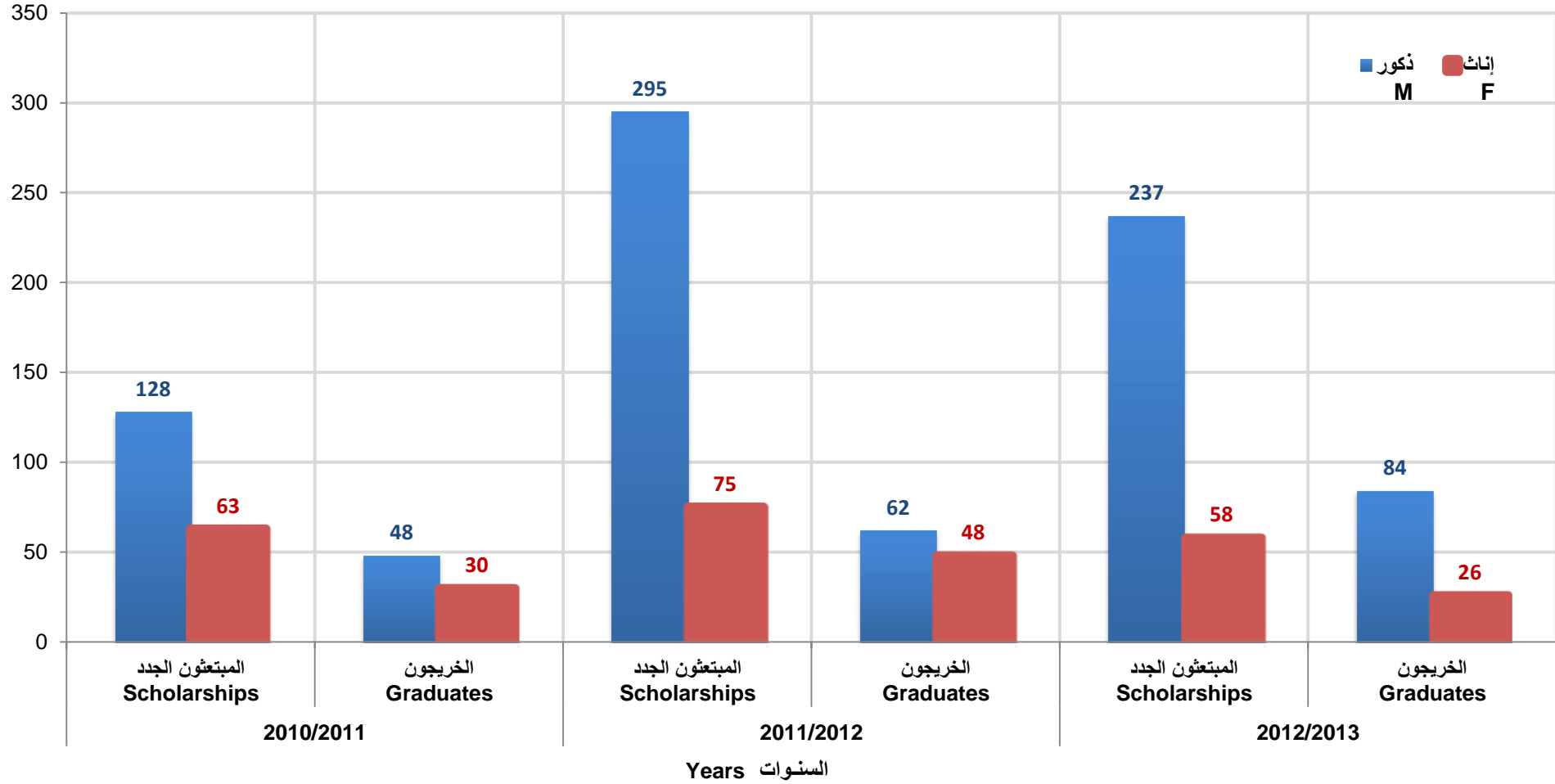
Year & Gender  SCIENTIFIC DEGREE	2012/2013				2011/2012				2010/2011				السنة والنوع  الدرجة العلمية
	الخريجون Graduates		المبتعثون الجدد New Scholarships		الخريجون Graduates		المبتعثون الجدد New Scholarships		الخريجون Graduates		المبتعثون الجدد New Scholarships		
	انثى F	ذكر M	انثى F	ذكر M	انثى F	ذكر M	انثى F	ذكر M	انثى F	ذكر M	انثى F	ذكر M	
Doctoral	1	5	1	4	3	2	2	2	5	3	4	4	دكتوراة
Master's	5	14	8	6	12	15	9	23	4	7	18	16	ماجستير
Bachelor's	19	64	33	96	33	44	56	182	21	35	40	98	بكالوريوس
Associate's	0	0	0	0	0	0	0	0	0	0	0	0	زمالة
Diploma	0	0	0	0	0	0	0	0	0	0	0	0	دبلوم
Other Degree	1	1	16	131	0	1	8	88	0	3	1	10	أخرى
Total	26	84	58	237	48	62	75	295	30	48	63	128	المجموع





وزارة التخطيط التنموي والإحصاء  
Ministry of Development Planning and Statistics

## الموفدون الجدد والخريجون من البعثات (خارج دولة قطر) حسب النوع NEW STUDENTS AND GRADUATES ON SCHOLARSHIPS (ABROAD) BY GENDER 2010/2011 - 2012/2013



شكل رقم (33) Graph No.

الموفدون الجدد (خارج دولة قطر) حسب مجال الدراسة والنوع  
٢٠١٣/٢٠١٢ - ٢٠١١/٢٠١٠

NEW STUDENTS ON SCHOLARSHIPS ABROAD BY FIELD  
OF STUDY AND GENDER  
2010/2011 - 2012/2013

TABLE (93)

جدول رقم (٩٣)

Year & Gender Field of study	2012/2013		2011/2012		2010/2011		السنة والنوع مجال الدراسة
	انثى F	ذكر M	انثى F	ذكر M	انثى F	ذكر M	
<b>Medicine</b>							<b>الطب</b>
Medical Science	3	0	3	0	3	3	علم الطب
<b>Engineering</b>							<b>الهندسة</b>
Architecture	1	1	2	2	1	1	الهندسة المعمارية
Civil Engineering, General	3	36	3	14	10	42	الهندسة المدنية / عامة
Computer Software Engineering	0	0	1	0	0	0	هندسة البرامج/حاسوب
Aerospace, Aeronautical and Astronautical Engineering.	0	0	0	1	0	0	هندسة طيران
Chemical Engineering.	0	0	1	6	0	0	هندسة كيميائية
Mechanical Engineering.	0	0	1	19	0	0	هندسة ميكانيكية
Electrical Systems Engineering	0	0	2	8	0	0	هندسة كهربائية
Engineering, General.	0	0	0	3	0	0	هندسة عامة
Petroleum Engineering.	0	0	0	2	0	0	هندسة البترول.
Industrial Engineering.	0	0	0	2	0	0	الهندسة الصناعية.
Engineering Technologies	0	0	0	0	1	2	تكنولوجيا الهندسة
<b>Economy and Administration</b>							<b>الإدارة والاقتصاد</b>
Business Administration and management	15	80	25	158	17	39	إدارة الأعمال والإدارة العامة
<b>Arts and Sciences</b>							<b>الآداب والعلوم</b>
Agriculture, General	0	0	0	3	0	0	زراعه عامه
Biological and Biomedical Sciences	1	0	4	0	3	1	علوم حيوية
Business Statistics	0	0	0	2	0	0	إحصاءات أعمال
Communcations Technologies, technicians and Supoort Services	0	1	1	1	0	0	تكنولوجيا الإتصالات وخدمات إسناد تقنيات
Computer Science	2	9	6	7	2	1	علم الحاسوب
English Language and Literature , General	2	3	1	4	1	0	اللغة والأدب الإنجليزي
Entrepreneurship/Entrepreneurial Studies.	0	0	2	0	0	0	الدراسات الريادية
Intensive English as a Foreign language	1	8	2	13	1	3	لغة انكليزية مكثفة لغير الناطقين بها
français language	0	0	0	1	0	0	لغة فرنسية
japanis langauge	0	0	0	2	0	0	لغة يابانية
Islamic Studies	0	0	2	2	0	0	الدراسات الإسلامية
Journalism	2	4	1	6	0	1	الصحافة
Humanities/Humanistic Studies.	0	0	2	5	0	0	علوم عامة وإنسانيات
Library Science/ Librarianship	0	0	0	0	1	0	علم مكتبات / إدارة مكتبات
Biology, General.	0	0	1	2	0	0	علم الأحياء
Physical Sciences	1	0	1	1	0	1	علوم الفيزياء
Puplic Administration	1	0	0	0	0	1	إدارة عامة
Psychoanalysis	0	0	0	0	0	0	التحليل النفسي
Social Sciences, General	9	30	0	0	10	5	علوم اجتماعية / عام
Sociology	0	0	0	0	0	0	علم الاجتماع
College preparation	7	43	0	1	0	9	تحضير كلية
Philosophy and Religious Studies	1	6	0	0	1	7	فلسفه ودراسات دينية
Family and consumer science / human Sciences	0	0	0	0	1	0	علوم الاسرة والمستهلك/ علوم إنسانية
Tourism and Travel Services Management.	0	0	0	2	0	0	خدمات السفر والسياحة
Anthropology.	0	0	1	1	0	0	علم الإنسان
Other	1	2	2	0	0	0	أخرى
Education	1	2	2	1	4	0	تعليم
Natural Rrsourcesand Conservation	0	1	0	0	0	0	الموارد الطبيعية والمحافظة عليها
Parks, Recreation, Leisure, and Fitness Studies	0	1	0	0	0	0	دراسات اللياقة البدنية

الموفدون الجدد (خارج دولة قطر) حسب مجال الدراسة والنوع  
٢٠١٣/٢٠١٢ - ٢٠١١/٢٠١٠

NEW STUDENTS ON SCHOLARSHIPS ABROAD BY FIELD  
OF STUDY AND GENDER  
2010/2011 - 2012/2013

TABLE (93)

جدول رقم (٩٣)

Year & Gender Field of study	2012/2013		2011/2012		2010/2011		السنة والنوع مجال الدراسة
	انثى F	ذكر M	انثى F	ذكر M	انثى F	ذكر M	
Security and protective Services	0	1	0	0	0	0	خدمات الأمن والحماية
Science Technologies / Technicians	0	1	0	0	0	0	العلوم التكنولوجية/فني
Law and Political Science							القانون والعلوم السياسية
Law	3	7	4	15	5	10	القانون
International Law and Legal Studies	1	0	2	9	0	0	علوم سياسية
<b>Arts</b>							<b>الفنون</b>
Animation ,interactive Technology , video Graphics and Special Effects	3	1	1	1	0	1	الصور المتحركة، التقنية التفاعلية، رُسومات الفيديو والتأثيرات الخاصّة
Art/Art Studies, General	0	0	1	0	0	0	فَنّ / دراسات فنية عامة
Liberal Arts and sciences/liberal Studies	0	0	1	1	2	1	الفنون الحرة والعلوم / دراسات حرة
<b>G.Total</b>	<b>58</b>	<b>237</b>	<b>75</b>	<b>295</b>	<b>63</b>	<b>128</b>	<b>المجموع العام</b>



وزارة التخطيط التنموي والإحصاء  
Ministry of Development Planning and Statistics

## الخريجون من البعثات (خارج دولة قطر) حسب مجال الدراسة والنوع

٢٠١٣/٢٠١٢ - ٢٠١١/٢٠١٠

### GRADUATES ON SCHOLARSHIPS ABROAD BY FIELD OF STUDY AND GENDER

2010/2011 - 2012/2013

TABLE (94)

جدول (٩٤)

Year & Gender Field of study	2012/2013		2011/2012		2010/2011		السنة والنوع مجال الدراسة
	انثى F	ذكر M	انثى F	ذكر M	انثى F	ذكر M	
Medicine (MD).	0	0	5	0	0	0	الطب
Pre-Medicine/Pre-Medical Studies.	0	0	0	1	0	0	دراسات ما قبل الطبية
Engineering Technologies/ Technicians	1	2	0	0	0	1	هندسة التقنيات / تقنيون
Engineering	1	5	6	17	3	13	هندسة
Agriculture, Agriculture Operations	0	0	1	0	0	0	زراعة وعمليات زراعية
Biological and Biomedical Sciences	0	0	0	0	2	2	العلوم الحيوية والطبية الحيوية
Health professions and Related Clinical Sciences	4	2	0	0	6	5	مهن صحة وعلوم سريرية ذات علاقة
Business, Management, Marketing, and Related Support Services	12	41	15	27	5	11	العمل، إدارة، تسويق، وخدمات إسناد ذات علاقة
College Preparation	0	0	0	0	0	1	تحضير كلية
Communication, Journalism, and Related Programs	1	1	1	3	2	0	الاتصال، صحافة، وبرامج ذات علاقة
Computer and Information Sciences and Support Services	0	7	1	2	1	3	الحاسوب والمعلوماتية وخدمات الإسناد
Education	0	0	1	0	1	0	تعليم
Foreign Languages, Literatures, and Linguistics	1	0	0	2	0	1	اللغات الأجنبية، آداب، وعلم لغة
Legal Professions and Studies	2	9	7	7	3	8	المهن والدراسات القانونية
Philosophy and Religious Studies	0	6	0	1	1	0	الفلسفة والدراسات الدينية
Physical Sciences	0	0	0	0	0	0	علوم الفيزياء
Psychology	0	0	0	0	1	0	علم النفس
Biochemistry.	0	0	1	0	0	0	كيمياء حيوية
Genetics, Other.	0	0	1	0	0	0	علم الوراثة
Residency Programs	0	0	0	0	0	2	برامج إقامة
Social sciences	3	9	1	0	4	1	علوم اجتماعية
Politics & International Relations	0	0	3	0	0	0	علوم سياسية
Statistics.	0	0	1	0	0	0	الإحصاء
Liberal Art and Science, General Studies and Humanities	0	0	0	0	1	0	الدراسات العامة في العلوم
Visual and Performing Arts	1	0	0	0	0	0	الفنون البصرية والتمثيلية
Entrepreneurship/Entrepreneurial Studies.	0	0	2	1	0	0	دراسة مشاريع ريادية
Public Administration and Social Service	0	1	0	0	0	0	الإدارة العامة والخدمة الاجتماعية
Transportation and Materials Moving	0	1	0	0	0	0	خدمات النقل
Other	0	0	2	1	0	0	أخرى
Total	26	84	48	62	30	48	المجموع



وزارة التخطيط التنموي والإحصاء  
Ministry of Development Planning and Statistics

الموفدون الجدد ( خارج دولة قطر ) حسب بلد الدراسة  
٢٠١٣/٢٠١٢ - ٢٠١١/٢٠١٠

NEW STUDENTS ON SCHOLARSHIPS ABROAD BY  
COUNTRY OF STUDY  
2010/2011 - 2012/2013

TABLE (95)

جدول (٩٥)

Year & Gender Country of study	2012/2013		2011/2012		2010/2011		السنة والنوع بلد الدراسة
	انثى F	ذكر M	انثى F	ذكر M	انثى F	ذكر M	
Saudi Arabia	0	7	1	2	0	3	المملكة العربية السعودية
United Arab Emirates	0	0	3	0	0	1	الإمارات
Kuwait	0	0	2	0	0	0	الكويت
Egypt	1	2	0	0	2	2	مصر
Jordan	0	0	0	0	1	1	الأردن
Lebanon	0	0	0	0	1	1	لبنان
Sudan	0	0	1	0	0	0	السودان
Malaysia	0	0	0	0	0	2	ماليزيا
United Kingdom	41	101	40	70	49	66	المملكة المتحدة
France	7	17	1	15	0	6	فرنسا
Germany	0	0	3	1	1	2	ألمانيا
Italy	0	0	0	0	0	1	إيطاليا
Ireland	1	0	0	1	1	1	إيرلندة
Austria	0	1	0	0	0	0	النمسا
Japan	0	1	0	2	0	0	اليابان
United States	7	103	24	200	6	34	الولايات المتحدة الأمريكية
Canada	0	4	0	1	2	3	كندا
Australia	0	1	0	2	0	3	أستراليا
Other	1	0	0	1	0	2	أخرى
<b>Total</b>	<b>58</b>	<b>237</b>	<b>75</b>	<b>295</b>	<b>63</b>	<b>128</b>	<b>المجموع</b>



وزارة التخطيط التنموي والإحصاء  
Ministry of Development Planning and Statistics

## الموفدون الجدد (خارج دولة قطر) حسب مجال الدراسة والدرجة العلمية والنوع

٢٠١٣/٢٠١٢

### NEW STUDENTS ON SCHOLARSHIPS ABROAD BY FIELD OF STUDY , SCIENTIFIC DEGREE AND GENDER 2012/2013

TABLE (96)

جدول (٩٦)

Degree & Gender Field of study	المجموع Total		أخرى Other		دبلوم Diploma		زمالة Associate's		بكالوريوس Bachelor's		ماجستير Master's		دكتوراه Doctoral		الدرجة العلمية والنوع مجال الدراسة
	انثى F	ذكر M	انثى F	ذكر M	انثى F	ذكر M	انثى F	ذكر M	انثى F	ذكر M	انثى F	ذكر M	انثى F	ذكر M	
	Architecture	1	1	0	0	0	0	0	0	1	1	0	0	0	
Biological and Biomedical Sciences.	1	0	0	0	0	0	0	0	1	0	0	0	0	0	علوم حيوية
Business, Management, Marketing, and Related Support Services.	15	80	0	28	0	0	0	0	13	51	2	1	0	0	إدارة الأعمال والتسويق وخدمات المرتبطة بها
College Preparation	7	43	7	43	0	0	0	0	0	0	0	0	0	0	أعداد كلية
Communication, Journalism, and Related Programs.	2	4	0	3	0	0	0	0	2	1	0	0	0	0	الاتصالات والصحافة والبرامج المرتبطة بها
Communications Technologies/Technicians and Support Services.	0	1	0	0	0	0	0	0	0	1	0	0	0	0	تكنولوجيا الاتصالات / وفتيو خدمات الدعم
Computer and Information Sciences and Support Services.	2	9	1	3	0	0	0	0	0	5	1	1	0	0	علوم الحاسب والمعلومات وخدمات الدعم.
Education.	1	2	0	2	0	0	0	0	0	0	0	0	1	0	تعليم
Engineering	3	36	0	9	0	0	0	0	2	27	1	0	0	0	هندسة
English Language and Literature/Letters.	2	3	1	3	0	0	0	0	0	0	1	0	0	0	اللغة الإنجليزية وأدائها / رسائل.
Foreign languages, literatures, and Linguistics.	1	8	1	8	0	0	0	0	0	0	0	0	0	0	لغات أجنبية، والأدب، وعلم اللغة.
Health Professions and Related Clinical Sciences.	3	0	2	0	0	0	0	0	1	0	0	0	0	0	المهن الصحية والعلوم السريرية ذات الصلة.
Legal Professions and Studies.	3	7	0	3	0	0	0	0	2	3	1	0	0	1	المهن والدراسات القانونية.
Missing Data / N.A.	1	2	0	2	0	0	0	0	1	0	0	0	0	0	أخرى
Natural Resources and Conservation.	0	1	0	0	0	0	0	0	0	1	0	0	0	0	الموارد الطبيعية والمحافظة عليها.
Parks, Recreation, Leisure, and Fitness Studies.	0	1	0	0	0	0	0	0	0	1	0	0	0	0	الحدائق والترفيه والتسليّة، ودراسات اللياقة.
Philosophy and Religious Studies.	0	6	0	0	0	0	0	0	0	0	0	4	0	2	الفلسفة والدراسات الدينية.
Physical Sciences.	1	0	1	0	0	0	0	0	0	0	0	0	0	0	العلوم الفيزيائية.
Public Administration and Social Service Professions.	1	0	0	0	0	0	0	0	1	0	0	0	0	0	الإدارة العامة والخدمة الاجتماعية
Puplic Policy	1	0	0	0	0	0	0	0	0	0	1	0	0	0	السياسة العامة
Science Technologies/Technicians.	1	0	0	0	0	0	0	0	1	0	0	0	0	0	العلوم التكنولوجية / فنيي.
Security and Protective Services.	0	2	0	0	0	0	0	0	0	1	0	0	0	1	خدمات الأمن والحماية.
Social Sciences.	9	30	3	27	0	0	0	0	5	3	1	0	0	0	العلوم الاجتماعية.
Visual and Performing Arts.	3	1	0	0	0	0	0	0	3	1	0	0	0	0	الفنون المسرحية والبصرية
<b>Total</b>	<b>58</b>	<b>237</b>	<b>16</b>	<b>131</b>	<b>0</b>	<b>0</b>	<b>0</b>	<b>0</b>	<b>33</b>	<b>96</b>	<b>8</b>	<b>6</b>	<b>1</b>	<b>4</b>	<b>المجموع</b>



وزارة التخطيط التنموي والإحصاء  
Ministry of Development Planning and Statistics

## الخريجون من البعثات (خارج دولة قطر) حسب مجال الدراسة والدرجة العلمية والنوع ٢٠١٣/٢٠١٢

### GRADUATES ON SCHOLARSHIPS ABROAD BY FIELD OF STUDY , SCIENTIFIC DEGREE AND GENDER

2012/2013

TABLE (97)

جدول (٩٧)

Degree & Gender Field of study	المجموع Total		أخرى Other		دبلوم Diploma		زمالة Associate's		بكالوريوس Bachelor's		ماجستير Master's		دكتوراه Doctoral		الدرجة العلمية والنوع مجال الدراسة
	انثى F	ذكر M	انثى F	ذكر M	انثى F	ذكر M	انثى F	ذكر M	انثى F	ذكر M	انثى F	ذكر M	انثى F	ذكر M	
	Architecture and Related Services	0	1	0	0	0	0	0	0	0	1	0	0	0	
Business, Management, Marketing, and Related Support Services.	12	41	1	0	0	0	0	0	8	36	3	5	0	0	الأعمال والإدارة والتسويق، وخدمات الدعم ذات الصلة
Communication, Journalism, and Related Programs	1	1	0	0	0	0	0	0	1	0	0	0	0	1	الاتصالات، والصحافة، وبرامج ذات صلة
Computer and Information Sciences and Support Services.	0	7	0	0	0	0	0	0	0	6	0	0	0	1	علوم الحاسب والمعلومات وخدمات الدعم
Engineering	1	4	0	0	0	0	0	0	0	4	1	0	0	0	هندسة
Engineering Technologies/Technicians	1	2	0	0	0	0	0	0	1	2	0	0	0	0	تقنيات الهندسة / فنيون
English Language and Literature/Letters.	1	0	0	0	0	0	0	0	1	0	0	0	0	0	اللغة الإنجليزية وآدابها / رسائل
Health Professions and Related Clinical Sciences.	4	2	0	0	0	0	0	0	3	2	0	0	1	0	المهن الصحية والعلوم السريرية ذات الصلة
Legal Professions and Studies.	2	9	0	0	0	0	0	0	2	6	0	2	0	1	المهن والدراسات القانونية.
Philosophy and Religious Studies.	0	6	0	0	0	0	0	0	0	0	0	4	0	2	الفلسفة والدراسات الدينية
Public Administration and Social Service Professions	0	1	0	0	0	0	0	0	0	0	0	1	0	0	الإدارة العامة والخدمة الاجتماعية
Social Sciences.	3	9	0	0	0	0	0	0	2	7	1	2	0	0	العلوم الاجتماعية
Transportation and Materials Moving	0	1	0	1	0	0	0	0	0	0	0	0	0	0	النقل وتحريك المواد
Visual and Performing Arts.	1	0	0	0	0	0	0	0	1	0	0	0	0	0	الفنون المسرحية والبصرية
<b>G.Total</b>	<b>26</b>	<b>84</b>	<b>1</b>	<b>1</b>	<b>0</b>	<b>0</b>	<b>0</b>	<b>0</b>	<b>19</b>	<b>64</b>	<b>5</b>	<b>14</b>	<b>1</b>	<b>5</b>	<b>المجموع العام</b>



وزارة التخطيط التنموي والإحصاء  
Ministry of Development Planning and Statistics

## الموفدون الجدد للجامعات والكليات داخل دولة قطر حسب النوع

٢٠١٣/٢٠١٢ - ٢٠٠٩/٢٠٠٨

### NEW STUDENT ON SCHOLARSHIPS AT UNIVERSITIES AND COLLEGES INSIDE QATAR BY GENDER

2008/2009 - 2012/2013

جدول (٩٨)

TABLE (98)

Year & Gender universities and Colleges	2012/2013		2011/2012		2010/2011		2009/2010		2008/2009		السنة والنوع الجامعات والكليات
	انثى F	ذكر M	انثى F	ذكر M	انثى F	ذكر M	انثى F	ذكر M	انثى F	ذكر M	
Academice Bridge Program	112	77	171	86	159	116	130	68	170	65	الجسر الأكاديمي
Carneige Mellon Unversity	27	8	29	12	18	5	15	9	7	10	كارينجي ميلون
College Of Islamic Studies	1	0	0	2	2	2	10	8	4	2	كلية الدراسات الإسلامية
College of the North Atlntic	28	26	44	33	44	18	24	14	12	6	شمال الأطلنطي
Georgetown Unversity	14	5	15	6	8	3	6	3	8	2	جورج تاون
HEC Paris - Doha	2	2	1	2	-	-	-	-	-	-	جامعة الدراسات العليا للإدارة
Institut Francais du Qatar	0	5	0	1	-	-	-	-	-	-	المعهد الفرنسي - قطر
North Western Unversity in Qatar	20	0	12	2	10	1	16	0	11	1	جامعة نورث وسترن
Qatar Aeronautical College	0	0	0	0	0	0	0	0	0	0	قطر لعلوم الطيران
Qatar unversity	121	8	45	0	0	0	0	0	0	0	جامعة قطر
Texas A&m Unversity	27	8	16	15	26	14	21	11	19	8	تكساس
Calgary Unversity Qtatar	1	0	5	0	5	0	5	0	1	0	جامعة كالجارى قطر
Virginia Commonwealth	22	1	21	2	31	2	28	2	19	2	فيرجينيا كومونويلث
Stenden Unversity	0	1	-	-	-	-	-	-	-	-	جامعة ستندن
Unversity College London ,Qatar	1	0	-	-	-	-	-	-	-	-	جامعة لندن قطر
Weill Cornell Medical Collge	4	2	4	3	9	5	5	7	13	4	وايل كورنيل الطبية
<b>Total</b>	<b>380</b>	<b>143</b>	<b>363</b>	<b>164</b>	<b>312</b>	<b>166</b>	<b>260</b>	<b>122</b>	<b>264</b>	<b>100</b>	<b>المجموع</b>