

المركز الوطني
للإحصاء
والمعلومات
تعزيز المعرفة
سلطنة عُمان



NATIONAL CENTRE
FOR STATISTICS
& INFORMATION
Enhancing Knowledge
SULTANATE OF OMAN

2015

الكتاب الإحصائي السنوي Statistical Year Book

الإصدار 43 Issue

أكتوبر
2015
October



حضرة صاحب الجلالة السلطان قابوس بن سعيد المعظم
His Majesty Sultan Qaboos Bin Said

مقدمة Preface

This is the forty three issue of the Statistical Year Book for the year 2015. The Book is issued annually by National Center for Statistics and Information in view of the increasing importance of the statistical data, Alongside gradual transformation of the international community to information-based society, and the increased reliance of decision makers and planners on the available statistical data for studying and analyzing options before to formulation of policies, strategies and taking appropriate decisions

The NCSI is continuing its efforts to update and develop the contents of the book and its presentation style, aiming to cover all the economic and social activities in order to provide all the required statistical data which is necessary for both the public and private sectors, the establishments, individuals and groups of researchers, scholars and others.

The data contained in this book has been collected from the ministries, government units, and the private and public sector establishments in addition to the results obtained from the statistical surveys carried out by the Directorate General of Economic Statistics and the Directorate General of Population and Social Statistics during the past period.

As you may know, the Statistical Yearbook is available on line on our website at (www.ncsi.gov.om) and it is also available on CD-ROM, to facilitate data provision to the concerned.

In the end, we pray to Almighty God to guide our steps and grant success to our efforts to serve our beloved Oman, under the wise leadership, prudent and brilliant instructions of His Majesty, Sultan Qaboos bin Said, Sultan of Oman.

هذا هو العدد الثالث والأربعون من الكتاب الإحصائي السنوي لعام ٢٠١٥م والذي يصدره المركز الوطني للإحصاء والمعلومات سنويا نتيجة لتزايد أهمية البيانات الإحصائية، ونظرا لتحول المجتمع الدولي تدريجا إلى مجتمع معلوماتي واعتماد صانعي القرار والمخططين بشكل متزايد على البيانات الإحصائية المتوفرة لدراسة وتحليل الخيارات المتاحة تمهيدا لوضع السياسات والاستراتيجيات واتخاذ القرارات اللازمة.

وقد عمل المركز على تجديد وتطوير محتوياته، وأسلوب عرضه، ليغطي كافة الأنشطة الاقتصادية والاجتماعية من أجل توفير بيانات ومعلومات إحصائية اقتصادية واجتماعية لاستخدامها في التخطيط واتخاذ القرارات والبحث العلمي لكافة المؤسسات في القطاعين العام والخاص، وكذلك للأفراد والجماعات من باحثين ودارسين وغيرهم.

هذا وقد تم جمع البيانات التي احتواها هذا الكتاب من الوزارات والوحدات الحكومية ومؤسسات القطاعين العام والخاص، بجانب ما تم استخلاصه من نتائج المسوحات الإحصائية التي قامت بها المديرية العامة للإحصاءات الاقتصادية والمديرية العامة للإحصاءات السكانية والاجتماعية خلال الفترة الماضية وذلك حسب احتياجات التنمية الاقتصادية في البلاد .

وكما تعلمون فإن الكتاب الإحصائي السنوي متاح على موقع المركز على الشبكة الدولية للمعلومات (الإنترنت) على العنوان التالي (www.ncsi.gov.om). كما تتوفر نسخ منه على أقراص مدمجة ، وذلك لتسهيل عملية توفير البيانات للباحثين والمختصين.

وختاماً ندعو الله ، جلّت قدرته، أن يسدّد خطانا ويوفّقنا لخدمة عماننا الحبيبة تحت ظل القيادة الحكيمة لحضرة صاحب الجلالة السلطان قابوس بن سعيد المعظم - حفظه الله- .

CHAPTER - INDEX	رقم الصفحة Page No	دليل الفصول
Chapter 1 : General Information	31	الفصل 1 : المعلومات العامة
Geographical Features	35	المعالم الجغرافية
Governorate And Wilayat	41	المحافظات والولايات
Chapter 2 : Weather	43	الفصل 2 : المناخ
Section 1 : Weather	45	القسم 1 : المناخ
Chapter 3 : Population & Housing	59	الفصل 3 : السكان والإسكان
Section 2 : Population	61	القسم 2 : السكان
Section 3 : Housing	81	القسم 3 : الإسكان
Chapter 4 : Employment	93	الفصل 4 : العمالة
Section 4 : Government Sector	95	القسم 4 : القطاع الحكومي
Section 5 : Private Sector	135	القسم 5 : القطاع الخاص
Chapter 5 : Agriculture & Fisheries	161	الفصل 5 : الزراعة والثروة السمكية
Section 6 : Agriculture & Livestock	163	القسم 6 : الزراعة والثروة الحيوانية
Section 7 : Fisheries	171	القسم 7 : الثروة السمكية
Chapter 6 : Energy & Minerals	185	الفصل 6 : الطاقة والتعدين
Section 8 : Oil, Gas & Mining	187	القسم 8 : النفط والغاز والمعادن
Section 9 : Electricity & Water	203	القسم 9 : الكهرباء والمياه
Chapter 7 : Trade	217	الفصل 7 : التجارة
Section 10 : Internal Trade & Industry	219	القسم 10 : التجارة الداخلية والصناعة
Section 11 : Foreign Trade	229	القسم 11 : التجارة الخارجية
Chapter 8 : Transport & Communications	261	الفصل 8 : النقل والمواصلات
Section 12 : Transport	263	القسم 12 : النقل
Section 13 : Communications	283	القسم 13 : الاتصالات
Chapter 9 : Economy & Finance	293	الفصل 9 : الاقتصاد والمال
Section 14 : National Accounts	295	القسم 14 : الحسابات القومية
Section 15 : Public Finance	325	القسم 15 : المالية العامة
Section 16 : Financial Institution	345	القسم 16 : المؤسسات المالية
Section 17 : Price Index	365	القسم 17 : الأرقام القياسية للأسعار
Chapter 10 : Services	373	الفصل 10 : الخدمات
Section 18 : Health	375	القسم 18 : الصحة
Section 19 : Education	409	القسم 19 : التعليم
Section 20 : Social Services, Security & Safety Services	519	القسم 20 : الخدمات الاجتماعية والأمن والسلامة
Section 21 : Information & Culture	545	القسم 21 : الإعلام والثقافة
Section 22 : Tourism	559	القسم 22 : السياحة

رقم الصفحة	المحتويات	رقم الجدول
31	الفصل 1 : المعلومات العامة	
35	المعالم الجغرافية	-
41	المحافظات والولايات	-
43	الفصل 2 : المناخ	
45	القسم 1 : المناخ	
48	مؤشرات المناخ	1 - 1
53	درجات الحرارة المتوسطة الشهرية العظمى والصغرى (م) حسب المحطة 2014	1 - 2
55	درجات الرطوبة النسبية الشهرية العظمى والصغرى (%) حسب المحطة 2014	1 - 3
57	المجموع الشهري لهطول الأمطار (ملم) حسب المحطة 2014	1 - 4
59	الفصل 3 : السكان والإسكان	
61	القسم 2 : السكان (تقديرات منتصف العام)	
64	جملة السكان في السلطنة حسب الجنسية (تقديرات منتصف العام)	2 - 1
65	المواليد الأحياء ، الوفيات ووفيات الرضع المسجلين حسب النوع والجنسية	2 - 2
66	المواليد الأحياء المسجلون حسب الجنسية والجنس وفئة عمر الأم 2014	2 - 3
67	الوفيات المسجلة حسب الجنسية ، النوع وفئات السن 2014	2 - 4
67	معدلات المواليد الخام والوفيات الخام والنمو حسب الجنسية	2 - 5
68	معدلات الخصوبة العمرية (لكل ألف امرأة) والكلية حسب الجنسية	2 - 6
68	السكان والمساحة والكثافة السكانية (كم2) حسب المحافظات	2 - 7
71	جملة السكان المسجلين في السلطنة حسب الجنسية والمحافظات والولايات	2 - 8
73	السكان المسجلين حسب الجنسية وفئات السن والنوع منتصف عام 2014	2 - 9
74	السكان المسجلين حسب فئات السن والمحافظات منتصف عام 2014	2 - 10
75	السكان الذكور والإناث المسجلين حسب فئات السن والمحافظات منتصف عام 2014	2 - 11
76	السكان العمانيون المسجلين حسب فئات السن والمحافظات منتصف عام 2014	2 - 12
77	السكان العمانيون الذكور والإناث المسجلين حسب فئات السن والمحافظات منتصف عام 2014	2 - 13
78	السكان الوافدين المسجلين حسب فئات السن والمحافظات منتصف عام 2014	2 - 14
79	السكان الوافدين الذكور والإناث المسجلين حسب فئات السن والمحافظات منتصف عام 2014	2 - 15
81	القسم 3 : الإسكان	
84	عدد قطع الأراضي المخططة حسب المحافظات	3 - 1
84	عدد قطع الأراضي المخططة حسب نوع الاستخدام	3 - 2
85	عدد قطع الأراضي المخططة حسب المحافظات ونوع الاستخدام	3 - 3
86	عدد قطع الأراضي الممنوحة حسب المحافظات	3 - 4
86	عدد قطع الأراضي الممنوحة حسب نوع الاستخدام	3 - 5
87	عدد قطع الأراضي الممنوحة حسب المحافظات ونوع الاستخدام	3 - 6
88	عدد القطع الجديدة المسجلة لأول مرة حسب المحافظات	3 - 7
88	عدد القطع الجديدة المسجلة لأول مرة حسب نوع الاستخدام	3 - 8
89	عدد القطع الجديدة المسجلة لأول مرة حسب المحافظات ونوع الاستخدام	3 - 9
91	عدد الوحدات السكنية الممنوحة لذوي الدخل المحدود حسب المحافظات	3 - 10
91	عدد ابحاث البناء مصنفة حسب محافظات السلطنة	3 - 11

Table No.	Contents	Page No.
Chapter 1 : General Information		31
-	Geographical Features	35
-	Governorates & Wilayats	41
Chapter 2 : Weather		43
Section 1 : Weather		45
1 - 1	Weather Indicators	48
2 - 1	Monthly Maximum & Minimum Temperature (C°) by Station 2014	53
3 - 1	Monthly Maximum & Minimum Relative Humidity (%) by Station 2014	55
4 - 1	Monthly Total Rainfall (M.M) by Station 2014	57
Chapter 3 : Population & Housing		59
Section 2 : Population (Mid - Year Estimate)		61
1 - 2	Total Population in the Sultanate by Nationality (Mid - Year Estimate)	64
2 - 2	Live Births, Deaths & Infant Deaths Registered, by Sex & Nationality	65
3 - 2	Registered live Births by Nationality, Sex & Age Group of Mother 2014	66
4 - 2	Registered Deaths by Nationality, Sex & Age Group 2014	67
5 - 2	Rates of Crude Births, Crude Deaths & Growth by Nationality	67
6 - 2	Age Specific Fertility Rates (Per 1000 Females) and total fertility rates by Nationality	68
7 - 2	Population , Area (Km ²) & Population Density by Governorates	68
8 - 2	Total Population Registered in the Sultanate by Nationality , Governorates & Wilayat	71
9 - 2	Population Registered by Nationality, Age Group and Gender Mid – Year 2014	73
10 - 2	Population Registered by Age Group , Governorates Mid-Year 2014	74
11 - 2	Population Male & Female Registered by Age Group , Governorates Mid – Year 2014	75
12 - 2	Omani Population Registered by Age Group, Governorates Mid – Year 2014	76
13 - 2	Omani Population Male & Female Registered by Age Group , Governorates Mid – Year 2014	77
14 - 2	Expatriates Population Registered by Age Group , Governorates Mid – Year 2014	78
15 - 2	Expatriates Population Male & Female Registered by Age Group , Governorates Mid – Year 2014	79
Section 3 : Housing		81
1 - 3	No. of Planned Land Plots by Governorate	84
2 - 3	No. of Planned Land Plots by Type of Use	84
3 - 3	No. of Planned Land Plots by Governorate & Type of Use	85
4 - 3	No. of Land Plots Granted by Governorate	86
5 - 3	No. of Land Plots Granted by Type of Use	86
6 - 3	No. of Land Plots Granted by Governorate & Type of Use	87
7 - 3	No. of New Plots registered for the first time by Governorate	88
8 - 3	No. of New Plots registered for the first time by Type of Use	88
9 - 3	No. of New Plots registered for the first time by Governorate & Type of Use	89
10 - 3	No. of Housing Units Granted to the Low – income citizens by Governorate	91
11 - 3	No. of Building Permits Classified by Governorate of the Sultanate	91

رقم الصفحة	المحتويات	رقم الجدول
92	إجمالي عدد إباحات البناء في محافظات السلطنة حسب نوع الاستخدام	3 - 12
93	الفصل 4 : العمالة	
95	القسم 4 : القطاع الحكومي	
98	مؤشرات العمالة	4 - 1
100	موظفو الخدمة المدنية حسب الجنسية و الدرجة والنوع 2014	4 - 2
103	موظفو الخدمة المدنية حسب الوحدات الحكومية والجنسية والنوع 2014	4 - 3
105	موظفو الخدمة المدنية حسب الجنسية والنوع	4 - 4
106	موظفو الخدمة المدنية حسب الجنسية والنوع والمحافظات 2014	4 - 5
107	موظفو الخدمة المدنية حسب المستوى التعليمي والجنسية والنوع	4 - 6
108	موظفون الخدمة المدنية حسب الجنسية وفئات السن والنوع	4 - 7
109	الموظفون العمانيون بالخدمة المدنية شاغلي وظائف الإدارة العليا والوسطى المباشرة	4 - 8
110	المعيّنون الجدد بالخدمة المدنية حسب المجموعات النوعية للوظائف 2014	4 - 9
112	المعيّنون الجدد بالخدمة المدنية حسب المستوى التعليمي	4 - 10
113	الموظفون تاركي الخدمة حسب السبب	4 - 11
114	موظفو ديوان البلاط السلطاني وشؤون البلاط السلطاني والجهات الأخرى التابعة لهما 2014	4 - 12
115	موظفو شؤون البلاط السلطاني والجهات الأخرى التابعة له حسب الجنسية والنوع	4 - 13
116	موظفو شؤون البلاط السلطاني والجهات الأخرى التابعة له حسب المستوى التعليمي 2014	4 - 14
117	موظفو شؤون البلاط السلطاني والجهات الأخرى التابعة له حسب فئات السن والنوع 2014	4 - 15
118	المعيّنون الجدد بشؤون البلاط السلطاني والجهات الأخرى التابعة له حسب المستوى التعليمي 2014	4 - 16
119	موظفو ديوان البلاط السلطاني والجهات الأخرى التابعة له حسب الجنسية والنوع	4 - 17
120	موظفو ديوان البلاط السلطاني والجهات الأخرى التابعة له حسب المستوى التعليمي 2014	4 - 18
121	موظفو ديوان البلاط السلطاني والجهات الأخرى التابعة له حسب فئات السن والنوع 2014	4 - 19
122	المعيّنون الجدد بديوان البلاط السلطاني والجهات الأخرى التابعة له حسب المستوى التعليمي 2014	4 - 20
123	العاملون في الهيئات العامة 2014	4 - 21
127	العاملون في الهيئات العامة حسب الجنسية والنوع	4 - 22
128	العاملون في الهيئات العامة حسب المستوى التعليمي 2014	4 - 23
129	العاملون في الهيئات العامة حسب فئات السن والنوع 2014	4 - 24
130	المعيّنون الجدد في الهيئات العامة حسب المستوى التعليمي 2014	4 - 25
131	عدد المشاركون في الدورات المحلية المقامة في معهد الإدارة العامة حسب مجال التدريب	4 - 26
132	الموظفون العمانيون الملتحقون بدورات تدريبه خارج السلطنة حسب دول التدريب والنوع	4 - 27
132	الموظفون العمانيون (الخاضعون لقانون الخدمة المدنية) الملتحقون بدورات تدريبه داخل السلطنة حسب جهات التدريب والنوع	4 - 28
133	المنح التدريبية للموظفين العمانيين خارج السلطنة حسب المجالات التدريبية ودول التدريب والنوع	4 - 29
135	القسم 5 : القطاع الخاص	
138	العمانيون العاملون في القطاع الخاص المسجلون في الهيئة العامة للتأمينات الاجتماعية 2014	5 - 1
139	العمانيون العاملون في القطاع الخاص المسجلون في الهيئة العامة للتأمينات الاجتماعية حسب النوع والأجر الأساسي 2014	5 - 2
140	العمانيون العاملون في القطاع الخاص المسجلون في الهيئة العامة للتأمينات الاجتماعية حسب النوع وفئات السن 2014	5 - 3
140	المؤسسات الخاصة المسجلة في الهيئة العامة للتأمينات الاجتماعية حسب فئات العاملون 2014	5 - 4
141	العمانيون العاملون في القطاع الخاص والمسجلون في الهيئة العامة للتأمينات الاجتماعية حسب النوع ، الأجر الأساسي وفئات السن 2014	5 - 5

Table No.	Contents	Page No.
12 - 3	No. of Building Permits in the governorates of the Sultanate use disaggregated	92
Chapter 4 : Employment		93
Section 4 : Government Sector		95
1 - 4	Employment Indicators	98
2 - 4	Civil Service Employees by Nationality Grad and Gender 2014	100
3 - 4	Civil Service Employees by Government Units, Nationality and Gender 2014	103
4 - 4	Civil Service Employees by Nationality and Gender	105
5 - 4	Civil Service Employees by Nationality, Governorate 2014	106
6 - 4	Civil Service Employees by Educational Levels, Nationality and Gender	107
7 - 4	Civil Service Employees by Nationality Age Group and Gender	108
8 - 4	Omani Civil Service Employees in top Management , Middle and Direct Management	109
9 - 4	New Recruited in the Civil Service by Job Classifications 2014	110
10 - 4	New Recruited in the Civil Service According to Educational Level	112
11 - 4	Employees Who Left Service by Reason	113
12 - 4	Employees of Diwan of Royal Court , Royal Court Affairs & Affiliated Organizations 2014	114
13 - 4	Employees of Royal Court Affairs & Affiliated Organizations by Nationality and Gender	115
14 - 4	Employees of , Royal Court Affairs & Affiliated Organizations by Educational Level 2014	116
15 - 4	Employees of , Royal Court Affairs & Affiliated Organizations by Age Group & Gender 2014	117
16 - 4	New Recruited in the Royal Court Affairs & Affiliated Organizations by Educational Level 2014	118
17 - 4	Employees of Diwan Court Affairs & Affiliated Organizations by Nationality and Gender	119
18 - 4	Employees of Diwan of Royal Court & Affiliated Organizations by Educational Level 2014	120
19 - 4	Employees of , Diwan Royal Court & Affiliated Organizations by Age Group & Gender 2014	121
20 - 4	New Appointees in the Diwan of Royal Court & Affiliated Organizations by Educational Level 2014	122
21 - 4	Employees in Public Authority 2014	123
22 - 4	Employees in Public Authority by Nationality, Gender	127
23 - 4	Employees in Public Authority by Educational Level 2014	128
24 - 4	Employees in Public Authority by Age Group & Gender 2014	129
25 - 4	New Appointees in the Public Authority by Educational Level 2014	130
26 - 4	No. of Participants in Local Courses Squatter at the Institute of Public Administration by Fields of Training	131
27 - 4	Omanis Employees Trained Abroad by Training Countries and Gender	132
28 - 4	Omanis Employees (Who Were Subjected to Civil Service Law) Trained Inside Oman by Trainig Units and Gender	132
29 - 4	Trainig Grants for Omanis Employees by Abroad Training Fields, Trainig Countries and Gender	133
Section 5 : Private Sector		135
1 - 5	Omanis Working in the Private Sector Registered with Public Authority for Social Insurance 2014	138
2 - 5	Omanis Working in the Private Sector Registered with Public Authority for Social Insurance by Gender & Basic Wages (R.O) 2014	139
3 - 5	Omanis Working in the Private Sector Registered with Public Authority for Social Insurance by Gender and Age Groups 2014	140
4 - 5	Private Establishments Registered with Public Authority for Social Insurance by Group of Employees 2014	140
5 - 5	Omanis Working in the Private Sector Registered with Public Authority for Social Insurance Gender & Age Groups 2014	141

رقم الصفحة	المحتويات	رقم الجدول
143	العُمانيون العاملون في القطاع الخاص المسجلون في الهيئة العامة للتأمينات الاجتماعية حسب النوع و المحافظات 2014	5 - 6
144	توزيع العمالة الوافدة في القطاع (خاص - عائلي) حسب النشاط الاقتصادي	5 - 7
145	توزيع العمالة الوافدة في القطاع (خاص - عائلي) حسب المجموعات المهنية	5 - 8
146	توزيع العمالة الوافدة في القطاع (خاص - عائلي) حسب المستوى التعليمي	5 - 9
146	توزيع العمالة الوافدة التي تحمل بطاقات عمل سارية المفعول في القطاع الخاص حسب المحافظات	5 - 10
147	توزيع العمالة الوافدة في القطاع (خاص - عائلي) حسب الجنسية	5 - 11
147	توزيع العمالة الوافدة في القطاع (خاص - عائلي) حسب مستوى المهارة والنوع	5 - 12
148	توزيع العمالة الوافدة في القطاع (خاص - عائلي) حسب فئات السن	5 - 13
149	العاملون في مؤسسات القطاع الخاص الرئيسية ونسبة العُمانيين في كل القطاعات	5 - 14
155	العاملون في قطاع البنوك التجارية حسب الجنسية والنوع 2014	5 - 15
156	العاملون في قطاع البنوك التجارية حسب فئات السن والنوع 2014	5 - 16
157	العاملون في قطاع البنوك التجارية حسب المستوى التعليمي والجنس 2014	5 - 17
157	العاملون في قطاع الفنادق حسب المحافظات	5 - 18
158	العاملون في الشركات المقدمة لخدمات الاتصالات حسب المستوى التعليمي 2014	5 - 19
159	العاملون في قطاع الفنادق حسب فئة الفندق	5 - 20
161	الفصل 5 : الزراعة والثروة السمكية	
163	القسم 6 : الزراعة والثروة الحيوانية	
166	مؤشرات الزراعة والأسماك	6 - 1
168	تقديرات المساحة المزروعة والإنتاج حسب المحاصيل الزراعية	6 - 2
168	المزارع الإنتاجية ومحطات البحوث ومراكز التنمية الزراعية والمشاتل	6 - 3
169	عدد المزارع الإرشادية المنفذة لدى المزارعين	6 - 4
169	كمية البذور والتقاوي المحسنة وشتلات الفاكهة الموزعة على المزارعين عن طريق مراكز التنمية الزراعية حسب المناطق الزراعية	6 - 5
170	تقديرات عدد الحيوانات حسب النوع	6 - 6
170	تقديرات الإنتاج المحلي من بعض المنتجات الحيوانية	6 - 7
170	عدد الحيوانات التي تم علاجها	6 - 8
170	عدد الحيوانات التي تم تحصينها حسب أنواع الأمراض	6 - 9
171	القسم 7 : الثروة السمكية	
174	الصيد الحر في الساحلي والتجاري والإستزراع السمكي: إجمالي الإنتاج (بالطن)	7 - 1
175	الصيد الحر في الساحلي والتجاري والإستزراع السمكي: كمية الإنتاج (بالطن) حسب المحافظة وطرق الصيد 2014	7 - 2
177	الأسماك المنزلة بواسطة الصيادين التقليديين حسب النوع والمحافظة	7 - 3
178	الأسماك المنزلة بواسطة الصيد التجاري حسب النوع	7 - 4
179	الأسماك المنزلة بواسطة الصيد الساحلي حسب النوع	7 - 5
180	تراخيص مزاولة مهنة الصيد المستخرجة حسب المحافظة	7 - 6
180	رخص قوارب الصيد المستخرجة حسب المحافظة	7 - 7
180	الدعم وأنواعه الموزعة على الصيادين حسب المحافظة	7 - 8
181	صادرات الاسماك حسب النوع والجهة المصدر اليها	7 - 9
183	صادرات الأسماك لدول مجلس التعاون حسب النوع	7 - 10
185	الفصل 6 : الطاقة والتعدين	

Table No.	Contents	Page No.
6 - 5	Omanis Working the Private Sector Registered with Public Authority for Social Insurance by Gender & Governorates 2014	143
7 - 5	Distribution of Expatriate in the Sector (private-family) by Economic Activity	144
8 - 5	Distribution of Expatriate in the Sector (private-family) by Occupational Groups	145
9 - 5	Distribution of Expatriate in the Sector (private-family) by Educational Levels	146
10 - 5	Distribution of Expatriate Workers with Valid Labour Cards in the Private Sector by Governorates	146
11 - 5	Distribution of Expatriate in the Sector (private-family) by Nationality	147
12 - 5	Distribution of Expatriate in the Sector (private-family) by Skill Levels & Gender	147
13 - 5	Distribution of Expatriate in the Sector (private-family) by Age Group	148
14 - 5	Employees in Main Private Sector Establishments & Percentage of Omanis for All Sectors	149
15 - 5	Employees in Commercial Banks Sector by Nationality and Gender 2014	155
16 - 5	Employees in Commercial Banks Sector by Age Group & Gender 2014	156
17 - 5	Employees in Commercial Banks Sector by Educational Levels and Sex 2014	157
18 - 5	Employees in Hotel Sector by Governorate	157
19 - 5	Employees in Telecom Service Providers by Educational Level 2014	158
20 - 5	Employees in Hotel Sector by Star Hotel	159
Chapter 5 : Agriculture & Fisheries		161
Section 6 : Agriculture & Livestock		163
1 - 6	Agriculture and Fisherise Indicators	166
2 - 6	Estimates of Cultivated Area and Production by Crops	168
3 - 6	Production Farms , Research Stations, Agriculture Development Centres & Nurseries	168
4 - 6	No. of Extension Fields Set-up at Private Farms	169
5 - 6	Improved Seeds & Seedlings Distributed to Farmers Through Agriculture Development Centers	169
6 - 6	Estimated No. of Animals by Type	169
7 - 6	Estimated Local Production of Some Animal Products	170
8 - 6	No. of Treated Animals	170
9 - 6	No. of Animals Vaccinated by Type of Disease	170
Section 7 : Fisheries		171
1 - 7	Artisanal, Coastal, Industrial Fishery & Aquaculture: Total Landing (mt)	174
2 - 7	Artisanal, Coastal, Industrial Fishery & Aquaculture: Total Landing (mt) by Governorate and Sector 2014	175
3 - 7	Fish Landed by Traditional Fisherman by Species & Governorate	177
4 - 7	Fish Landed by Commercial Fishing by Species	178
5 - 7	Fish Landed by Coastal Fishing by Species	179
6 - 7	Fishing Licences Issued to Fisherman by Governorate	180
7 - 7	Fishing Licences Boats by Governorate	180
8 - 7	Outboard Engines Distributed to Fishermen by Governorate	180
9 - 7	Export of Fish by Kind & Destination	181
10 - 7	Export of Fish to Gulf Cooperation Council Countries (GCC) by Kind	183
Chapter 6 : Energy & Minerals		185

رقم الصفحة	المحتويات	رقم الجدول
187	القسم 8 : النفط والغاز والمعادن	
190	مؤشرات النفط والغاز	8 - 1
192	إنتاج وصادرات النفط الخام حسب الشركات المنتجة	8 - 2
192	إنتاج النفط والمكثفات واستخداماته	8 - 3
192	صادرات النفط الخام والمكثفات حسب الدول	8 - 4
193	الإنتاج والصادرات والأسعار الشهرية للنفط الخام والمكثفات	8 - 5
194	إنتاج ومبيعات مصفاة ميناء الفحل حسب نوع المنتج	8 - 6
195	إنتاج ومبيعات مصفاة نفط صحار حسب نوع المنتج	8 - 7
196	مبيعات شركات التوزيع من المنتجات النفطية	8 - 8
197	مبيعات محطات الوقود من المنتجات النفطية حسب المحافظة	8 - 9
198	أسعار بيع المنتجات النفطية للمستهلك حسب المحافظة 2013	8 - 10
199	عدد محطات تعبئة الوقود موزعة حسب المحافظة	8 - 11
200	أنتاج واستخدام الغاز الطبيعي	8 - 12
201	إنتاج المعادن	8 - 13
201	مبيعات وصادرات شركة عمان للتعدين	8 - 14
203	القسم 9 : الكهرباء والمياه	
206	مؤشرات الكهرباء والمياه	9 - 1
208	الطاقة الإنتاجية المركبة حسب المحافظات	9 - 2
210	إنتاج وتوزيع الطاقة الكهربائية وعدد التوصيلات حسب المحافظة	9 - 3
211	إنتاج وتوزيع الطاقة الكهربائية المولدة حسب المحافظة	9 - 4
213	الإنتاج والتزويد الشهري للطاقة الكهربائية	9 - 5
214	إنتاج المياه حسب المحافظة وعدد التوصيلات	9 - 6
215	الإنتاج الشهري للمياه حسب المحافظة	9 - 7
217	الفصل 7 : التجارة	
219	القسم 10 : التجارة الداخلية والصناعة	
222	إجمالي عدد المؤسسات المسجلة في السجل التجاري حسب فئة رأس المال (بدون الفروع)	10 - 1
222	عدد المؤسسات المسجلة في السجل التجاري حسب رأس المال والمحافظة (بدون الفروع)	10 - 2
225	عدد المنشآت الصناعية المسجلة في السجل الصناعي حسب الكيان القانوني	10 - 3
226	عدد المنشآت الصناعية وإجمالي الاستثمارات المسجلة في السجل الصناعي حسب النشاط	10 - 4
227	عدد المنشآت الصناعية وإجمالي الاستثمارات المسجلة في السجل الصناعي حسب المحافظة	10 - 5
229	القسم 11 : التجارة الخارجية	
232	مؤشرات التجارة الخارجية	11 - 1
234	أهم الصادرات العمانية المنشأ غير النفطية إلى دول مجلس التعاون لدول الخليج العربية	11 - 2
236	الصادرات السلعية غير النفطية وإعادة التصدير حسب أقسام النظام المنسق	11 - 3
238	الصادرات السلعية غير النفطية وإعادة التصدير حسب التصنيف الدولي للتجارة (المعدل 4) 2014	11 - 4
241	الواردات السلعية المسجلة حسب أقسام النظام المنسق	11 - 5
243	الواردات السلعية المسجلة حسب التصنيف الدولي للتجارة (المعدل 4)	11 - 6
246	قيمة الواردات السلعية المسجلة حسب أهم الدول المصدرة	11 - 7

Table No.	Contents	Page No.
Section 8 : Oil, Gas & Mining		187
1 - 8	Oil and Gas Indicators	190
2 - 8	Production & Export of Crude Oil by Production Companies	192
3 - 8	Crude Oil & Condensate Production and Uses	192
4 - 8	Exports of Crude Oil & Condensate by Country	192
5 - 8	Monthly Production , Exports and Prices of Crude Oil & Condensate	193
6 - 8	Production & Sales by MAF Refinery by Type of Products	194
7 - 8	Production & Sales by Sohar Refinery Co. by Type of Products	195
8 - 8	Sales of Petroleum Products by Distribution Companies	196
9 - 8	Retail Sales of Petroleum Products in Petrol Stations by Governorate	197
10 - 8	Consumer Price of Petroleum Products by Governorate 2013	198
11 - 8	No. of Filling Stations Distributed by Governorate	199
12 - 8	Production & Usage of Natural Gas	200
13 - 8	Production of Minerals	201
14 - 8	Sales & Exports of Minerals by Oman Mining Company	201
Section 9 : Electricity & Water		203
1 - 9	Electricity and Water Indicators	206
2 - 9	Installed capacity by Government	208
3 - 9	Production , Distribution & Connections of Electric Power by Governorate	210
4 - 9	Production & Distribution of Electric Power Generated by Governorate	211
5 - 9	Monthly Production & Supply of Electric power	213
6 - 9	Production of Water by Governorate and No. of Connections	214
7 - 9	Monthly Production of Water by Governorate	215
Chapter 7 : Trade		217
Section 10 : Internal Trade & Industry		219
1 - 10	Total No. of Registered Enterprises by Capital (Excluding the Branches)	222
2 - 10	No. of Registered Enterprises by Capital, Governorate (Excluding the Branches)	222
3 - 10	No. of Registered Industrial Establishments by Legal Entity	225
4 - 10	No. of Registered Industrial Establishments by Total Investments & Activity	226
5 - 10	No. of Registered Industrial Establishments by Total Investments by Governorate	227
Section 11: Foreign Trade		229
1 - 11	Foreign Trade Indicators	232
2 - 11	Major Non Oil Omani Exports to Gulf Cooperation Council Countries (GCC)	234
3 - 11	Non-Oil Merchandise Exports & Re-Exports by H.S. Sections	236
4 - 11	Non-Oil Merchandise Exports & Re-Exports by SITC (Rev.4) 2014	238
5 - 11	Recorded Merchandise Imports by H.S. Sections	241
6 - 11	Recorded Merchandise Imports by SITC (Rev.4)	243
7 - 11	Value of Recorded Merchandise Imports by Major Exporting Countries	246

رقم الصفحة	المحتويات	رقم الجدول
247	قيمة الواردات السلعية المسجلة حسب الدولة المصدرة والمجموعات الجغرافية	11 - 8
250	قيمة الصادرات السلعية غير النفطية وإعادة التصدير حسب الدولة المستوردة والمجموعات الجغرافية	11 - 9
254	الواردات السلعية المسجلة حسب المنافذ الجمركية	11 - 10
255	الواردات السلعية المسجلة حسب القطاع المنتج لها والمستخدم (المعدل 4)	11 - 11
258	ميزان المدفوعات	11 - 12
261	الفصل 8 : النقل والاتصالات	
263	القسم 12 : النقل	
266	مؤشرات النقل	12 - 1
268	حركة الطيران ،الركاب ونقل البضائع بمطار مسقط الدولي	12 - 2
269	حركة الطيران والركاب بمطار مسقط الدولي حسب الشهر 2014	12 - 3
270	حركة الطيران ،الركاب ونقل البضائع بمطار صلالة	12 - 4
271	حركة الطيران والركاب بمطار صلالة حسب الشهر 2014	12 - 5
273	حركة البضائع الواردة في مواني صحار و السلطان قابوس وصلالة حسب السلع	12 - 6
274	كمية البضائع الواردة شهريا في المواني (صحار والسلطان قابوس و صلالة)	12 - 7
275	كمية البضائع الواردة حسب المنافذ الجمركية	12 - 8
276	السفن الراسية والنفط المشحون والمنتجات النفطية المفرغة في ميناء الفحل حسب الشهر	12 - 9
277	أطوال الطرق المنفذه حسب المحافظات خلال عام	12 - 10
277	أطوال الطرق المنفذه حسب الجهات	12 - 11
278	عدد الحوادث المرورية والإصابات والوفيات حسب المحافظات والنوع 2014	12 - 12
278	عدد الحوادث المرورية والإصابات والوفيات حسب المحافظات والجنسية 2014	12 - 13
279	عدد الحوادث المرورية والإصابات والوفيات حسب الشهر 2014	12 - 14
279	عدد الحوادث المرورية والإصابات والوفيات حسب السبب	12 - 15
280	رخص قيادة المركبات حسب المحافظات 2014	12 - 16
281	عدد المركبات الجديدة المسجلة حسب الاشهر	12 - 17
283	القسم 13 : الاتصالات	
286	مؤشرات الاتصالات	13 - 1
288	الخدمات البريدية	13 - 2
289	الخدمات البريدية (الرسائل الإنتاجية) 2014	13 - 3
290	عدد منتقعي خدمات الاتصالات حسب النوع	13 - 4
291	خطوط الهاتف الثابت حسب المحافظات 2014	13 - 5
292	توزيع المقاسم الهاتفية والسعة المجهزة حسب المحافظات	13 - 6
292	عدد مكالمات الهاتف الثابت حسب المحافظات	13 - 7
293	الفصل 9 : الاقتصاد والمال	
295	القسم 14 : الحسابات القومية	
298	مؤشرات الحسابات القومية	14 - 1
299	الناتج المحلي الإجمالي حسب نوع النشاط الاقتصادي بالاسعار الجارية	14 - 2
300	الناتج المحلي الإجمالي حسب نوع النشاط الاقتصادي بالاسعار الجارية - الأهمية النسبية (%)	14 - 3
301	الناتج المحلي الإجمالي حسب نوع النشاط الاقتصادي بالاسعار الجارية - معدلات النمو (%)	14 - 4

Table No.	Contents	Page No.
8 - 11	Value of Recorded Merchandise Imports by Continents and Country of Exports	247
9 - 11	Value of Non-Oil Merchandise Exports & Re-Export by Region and Countries of Imports	250
10 - 11	Recorded Merchandise Imports by Custmos Outlets	254
11 - 11	Recorded Merchandise Imports by Producing Industry & End Use (BEC Rev.4)	255
12 - 11	Balance of Payments	258
Chapter 8 : Transport & Communications		261
Section 12 : Transport		263
1 - 12	Transport Indicators	266
2 - 12	Air Traffic, Passengers & Cargo at Muscat International Airport	268
3 - 12	Air Traffic and Passengers at Muscat International Airport by Month 2014	269
4 - 12	Air Traffic, Passengers & Cargo at Salalah Airport	270
5 - 12	Air Traffic and Passengers at Salalah Airport by Month 2014	271
6 - 12	Quantity of Goods Through Ports Sohar, Sultan Qaboos & Salalah by Commodity	273
7 - 12	Monthly Unloaded Imports of Cargo Quantity at Ports Sohar, Sultan Qaboos & Salalah	274
8 - 12	Quantity of Imports Goods by Customer Outlets	275
9 - 12	Mooring Vessels, Oil Loaded & Oil Products unloaded at Mina Al-Fahal by Month	276
10 - 12	Roads Executed Lengths by Governorates During year	277
11 - 12	Roads Executed Lengths by Points	277
12 - 12	No. of Traffic Accidents, Injuries and Deaths by Governorates & Type 2014	278
13 - 12	No. of Traffic Accidents, Injuries and Deaths by Governorates and Nationality 2014	278
14 - 12	No. of Traffic Accidents, Injuries and Deaths by Month 2014	279
15 - 12	No. of Traffic Accidents, Injuries and Deaths by Causes	279
16 - 12	Driving Licenses issued by Governorates 2014	280
17 - 12	NO. New Vehicles Registered by months 2014	281
Section 13 :Communications		283
1 - 13	Communication Indicators	286
2 - 13	Post Services	288
3 - 13	Post Services (Results Facility) 2014	289
4 - 13	No. of Telecom Subscribers Services by Type	290
5 - 13	Fixed Telephones Lines by Governorates 2014	291
6 - 13	Distribution of Telephone Exchanges, Installed Capacity by Governorates 2014	292
7 - 13	No. of Fixed Telephone Calls by Governorates	292
Chapter 9 : Economy & Finance		293
Section 14 :National Accounts		295
1 - 14	National Accounts Indicators	298
2 - 14	Gross Domestic Product (GDP) by Kind of Economic Activity at Current Prices	299
3 - 14	Gross Domestic Product (GDP) by Kind of Economic Activity at Current Prices - Relative Share (%)	300
4 - 14	Gross Domestic Product (GDP) by Kind of Economic Activity at Current Prices - Annual Growth (%)	301

رقم الصفحة	المحتويات	رقم الجدول
302	الناتج المحلي الإجمالي حسب نوع النشاط الاقتصادي بالأسعار الثابتة (اساس 2010)	14 - 5
303	الناتج المحلي الإجمالي حسب نوع النشاط الاقتصادي بالأسعار الثابتة (اساس 2010) - الأهمية النسبية (%)	14 - 6
304	الناتج المحلي الإجمالي حسب نوع النشاط الاقتصادي بالأسعار الثابتة (اساس 2010) - معدلات النمو (%)	14 - 7
305	حساب الإنتاج حسب نوع النشاط الاقتصادي بالأسعار الجارية	14 - 8
311	حساب الإنتاج حسب نوع النشاط الاقتصادي بالأسعار الثابتة (اساس 2010)	14 - 9
316	حساب السلع والخدمات بالأسعار الجارية	14 - 10
317	حساب السلع والخدمات بالأسعار الجارية - الأهمية النسبية (%)	14 - 11
318	حساب السلع والخدمات بالأسعار الجارية - معدلات النمو (%)	14 - 12
319	حساب السلع والخدمات بالأسعار الثابتة (اساس 2010)	14 - 13
320	حساب السلع والخدمات بالأسعار الثابتة (اساس 2010) - الأهمية النسبية (%)	14 - 14
321	حساب السلع والخدمات بالأسعار الثابتة (اساس 2010) - معدلات النمو (%)	14 - 15
322	المدخرات المحلية والقومية	14 - 16
323	إجمالي التكوين الرأسمالي الثابت بالأسعار الجارية	14 - 17
325	القسم 15 : المالية العامة	
328	مؤشرات المالية العامة	15 - 1
330	الإيرادات والإنفاق الحكومي مصنفيين حسب البنود الرئيسية	15 - 2
331	الإيرادات غير النفطية	15 - 3
333	المصروفات الجارية المدنية موزعة حسب الوزارات والهيئات الحكومية	15 - 4
335	المصروفات الجارية للوزارات والهيئات المدنية حسب بنود الإنفاق الرئيسية	15 - 5
338	المصروفات الاستثمارية موزعة حسب الوزارات والهيئات الحكومية	15 - 6
340	التوزيع القطاعي للمصروفات الإنمائية الحكومية والأهمية النسبية (%)	15 - 7
341	الإيرادات الحكومية حسب القطاع	15 - 8
342	إجمالي المصروفات للوزارات المدنية (الجارية والاستثمارية) حسب القطاع	15 - 9
344	المصروفات الجارية للوزارات المدنية والهيئات الحكومية حسب نوع الإنفاق	15 - 10
345	القسم 16 : المؤسسات المالية	
348	مؤشرات المؤسسات المالية	16 - 1
350	البنوك العاملة في السلطنة في نهاية 2014	16 - 2
351	البنوك وفروعها العاملة في السلطنة موزعة حسب المحافظة في نهاية 2014	16 - 3
352	النقد المصدر والمتداول	16 - 4
353	الوضع النقدي	16 - 5
353	توزيع الائتمان المصرفي للبنوك التجارية على الأنشطة الاقتصادية	16 - 6
354	البنك المركزي العماني - الموجودات والمطلوبات	16 - 7
355	الميزانية الإجمالية للبنوك التجارية	16 - 8
356	عدد وقيمة القروض الممنوحة من قبل بنك الإسكان العماني حسب فئة الدخل	16 - 9
356	القروض الممنوحة من قبل بنك الإسكان العماني موزعة حسب المحافظة	16 - 10
357	القروض الممنوحة من قبل بنك التنمية العماني موزعة حسب المحافظة	16 - 11
358	توزيع القروض الممنوحة حسب النشاط الاقتصادي	16 - 12
359	أسعار بيع و شراء العملات المختلفة بالريال العماني	16 - 13

Table No.	Contents	Page No.
5 - 14	Gross Domestic Product (GDP) by Kind of Economic Activity at Constant Prices (Base 2010)	302
6 - 14	Gross Domestic Product (GDP) by Kind of Economic Activity at Constant Prices (Base 2010) - Relative Share (%)	303
7 - 14	Gross Domestic Product (GDP) by Kind of Economic Activity at Constant Prices (Base 2010) - Annual Growth (%)	304
8 - 14	Production Account by Kind of Economic Activity at Current Prices	305
9 - 14	Production Account by Kind of Economic Activity at Constant Prices (Base 2010)	311
10 - 14	Goods & Services Account at Current Prices	316
11 - 14	Goods & Services Account at Current Prices - Relative Share (%)	317
12 - 14	Goods & Services Account at Current Prices - Annual Growth (%)	318
13 - 14	Goods & Services Account at Constant Prices (Base 2010)	319
14 - 14	Goods & Services Account at Constant Prices (Base 2010) - Relative Share (%)	320
15 - 14	Goods & Services Account at Constant Prices (Base 2010) - Annual Growth (%)	321
16 - 14	Domestic & National Saving	322
17 - 14	Gross Fixed Capital Formation, in Current Prices	323
Section 15 : Public Finance		325
1 - 15	Public Finance Indicators	328
2 - 15	Government Revenue & Expenditure Classified by Major Items	330
3 - 15	Non-Oil Revenues	331
4 - 15	Current Civil Expenditure by Ministries & Government Organizations	333
5 - 15	Current Expenditure by Civil Ministries & Government Organizations by Type of Expenses	335
6 - 15	Investment Expenditure by Ministries & Government Organizations	338
7 - 15	Sectoral Distribution of Government Development Expenditure & Relative Shares (%)	340
8 - 15	Government Revenue by Sector	341
9 - 15	Total Civilian Ministries Expenditure (Current & Investment) by Sector	342
10 - 15	Current Expenditure of the Civil Ministries & Government Organizations by Type of Expenditure	344
Section 16 : Financial Institutions		345
1 - 16	Financial Institutions Indicators	348
2 - 16	Banks Licenced to Operate in the Sultanate End of 2014	350
3 - 16	Banks & Branches Operating in the Sultanate Distributed by Governorate End of 2014	351
4 - 16	Currency Issued & in Circulation	352
5 - 16	Monetary Survey	353
6 - 16	Commercial Bank Lending by Economic Activities	353
7 - 16	Central Bank of Oman - Assets & Liabilities	354
8 - 16	Commercial Banks Combined Balance Sheet	355
9 - 16	Loans Approved by Oman Housing Bank Distributed by Income Group	356
10 - 16	Loans Approved by Oman Housing Bank Distributed by Governorate	356
11 - 16	Loans Approved by Oman Development Bank Distributed by Governorate	357
12 - 16	Approved Loans Sector Wise	358
13 - 16	Buying & Selling Rates of Foreign Exchange in Rial Omani	359

رقم الصفحة	المحتويات	رقم الجدول
360	حركة تداول الأسهم والسندات في سوق مسقط للأوراق المالية و مؤشر أسعار الأسهم	14 - 16
361	حركة تداول سندات التنمية الحكومية في سوق مسقط للأوراق المالية	15 - 16
361	نسبة مساهمة غير العمانيين في رؤوس أموال شركات المساهمة العامة 2014	16 - 16
362	شركات التأمين العاملة خلال 2014	16 - 17
363	أقسام التأمين المباشرة والتعويضات المدفوعة من قبل شركات التأمين العاملة	18 - 16
363	الوثائق المسجلة بشركات التأمين حسب النوع	16 - 19
365	القسم 17 : الأرقام القياسية للأسعار	
368	الأرقام القياسية لأسعار المستهلكين في السلطنة	17 - 1
370	الأرقام القياسية لأسعار المستهلكين في السلطنة حسب نوع الإنفاق	17 - 2
371	الأرقام القياسية لأسعار المنتجين	17 - 3
373	الفصل 10 : الخدمات	
375	القسم 18 : الصحة	
378	مؤشرات الصحة	18 - 1
380	عدد المستشفيات والوحدات الصحية التابعة لوزارة الصحة موزعة حسب المحافظات و عدد الاسرة 2014	18 - 2
384	المستشفيات و الوحدات الصحية التابعة لجهات حكومية و خاصة	18 - 3
385	القوى العاملة الصحية حسب الفئات المهنية في السلطنة	18 - 4
386	القوى العاملة التابعة لوزارة الصحة والجهات الحكومية الأخرى والمؤسسات الخاصة حسب التخصصات والجنسية 2014	18 - 5
390	المواليد في المستشفيات والمراكز الصحية التابعة لوزارة الصحة حسب النوع والجنسية	18 - 6
391	المواليد في المستشفيات و المراكز الصحية التابعة لوزارة الصحة حسب المحافظات 2014	18 - 7
394	الوفيات المسجلة بالمستشفيات التابعة لوزارة الصحة حسب فئة العمر ، النوع والجنسية 2014	18 - 8
395	الوفيات المسجلة بالمستشفيات التابعة لوزارة الصحة حسب نوع المرض 2014	18 - 9
397	إستخدام خدمات التتويم بالمستشفيات التابعة لوزارة الصحة 2014	18 - 10
399	العمليات الجراحية التي اجريت بمؤسسات وزارة الصحة حسب نوع العملية 2014	18 - 11
401	الإمراض المعدية المبلغ عنها	18 - 12
402	نسبة التغطية للتحصينات للاطفال حسب فئة العمر والسنوات	18 - 13
402	عدد الحوامل التي تلقين الجرعة الأولى والثانية حسب المحافظات	18 - 14
403	عدد الزيارات لمتابعة عيادات المباحدة بين الولادات والغرض منها حسب المحافظات 2014	18 - 15
404	عدد الزيارات الجديدة عيادات المباحدة بين الولادات للعمانيات حسب الفئات العمرية و المحافظات 2014	18 - 16
405	عدد زيارات المرضى للعيادات الخارجية بمؤسسات وزارة الصحة حسب المحافظات 2014	18 - 17
406	عدد زيارات المرضى للعيادات الخارجية بمؤسسات وزارة الصحة حسب المحافظات والجنسية والفئات العمرية 2014	18 - 18
407	عدد زيارات المرضى للعيادات الخارجية بمؤسسات وزارة الصحة حسب المحافظات والجنسية والنوع 2014	18 - 19
407	عدد الصيدليات الخاصة موزعة حسب المحافظات	18 - 20
408	عدد عيادات القطاع الخاص حسب التخصص والمحافظات	18 - 21
409	القسم 19 : التعليم	
412	مؤشرات التعليم	19 - 1
414	المدارس الحكومية حسب المحافظات والنوع 2014/2015	19 - 2
415	طلبة المدارس المقيدون حسب النوع والصفوف والجنسية	19 - 3
416	الطلبة في المدارس الحكومية حسب نوع التعليم وعدد الفصول والهيئة التدريسية	19 - 4

Table No.	Contents	Page No.
14 - 16	Movements in Transacted Shares & Bonds in Muscat Securities Market & Share Price Index	360
15 - 16	Trading of Government Development Bonds in Muscat Securities Market	361
16 - 16	Percentage of Non-Omani Ownership in Capital of SAOG Companies 2014	361
17 - 16	Insurance Companies Operating During 2014	362
18 - 16	Premium Received & Claims Paid-up by Insurance Companies	363
19 - 16	Policies Registered With Insurance Companies by Type	363
Section 17 : Price Index		365
1 - 17	Consumer Price Index in the Sultanate	368
2 - 17	Consumer Price Index In The Sultanate by Type of Expenditure	370
3 - 17	Producer Price Index	371
Chapter 10 : Services		373
Section 18 : Health		375
1 - 18	Health Indicators	378
2 - 18	No. of MOH Hospital & Health Units Distributed by Governorates and Number of Bed 2014	380
3 - 18	Hospitals & Health Units Under the other Governments & Private	384
4 - 18	Health Manpower in the Sultanate of Oman by Professional Categories	385
5 - 18	Manpower Under the Ministry of Health, other Government & Private institutions by Specialization & Nationality 2014	386
6 - 18	Births in MOH Hospitals & Health Centers by Sex & Nationality	390
7 - 18	Births in MOH Hospitals & Health Centers by Governorates 2014	391
8 - 18	Recorded Deaths in the MOH Hospitals by Age Group, Gender & Nationality 2014	394
9 - 18	Recorded Deaths in the MOH Hospitals by Disease Type 2014	395
10 - 18	Ministry of Health Hospital Inpatient Services Utilization Statistics 2014	397
11 - 18	Surgical Procedures Performed by MOH Institutions by Type of Surgical Procedure 2014	399
12 - 18	Notifiable Infectious Diseases	401
13 - 18	Percent Coverage Immunization for children by Age Group & Years	402
14 - 18	No. of pregnant who received first and second Dose by Governorates 2014	402
15 - 18	No. of Revisits to Birth Spacing Clinics, purpose of Visits according to by Governorates	403
16 - 18	No. of New visits to Birth Spacing Clinics for Omani by Age groups & Governorates 2014	404
17 - 18	No. of Outpatient Visits in MOH Institutions by Governorates 2014	405
18 - 18	No. of Outpatient Visits in MOH Institutions by Governorates, Nationality & Age groups 2014	406
19 - 18	No. of Outpatient Visits in MOH Institutions by Governorates, Nationality & Gender 2014	407
20 - 18	No. of Private Pharmacies by Governorates	407
21 - 18	No. of Private Clinics by Type of Specialist & Governorates	408
Section 19 : Education		409
1 - 19	Education Indicators	412
2 - 19	Government Schools by Governorate & Gender 2014/2015	414
3 - 19	Students Registered in Schools by Gender, Grades & Nationality	415
4 - 19	Students in Government Schools by Type of Education , Number of Classes & Teaching Staff	416

رقم الصفحة	المحتويات	رقم الجدول
418	توزيع الفصول والطلبة والمدرسين في مدارس التعليم الأساسي حسب المحافظات 2015/2014	19 - 5
419	توزيع الفصول والطلبة في التعليم العام حسب المحافظات 2015/2014	19 - 6
420	توزيع المدرسين في التعليم العام حسب المحافظات 2015/2014	19 - 7
421	الطلبة في المدارس الحكومية حسب الصفوف والنوع	19 - 8
424	الطلبة في المدارس الحكومية حسب العمر والجنسية 2015/2014	19 - 9
426	الطلبة في المدارس الحكومية حسب الصفوف ، العمر والنوع 2015/2014	19 - 10
431	الطلبة في المدارس الحكومية حسب الجنسية ، النوع و المحافظات 2015/2014	19 - 11
432	توزيع الطلبة والفصول للصفوف (10-12) تعليم عام حسب المحافظات والنوع 2015/2014	19 - 12
433	العاملون في المدارس الحكومية حسب الجنسية والنوع 2015/2014	19 - 13
434	توزيع المدارس والفصول والطلبة والمدرسين في المدارس الحكومية التي تطبق مشروع دمج ذوي الاحتياجات الخاصة حسب النوع والمحافظات 2015/2014	19 - 14
435	الطلبة في مدارس التربية الخاصة حسب عدد الفصول والهيئة التدريسية	19 - 15
435	طلبة مدارس التربية الخاصة حسب الصفوف ، النوع والجنسية	19 - 16
436	طلبة مدارس التربية الخاصة حسب الصفوف، العمر والنوع 2015/2014	19 - 17
438	العاملون في مدارس التربية الخاصة حسب الجنسية والنوع	19 - 18
438	توزيع المدارس ، الفصول ، الطلبة والمدرسين في المدارس الخاصة حسب المحافظات 2015/2014	19 - 19
439	طلبة التعليم العام في المدارس الخاصة حسب الصفوف والنوع	19 - 20
440	الطلبة في المدارس الخاصة حسب الصفوف ، الجنسية والنوع	19 - 21
441	الطلبة في المدارس الخاصة حسب الجنسية، النوع والمحافظات 2015/2014	19 - 22
442	الطلبة في المدارس الخاصة حسب العمر والجنسية 2015/2014	19 - 23
443	المدارس الخاصة المسجلة لدى وزارة التربية والتعليم	19 - 24
444	نتائج امتحانات لصفوف التعليم الأساسي العام 2014/2013	19 - 25
445	نتائج امتحانات الدبلوم العام 2014/2013	19 - 26
446	نتائج امتحانات مدارس التربية الخاصة 2014/2013	19 - 27
448	الدارسون المنتظمون في مراكز تعليم الكبار حسب الفصول، النوع والمحافظات 2015/2014	19 - 28
449	الدارسون في مراكز تعليم الكبار حسب الفصول، النوع والمحافظات 2015/2014	19 - 29
450	مراكز محو الأمية حسب الفصل، النوع والمحافظات 2015/2014	19 - 30
451	الدارسون في مراكز محو الأمية حسب النوع ، الصف والمحافظات 2015/2014	19 - 31
452	الطلبة في مراكز التدريب المهني ومعاهد تأهيل الصيادين حسب المراكز ، المعاهد والهيئة التدريسية	19 - 32
453	طلبة مراكز التدريب المهني حسب التخصص والمراكز 2015/2014	19 - 33
454	طلبة معاهد تأهيل الصيادين حسب التخصص والمعاهد 2015/2014	19 - 34
455	العاملون في مراكز التدريب المهني حسب النوع والجنسية	19 - 35
455	العاملون في معاهد تأهيل الصيادين حسب النوع والجنسية	19 - 36
456	خريجو مراكز التدريب المهني حسب التخصص 2014/2013	19 - 37
457	خريجو معاهد تأهيل الصيادين حسب التخصص 2014/2013	19 - 38
458	الطلبة في مؤسسات التعليم العالي موزعة حسب عدد الفصول ومجموع الموظفين	19 - 39
460	عدد المقبولين للدراسة بالجامعات والكليات من خريجي الدبلوم التعليم العام حسب المؤسسة والنوع 2014/2013	19 - 40
461	طلبة مؤسسات التعليم العالي المقيدون حسب النوع والجنسية	19 - 41
462	الطلبة في جامعة السلطان قابوس (المقبولين والمقيدين والخريجين) حسب المؤهل والنوع	19 - 42

Table No.	Contents	Page No.
5 - 19	Distribution of Classes, Students & Teachers in Basic Education by Governorate 2014/2015	418
6 - 19	Distribution of Classes & Students In General Education by Governorate 2014/2015	419
7 - 19	Distribution of Teachers In General Education by Governorate 2014/2015	420
8 - 19	Students in Government Schools by Grades & Gender	421
9 - 19	Students in Government Schools by Age & Nationality 2014/2015	424
10 - 19	Students in Government Schools by Grades, Age and Gender 2014/2015	426
11 - 19	Students in Government Schools by Nationality, Gender & Governorate 2014/2015	431
12 - 19	Distribution of Students, Classes in Grades (10-12) General Education by Governorate & Gender 2014/2015	432
13 - 19	Employees in Government Schools by Nationality & Gender 2014/2015	433
14 - 19	Distribution of Schools, Classes, Students & Teachers and Administrators in Schools Applying Integration of handicapped Students with Normal Students by Gender & Governorate 2014/2015	434
15 - 19	Students in Special Education Schools by Number of Classes & Teaching Staff	435
16 - 19	Students in Special Education Schools by Grades, Gender and Nationality 2014/2015	435
17 - 19	Students in Special Education Schools by Grade, Age and Gender 2014/2015	436
18 - 19	Employees in Special Education by Nationality & Gender	438
19 - 19	Distribution of Schools, Classes, Students & Teachers in Private Schools by Governorate 2014/2015	438
20 - 19	Students of General Education in Private Schools by Grade & Gender	439
21 - 19	Students in Private Schools by Grades, Nationality & Gender Students in Private Schools by Nationality, Gender & Governorate 2014/2015	440
22 - 19	Students in Private Schools by Age & Nationality 2014/2015	441
23 - 19	Private Schools Registered with the Ministry of Education	442
24 - 19	Examination Results of Grades in Basic Education and General	443
25 - 19	Education 2012/2013	444
26 - 19	Examination Results of General Diploma Certificate 2013/2014	445
27 - 19	Examination Results of Special Education Schools 2013/2014	446
28 - 19	Regular Participants in Adult Education Centres by Class, Gender & Governorate 2014/2015	448
29 - 19	Participants in Adult Education Centres by Classes, Gender & Governorate 2014/2015	449
30 - 19	Literacy Centres by Class, Gender & Governorate 2014/2015	450
31 - 19	Students in Literacy Centres by Gender, Grade & Governorate 2014/2015	451
32 - 19	Students in Vocational Training Centres & Fisheries Institutes Training by Centres, Institutes & Teaching Staff	452
33 - 19	Students of Vocational Training Centers by Specialization & Centers 2014/2015	453
34 - 19	Students of Fisheries Institutes Training by Specialization & Institutes 2014/2015	454
35 - 19	Employees in Vocational Training Centres by Gender & Nationality	455
36 - 19	Employees in Fisheries Institutes Training by Gender & Nationality	455
37 - 19	Vocational Training Centers by Specialization 2013/2014	456
38 - 19	Fisheries Institutes Training by Specialization 2013/2014	457
39 - 19	Students in by Higher Education Institutions Distributed by Number of Classes & Total Staff	458
40 - 19	No. Enrolment General Education Diploma Graduate in University and Colleges by Institution and Gender 2013/2014	460
41 - 19	Students in The Higher Education Institutions Registered by Gender & Nationality	461
42 - 19	Students in the Sultan Qaboos University (Enrolment, Registered and Graduated) by Qualification and Gender	462

رقم الصفحة	المحتويات	رقم الجدول
463	طلبة جامعة السلطان قابوس (دبلوم وبكالوريوس) حسب التخصص والنوع 2014/2013	19 - 43
464	طلبة جامعة السلطان قابوس (دبلوم وبكالوريوس) حسب التخصص ، الجنسية والنوع 2014/2013	19 - 44
468	الطلبة الدارسون للدراسات العليا في جامعة السلطان قابوس حسب التخصص والنوع 2014/2013	19 - 45
469	العاملون في جامعة السلطان قابوس حسب الجنسية والنوع	19 - 46
470	الطلبة العمانيون الدارسون في الجامعات والكليات بالخارج (المرحلة الجامعية) حسب الدولة ، التخصص والنوع 2014/2013	19 - 47
471	الطلبة العمانيون الدارسون في الجامعات والكليات بالخارج (المرحلة الجامعية) حسب الدولة ، التخصص والنوع 2014/2013	19 - 48
479	الطلبة العمانيون الدارسون (الدراسات العليا) من الجامعات والكليات بالخارج حسب الدولة ، التخصص والنوع 2014/2013	19 - 49
480	الطلبة العمانيون الدارسون (الدراسات العليا) من الجامعات والكليات بالخارج حسب الدولة ، التخصص والنوع 2014/2013	19 - 50
484	الطلبة في كليات العلوم التطبيقية (المقبولين ، المقيدین والخريجين) حسب المؤهل والنوع	19 - 51
485	الطلبة الدارسون بكليات العلوم التطبيقية حسب التخصص والنوع 2014/2013	19 - 52
486	العاملون في كليات العلوم التطبيقية حسب الجنسية والنوع	19 - 53
487	الطلبة في الكليات التقنية (المقبولين ، المقيدین والخريجين) حسب المؤهل والنوع	19 - 54
488	الطلبة الدارسون في الكليات التقنية حسب التخصص والنوع	19 - 55
489	العاملون في الكليات التقنية حسب الجنسية والنوع	19 - 56
490	الطلبة في المعاهد الصحية (المقبولين ، المقيدین والخريجين) حسب المؤهل والنوع	19 - 57
491	الطلبة الدارسون بمعاهد التمريض العام حسب النوع 2014/2013	19 - 58
492	الطلبة الدارسون بالمعاهد الصحية حسب التخصص 2014/2013	19 - 59
493	العاملون في المعاهد الصحية حسب الجنسية والنوع	19 - 60
494	الطلبة في معهد العلوم الشرعية (المقبولين ، المقيدین والخريجين) حسب المؤهل والنوع	19 - 61
494	طلبة معهد العلوم الشرعية حسب التخصص ، النوع و الجنسية 2014/2013	19 - 62
495	العاملون في معهد العلوم الشرعية حسب الجنسية والنوع	19 - 63
496	الطلبة في الجامعات والكليات الخاصة (المقبولين ، المقيدین والخريجين) حسب المؤهل والنوع و الجنسية	19 - 64
497	الطلبة الدارسون في الجامعات والكليات الخاصة حسب النوع 2014/2013	19 - 65
498	العاملون في الجامعات والكليات الخاصة حسب الجنسية والنوع	19 - 66
499	الطلبة في الكليات العسكرية (المقبولين ، المقيدین والخريجين) حسب المؤهل والنوع و الجنسية	19 - 67
500	الطلبة الدارسون في الكليات العسكرية حسب التخصص والنوع 2014/2013	19 - 68
501	العاملون في الكليات العسكرية حسب و الجنسية والنوع	19 - 69
502	الطلبة الدارسين في تخصص تقنية المعلومات حسب المؤسسة والنوع 2014/2013	19 - 70
503	الطلبة العمانيون خريجون (المرحلة الجامعية) من الجامعات والكليات بالخارج حسب الدولة ، التخصص والنوع 2013/2012	19 - 71
504	الطلبة العمانيون الخريجون من الجامعات والكليات بالخارج (المرحلة الجامعية) حسب الدولة ، التخصص والنوع 2013/2012	19 - 72
505	خريجو جامعة السلطان قابوس (دبلوم وبكالوريوس) حسب التخصص والنوع 2013/2012	19 - 73
507	خريجو جامعة السلطان قابوس (الدراسات العليا) حسب التخصص والنوع 2013/2012	19 - 74
509	خريجو كليات العلوم التطبيقية حسب التخصص والنوع 2013/2012	19 - 75
509	خريجو الكليات التقنية حسب التخصص والنوع 2013/2012	19 - 76
510	خريجو المعاهد الصحية حسب التخصص	19 - 77
511	خريجو معهد العلوم الشرعية حسب التخصص ، النوع و الجنسية 2013/2012	19 - 78
512	الطلبة الخريجون من الجامعات والكليات الخاصة حسب النوع و التخصص 2013/2012	19 - 79
516	خريجو الكليات العسكرية حسب التخصص ، النوع و الجنسية 2013/2012	19 - 80

Table No.	Contents	Page No.
43 - 19	Students for Sultan Qaboos University (Diploma& Bachelor Degree) by Specialization & Gender 2013/2014	463
44 - 19	Students in The Sultan Qaboos University (Diploma& Bachelor Degree) by Specialization , Nationality & Gender 2013/2014	464
45 - 19	Students Studying for Postgraduate in The Sultan Qaboos University by Specialization & Gender 2013/2014	468
46 - 19	Employees in Sultan Qaboos University by Nationality & Gender	469
47 - 19	Omani Students Studying in Universities & Colleges Abroad (University Stage) by Country, Specialization and Gender 2013/2014	470
48 - 19	Omani Students Studying in Universities & Colleges Abroad (University Stage) by Country, Specialization and Gender 2013/2014	471
49 - 19	Omani Students Studying (Postgraduate) in Universities & Colleges Abroad by Country, Specialization & Gender 2013/2014	479
50 - 19	Omani Students Studying (Postgraduate) in Universities & Colleges Abroad by Country, Specialization & Gender 2013/2014	480
51 - 19	Students in Colleges of Applied Sciences (Enroument , Registered and Graduated) by Qualification and Gender	484
52 - 19	Students Studying in Colleges of Applied Sciences by Specialization and Gender2013/2014	485
53 - 19	Employees in Colleges of Applied Sciences by Nationality & Gender	486
54 - 19	Omani Students in Technology Colleges (Enroument , Registered and Graduated) by Qualification and Gender	487
55 - 19	Students Studying in Colleges of Technology by Specialization and Gender2013/2014	488
56 - 19	Employees in Colleges of Technology by Nationality & Gender	489
57 - 19	Students in Institutes of Health (Enroument , Registered and Graduated) by Qualification and Gender	490
58 - 19	Students Studying of General Nursing Institutiones by Gender 2013/2014	491
59 - 19	Students Studing in Institutes of Health by Specialization 2013/2014	492
60 - 19	Employees in Institutes of Health by Nationality & Gender	493
61 - 19	Students in Institute Shari'a Sciences (Enroument , Registered and Graduated) by Qualification and Gender	494
62 - 19	Students in Institute of Shari'a Sciences by Specialization , Gender & Nationality 2013/2014	494
63 - 19	Employees in Institutes of Shari'a Sciences by Nationality & Gender	495
64 - 19	Omani Students in Private Universities & Colleges (Enroument , Registered and Graduated) by Qualification , Gender and Nationality	496
65 - 19	Students Studying in Private Universities & Colleges by Gender 2013/2014	497
66 - 19	Employees in Private Universities & Colleges by Nationality & Gender	498
67 - 19	Students in Mility and Security HEIs (Enroument , Registered and Graduated) by Qualification , Gender and Nationality	499
68 - 19	Students in Mility and Security HEIs by Specialization & Gender 2013/2014	500
69 - 19	Employees in Mility and Security HEIs by Nationality & Gender	501
70 - 19	Students Studing Information Technology Specialization by Institution and Gender 2013/2014	502
71 - 19	Omani Students Graduates (University Stage) in Universities & Colleges Abroad by Country,Specialization and Gender 2012/2013	503
72 - 19	Omani Students Graduates in Universities & Colleges Abroad (University Stage) by Country,Specialization and Gender 2012/2013	504
73 - 19	Sultan Qaboos University Graduates (Diploma& Bachelor Degree) by Specialization & Gender 2012/2013	505
74 - 19	Sultan Qaboos University Graduates (Postgraduate) by Specialization & Gender 2012/2013	507
75 - 19	Applied Sciences Colleges Graduates by Specialization and Gender 2012/2013	509
76 - 19	Technology Colleges Graduates by Specialization &Gander 2012/2013	509
77 - 19	Graduates from the Health Institutes by Specialization	510
78 - 19	Graduates for the Shari'a Sciences Institutes by Specialization , Gander & Nationality 2012/2013	511
79 - 19	Students Graduates in Private Universities & Colleges by Gender & Specialization 2012/2013	512
80 - 19	Graduates for Mility and Security HEIs by Specialization , Gander & Nationality 2012/2013	516

رقم الصفحة	المحتويات	رقم الجدول
517	عدد الحضانات الخاصة حسب المحافظات 2014	19 - 81
519	القسم 20 : الخدمات الاجتماعية والأمن والسلامة	
522	مؤشرات الخدمات الاجتماعية والأمن والسلامة	20 - 1
524	عدد الحالات المستفيدة من برنامج القروض السكنية لذوي الدخل المحدود حسب المحافظات	20 - 2
526	عدد الحالات المستفيدة من برنامج المساعدات السكنية لذوي الدخل المحدود حسب المحافظات	20 - 3
528	عدد المنتفعين بالضمان الاجتماعي حسب الحالة و المحافظات 2014	20 - 4
529	عدد المنتفعين بالضمان الاجتماعي حسب الولايات	20 - 5
531	إجمالي وثائق الزواج والطلاق الصادرة من دوائر الكتاب بالعدل حسب المحافظات	20 - 6
532	عدد الحالات المستفيدة من مساعدات الإغاثة حسب المحافظات 2014	20 - 7
532	عدد جمعيات المرأة العمانية وعدد العضوات حسب المحافظات	20 - 8
533	عدد المستفيدين من خدمات مراكز الوفاء الاجتماعي التطوعي حسب المحافظات ونوع الإعاقة 2014	20 - 9
534	عدد الجوازات العمانية الجديدة والمجددة الصادرة حسب المحافظات	20 - 10
534	عدد الجوازات العمانية الجديدة والمجددة الصادرة حسب المحافظات والشهر 2014	20 - 11
535	عدد البطاقات العمانية الشخصية الجديدة الصادرة حسب المحافظات والنوع	20 - 12
535	عدد البطاقات العمانية الشخصية الجديدة والمجددة الصادرة حسب المحافظات والنوع 2014	20 - 13
536	عدد البطاقات العمانية الشخصية الجديدة والمجددة الصادرة حسب المحافظات والنوع والشهر 2014	20 - 14
536	عدد البطاقات العمانية الشخصية الجديدة والمجددة الصادرة حسب النوع وفئات السن 2014	20 - 15
537	الدخول والخروج عبر الخطوط الجوية ، المواني البحرية ومراكز الحدود البرية حسب الجنسية	20 - 16
538	عدد ونوع تأشيرات الدخول الصادرة حسب القطاع	20 - 17
539	عدد تأشيرة الإقامة الصادرة	20 - 18
540	توزيع حالات الحرائق	20 - 19
541	إحصائية خدمة الإسعاف 2014	20 - 20
542	أعداد الجرائم والجناح حسب نوع الجريمة 2014	20 - 21
543	أعداد الجرائم والجناح ، حسب المحافظات 2014	20 - 22
544	أعداد الجرائم حسب فئات السن 2014	20 - 23
545	القسم 21 : الإعلام والثقافة	
548	مؤشرات الإعلام والثقافة	21 - 1
550	نوع الصحف والمجلات الصادرة محليا 2014	21 - 2
552	الإرسال التلفزيوني والإذاعي (الحكومي) 2014	21 - 3
552	عدد ساعات الإرسال الإذاعي (القناة العامة) والتلفزيوني (القناة العامة) الحكومي حسب نوع البرنامج 2014	21 - 4
553	الإرسال التلفزيوني والإذاعي (الخاص) 2014	21 - 5
553	عدد ساعات الإرسال الإذاعي والتلفزيوني الخاص حسب نوع البرنامج 2014	21 - 6
554	عدد الزائرين للمتاحف حسب الأشهر	21 - 7
555	القتلاع و الحصون الرئيسية (ذات الطابع السياحي والتراثي)	21 - 8
556	عدد الزائرين للقتلاع و الحصون (ذات الطابع السياحي والتراثي) حسب الأشهر	21 - 9
557	الجوامع والمساجد ومصليات العيد حسب المحافظات 2014	21 - 10
558	المسارح والعروض المسرحية والحضور حسب السنوات	21 - 11
558	الفنون التشكيلية حسب اللوحات والرسومات المعروضة والفنانين المشاركين والزوار حسب السنوات	21 - 12

Table No.	Contents	Page No.
81 - 19	No. of Private Nurseries by Governorate 2014	517
Section 20 :Social Services & Security		519
1 - 20	Social Services , Security and Safety Indicators	522
2 - 20	No.Beneficiaries Cases of Program Housing Loans adaptive Low -Income by Governorate	524
3 - 20	No. of Beneficiaries cases of Program Housing Support adaptive Low -Income by Governorate	526
4 - 20	No. of profiteers of Social Security by Case and Governorate 2014	528
5 - 20	No. of profiteers of Social Security by Governorate	529
6 - 20	Total Marriage & Divorce Certificate Documents Issued by Notary Public & Governorate	531
7 - 20	No. of Beneficiary Cases for Relifaid by Governorate 2014	532
8 - 20	No. of Omani Women Associations & Number of Members by Governorate	532
9 - 20	No. of Beneficiaries of Alwafa Social Centers Services by Governorate & Type of Disability 2014	533
10 - 20	No. of Omani Passports New and Renewal Issued by Governorate	534
11 - 20	No. of Omani Passports New and Renewal Issued by Governorate, & Month 2014	534
12 - 20	No. of Omani National Identity Cards New Issued by Governorate & Gender	535
13 - 20	No. of Omani National Identity Cards New and Renewal Issued by Governorate & Gender 2014	535
14 - 20	No. of Omani National Identity Cards New and Renewal Issued by Governorate, Gender & Month 2014	536
15 - 20	No. of Omani National Identity Cards New and Renewal Issued by Gender& Age Group 2014	536
16 - 20	Entry and Exit through Airlines,Seaports and Land Border check Points by Nationality	537
17 - 20	No. & Type of Entry Visas Issued by Sector	538
18 - 20	No. of Residence Visa Issued	539
19 - 20	Fire Cases Distribution	540
20 - 20	Ambulance Service Statistics 2014	541
21 - 20	Number of Crimes & Offenders by Type of Crime 2014	542
22 - 20	Number of Crimes & Offenders by Governorate 2014	543
23 - 20	Number of Crimes & Offenders by Age Group 2014	544
Section 21 : Information & Culture		545
1 - 21	Information and Culture Indicators	548
2 - 21	Type of Newspapers & Magazines Issued Locally 2014	550
3 - 21	Television Transmission & Radio Broadcasting (Governmental) 2014	552
4 - 21	No. Of Radio (Public Channel) Broadcasting and Television (Public Channel) Governmental Transmission Hours by Type of Program 2014	552
5 - 21	Television Transmission & Radio Broadcasting (Private) 2014	553
6 - 21	No. Of Radio Broadcasting and Television (Satellite) Transmission Hours by Type of Program 2014	553
7 - 21	No. of Museums Visitors by Months	554
8 - 21	Castles & Forts (Tourist & Culture Attraction)	555
9 - 21	No. of Castles & Forts Visitors Tourist & Culture Attraction by Months	556
10 - 21	Mosques and Eid Prayer according to Governorate 2014	557
11 - 21	Theaters, Theatrical performances and Attendance by years	558
12 - 21	Fine Arts by Pintings and Drawings Displayed, Artists Participated & Visitors by years	558

رقم الصفحة	المحتويات	رقم الجدول
559		القسم 22 : السياحة
562	مؤشرات الرئيسية للسياحة	22 - 1
563	خدمات وسائل الإيواء: عدد الفنادق، حسب المحافظة ودرجة الفندق	22 - 2
565	خدمات وسائل الإيواء: عدد العمالة، حسب الجنسية ودرجة الفندق	22 - 3
566	خدمات وسائل الإيواء: عدد العمالة، حسب الجنسية والمحافظة، الأهمية النسبية (%)	22 - 4
567	خدمات وسائل الإيواء: إيرادات الفنادق، حسب نوع الايراد ودرجة الفندق	22 - 5
568	خدمات وسائل الإيواء: إيرادات الفنادق، حسب نوع الايراد ودرجة الفندق، الأهمية النسبية (%)	22 - 6
569	خدمات وسائل الإيواء: عدد النزلاء ولبالي الإقامة، حسب مجموعة الجنسيات والمحافظة	22 - 7
573	خدمات وسائل الإيواء: عدد النزلاء ولبالي الإقامة، حسب مجموعة الجنسيات ودرجة الفندق	22 - 8
575	خدمات وسائل الإيواء: نسبة اشغال الغرف، حسب المحافظة	22 - 9
575	خدمات وسائل الإيواء: نسبة اشغال الغرف، حسب درجة الفندق	22 - 10

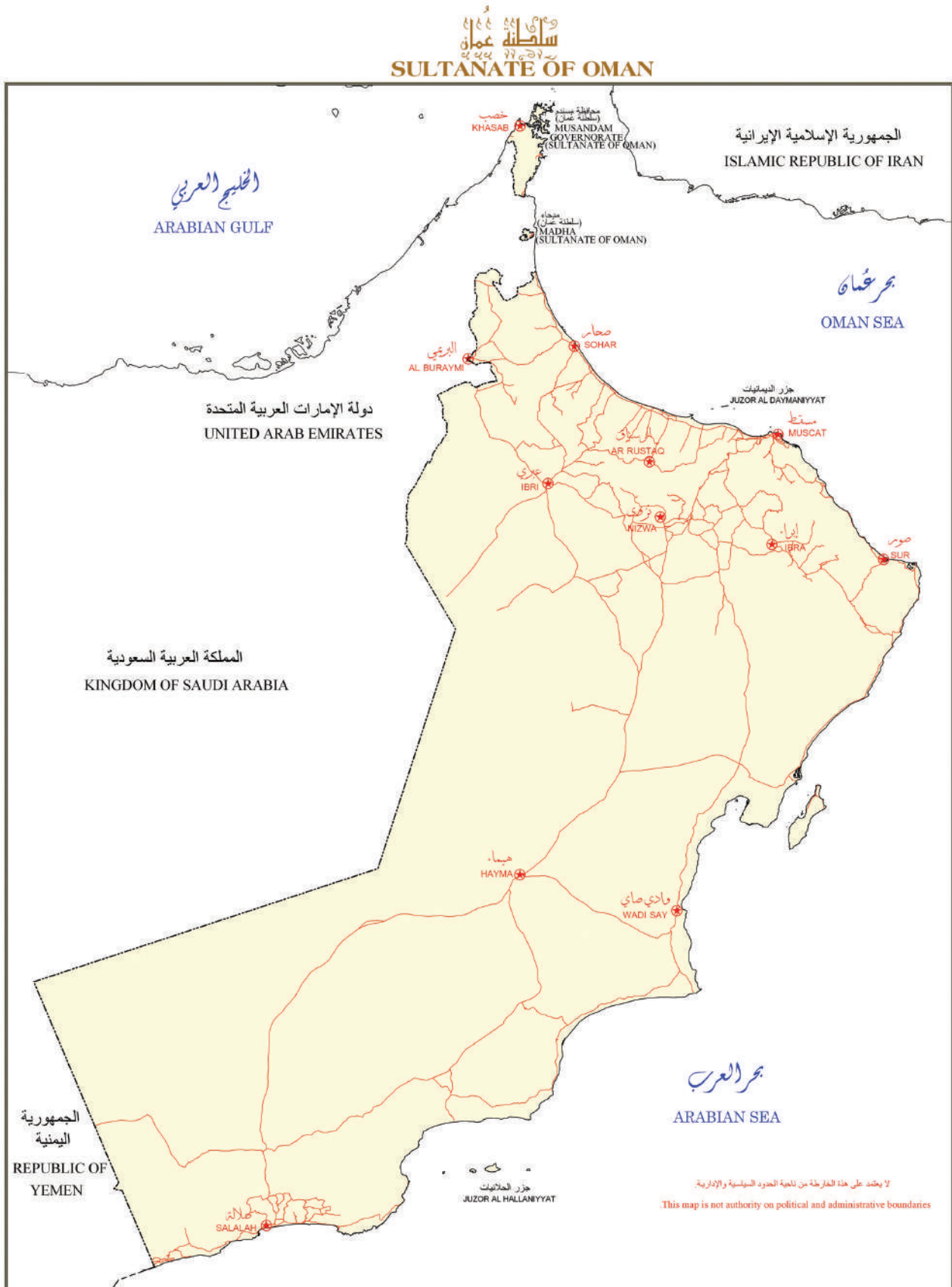
Table No.	Contents	Page No.
Section 22 : Tourism		559
1 - 22	Tourism Indicators	562
2 - 22	Accommodation Services: Number Of Hotels, by Governorate & Class of Hotel	563
3 - 22	Accommodation Services: Number of Employees, by Nationality & Class of Hotel	565
4 - 22	Accommodation Services: Number of Employees, by Nationality & Governorate, Relative Share (%)	566
5 - 22	Accommodation Services: Hotels Revenues, by Type of Revenue & Class of Hotel	567
6 - 22	Accommodation Services: Hotels Revenues, by Type of Revenue & Class of Hotel, Relative Share (%)	568
7 - 22	Accommodation Services: Number of Guests & Nights Spent, by Nationality group & Governorate	569
8 - 22	Accommodation Services: Number of Guests & Nights Spent, by Nationality group & Class of Hotel	573
9 - 22	Accommodation Services: Room's Occupancy Rates, by Governorate	575
10 - 22	Accommodation Services: Room's Occupancy Rates, by Class of Hotel	575

الرموز الواردة في الكتاب الإحصائي السنوي Abbreviations in the Statistical Year Book

Explanation of Symbols	Symbol	الرمز	تفسير الرموز
Centigrade Temperature	C°	°م	الحرارة المئوية
Millimetre	mm	ملم	مليمتر
Square Meter	M ²	م ²	متر مربع
Cubic Meter	M ³	م ³	متر مكعب
Kilogram	Kg	كجم	كيلو جرام
Kilowatt per hour	Kw/h		كيلوواط/ساعة
Gallon	G		جالون
Not Available	غير متوفر
In Thousand	(000)	(000)	في الألف
Percent	%	%	النسبة المئوية
NIL or Zero	—	-	لا توجد بيانات
Trace (an amount too small)	TR	TR	أثر (كمية قليلة لا يمكن قياسها)
Gross Domestic Product	GDP		الناتج المحلي الإجمالي
Gross National Product	GNP		الناتج القومي الإجمالي
Arab Gulf Co-operation Council	G.C.C.		مجلس التعاون لدول الخليج العربي
Maximum	Max		العظمى
Minmum	Min		الصغرى
Not Elsewhere Classified	N.E.C.	غ.م.س	غير مصنّف في مكان آخر
Million Standard Cubic Feet	MMSCF		مليون قدم مكعب
Million	Mn.	م	مليون
Number	No.		عدد
Male	M.	ذ	ذكر
Female	F.	أ	أنثى
Barrels	BBL		برميل
Standard International Trade Classification	SITC		التصنيف الدولي للتجارة
Harmonized System	H.S		النظام المنسق
Quarter	QR		ربع
Total	T.		الجملة
Rial Omani	R.O.	ر.ع	ريال عماني
Petroleum Development of Oman	P.D.O.		تنمية نفط عمان
Occidental of Oman	OXY	اووكسي	اووكسيد انتال عمان
Japex Oman Limited	JAPEX	جابكس	جابكس عمان
Oman Refinery Company	ORC		مصفاة نفط عمان
Co-Education	Co-Edc.		مختلط
Kindergarten	K.G.		ما قبل الابتدائي
Ministry of Health	M.O.H.		وزارة الصحة
Less than (000)	أقل من (000)

المعلومات العامة
General Information

الفصل الأول
Chapter One



Legend



International Boundary

حدود دولية

Regional Center



مركز إقليمي

Major Asphalted Roads

طرق رئيسية معبدة

1:3,199,993

مفتاح الخريطة

معلومات عامة

General Information

Geographical Features

Location:-

The Sultanate of Oman occupies the South-Eastern corner of the Arabian Peninsula and is located between Latitudes 16° 40' and 26° 20' North and Longitudes 51° 50' and 59° 40' East. It has a coastal line extending almost 3165 kms., from the Strait of Hormuz in the North to the borders of the Republic of Yemen, overlooking three seas; the Arabian Gulf, Oman Sea and the Arabian Sea.

The Sultanate is bordered to Western South by the Republic of Yemen and the West by the Kingdom of Saudi Arabia and by the UAE to the North and West.

Area :

The total area of the Sultanate of Oman is 309.5 thousand sq. kms., and it is the Third largest country in the Arabian Peninsula.

Topography :

The Sultanate is composed of varying topographic areas consisting of plains, wadis and mountains. The most important area is the plain overlooking the Oman Sea and the Arabian Sea with an area of about 3% of the total. The mountain ranges occupy about 15% of the total, the most important of which are 'Al Hajr', extending in the form of an arch from Ras Musandam in the North to Ras Al-Had and Al Qara' in the South Western corner of Oman. The remaining area is mainly sand and desert which includes part of Ar Rub Al-Khali occupying about 82% of the total area.

Climate :

The climate differs from one area to another, it is hot and humid in the coastal areas in summer, hot and dry in the interior with the exception of higher mountains, which enjoy a moderate climate throughout the year. The climate of the Dhofar Governorate is also moderate. Generally, the Sultanate has little and irregular rains. though heavy rains fall at times with the exception of Dhofar Governorate where heavy and regular rains fall between June and October because of monsoons.

المعالم الجغرافية:

الموقع :

تقع سلطنة عمان في أقصى الجنوب الشرقي لشبة الجزيرة العربية وتمتد بين خطي عرض 16° 40' و 26° 20' شمالاً وبين خطي طول 50° 40' و 59° 40' شرقاً ، وتمتد سواحلها مسافة 3165 كيلو متر تقريباً من مضيق هرمز في الشمال وحتى الحدود المتاخمة لجمهورية اليمن وتطل بذلك على ثلاثة بحار هي : الخليج العربي ، وبحر عمان وبحر العرب .

وترتبط حدود السلطنة مع الجمهورية اليمنية من الجنوب الغربي ومع المملكة العربية السعودية غرباً ودولة الإمارات العربية المتحدة شمالاً وغرباً.

المساحة :

تبلغ مساحة سلطنة عمان 309,5 ألف كيلومتر مربع وتعد بذلك ثالث البلدان مساحة في شبة الجزيرة العربية.

السطح والتضاريس :

تضم السلطنة نماذج متعددة من أشكال الارض وتباين ما بين السهل والنجد والجبل ، ويشكل السهل الساحلي الذي يطل على كل من بحر عمان وبحر العرب أهم سهول عمان وتبلغ مساحتها 3 ٪ من المساحة الكلية تقريباً ، بينما تشغل الجبال 15 ٪ من المساحة الكلية تقريباً وأهمها سلسلتان من الجبال هما : سلسلة جبال الحجر ، التي تمتد بشكل قوس من رأس مسندم في الشمال وحتى رأس الحد ، والثانية هي سلاسل جبال القرا التي تقع في أقصى الجنوب الغربي من عمان. وتغطي المناطق الرملية والصحراوية والتي تنتمي في معظمها لمنطقة الربع الخالي المساحة الأكبر حيث تبلغ 82 ٪ من المساحة الكلية تقريباً.

المناخ :

يختلف المناخ من منطقة لأخرى ففي المناطق الساحلية نجد الطقس حاراً رطباً في الصيف في حين نجده حاراً جافاً في الداخل ، باستثناء بعض الاماكن المرتفعة حيث أن الجو معتدل على مدار العام . وفي محافظة ظفار نجد أن المناخ أكثر اعتدالاً . أما عن الامطار في سلطنة عمان

فهي قليلة وغير منتظمة بشكل عام ومع ذلك ففي بعض الاحيان تهطل أمطار غزيرة ، وتستثنى من ذلك محافظة ظفار حيث تهطل عليها أمطار غزيرة ومنتظمة بين شهري يونيو وأكتوبر نتيجة للرياح الموسمية.

Administrative Regions :

The Sultanate is divided into Eleven Governorates which are in turn, divided into 61 Wilayats as follows:

Muscat Governorate :

The Governorate consists of Six Wilayats : Muscat, Mutrah, Al Amrat, Bawshar, As Seeb, Qurayyat.

Main Towns

Muscat

This is the capital of the Sultanate and hous of Governorate and headquarters of the State's administrative apparatus of the State, where Al-Alaam Palace is located and a few of the Government Offices. It is an old city and enjoys a strategic location. Muscat is full of historical monuments. The most famous are: Al-Jalali and Al-Mirani Forts.

Mutrah

A historical and busy trade centre, and includes Mina Sultan Qaboos, the main port in the Sultanate.

Bawshar

This is a new town where various Government Offices and other organizations are located. It has the largest sports complex and the Royal Hospital, the biggest hospital in the Sultanate.

As Seeb

As Seeb is an ancient town with a number of farms and is a summer resort. Muscat International Airport is located here.

Dhofar Governorate:

The Governorate consists of the Ten Wilayats : Salalah, Thumrayt, Taqah, Mirbat, Sadah, Rakhyut, Dalkut, Muqshin, Shalim Wa Juzor Al Hallaniyat and Al Mazuna. This area occupies nearly one third of the Sultanate's total area and is one of the very few areas in the Arabian Peninsula with a wide range of topographic variations. It includes many historical monuments and cities such as Sumharam Port and the graves of Prophet Ayoub and Hood. Its people are engaged in agriculture activities and fishing.

Main Towns

Salalah

The Regional Center of the Governorate and it is located at the Arabian Sea coast, where a large number

التقسيم الإداري :

بموجب المرسوم السلطاني رقم ٢٠١١/١١٤ بإعتماد التقسيم الإداري للسلطنة وتنظيم عمل المحافظين الصادر في ٢٨ ذي القعدة ١٤٣٢ هـ الموافق ٢٦ أكتوبر ٢٠١١ م ، تنقسم سلطنة عمان الى إحدى عشر محافظة.

محافظة مسقط :

تتكون من ست ولايات هي : مسقط ، السيب ، مطرح ، العامرات ، بوشر ، قريات.

أهم المدن :

مسقط :

وهي عاصمة السلطنة ومقر الحكومة والجهاز الإداري للدولة وفيها قصر العلم وبعض الأجهزة الادارية للدولة. وهي مدينة عريقة تزخر بتراتها التاريخية وموقعها الاستراتيجي كما توجد بها قلعتي الميراني والجلالي.

مطرح :

مدينة تاريخية وتجارية نشطة حيث يوجد بها ميناء قابوس وهو من أكبر الموانئ في السلطنة.

بوشر :

مدينة حديثة وتتميز بوجود كثير من الوزارت والدوائر الحكومية فيها، كما لها أهمية كبرى لكونها مدينة رياضية حيث يوجد بها أكبر مجمع رياضي في السلطنة وكذلك يوجد بها المستشفى السلطاني الذي يعتبر من أكبر المستشفيات في السلطنة .

السيب:

مدينة تاريخية ومنتجع صيفي بها الكثير من المزارع ويوجد بها مطار مسقط الدولي.

محافظة ظفار

وتتكون من عشرة ولايات هي صلالة ، ثمريت ، طاقة ، مرباط ، سدح ، رخيوت ، ضلكوت ، مقشن ، شليم وجزر الحلانيات والمزيونة وتشغل حوالي ثلث مساحة السلطنة وتعتبر من اكثر مناطق شبه الجزيرة العربية تنوعا في التضاريس كما تحظى المنطقة بالكثير من الآثار التاريخية مثل (ميناء سمهرام) والآثار الدينية (ضريحي النبي أيوب وهود عليهما السلام) ، ويقوم اهلها بالزراعة وصيد الاسماك.

أهم المدن :

صلالة:

المركز الإقليمي لمحافظة ظفار وتقع على ساحل بحر العرب وتكثر فيها المزارع وخاصة مزارع اشجار النارجيل (جوز الهند) ، ويوجد

of farms especially with coconut trees are found. It has a central administrative office with Directorates and Departments of all the ministries in Muscat in addition to Salalah Civil Airport.

Taqah

Taqah is also located on the coast, East of Salalah, at a distance of 45 kms. and is an old historical city.

Raysut

This lies in the West of Salalah with Mina Salalah the second largest port in the Sultanate occupying a prominent location. Most of the population is engaged in agriculture and fishing and Raysut is famous for its dried sardines.

Musandam Governorate :

The Governorate consists of Four Wilayats : Khasab, Bukha, Daba, Madha. This area is located in the northern most part of the Sultanate and is separated from the rest of Oman by part of the United Arab Emirates It has rough mountains reaching a height of 1800 metres above sea level and which jut into the Straits of Hormuz.

Main Towns

Khasab

This is the a regional centre of the Musandam Governorate. It has taken its name from the fertility of its soil and it has a port (Khasab port). It is famous for its forts, the most important of which are Khasab Fort and Castle.

Bukha

The most prominent features of this town are the port and the fishing Harbour. Its coasts are famous for their black turtles and coral reefs.

Al Buraimi Governorate

Al Buraimi Governorate consists of three wilayats: Al Buraimi, Mahdhah and Al Sinainah. Governorate of Al Buraimi which is situated in the North West corner of the Sultanate, adjacent to the borders with UAE.

Main Towns:

Al Buraimi

Is the regional center of the Governorate. It has a number of historic forts and houses. Its main forts are al Khandaq, which has been adopted as the emblem of the Wilayat, And Al Hillah Fort. Both these forts have recently been restored by the Ministry of National Heritage and Culture. There are also several other forts,

بها جهاز ادارى مركزي بكل فروعها وتخصصاته ، وتحتوي على مديريات ودوائر للوزارات المركزية فى مسقط ، كما يوجد بها مطار صلاحة المدني.

طاقة :

تقع شرق صلاحة على الساحل وتبعد عنها بحوالى ٤٥ كم وهى مدينة تاريخية قديمة.

ريسوت :

تقع غرب صلاحة وتتميز بوجود ميناء صلاحة ، ثانى اكبر ميناء فى السلطنة ويقوم اهلهما بالزراعة وصيد الاسماك ، كما تشتهر المدينة بالسردين المجفف.

محافظة مسندم :

تتكون من أربع ولايات هي خصب ، بخا ، دبا ، ومدحا. وتقع فى أقصى شمال السلطنة ويفصلها عن بقية اجزاء السلطنة جزء من اراضى دولة الامارات العربية المتحدة ويبلغ ارتفاع جبالها الوعرة حوالى ١٨٠٠ متر فوق سطح البحر وتطل من الجانب الساحلى على مضيق هرمز.

أهم المدن :

خصب :

المركز الاقليمي لمحافظة مسندم وتستمد اسمها من خصوبة تربتها ويوجد بها ميناء خصب كما تشتهر بوجود عدة حصون منها حصن خصب وقلعة خصب .

بخا :

أهم مايميزها وجود الميناء ومرقأ لصيد الاسماك وتكثر على شواطئها السلاحف السوداء والشعب المرجانية البحرية.

محافظة البريمي :

تتكون محافظة البريمي من ٣ ولايات البريمي ومحطة والسنية ، تقع محافظة البريمي على التخوم الشمالية الغربية للسلطنة وتتميز بتنوع تضاريسها الطبيعية بين السهول والجبال والكتبان الرملية والأودية التي تتميز بجريان مياهها العذبة ، وتعتبر بوابة لعمان من جهة الغرب ، يحدها من الجنوب ولاية عبري ومن الشرق ولايتي صحار وضنك أما من جهة الغرب فتحدها مدينة العين بدولة الإمارات العربية المتحدة.

أهم المدن:

البريمي :

وهي مركز محافظة البريمي وتضم عددا من المعالم التاريخية الهامة المتمثلة في الحصون والبيوت الأثرية بيت البحر. كما تنتشر

including the forts of al Fayyadh, Hafeet and Wadi al Jizze. The most famous historic house in the Wilayat is Bait Bahr. Buraimi's villages are watered by 49 falajes. Much of the rest of the wilayat is sandy desert.

Ad Dakhliyah Governorate:

The Governorate consists of Eight Wilayats : Nizwa, Bahla, Manah, Al Hamra, Adam, Izki, Samail, BidBid.. This is a central plateau running from Jabel Al Akhdar in the north towards the desert in the South. It is bordered on the West by Adh Dhahirah and on the east by Ash Sharqiyah. There are four main Valleys; Al-Abyadh, Halfein, Bahla and Samail. Samail and Al-Halfein together form a natural gap in the Al-Hajar mountain range, providing a traditional route between Muscat and the Ad Dakhliyah Region.

Main Towns

Nizwa

The regional center of the Ad Dakhliyah Governorate, at a distance of 180 kms. from Muscat. It is famous for its historical features, the most important of which are the Nizwa Fort and the Daris Falaj, the largest Falaj in Oman. The Falaj provides irrigation facilities for cultivation of dates, lemon, mango, sugarcane and others.

Bahla

Bahla is an old historical town at a distance of 210 kms. from Muscat and is famous for its walls, castles and the Jabrin Fort in addition to its reputation for handicraft industries such as pottery.

Samail

This lies around half way between Muscat and Nizwa i.e. 85 kms. from Muscat and 75 kms. from Nizwa. It is very famous for its date farms and handloom cottage industries.

Al Batinah North Governorate:

The Governorate consists of six Wilayats : Sohar, Shinas, Liwa Saham, Al khaburah, As Suwayq.

Main Towns

Sohar

Sohar is the Governorate Center of the North Part of Al Batinah North Governorate, and it is a well developed town with activities such as construction, industry, trade and agriculture. It is also famous for copper mining. Al-Shamma Fort represents one of its famous historical inheritance.

فيها مجموعة من القلاع مثل : الفياض - حفيت وقلعة وادي الجزبي. وفي ولاية البريمي بعض القرى التي يتخللها حوالي ٤٩ فلجا إضافة إلى الصحاري الرملية الممتدة ويمكن اعتبارها من المواقع السياحية التي لها عشاقها ومريدها.

محافظة الداخلية:

تتكون من ثمان ولايات هي نزوى ، سمائل ، بهلاء ، آدم ، الحمراء ، منح، إزكي وبدبد. هي هضبة وسطى تتحدر على سفوح الجبل الأخضر من الشمال في اتجاه الصحراء جنوبا ، ويحدها من الغرب منطقة الظاهرة ومن الشرق محافظة الشرقية . وهناك أربعة أودية رئيسية هي : الابيض ووادي حلفين ووادي بهلاء ووادي سمائل ، ويشكل وادي سمائل وحلفين فجوة طبيعية في سلسلة جبال الحجر الغربي وهو طريق معتاد بين مسقط ومحافظة الداخلية.

أهم المدن :

نزوى :

المركز الإقليمي لمحافظة الداخلية ، وتبعد عن مسقط ١٨٠ كم ، وتشتهر بمعالمها التاريخية أهمها قلعة نزوى ، كما يوجد فيها فلج دارس وهو من أكبر الأفلاج في عمان حيث تقوم عليه الزراعة كزراعة النخيل ، والليمون ، والمانجو ، وقصب السكر وغيرها.

بهلاء :

مدينة تاريخية أثرية تشتهر بسورها وقلعتها وحصنها (جبرين)، كما تشتهر بالصناعات الحرفية كصناعة الفخار . وتبعد عن مسقط بحوالي ٢١٠ كم.

سمائل :

تقع مدينة سمائل تقريبا في منتصف الطريق بين مسقط ونزوى، تبعد عن مسقط مسافة ٨٥ كم وعن نزوى ٧٥ كم وتشتهر مدينة سمائل بزراعة النخيل وبصناعة النسيج .

محافظة شمال الباطنة

تتكون ست ولايات هي: صحار، شناص، لوي، صحم، الخابورة، السوق

أهم المدن:-

صحار :

المركز الإقليمي للجزء الشمالي لمحافظة شمال الباطنة وهي مدينة مزدهرة بالعمران والتجارة والصناعة والزراعة وتشتهر باستخراج النحاس ومن آثارها التاريخية قلعة الشماء.

محافظة جنوب الباطنة

Al Batinah South Governorate

The Governorate consists of six Al Rustaq, Al Awabi, Nakhal, Wadi Al maawil, Barka, Al Musanah

Main Towns

Ar Rustaq:

Ar Rustaq is the Governorate Center of the South Part of Al Batinah South Governorate, and it is surrounded by Al Hajar Al Gharby mountain range from three directions and is at a distance of around 160 kms. from Muscat. It is famous for its historical buildings such as Al Hazm and Ar Rustaq Castles, besides Ain Al-Kasfa with its hot mineral springs and dates processing factory.

Ash - Sharqiyah South Governorate

The consists of the five Wilayats Sur, Al Kamil wa al Wafi, Jaalan bani bu Hassan asan, Jaalan bani bu Ali, Masirah.

Main Towns

Sur

Is One of the Governorate center of the Ash Sharqiyah Governorate and it is an ancient town famous for its ship building, and is well known in the Indian Ocean since centuries. The people of this town are sailors and some of them are engaged in handicraft industries (Boat Building) and agriculture. It has a number of Falajs and Forts.

Ash - Sharqiyah North Governorate

The Governorate consists of the Six Wilayats : Ibra, Al Mudaybi, Bidiyah, Al Qabil, Wadi bani Khalid, Dima wa at Taiyyin.

Main Towns

Ibra

The Second regional center of the Governorate and it is considered as the centre of the area and is famous for agriculture and trade activities. It is an ancient city with a number of forts and old mosques and lies around 180 kms. from Muscat.

Adh Dhahirah Governorate:

The Governorate consists of Three Wilyats : Ibri, Yanqul and Dank. This Governorate is a semi-desert plain sloping from the Southern wings of Al Hajr Al Gharby in the direction of Ar Rub Al-Khali. It is separated from Al Dakhliyah Governorate by Al Kur Mountain to the East, it joins the Ar Rub Al Khali from the West and Al Wusta Governorate from the South.

Main Towns

Ibri

Is one of the regional center of the Adh Dhahirah

تتكون ست ولايات هي الرستاق، العوابي، نخل، وادي المعاول، بركاء، المصنعة.

أهم المدن:-

الرستاق :

المركز الإقليمي للجزء الجنوبي لمحافظة جنوب الباطنة وهي مدينة تحيط بها سلاسل جبال الحجر الغربي من ثلاث جهات وتبعد عن مسقط بحوالي ١٦٠ كم وتشتهر بآثارها التاريخية مثل قلعة الحزم وقلعة الرستاق، كما توجد بها عين الكسفة ذات المياه المعدنية الحارة.

محافظة جنوب الشرقية

وتتكون من خمس ولايات هي صور، الكامل والواحي، جعلان بني بو حسن، جعلان بني بو علي، مصيرة.

أهم المدن:-

صور :

مركز إقليمي لمحافظة جنوب الشرقية وهي مدينة عريقة ويوجد فيها مراكز بناء السفن، وتتمتع بشهرة كبيرة في المحيط الهندي منذ القدم، حيث يمارس أهلها ارتياد البحار والصناعات الحرفية والزراعية، وفيها كثير من الافلاج والحصون.

محافظة شمال الشرقية

وتتكون من ستة ولايات هي ابراء، المضبيبي، بدية، القابل، وادي بني خالد، دماء والطائيين

أهم المدن:-

ابراء :

مركز إقليمي لمحافظة شمال الشرقية وتشتهر بالزراعة وتشهد حركة تجارية نشطة، كما يقوم أهلها بحرفة الرعي وهي مدينة اثرية تضم كثيرا من الحصون والمساجد القديمة وتبعد عن مسقط ١٨٠ كم.

محافظة الظاهرة

تتكون من ثلاث ولايات هي: عبري، ينقل، وضنك. وهذه المحافظة عبارة عن سهل شبه صحراوي ينحدر من الاجنحة الجنوبية للحجر الغربي في اتجاه الربع الخالي، وتفصلها جبال الكور عن محافظة الداخلية من ناحية الشرق كما تتصل بصحراء الربع الخالي من ناحية الغرب ومحافظة الوسطى من ناحية الجنوب.

أهم المدن:-

عبري :

مركز إقليمي لمحافظة الظاهرة وهي مدينة تاريخية بما تضمه

Governorate and it has a historical city embracing a number of Castles, Forts and Towers and is famous for its various falajs and farms. It lies approximately 350 kms. from Muscat.

Al Wusta Governorate

The Governorate consists of Four Wilayats : Hayma, Mahawt, Ad Duqm and

Al Jazir. It is characterized by its abundant oil and fisheries resources, which constitute the major export commodities of the Sultanate. Fishing

and animal husbandary are the main occupation of its population.

The Governorate is also characterized by its unique and special environment, in particular The Arabian Oryx sanctuary with a total area of 34 thousand sq. Km. and which was registered in the International heritage registry.

Main Towns

Hayma

Is One of the Governorate center of the Al Wusta Governorate and it is commercial centre which is located on the highway connecting Muscat with Salalah.

Wadi Say - Ad Duqm

The Second regional center of the Governorate and it is coastal town. Most of its population depend on fisheries for living.

Haj - Muhut

It is the most populous town in the Governorate, and famous for fisheries.

من آثار القلاع والحصون وأبراج وتشتهر أيضا بأفلاجها المتعددة ومزارعها المختلفة ، وتبعد عن مسقط بحوالي ٣٥٠ كم .

محافظة الوسطى

وتتكون من أربع ولايات هي هيماء ، محوت ، الدقم والجازر وتتميز بوفرة ثرواتها النفطية والسمكية واللذان تعدان من أهم السلع التصديرية بالسلطنة، تشكل حرفتي الرعي وصيد الأسماك الحرف الرئيسية لسكان محافظة . وتتصف محافظة ببيئة منفردة وخصوصية متميزة، وخاصة محمية المها العربية والتي تقدر مساحتها بحوالي (٣٤) ألف كيلومتر مربع حيث تم تسجيلها في سجل التراث العالمي .

أهم المدن :-

هيماء :

مركز إقليمي لمحافظة الوسطى وهي مركز تجاري تقع على الطريق العام الذي يربط مسقط بصلالة.

وادي صاي - الدقم :

مركز إقليمي لمحافظة الوسطى وهي مدينة ساحلية يعتمد سكانها على صيد الأسماك.

حج - محوت :

أكبر التجمعات السكانية في المحافظة من حيث عدد السكان وتشتهر بصيد الأسماك.

المحافظات والولايات Governorate And Wilayat

الولايات Wilayat	المحافظة Governorate
Muscat	مسقط
Mutrah	مطرح
Al Amrat	العامرات
Bawshar	بوشر
As Seeb	السيب
Qurayyat	قريات
Salalah	صلالة
Taqah	طاقه
Mirbat	مرباط
Rakhyut	رخيوت
Thumrayt	ثمريت
Dalkut	ضلكوت
Al Mazuna	المزيونة
Muqshin	مقشن
Shalim Wa Juzur Al Hallaniyat	شليم وجزر الحلانيات
Sadh	سح
Khasab	خصب
Daba	دبا
Bukha	بخا
Madha	مدحاء
Al Buraymi	البريمي
Mahdah	محظة
Al Sinainah	السنينة
Nizwa	نزوى
Bahla	بهلاء
Manah	منح
Al Hamra	الحمراء
Adam	ادم
Izki	ازكي
Samail	سمائل
Bid Bid	بدبد

المحافظات والولايات Governorate And Wilayat

الولايات Wilayat	المحافظة Governorate
Sohar	صحار
Shinas	شناص
Liwa	لوى
Saham	صحم
Al Khaburah	الخابورة
As Suwayq	السويق
Ar Rustaq	الrustaq
Al Awabi	العوابي
Nakhal	نخل
Wadi Al Maawil	وادي المعاول
Barka	بركاء
Al Musanaah	المصنعة
Sur	صور
Al Kamil Wa Al Wafi	الكامل والوافي
Jaalan Bani Bu Hasan	جعلان بني بو حسن
Jaalan Bani Bu Ali	جعلان بني بو علي
Masirah	مصيرة
Ibra	ابراء
Al Mundaybi	المضيبى
Bidiyah	بديّة
Al Qabil	القبائل
Wadi Bani Khalid	وادي بني خالد
Dima Wa At Taiyyin	دماء والطائيين
Ibri	عبري
Yanqul	ينقل
Dank	ضنك
Hayma	هيما
Muhut	محوت
Ad Duqm	الدقم
Al Jazer	الجازر

6 - محافظة شمال الباطنة
6- Al Batinah North Governorate

7 - محافظة جنوب الباطنة
7- Al Batinah South Governorate

8 - محافظة جنوب الشرقية
8- Ash Sharqiyah South Governorate

9 - محافظة شمال الشرقية
9- Ash Sharqiyah North Governorate

10 - محافظة الظاهرة
10- Adh Dhahirah Governorate

11 - محافظة الوسطى
11- Al Wusta Governorate

المناخ
Weather

الفصل الثاني
Chapter Two

المناخ
Weather

القسم
Section

This section contains data on Oman's Climate as obtained from meteorological stations throughout the Sultanate Source of Data D.G. of Meteorology of Air Navigation. It includes data on temperature, humidity & rainfall in major regions.

Temperature degrees around the 24 hours were used in calculation of the daily averages. Maximum and Minimum temperature readings were taken from the thermometer at 0600 and 1800 GMT (Greenwich Mean Time)

Relative humidity is recorded by the hygrograph around the 24 hours

The amount of rainfall is recorded during the 24 hours period starting at 0600 GMT to next day. Precipitation values less than 0.5 mm are recorded as trace (TR).

Source of Data :-

- Public Authority for Civil Aviation .*
- D.G. of Meteorology of Air Navigation*

يشمل هذا القسم بيانات المناخ في السلطنة ويتم الحصول عليها من شبكات محطات الارصاد والملاحة الجوية في مختلف انحاء السلطنة ومصدر هذه البيانات المديرية العامة للأرصاد والملاحة الجوية . ويتضمن بيانات عن الحرارة، الرطوبة وهطول الامطار حسب المناطق الرئيسية.

تستخدم درجات الحرارة على مدار 24 ساعة في حساب المتوسطات اليومية، وتؤخذ القيم العظمى والصغرى من مقياس الحرارة (ثرمومتر) في الساعتين 0600 و1800 بتوقيت غرينتش على التوالي.

تسجل الرطوبة النسبية باستخدام مقياس الرطوبة على مدار 24 ساعة.

هطول الامطار هو كمية المطر لمدة 24 ساعة والمسجل في الساعة 0600 بتوقيت غرينتش بنهاية اليوم التالي ، وتقيد قيم الهطول التي تقل عن 0.5 ملم (اثر هطول) .

مصدر البيانات :-

- الهيئة العامة للطيران المدني*
- المديرية العامة للأرصاد والملاحة الجوية*

مؤشرات المناخ Weather Indicators

Stations		2008	2007	2006	2005	2004	المحطات
Temperature (C°)							درجات الحرارة (م°)
Muscat	Max.	45	45	45	46	47	عظمى مسقط
	Min.	10	12	11	12	13	صغرى
Salalah	Max.	38	38	46	40	44	عظمى صلالة
	Min.	14	15	16	14	15	صغرى
Sohar	Max.	48	43	48	46	48	عظمى صحار
	Min.	9	11	11	10	9	صغرى
Masirah	Max.	43	42	42	41	41	عظمى مصيرة
	Min.	13	15	16	15	15	صغرى
Sur	Max.	46	45	47	47	47	عظمى صور
	Min.	13	13	12	14	13	صغرى
Thumrayt	Max.	46	45	45	45	45	عظمى ثمريت
	Min.	4	5	7	8	6	صغرى
Khasab	Max.	47	45	47	45	46	عظمى خصب
	Min.	10	11	11	13	11	صغرى
Saiq	Max.	34	34	34	35	33	عظمى سيق
	Min.	-3	1	—	2	—	صغرى
Al-Buraymi	Max.	48	47	46	47	47	عظمى البريمي
	Min.	4	7	6	9	8	صغرى
Humidity (%)							درجات الرطوبة (%)
Muscat	Max.	99	99	98	97	96	عظمى مسقط
	Min.	7	8	7	6	5	صغرى
Salalah	Max.	100	94	100	95	95	عظمى صلالة
	Min.	5	6	7	8	6	صغرى
Sohar	Max.	95	95	92	93	93	عظمى صحار
	Min.	6	7	6	8	6	صغرى
Masirah	Max.	94	94	94	100	95	عظمى مصيرة
	Min.	9	13	12	8	10	صغرى
Sur	Max.	85	94	94	91	93	عظمى صور
	Min.	3	6	6	5	6	صغرى
Thumrayt	Max.	93	95	95	94	97	عظمى ثمريت
	Min.	4	5	5	3	4	صغرى
Khasab	Max.	94	92	94	94	97	عظمى خصب
	Min.	4	4	4	4	4	صغرى
Saiq	Max.	97	98	97	98	99	عظمى سيق
	Min.	2	3	3	4	2	صغرى
Al-Buraymi	Max.	100	100	100	99	100	عظمى البريمي
	Min.	3	6	6	6	5	صغرى
Rainfall (M.M.)							كمية الأمطار (مم)
Muscat		29	308	100	44	52	مسقط
Salalah		61	146	60	63	200	صلالة
Sohar		27	93	42	89	29	صحار
Masirah		6	35	55	24	10	مصيرة
Sur		4	286	57	82	46	صور
Thamrayt		7	76	0.2	4	10	ثمريت
Khasab		152	75	273	105	157	خصب
Saiq		115	137	133	214	183	سيق
Al-Buraymi		24	56	96	48	36	البريمي

مؤشرات المناخ Weather Indicators

Stations		2014	2013	2012	2011	2010	2009	المحطات
Temperature (C°)								درجات الحرارة (م°)
Muscat	Max.	47	44	46	49	47	49	عظمى مسقط
	Min.	12	13	13	12	13	13	صغرى
Salalah	Max.	37	39	35	36	37	39	عظمى صلالة
	Min.	16	15	16	16	15	15	صغرى
Sohar ⁽¹⁾	Max.	46	44	45	—	45	51	عظمى صحار ⁽¹⁾
	Min.	13	1	12	—	13	11	صغرى
Masirah	Max.	43	42	40	43	41	42	عظمى مصيرة
	Min.	16	15	17	16	17	13	صغرى
Sur	Max.	48	46	47	35	46	49	عظمى صور
	Min.	12	13	14	14	13	13	صغرى
Thumrayt	Max.	45	44	45	44	45	46	عظمى ثمريت
	Min.	8	7	5	8	7	6	صغرى
Khasab	Max.	47	49	49	50	49	49	عظمى خصب
	Min.	12	13	14	14	14	11	صغرى
Saiq	Max.	33	35	34	34	34	34	عظمى سيق
	Min.	0	-1	-1	1	2	—	صغرى
Al-Buraymi	Max.	48	47	48	48	48	47	عظمى البريمي
	Min.	9	6	10	4	7	—	صغرى
Humidity (%)								درجات الرطوبة (%)
Muscat	Max.	96	96	96	99	98	98	عظمى مسقط
	Min.	6	8	8	5	7	5	صغرى
Salalah	Max.	95	93	94	94	93	93	عظمى صلالة
	Min.	7	7	4	6	6	7	صغرى
Sohar ⁽¹⁾	Max.	97	96	100	—	95	98	عظمى صحار ⁽¹⁾
	Min.	6	7	7	—	8	4	صغرى
Masirah	Max.	98	98	95	98	97	96	عظمى مصيرة
	Min.	14	13	15	12	13	9	صغرى
Sur	Max.	95	95	95	99	93	90	عظمى صور
	Min.	6	10	9	7	7	5	صغرى
Thumrayt	Max.	92	87	94	91	92	93	عظمى ثمريت
	Min.	5	3	3	4	3	4	صغرى
Khasab	Max.	93	89	90	86	89	92	عظمى خصب
	Min.	4	3	4	3	5	3	صغرى
Saiq	Max.	100	98	96	100	97	98	عظمى سيق
	Min.	3	3	2	3	3	2	صغرى
Al-Buraymi	Max.	93	97	92	97	100	100	عظمى البريمي
	Min.	4	4	5	5	6	4	صغرى
Rainfall (M.M.)								كمية الأمطار (ملم)
Muscat		154	121	73	45	124	109	مسقط
Salalah		47	80	19	122	32	38	صلاله
Sohar ⁽¹⁾		114	106	18	—	29	123	صحار ⁽¹⁾
Masirah		27	62	20	130	199	8	مصيرة
Sur		56	62	67	85	224	27	صور
Thamrayt		1	30	—	8	0.4	6	ثمريت
Khasab		208	206	142	99	206	217	خصب
Saiq		205	272	203	242	208	121	سيق
Al-Buraymi		59	51	12	36	13	108	البريمي

1- No Data Available to Sohar Station for year 2011

1- بيانات غير متوفرة لمحطة صحار لعام 2011م

تابع مؤشرات المناخ
Contd. Weather Indicators

Stations		2014	2013	2012	2011	2010	2009	المحطات
Temperature (C°)								درجات الحرارة (م°)
Diba	Max.	48	44	47	49	47	49	دبا عظمى
	Min.	10	8	9	10	7	10	دبا صغرى
Rustaq	Max.	47	44	47	48	47	48	الrustaq عظمى
	Min.	13	9	10	11	11	10	الrustaq صغرى
Nizwa	Max.	48	49	48	48	48	48	نزوى عظمى
	Min.	8	7	7	7	6	7	نزوى صغرى
Samail	Max.	47	45	47	47	46	48	سمائل عظمى
	Min.	9	8	10	9	8	9	سمائل صغرى
Ibri ⁽¹⁾	Max.	49	48	-	49	49	50	عبري ⁽¹⁾ عظمى
	Min.	11	9	-	8	9	8	عبري ⁽¹⁾ صغرى
Buhla	Max.	47	46	46	46	47	47	بهلا عظمى
	Min.	0	8	7	7	7	8	بهلا صغرى
Adam	Max.	48	50	49	48	49	50	أدم عظمى
	Min.	9	8	8	8	8	8	أدم صغرى
Ibra	Max.	47	47	47	47	47	48	ابرا عظمى
	Min.	8	5	9	8	8	8	ابرا صغرى
Humidity (%)								درجات الرطوبة (%)
Diba	Max.	99	89	92	95	92	92	دبا عظمى
	Min.	5	8	7	6	7	5	دبا صغرى
Rustaq	Max.	97	99	99	100	100	99	الrustaq عظمى
	Min.	7	8	4	6	7	5	الrustaq صغرى
Nizwa	Max.	94	100	99	100	99	99	نزوى عظمى
	Min.	4	3	3	4	4	3	نزوى صغرى
Samail	Max.	96	100	100	100	100	100	سمائل عظمى
	Min.	5	7	8	7	8	6	سمائل صغرى
Ibri ⁽¹⁾	Max.	100	100	-	99	96	96	عبري ⁽¹⁾ عظمى
	Min.	5	5	-	5	5	4	عبري ⁽¹⁾ صغرى
Buhla	Max.	99	95	93	95	94	97	بهلا عظمى
	Min.	3	4	3	4	2	3	بهلا صغرى
Adam	Max.	100	93	100	100	100	100	أدم عظمى
	Min.	3	3	7	7	4	3	أدم صغرى
Ibra	Max.	99	100	100	100	100	100	ابرا عظمى
	Min.	6	9	7	7	5	5	ابرا صغرى
Rainfall (M.M.)								كمية الأمطار (مم)
Diba		93	49	31	48	68	132	دبا
Rustaq		97	96	37	31	213	146	الrustaq
Nizwa		47	249	65	65	77	61	نزوى
Samail		81	160	74	114	161	150	سمائل
Ibri ⁽¹⁾		127	238	-	55	41	43	عبري ⁽¹⁾
Buhla		198	231	112	144	110	79	بهلا
Adam		79	811	49	43	38	107	أدم
Ibra		295	11	219	233	217	127	ابرا

1- No Data Available to Ibri Station for year 2012

1- بيانات غير متوفرة لمحطة عبري لعام 2012م

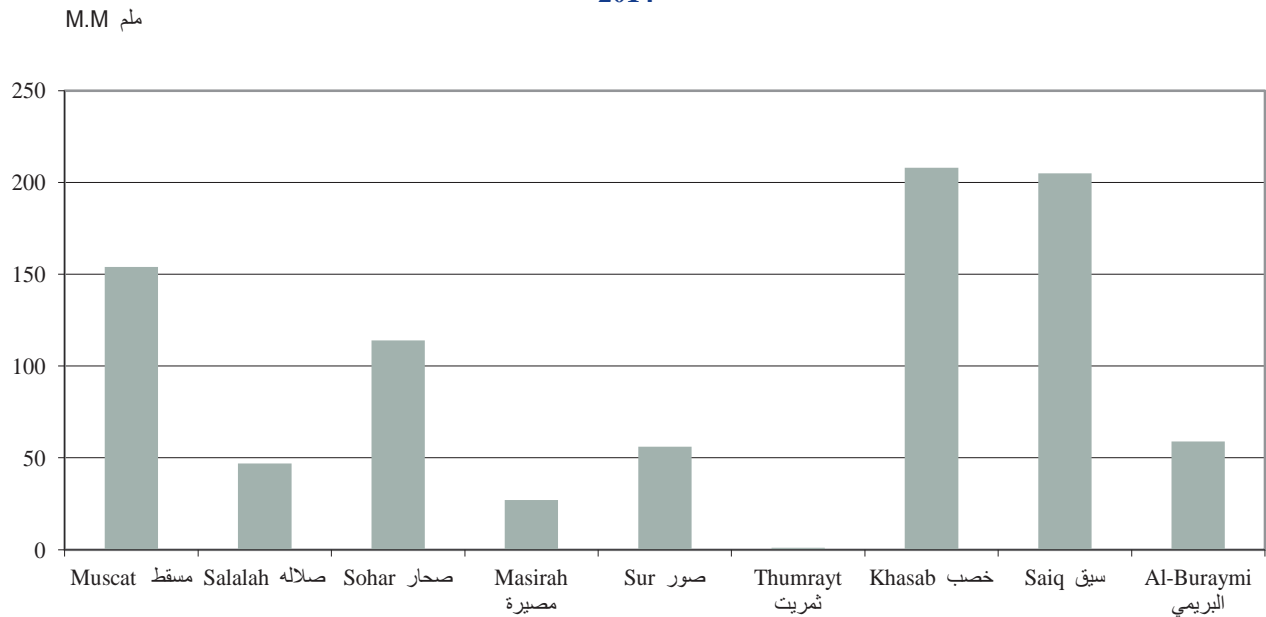
تابع مؤشرات المناخ
Contd. Weather Indicators

Stations	2014	2013	2012	2011	2010	2009	المحطات
Temperature (C°)							درجات الحرارة (م°)
Mina Sultan Qaboc Max.	45	41	41	46	42	46	مينا سلطان قابوس عظمى
Min.	15	17	17	19	18	15	صغرى
Mina Salalah Max.	37	34	34	36	35	37	مينا صلالة عظمى
Min.	16	16	16	16	18	14	صغرى
Majis Max.	46	44	45	45	45	51	مجيس عظمى
Min.	13	1	12	12	13	11	صغرى
Qairoon Hairiti Max.	45	37	44	37	40	28	قيرون حيريتي عظمى
Min.	8	7	7	10	8	6	صغرى
JabalShams Max.	25	25	26	26	29	28	جبل شمس عظمى
Min.	-7	-7	-6	-2	-6	-8	صغرى
Joba Max.	48	49	54	49	47	48	جوبا عظمى
Min.	11	8	8	7	8	7	صغرى
Duqum Max.	45	45	46	46	46	48	الدمق عظمى
Min.	12	0	13	11	11	6	صغرى
RasAlHaad Max.	44	44	43	46	45	46	راس الحد عظمى
Min.	14	14	14	14	15	16	صغرى
Humidity (%)							درجات الرطوبة (%)
Mina Sultan Qaboc Max.	99	97	92	93	96	92	مينا سلطان قابوس عظمى
Min.	9	10	10	7	10	6	صغرى
Mina Salalah Max.	100	100	99	98	98	97	مينا صلالة عظمى
Min.	11	5	6	8	11	7	صغرى
Majis Max.	97	96	100	95	95	98	مجيس عظمى
Min.	6	7	7	7	8	4	صغرى
Qairoon Hairiti Max.	100	100	100	100	100	100	قيرون حيريتي عظمى
Min.	7	5	5	9	2	5	صغرى
JabalShams Max.	100	98	100	100	100	100	جبل شمس عظمى
Min.	1	1	1	1	1	2	صغرى
Joba Max.	99	100	100	100	99	100	جوبا عظمى
Min.	6	5	4	5	6	3	صغرى
Duqum Max.	100	100	100	97	94	100	الدمق عظمى
Min.	5	5	4	5	7	5	صغرى
RasAlHaad Max.	100	100	97	100	100	100	راس الحد عظمى
Min.	8	9	9	1	12	7	صغرى
Rainfall (M.M.)							كمية الأمطار (مم)
Mina Sultan Qaboos	65	102	26	68	179	56	مينا سلطان قابوس
Mina Salalah	74	78	44	190	79	59	مينا صلالة
Majis	114	106	18	27	26	117	مجيس
Qairoon Hairiti	97	203	102	385	11	—	قيرون حيريتي
JabalShams	189	304	116	161	147	—	جبل شمس
Joba	42	86	19	118	73	27	جوبا
Duqum	0	355	123	120	13	4	الدمق
RasAlHaad	71	205	213	103	262	56	راس الحد

درجات الحرارة حسب المحطة Temperature by Station 2014



كمية الامطار حسب المحطة Total Rainfall by Station 2014



2 - 1
درجات الحرارة الشهرية العظمى والصغرى (م) حسب المحطة
Monthly Maximum and Minimum Temperature (C°) by Station
2014

Stations		ديسمبر Dec.	نوفمبر Nov.	أكتوبر Oct.	سبتمبر Sept.	أغسطس Aug.	يوليو July	يونيو June	مايو May	إبريل Apr.	مارس Mar.	فبراير Feb.	يناير Jan.	المحطات
Muscat	Max.	27	36	41	44	38	43	45	47	43	33	29	28	مسقط عظمى
	Min.	16	19	23	27	27	28	30	24	20	18	12	12	
Salalah	Max.	33	33	37	31	31	30	34	34	36	34	30	29	صلالة عظمى
	Min.	17	21	22	25	23	24	26	26	22	19	17	16	
Sohar	Max.	30	37	37	39	38	42	44	46	39	34	27	26	صحار عظمى
	Min.	15	18	24	26	29	29	27	25	20	17	13	14	
Masirah	Max.	30	35	37	38	35	38	43	42	40	34	29	28	مصيرة عظمى
	Min.	19	21	23	21	22	23	25	25	22	20	16	17	
Sur	Max.	30	37	40	45	43	44	47	48	44	39	34	30	صور عظمى
	Min.	15	12	22	25	25	27	28	20	19	19	13	13	
Thumrayt	Max.	30	34	38	42	45	45	45	42	41	36	34	30	ثمريت عظمى
	Min.	10	12	18	22	22	24	25	22	16	16	9	8	
Khasab	Max.	31	36	41	45	46	47	46	47	43	34	29	28	خصب عظمى
	Min.	17	19	25	30	32	33	30	27	21	17	14	12	
Saiq	Max.	20	23	28	29	33	33	33	32	28	24	18	18	سيق عظمى
	Min.	3	4	12	13	18	18	14	13	8	7	0	0	
Al-Buraymi	Max.	0	0	38	45	47	47	48	46	41	36	31	27	البريمي عظمى
	Min.	0	0	26	25	25	27	23	19	16	10	9	9	
Mina Sultan Qaboos	Max.	27	34	37	43	34	40	42	45	39	32	27	26	ميناء سلطان قابوس عظمى
	Min.	21	22	27	26	25	27	28	28	24	19	15	17	
Mina Salalah	Max.	33	32	36	30	-	28	34	32	37	33	30	28	ميناء صلالة عظمى
	Min.	18	21	22	23	-	23	26	25	22	19	19	16	
Majis	Max.	30	37	37	39	38	42	44	46	39	34	27	26	مجيس عظمى
	Min.	15	18	24	26	29	29	27	25	20	17	13	14	
Qairoon Hairiti	Max.	26	30	33	33	35	45	42	31	36	29	26	24	قيرون حيريتي عظمى
	Min.	12	14	17	18	19	20	20	19	17	15	9	8	

تابع 2-1 Contd.

Stations		ديسمبر Dec.	نوفمبر Nov.	أكتوبر Oct.	سبتمبر Sept.	أغسطس Aug.	يوليو July	يونيو June	مايو May	إبريل Apr.	مارس Mar.	فبراير Feb.	يناير Jan.	المحطات	
Diba	Max.	0	0	0	0	38	43	48	44	40	34	27	26	عظمى	دبا
	Min.	0	0	0	0	28	29	28	23	16	14	10	10	صغرى	
Rustaq	Max.	0	0	0	45	45	46	47	47	42	37	32	0	عظمى	الrustaq
	Min.	0	0	0	24	27	29	28	21	18	14	13	0	صغرى	
Nizwa	Max.	30	33	0	43	46	47	48	45	42	35	29	29	عظمى	نزوى
	Min.	10	18	0	26	25	25	24	23	16	13	8	8	صغرى	
Samail	Max.	29	0	0	43	46	47	47	46	42	36	31	29	عظمى	سمائل
	Min.	11	0	0	25	26	22	27	23	18	15	9	9	صغرى	
Ibri	Max.	31	37	40	44	49	49	49	46	42	36	32	29	عظمى	عبري
	Min.	11	15	20	24	24	26	23	20	15	11	16	0	صغرى	
Buhla	Max.	29	35	39	42	46	47	47	45	42	34	30	28	عظمى	بهلا
	Min.	11	15	20	22	0	22	22	23	15	11	11	9	صغرى	
Adam	Max.	30	36	40	44	46	47	48	46	43	36	30	30	عظمى	أدم
	Min.	12	15	19	23	23	25	24	24	15	12	10	9	صغرى	
Ibra	Max.	30	36	40	43	46	47	47	45	42	35	30	29	عظمى	ابرا
	Min.	11	15	20	22	23	25	25	21	18	15	11	8	صغرى	
JabalShams	Max.	0	0	0	23	25	25	24	23	20	16	11	12	عظمى	جبل شمس
	Min.	0	0	0	11	9	11	11	6	4	1	-7	-7	صغرى	
Joba	Max.	32	38	41	43	43	48	47	46	45	38	33	30	عظمى	جوبا
	Min.	12	16	20	22	21	24	24	23	18	15	11	11	صغرى	
Duqum	Max.	30	35	40	38	36	-	45	44	43	35	29	27	عظمى	الذقم
	Min.	16	19	21	21	23	-	18	23	19	17	12	13	صغرى	
RasAlHaad	Max.	30	30	30	40	35	33	43	44	42	35	29	26	عظمى	رأس الحد
	Min.	16	19	24	22	20	22	24	19	23	17	14	14	صغرى	

3 - 1
درجات الرطوبة النسبية الشهرية العظمى والصغرى (%) حسب المحطة
Monthly Maximum and Minimum Relative Humidity (%) by Station
2014

Stations		ديسمبر Dec.	نوفمبر Nov.	أكتوبر Oct.	سبتمبر Sept.	أغسطس Aug.	يوليو July	يونيو June	مايو May	إبريل Apr.	مارس Mar.	فبراير Feb.	يناير Jan.	المحطات	
Muscat	Max.	90	90	95	95	93	96	95	93	96	96	96	94	عظمى صغرى	مسقط
	Min.	31	17	13	10	36	17	8	6	10	26	20	34		
Salalah	Max.	72	79	87	94	95	94	90	84	86	84	80	81	عظمى صغرى	صلالة
	Min.	11	14	14	59	62	67	54	42	7	10	9	13		
Sohar	Max.	86	89	91	94	96	93	88	88	95	97	92	92	عظمى صغرى	صحار
	Min.	28	21	20	20	48	23	11	6	16	11	26	42		
Masirah	Max.	90	90	95	98	92	93	96	95	96	94	92	91	عظمى صغرى	مصيرة
	Min.	27	30	29	47	46	36	15	15	14	20	17	20		
Sur	Max.	89	89	95	87	86	89	81	82	87	92	91	92	عظمى صغرى	صور
	Min.	26	22	13	11	19	19	6	11	10	16	15	25		
Thumrayt	Max.	91	92	84	81	81	78	79	75	74	79	86	88	عظمى صغرى	ثمريت
	Min.	10	14	8	5	5	5	5	6	6	6	9	14		
Khasab	Max.	84	76	77	83	76	82	86	81	84	91	82	93	عظمى صغرى	خصب
	Min.	11	12	9	10	14	10	4	4	4	5	16	25		
Saiq	Max.	86	93	90	95	81	75	75	86	100	100	95	98	عظمى صغرى	سيق
	Min.	3	5	14	9	10	10	7	6	11	5	5	7		
Al-Buraymi	Max.	0	0	44	77	84	78	73	62	88	92	92	93	عظمى صغرى	البريمي
	Min.	0	0	14	6	5	7	4	5	5	7	9	16		
Mina Sultan Qaboos	Max.	72	77	89	99	97	97	85	85	97	97	93	85	عظمى صغرى	ميناء سلطان قابوس
	Min.	31	15	16	9	51	25	10	11	10	20	23	30		
Mina Salalah	Max.	81	87	95	98	100	100	95	92	94	89	85	88	عظمى صغرى	ميناء صلالة
	Min.	17	20	24	73	79	82	69	66	11	12	11	15		
Majis	Max.	86	89	91	94	96	93	88	88	95	97	92	92	عظمى صغرى	مجيس
	Min.	28	21	20	20	48	23	11	6	16	11	26	42		
Qairoon Hairiti	Max.	96	98	98	99	100	100	97	96	96	98	97	96	عظمى صغرى	قيرون حيريتي
	Min.	13	15	15	24	30	10	7	26	10	10	11	19		

تابع 3-1 Contd.

Stations		ديسمبر Dec.	نوفمبر Nov.	أكتوبر Oct.	سبتمبر Sept.	أغسطس Aug.	يوليو July	يونيو June	مايو May	إبريل Apr.	مارس Mar.	فبراير Feb.	يناير Jan.	المحطات
Diba	Max.	0	0	0	0	99	83	83	85	89	93	85	89	دبا عظمى
	Min.	0	0	0	0	46	28	5	9	9	18	19	32	صغرى
Rustaq	Max.	0	0	0	89	90	84	88	88	88	97	85	0	الrustaq عظمى
	Min.	0	0	0	9	18	17	8	7	11	16	17	0	صغرى
Nizwa	Max.	91	80	0	69	74	87	86	78	87	94	93	88	نزوى عظمى
	Min.	12	15	0	8	8	6	4	7	6	4	13	13	صغرى
Samail	Max.	90	0	0	73	77	74	70	72	81	96	57	57	سمائل عظمى
	Min.	17	0	0	6	8	7	5	5	7	14	14	46	صغرى
Ibri ⁽¹⁾	Max.	93	91	79	75	76	78	76	65	96	99	100	100	عبري ⁽¹⁾ عظمى
	Min.	15	11	12	8	11	5	6	6	7	7	14	0	صغرى
Buhla	Max.	92	91	89	86	87	93	92	87	87	95	99	96	بهلا عظمى
	Min.	9	8	12	8	10	7	4	3	7	4	16	14	صغرى
Adam	Max.	100	95	87	87	83	86	85	86	85	93	96	95	أدم عظمى
	Min.	10	6	11	6	7	5	4	3	5	3	9	11	صغرى
Ibra	Max.	93	92	96	91	88	85	90	88	97	99	97	93	ابرا عظمى
	Min.	7	15	10	9	8	7	6	7	8	7	13	17	صغرى
JabalShams	Max.	0	0	0	68	94	91	95	90	95	100	97	97	جبل شمس عظمى
	Min.	0	0	0	12	13	13	4	9	3	2	1	2	صغرى
Joba	Max.	95	97	99	99	95	92	99	98	98	96	98	97	جوبا عظمى
	Min.	15	17	15	22	31	19	6	10	8	6	10	22	صغرى
Duqum	Max.	93	99	100	99	94	99	99	99	100	99	97	97	الduqum عظمى
	Min.	18	16	15	36	41	20	5	10	8	8	10	25	صغرى
RasAlHaad	Max.	94	97	87	100	100	100	100	100	94	92	95	95	رأس الحد عظمى
	Min.	24	25	46	27	43	54	14	10	8	16	20	33	صغرى

— the station does not work temporarily

— المحطة متوقفة مؤقتا عن العمل

4 - 1
المجموع الشهري لهطول الأمطار (مم) حسب المحطة
Monthly Total Rainfall (M.M) by Station
2014

Stations	ديسمبر Dec.	نوفمبر Nov.	أكتوبر Oct.	سبتمبر Sept.	أغسطس Aug.	يوليو July	يونيو June	مايو May	إبريل Apr.	مارس Mar.	فبراير Feb.	يناير Jan.	المحطات
Muscat	0	23	4	0	0	0	0	10	2	28	72	15	مسقط
Salalah	0	0	0	3	21	20	1	0	0	2	0	0	صلالة
Sohar	0	11	0	5	0	2	0	0	6	78	6	6	صحار
Masirah	0	0	6	0	0	3	2	1	0	0	14	1	مصيره
Sur	0	3	6	0	0	0	0	25	1	5	13	3	صور
Thumrayt	0	0	0	0	0	1	0	0	0	0	0	0	ثمريت
Khasab	0	0	0	0	0	0	0	0	4	59	4	141	خصب
Saiq	0	6	22	20	21	8	21	11	20	73	3	0	سيق
Al Buraymi	0	0	0	1	17	0	0	2	4	32	2	1	البريمي
Mina Sultan Qaboos	1	5	0	1	0	0	0	2	2	13	30	11	ميناء سلطان قابوس
Mina Salalah	0	1	0	13	18	39	2	0	0	1	0	0	ميناء صلالة
Majis	0	11	0	5	0	2	0	0	6	78	6	6	مجيس
Qairoon Hairiti	0	25	2	8	25	37	0	0	0	0	0	0	قيرون حيريتي

تابع 4-1 Contd.

Stations	ديسمبر Dec.	نوفمبر Nov.	أكتوبر Oct.	سبتمبر Sept.	أغسطس Aug.	يوليو July	يونيو June	مايو May	إبريل Apr.	مارس Mar.	فبراير Feb.	يناير Jan.	المحطات
Diba	0	0	0	0	0	0	0	35	11	23	3	21	دبا
Rustaq	0	0	0	4	0	0	8	15	20	50	0	0	الrustaq
Nizwa	0	0	0	0	4	6	2	0	21	11	3	0	نزوى
Samail	0	0	0	9	4	20	1	9	2	28	8	0	سمائل
Ibri ⁽¹⁾	0	0	1	2	21	7	3	0	32	61	0	0	عبري ⁽¹⁾
Buhla	0	0	22	12	80	15	33	1	3	28	4	0	بهلا
Adam	0	0	12	0	13	38	0	0	0	14	1	1	أدم
Ibra	0	16	33	13	23	3	7	18	105	74	2	1	ابرا
JabalShams	0	0	0	13	11	59	23	19	15	49	0	0	جبل شمس
Joba	0	0	0	0	0	0	0	1	34	0	7	0	جوبا
Duqum	0	0	0	0	0	0	0	0	0	0	0	0	الدقم
RasAlHaad	0	0	10	1	0	0	0	39	0	7	11	3	رأس الحد

– the station does not work temporarily

المحطة متوقفة مؤقتا عن العمل

السكان والإسكان
Population & Housing

الفصل الثالث
Chapter Three

السكان
Population

2

القسم
Section

This Section Includes Population and Vital Statistics information . Vital Statistics is an Important Source of Demographic Data.

Vital Statistics Presented in this Section are Information on live Births , Fertility , Infant deaths and crude deaths.

With regard to population statistics pertinent to 2013, use is made of population data registered with the Directorate General of Civil Status comprising information according to governorate, wilayat,sex,nationality and age group.

Source of Data :-

- Royal Oman Polic
- Ministry of Health

يشمل هذا القسم على بيانات الإحصاءات الحيوية والسكانية ، وتعتبر الإحصاءات الحيوية من المصادر المهمة في البيانات الديموجرافية.

وتتلخص الإحصاءات الحيوية المنشورة في هذا القسم عن بيانات المواليد الاحياء ، الخصوبة ، ووفيات الأطفال الرضع وإجمالي الوفيات.

أما عن الإحصاءات السكانية لعام 2014 فتم الإعتماد على بيانات السكان المسجلين في الإدارة العامة للأحوال المدنية حيث تتضمن بيانات حسب المحافظة ، الولاية ، الجنس ، الجنسية وفئات السن .

مصدر البيانات :-

- شرطة عمان السلطانية
- وزارة الصحة

1-2

جملة السكان في السلطنة حسب الجنسية (تقديرات منتصف العام)

Total Population in the Sultanate by Nationality (Mid - Year Estimate)

جملة Total	وافد Expatriate (000)	عماني Omani	السنوات Year
1,438	295	1,143	1986
1,424	239	1,185	1987
1,501	275	1,226	1988
1,559	285	1,274	1989
1,625	304	1,321	1990
1,757	388	1,369	1991
1,882	465	1,417	1992
2,000	535	1,465	⁽¹⁾ 1993
2,050	538	1,512	1994
2,131	574	1,557	1995
2,214	612	1,602	1996
2,255	613	1,642	1997
2,287	602	1,685	1998
2,325	596	1,729	1999
2,402	624	1,778	2000
2,478	652	1,826	2001
2,538	668	1,870	2002
2,341	559	1,782	⁽¹⁾ 2003
2,416	613	1,803	2004
2,509	666	1,843	2005
2,577	693	1,884	2006
2,743	820	1,923	2007
2,867	900	1,967	2008
3,174	1,156	2,018	2009
2,773	816	1,957	⁽¹⁾ 2010
3,295	1,282	2,013	⁽²⁾ 2011
3,623	1,530	2,093	2012
3,855	1,683	2,172	2013
3,993	1,732	2,261	2014

1- Actual Results of General Census of Population , Housing and Establishment .

1- البيانات الفعلية للتعداد العام للسكان والمساكن والمنشآت

2-start from 2011 population data are Registered population in the Oman Royal Police

2- البيانات ابتداء من عام 2011 هي للسكان المسجلين بشرطة عمان السلطانية

2-2

المواليد الأحياء ، الوفيات ووفيات الرضع المسجلين حسب النوع والجنسية⁽¹⁾Live Births,Deaths & Infant Deaths Registered, by Sex & Nationality⁽¹⁾

Item & Year	Grand Total الإجمالي العام			Expatriate وافد			Omani عماني			البيان والسنة
	الجملة	إناث	ذكور	الجملة	إناث	ذكور	الجملة	إناث	ذكور	
	Total	Female	Male	Total	Female	Male	Total	Female	Male	
	No.									عدد
Live Births:-										المواليد الأحياء :-
2008	58,250	28,313	29,937	4,496	2,162	2,334	53,754	26,151	27,603	2008
2009	64,631	31,720	32,911	5,170	2,549	2,621	59,461	29,171	30,290	2009
2010	64,730	31,825	32,905	4,827	2,354	2,473	59,903	29,471	30,432	2010
2011	67,922	33,364	34,558	5,041	2,452	2,589	62,881	30,912	31,969	2011
2012	72,867	35,671	37,196	5,637	2,810	2,827	67,230	32,861	34,369	2012
2013	79,417	38,857	40,560	6,044	2,914	3,130	73,373	35,943	37,430	2013
2014	82,981	40,562	42,419	6,291	3,078	3,213	76,690	37,484	39,206	2014
Deaths :-										الوفيات :-
2008	7,415	2,667	4,748	1,017	196	821	6,398	2,471	3,927	2008
2009	7,101	2,440	4,661	1,009	171	838	6,092	2,269	3,823	2009
2010	7,414	2,761	4,653	970	140	830	6,444	2,621	3,823	2010
2011	7,667	2,685	4,982	1,073	164	909	6,594	2,521	4,073	2011
2012	7,884	2,788	5,096	1,238	198	1,040	6,646	2,590	4,056	2012
2013	7,669	2,621	5,048	1,389	201	1,188	6,280	2,420	3,860	2013
2014	7,819	2,871	4,948	1,313	218	1,095	6,506	2,653	3,853	2014
Infant Deaths:-										وفيات الرضع :-
2008	507	231	276	48	22	26	459	209	250	2008
2009	622	257	365	50	27	23	572	230	342	2009
2010	581	265	316	36	9	27	545	256	289	2010
2011	640	305	335	40	14	26	600	291	309	2011
2012	676	322	354	40	16	24	636	306	330	2012
2013	772	336	436	56	19	37	716	317	399	2013
2014	645	319	326	36	17	19	609	302	307	2014

1- at the National Level

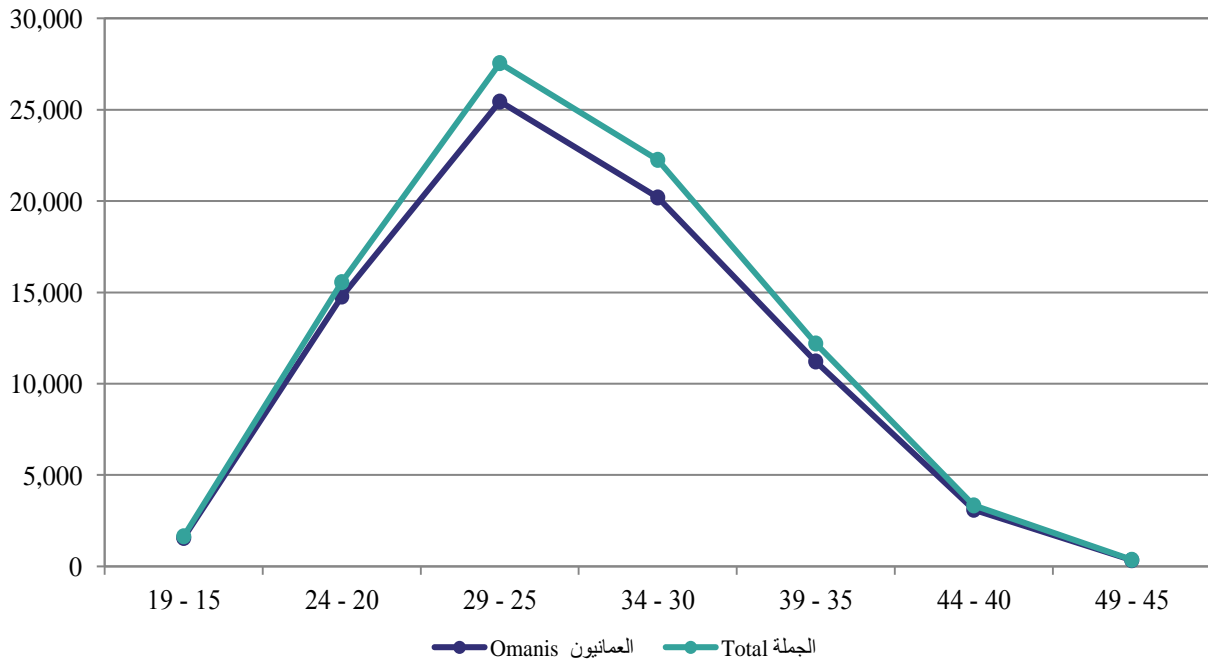
1- على المستوى الوطني

3-2

المواليد الأحياء المسجلون حسب الجنسية والجنس وفئة عمر الأم
Registered live Births by Nationality, Sex & Age Group of Mother
2014

Grand Total			الإجمالي العام			Expatriate			وافد			Omani			عماني			فئة عمر الأم Mother's Age Group
الجملة	إناث	ذكور	الجملة	إناث	ذكور	الجملة	إناث	ذكور	الجملة	إناث	ذكور	الجملة	إناث	ذكور				
Total	Female	Male	Total	Female	Male	Total	Female	Male	Total	Female	Male	Total	Female	Male				
No.															عدد			
12	5	7	1	0	1	11	5	6							below 15 من أقل			
1,648	813	835	89	48	41	1,559	765	794							19 - 15			
15,562	7,651	7,911	787	406	381	14,775	7,245	7,530							24 - 20			
27,554	13,351	14,203	2,109	1,036	1,073	25,445	12,315	13,130							29 - 25			
22,257	10,987	11,270	2,059	996	1,063	20,198	9,991	10,207							34 - 30			
12,203	5,946	6,257	984	457	527	11,219	5,489	5,730							39 - 35			
3,339	1,623	1,716	237	124	113	3,102	1,499	1,603							44 - 40			
360	168	192	21	10	11	339	158	181							49 - 45			
46	18	28	4	1	3	42	17	25							50+			
82,981	40,562	42,419	6,291	3,078	3,213	76,690	37,484	39,206							Total الجملة			

المواليد الأحياء المسجلين حسب عمر الأم
Registered live Births by Age Group of Mother
2014



4-2
الوفيات المسجلة حسب الجنسية، النوع وفئات السن
Registered Deaths by Nationality, Sex & Age Group
2014

Grand Total			الإجمالي العام			Expatriate			Omani			فئات السن Age Group
الجملة Total	إناث Female	ذكور Male	الجملة Total	إناث Female	ذكور Male	الجملة Total	إناث Female	ذكور Male	الجملة Total	إناث Female	ذكور Male	
No.												عدد
645	319	326	36	17	19	609	302	307				<1
142	69	73	9	5	4	133	64	69				4-1
95	25	70	12	4	8	83	21	62				9-5
76	24	52	7	2	5	69	22	47				14-10
155	39	116	9	4	5	146	35	111				19-15
266	58	208	56	8	48	210	50	160				24-20
340	62	278	177	22	155	163	40	123				29-25
318	65	253	161	16	145	157	49	108				34-30
279	52	227	145	13	132	134	39	95				39-35
270	54	216	125	13	112	145	41	104				44-40
320	69	251	129	15	114	191	54	137				49-45
401	100	301	123	16	107	278	84	194				54-50
492	171	321	119	13	106	373	158	215				59-55
569	232	337	75	15	60	494	217	277				64-60
3,451	1,532	1,919	130	55	75	3,321	1,477	1,844				65+
7,819	2,871	4,948	1,313	218	1,095	6,506	2,653	3,853				Total الجملة

5-2
معدلات المواليد الخام والوفيات الخام حسب الجنسية
Rates of Crude Births & Crude Deaths by Nationality

معدل الوفيات الخام (لكل 1000 من السكان) Crude Death Rates (per 1000 Pop.)			معدل المواليد الخام (لكل 1000 من السكان) Crude Birth Rates (per 1000 Pop.)			السنة Year
المجموع Total	وافد Expatriate	عماني Omani	المجموع Total	وافد Expatriate	عماني Omani	
2.48	1.09	3.08	19.14	5.57	25.00	2007
2.58	1.13	3.25	20.31	5.00	27.33	2008
2.1	0.9	3.00	20.40	4.50	29.47	2009
2.7	1.19	3.30	24.20	5.91	31.00	2010
2.33	0.84	3.30	20.61	3.93	31.20	2011
2.18	0.81	3.2	20.11	3.68	32.1	2012
1.9	0.8	2.9	20.6	3.6	33.8	2013
1.9	0.8	2.9	20.8	3.6	33.9	2014

6-2

معدلات الخصوبة العمرية (لكل ألف امرأة) والكلية حسب الجنسية

Age Specific Fertility Rates (Per 1000 Females) and total fertility rates by Nationality

2014			2013			2012			2011			2010			فئات السن Age Groups
المجموع Total	وافد Expatriate	عماني Omani	المجموع Total	وافد Expatriate	عماني Omani	المجموع Total	وافد Expatriate	عماني Omani	المجموع Total	وافد Expatriate	عماني Omani	المجموع Total	وافد Expatriate	عماني Omani	
14.1	10.6	14.4	14.9	11.5	15.2	11.9	10.0	12.1	12.0	11.2	12.1	12.4	14.5	12.3	15 - 19
105.4	32.3	119.9	104.9	30.4	122.5	95.3	35.2	108.0	97.5	44.8	105.0	105.0	48.5	112.8	20 - 24
148.7	31.2	216.1	149.9	31.6	213.1	155.5	38.2	205.2	161.0	46.5	199.5	170.0	53.1	203.6	25 - 29
150.6	41.7	205.2	150.9	44.3	201.8	147.5	42.0	197.1	147.3	40.4	195.6	155.6	46.8	201.3	30 - 34
108.0	24.8	153.0	105.2	24.2	149.6	102.3	22.9	150.5	101.0	22.9	148.5	99.8	24.3	141.7	35 - 39
46.3	9.0	67.9	43.1	8.1	63.1	43.7	8.3	64.6	42.4	8.7	61.3	42.4	10.4	58.5	40 - 44
7.1	1.3	9.7	7.5	2.4	9.7	7.3	0.9	10.1	9.3	1.4	12.5	9.5	1.0	12.6	49-45
2.9	0.8	3.9	2.9	0.8	3.9	2.8	0.8	3.7	2.9	0.9	3.7	3.0	1.0	3.7	معدل الخصوبة الكلي Total Fertility Rate

7-2

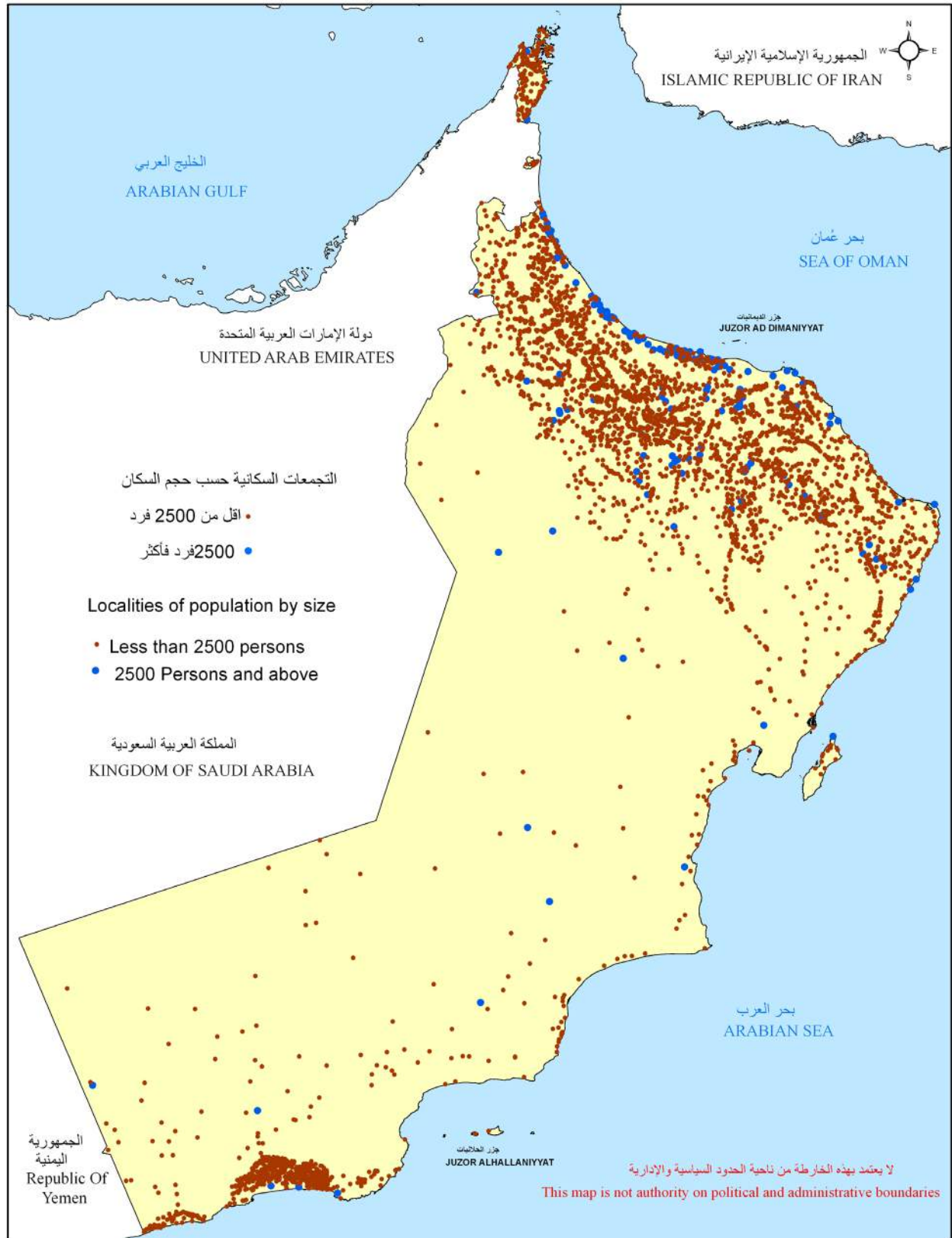
السكان والمساحة والكثافة السكانية (كم²) حسب المحافظاتPopulation , Area (Km²) & Population Density by Governorates

Governorates	السكان Population			الكثافة السكانية (كم ²) Population Density (Km ²)			المساحة (كم ²) Area (Km ²)	المحافظات
	2014	2013	2012	2014	2013	2012		
Muscat	1,210,480	1,155,861	1,093,360	310.4	296.4	280.3	3,900	مسقط
Dhofar	377,506	369,625	346,046	3.8	3.7	3.5	99,300	ظفار
Musandam	39,813	37,259	34,148	22.1	20.7	19.0	1,800	مسندم
Al Buraymi	99,836	96,613	89,564	-	-	-	-	البريمي
Ad - Dakhliya	403,012	387,111	368,027	12.6	12.1	11.5	31,900	الداخلية
Al - Batinah North	655,873	638,574	598,206	81.3	78.6	73.7	12,500	شمال الباطنة
Al - Batinah South	360,521	343,707	323,124					جنوب الباطنة
Ash - Sharqiya South	267,322	258,275	243,534	14.0	13.5	12.8	36,400	جنوب الشرقية
Ash - Sharqiya North	242,131	233,938	220,661					شمال الشرقية
Adh - Dhahirah	185,596	178,841	170,584	4.2	4.1	3.9	(1) 44,000	الظاهرة
Al Wusta	40,936	40,151	36,391	0.5	0.5	0.5	79,700	الوسطى
Not Stated	109,867	115,251	99,356	-	-	-	-	غير مبين
Total	3,992,893	3,855,206	3,623,001	12.9	12.5	11.7	309,500	المجموع

1- Includes Al Buraymi Governorate

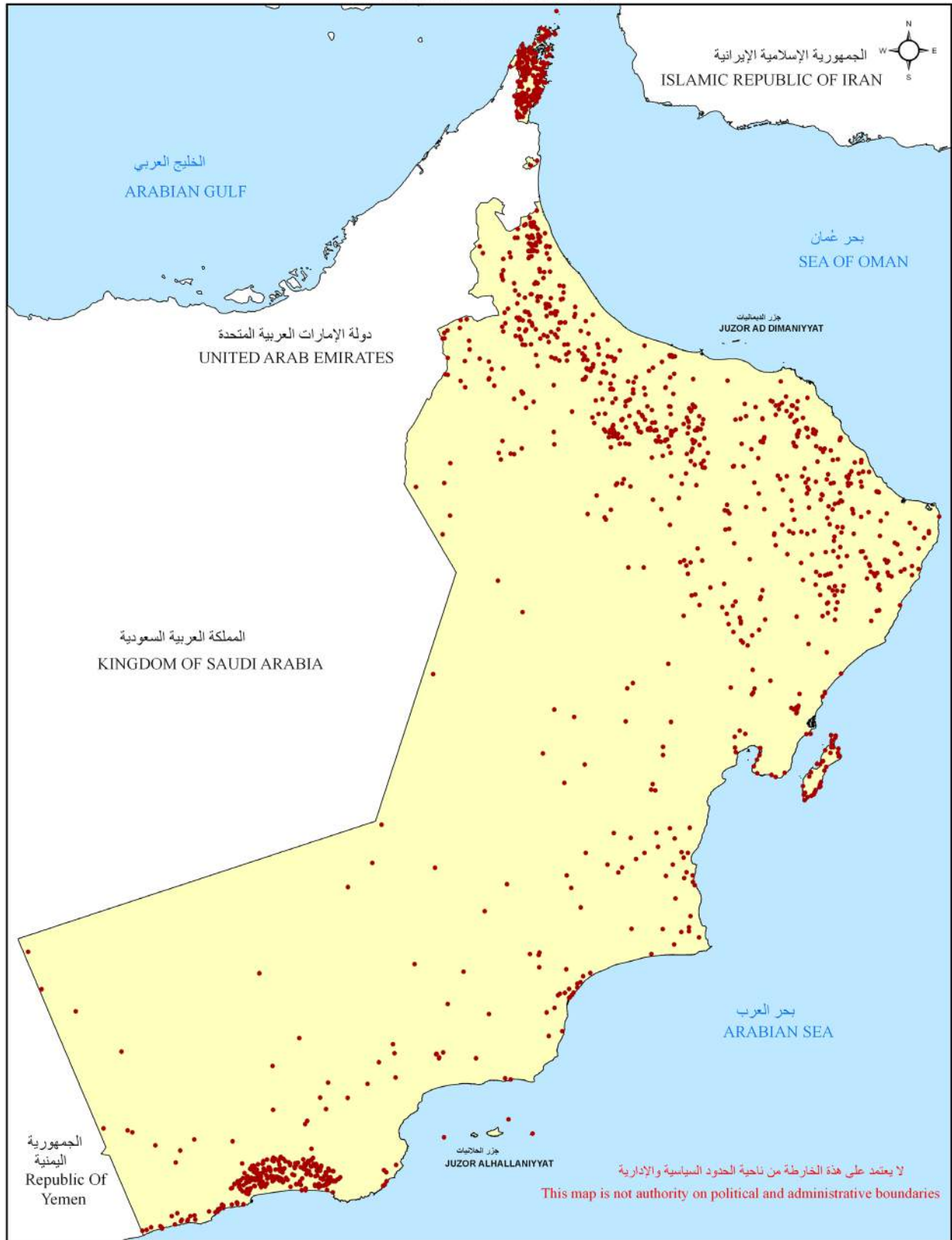
1- يشمل محافظة البريمي

سلطنة عُمان
SULTANATE OF OMAN



التجمعات السكانية حسب حجم السكان
Localities by size of populatin
2010

سلطنة عُمان
SULTANATE OF OMAN



التجمعات السكانية الخالية من السكان
Localities with vacant populatin
2010

8-2

جملة السكان المسجلين في السلطنة حسب الجنسية والمحافظات والولايات
Total Population Registered in the Sultanate by Nationality , Governorates & Wilayat

Governorates	Year						المحافظات
	2014		2013		2012		
	وافد Expatriate	عماني Omani	وافد Expatriate	عماني Omani	وافد Expatriate	عماني Omani	
Muscat Governorate :-	740,395	470,085	704,209	451,652	658,211	435,149	محافظة مسقط :-
Muscat	118,663	22,251	108,884	21,379	104,385	20,598	مسقط
Mutrah	169,452	54,846	163,879	52,699	156,491	50,778	مطرح
Al Amrat	14,765	52,718	13,391	50,648	11,476	48,795	العامرات
Bawshar	294,045	84,287	284,302	80,982	265,578	78,024	بوشر
As Seeb	135,399	213,566	125,787	205,194	112,976	197,697	السيب
Qurayyat	8,071	42,417	7,966	40,750	7,305	39,257	قريات
Dhofar Governorate :-	188,005	189,501	187,555	182,070	170,630	175,416	محافظة ظفار :-
Salalah	180,129	124,512	179,526	119,627	163,295	115,257	صلالة
Taqah	936	17,994	890	17,288	638	16,655	طاقية
Mirbat	1,980	13,272	2,026	12,752	1,749	12,285	مرباط
Rakhyut	66	4,457	78	4,282	82	4,126	رخيوت
Thumrayt	3,850	8,733	4,003	8,392	3,851	8,085	ثمرية
Dalkut	44	2,752	49	2,644	53	2,547	ضلكوت
Al Mazuynah	65	8,231	51	7,909	58	7,620	المزينة
Muqshin	31	735	33	707	30	681	مقشن
Shalim wa juzur al Hallniyat	829	3,520	815	3,381	784	3,258	شليم وجزر الحلائيات
Sadh	75	5,295	84	5,088	90	4,902	سده
Musandam Governorate :-	14,521	25,292	12,959	24,300	10,735	23,413	محافظة مسندم :-
Khasab	8,409	15,993	7,845	15,366	6,797	14,805	خصب
Daba	4,029	4,720	3,546	4,534	2,883	4,369	دبا
Bukha	1,567	2,341	1,138	2,249	682	2,167	بخا
Madha	516	2,238	430	2,151	373	2,072	مدحا
Al Buraymi Governorate :-	50,142	49,694	48,866	47,747	43,560	46,004	محافظة البريمي :-
Al Buraymi	49,097	43,847	47,719	42,129	42,298	40,591	البريمي
Mahdah	855	5,493	989	5,278	1,112	5,085	محضة
As Sunaynah	190	354	158	340	150	328	السنينة
Ad - Dakhliyah Governorate :-	92,238	310,774	88,537	298,574	80,383	287,644	محافظة الداخلية :-
Nizwa	30,099	75,760	28,666	72,785	26,007	70,121	نزوى
Bahla	14,272	60,637	13,714	58,257	12,459	56,123	بهلاء
Manah	5,488	14,800	5,416	14,219	4,934	13,698	منح
Al Hamra	3,119	20,923	2,836	20,101	2,487	19,366	الحمراء
Adam	7,066	16,813	6,917	16,153	6,399	15,561	ادم
Izki	11,449	41,922	11,120	40,276	10,092	38,801	ازكي
Samail	14,460	55,146	13,881	52,982	12,460	51,045	سمائل
BidBid	6,285	24,773	5,987	23,801	5,545	22,929	بديد

Registered in the Royal Oman Police (Mid Year)

المسجلين في شرطة عمان السلطانية (منتصف العام)

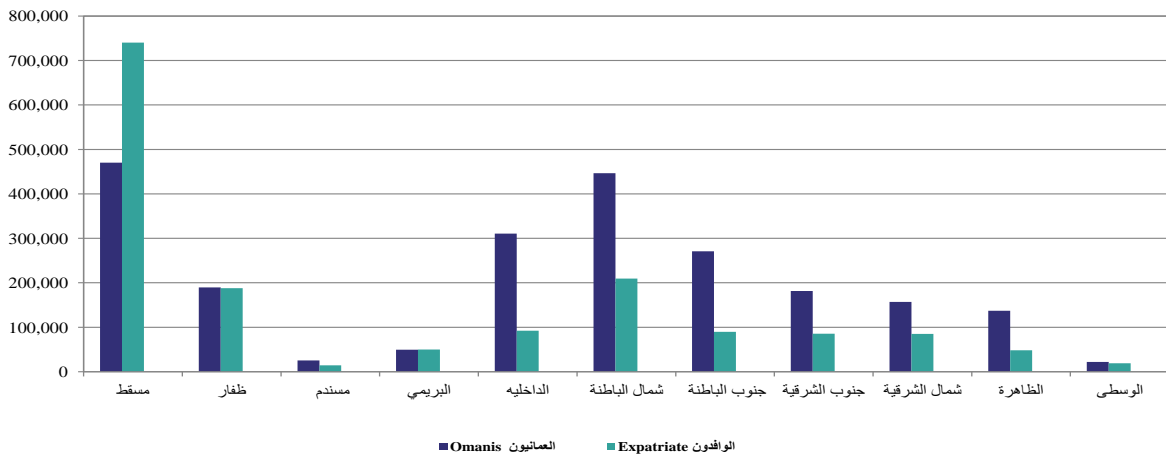
تابع 8-2 Contd.

Governorates	Year		السنة				المحافظات
	2014		2013		2012		
	وافد Expatriate	عماني Omani	وافد Expatriate	عماني Omani	وافد Expatriate	عماني Omani	
Al - Batinah North Governorate :-	209,429	446,444	209,646	428,928	184,965	413,241	محافظة شمال الباطنة :-
Sohar	90,576	106,941	93,594	102,746	82,879	98,988	صحار
Shinas	14,192	51,073	13,924	49,071	12,695	47,278	شناص
Liwa	11,496	29,400	10,986	28,246	9,467	27,213	لوى
Saham	39,079	94,892	39,495	91,168	34,774	87,833	صحم
Al khaburah	11,983	53,897	11,632	51,783	10,343	49,889	الخابورة
As Suwayq	42,103	110,241	40,015	105,914	34,807	102,040	السويق
Al - Batinah South Governorate :-	89,773	270,748	83,587	260,120	72,524	250,600	محافظة جنوب الباطنة :-
Al Rustaq	22,879	82,628	22,065	79,385	18,956	76,479	الrustaq
Al Awabi	2,021	12,681	1,945	12,183	1,626	11,737	العوابي
Nakhal	4,324	19,357	3,980	18,596	3,581	17,916	نخل
Wadi Al maawil	2,923	13,120	2,761	12,603	2,531	12,141	وادي المعاول
Barka	37,724	80,944	33,618	77,770	28,703	74,926	بركاء
Al Musanah	19,902	62,018	19,218	59,583	17,127	57,401	المصنعة
Ash- Sharqiyah South Governorate :-	85,663	181,659	83,747	174,528	75,393	168,141	محافظة جنوب الشرقية :-
Sur	38,401	60,906	37,566	58,514	33,934	56,372	صور
Al Kamil wa al Wafi	9,869	21,600	9,167	20,751	8,047	19,990	الكامل والوافي
Jaalan bani bu Hasan	9,670	30,186	9,471	29,003	8,461	27,942	جعلان بني بو حسن
Jaalan bani bu Ali	22,998	61,024	22,349	58,629	19,959	56,485	جعلان بني بو علي
Masirah	4,725	7,943	5,194	7,631	4,992	7,352	مصيرة
Ash - Sharqiyah North Governorate :-	84,920	157,211	82,901	151,037	75,155	145,506	محافظة شمال الشرقية :-
Ibra	22,652	24,543	21,912	23,580	19,612	22,718	ابراء
Al Mudaybi	35,084	67,456	33,092	64,806	28,824	62,430	المضبيبي
Bidiyah	15,182	19,603	15,541	18,834	14,777	18,144	بديية
Al qabil	6,239	15,797	6,498	15,176	6,490	14,624	القابل
Wadi bani Khalid	1,739	9,576	1,717	9,200	1,654	8,863	وادي بني خالد
Dima wa at Taiyyin	4,024	20,236	4,141	19,441	3,798	18,727	دماة والطائيين
Adh - Dhahirah Governorate :-	48,293	137,303	46,927	131,914	43,498	127,086	محافظة الظاهرة :-
Ibri	40,542	103,051	39,226	99,008	36,216	95,385	عبري
Yanqul	4,028	17,790	3,974	17,091	3,684	16,465	ينقل
Dank	3,723	16,462	3,727	15,815	3,598	15,236	ذنك
Al - Wusta Governorate :-	18,942	21,994	19,019	21,132	16,031	20,360	محافظة الوسطى :-
Hayma	6,386	2,217	5,929	2,130	5,082	2,054	هيماء
Muhut	5,317	12,016	5,085	11,546	3,945	11,123	محوث
Ad Duqm	4,147	4,412	4,655	4,239	4,062	4,084	الدمق
Al Jazer	3,092	3,349	3,350	3,217	2,942	3,099	الجازر
Not Statad :-	109,867	0	115,251	0	99,356	0	غير مبين :-
Sultanate Total	1,732,188	2,260,705	1,683,204	2,172,002	1,530,441	2,092,560	اجمالي السلطنة

Registered in the Royal Oman Police (Mid Year)

المسجلين في شرطة عمان السلطانية (منتصف عام)

٢٩٣,026

السكان حسب الجنسية و المحافظات
Population by Governorate & Nationality
2014

السكان Population

9-2

السكان المسجلين حسب الجنسية وفئات السن والنوع
Population Registered by Nationality , Age Group and Gender
منتصف عام 2014 Mid - Year

فئات السن Age Group	الإجمالي			Expatriate			Omani			عدد			
	الجملة Total	إناث Female	ذكور Male	%	الجملة Total	إناث Female	ذكور Male	%	الجملة Total		إناث Female	ذكور Male	
No.	%	Total	Female	Male	%	Total	Female	Male	%	Total	Female	Male	
4 - 0	9.1	361,795	177,388	184,407	1.9	32,959	16,095	16,864	14.5	328,836	161,293	167,543	
9 - 5	7.2	288,291	141,294	146,997	1.9	32,109	15,688	16,421	11.3	256,182	125,606	130,576	
14 - 10	5.9	234,597	114,856	119,741	1.5	25,708	12,216	13,492	9.2	208,889	102,640	106,249	
19 - 15	6.0	239,220	116,545	122,675	1.0	17,844	8,397	9,447	9.8	221,376	108,148	113,228	
24 - 20	9.8	391,869	147,633	244,236	8.2	141,333	24,380	116,953	11.1	250,536	123,253	127,283	
29 - 25	17.3	691,916	185,274	506,642	26.2	453,374	67,543	385,831	10.6	238,542	117,731	120,811	
34 - 30	13.8	552,009	147,746	404,263	20.4	353,476	49,321	304,155	8.8	198,533	98,425	100,108	
39 - 35	9.7	386,620	112,972	273,648	13.8	239,573	39,667	199,906	6.5	147,047	73,305	73,742	
44 - 40	6.8	269,982	72,113	197,869	10.1	175,556	26,411	149,145	4.2	94,426	45,702	48,724	
49 - 45	4.7	186,618	50,707	135,911	6.8	117,036	15,671	101,365	3.1	69,582	35,036	34,546	
54 - 50	3.4	136,173	42,695	93,478	4.2	72,570	10,141	62,429	2.8	63,603	32,554	31,049	
59 - 55	2.5	98,169	31,902	66,267	2.8	48,946	5,545	43,401	2.2	49,223	26,357	22,866	
64 - 60	1.4	54,409	23,381	31,028	0.9	15,234	2,540	12,694	1.7	39,175	20,841	18,334	
69 - 65	0.8	33,770	16,113	17,657	0.2	4,138	1,126	3,012	1.3	29,632	14,987	14,645	
74 - 70	0.7	28,164	14,105	14,059	0.1	1,299	589	710	1.2	26,865	13,516	13,349	
79 - 75	0.4	17,338	7,766	9,572	0.0	574	328	246	0.7	16,764	7,438	9,326	
80+	0.5	21,953	10,592	11,361	0.0	459	298	161	1.0	21,494	10,294	11,200	
الجملة Total	100.0	3,992,893	1,413,082	2,579,811	100.0	1,732,188	295,956	1,436,232	100.0	2,260,705	1,117,126	1,143,579	
%	-	100.0	35.4	64.6	-	100.0	17.1	82.9	-	100.0	49.4	50.6	

10-2

السكان المسجلين حسب فئات السن والمحافظات

Population Registered by Age Group , Governorates

منتصف عام 2014 Mid - Year

المجموع	غير مبين	الوسطى	الظاهرة	شمال الشرقية	جنوب الشرقية	جنوب الباطنة	شمال الباطنة	الداخلية	البريمي	مسندم	ظفار	مسقط	فئات السن
Total	Not Stated	Al - Wusta	Adh - Dhahirah	Ash - Sharqiyah North	Ash - Sharqiyah South	Al - Batinah South	Al - Batinah North	Ad - Dakhliyah	Al Buraymi	Musandam	Dhofar	Muscat	Age Group
361,795	22,447	3,228	20,161	23,143	26,730	39,824	65,929	45,611	7,544	3,742	28,801	74,635	4 - 0
288,291	28,430	2,506	15,664	17,864	20,622	30,830	51,043	35,445	5,767	2,874	21,814	55,432	9 - 5
234,597	23,271	2,036	12,699	14,541	16,806	25,083	41,380	28,748	4,652	2,343	17,649	45,389	14 - 10
239,220	7,249	2,181	13,574	15,547	18,018	26,860	44,461	30,739	5,321	2,542	19,794	52,934	19 - 15
391,869	7,994	4,060	19,753	25,866	28,043	38,890	70,641	43,128	10,420	4,108	36,227	102,739	24 - 20
691,916	8,952	8,437	29,187	44,658	45,834	55,889	112,364	60,567	19,317	6,305	71,983	228,423	29 - 25
552,009	5,439	6,474	22,931	33,737	35,242	42,796	84,572	47,891	14,898	5,254	58,602	194,173	34 - 30
386,620	3,021	4,170	15,882	21,801	23,750	29,770	57,087	33,224	10,079	3,824	38,477	145,535	39 - 35
269,982	1,630	2,785	10,398	14,174	15,991	20,147	38,604	22,106	7,284	2,799	27,508	106,556	44 - 40
186,618	775	1,822	7,207	9,368	10,929	14,198	27,039	15,465	5,040	1,943	19,033	73,799	49 - 45
136,173	402	1,159	5,659	6,896	8,239	11,264	20,479	12,243	3,420	1,415	13,659	51,338	54 - 50
98,169	173	714	4,039	4,816	5,815	8,256	14,319	8,780	2,524	1,004	10,149	37,580	59 - 55
54,409	36	436	2,621	3,052	3,578	5,216	8,869	5,864	1,279	559	5,229	17,670	64 - 60
33,770	19	289	1,846	2,115	2,455	3,649	6,112	4,189	792	361	2,938	9,005	69 - 65
28,164	14	262	1,646	1,886	2,179	3,250	5,380	3,734	635	308	2,362	6,508	74 - 70
17,338	7	163	1,023	1,168	1,359	2,018	3,334	2,311	378	190	1,455	3,932	79 - 75
21,953	8	214	1,306	1,499	1,732	2,581	4,260	2,967	486	242	1,826	4,832	80+
3,992,893	109,867	40,936	185,596	242,131	267,322	360,521	655,873	403,012	99,836	39,813	377,506	1,210,480	الجملة Total
100.0	2.8	1.0	4.6	6.1	6.7	9.0	16.4	10.1	2.5	1.0	9.5	30.3	%

11-2

السكان الذكور والإناث المسجلين حسب فئات السن والمحافظات
Population Male & Female Registered by Age Group , Governorates
منتصف عام 2014 Mid - Year

Total المجموع	Not Stated غير مبين	Al - Wusta الوسطى	Adh - Dhahirah الظاهرة	Ash - Sharqiyah North شمال الشرقية	Ash - Sharqiyah South جنوب الشرقية	Al - Batinah South جنوب الباطنة	Al - Batinah North شمال الباطنة	Ad - Dakhiyah الداخلية	Al Buraymi البريمي	Musandam مسندم	Dhofar ظفار	Muscat مسقط	Age Group فئات السن
Male Population :-													السكان الذكور :-
184,407	11,457	1,665	10,189	11,569	13,498	20,096	33,677	22,946	3,953	1,956	14,841	38,560	4 - 0
146,997	14,623	1,296	7,936	8,935	10,417	15,570	26,030	17,837	3,024	1,508	11,246	28,575	9 - 5
119,741	12,257	1,046	6,412	7,249	8,467	12,636	21,092	14,437	2,438	1,227	9,086	23,394	14 - 10
122,675	3,861	1,130	6,887	7,802	9,146	13,601	22,807	15,534	2,815	1,339	10,277	27,476	19 - 15
244,236	5,638	2,814	11,328	16,196	16,493	22,516	42,617	24,501	6,644	2,567	24,034	68,888	24 - 20
506,642	6,263	6,967	19,271	33,239	31,617	36,902	78,275	39,237	13,758	4,489	56,987	179,637	29 - 25
404,263	3,665	5,295	15,340	25,108	24,845	27,959	59,143	31,127	11,082	3,811	46,084	150,804	34 - 30
273,648	1,975	3,308	10,326	15,268	15,912	18,750	38,219	20,856	7,296	2,764	28,616	110,358	39 - 35
197,869	1,154	2,246	7,041	10,184	11,100	13,341	27,032	14,510	5,561	2,177	21,010	82,513	44 - 40
135,911	545	1,444	4,851	6,545	7,544	9,344	18,828	10,049	3,884	1,494	14,520	56,863	49 - 45
93,478	265	831	3,560	4,376	5,240	6,981	13,275	7,407	2,466	1,011	9,997	38,069	54 - 50
66,267	129	452	2,370	2,856	3,534	4,911	8,739	4,983	1,826	694	7,444	28,329	59 - 55
31,028	19	229	1,320	1,539	1,836	2,637	4,629	2,916	767	315	3,286	11,535	64 - 60
17,657	9	146	919	1,040	1,222	1,807	3,095	2,078	437	187	1,606	5,111	69 - 65
14,059	6	132	815	917	1,070	1,603	2,684	1,835	333	158	1,195	3,311	74 - 70
9,572	1	92	565	638	749	1,109	1,855	1,270	214	107	812	2,160	79 - 75
11,361	1	113	675	767	895	1,335	2,223	1,527	259	130	961	2,475	80+
2,579,811	61,868	29,206	109,805	154,228	163,585	211,098	404,220	233,050	66,757	25,934	262,002	858,058	Total الجملة
100.0	2.4	1.1	4.3	6.0	6.3	8.2	15.7	9.0	2.6	1.0	10.2	33.3	%
Female Population :-													السكان الإناث :-
177,388	10,990	1,563	9,972	11,574	13,232	19,728	32,252	22,665	3,591	1,786	13,960	36,075	4 - 0
141,294	13,807	1,210	7,728	8,929	10,205	15,260	25,013	17,608	2,743	1,366	10,568	26,857	9 - 5
114,856	11,014	990	6,287	7,292	8,339	12,447	20,288	14,311	2,214	1,116	8,563	21,995	14 - 10
116,545	3,388	1,051	6,687	7,745	8,872	13,259	21,654	15,205	2,506	1,203	9,517	25,458	19 - 15
147,633	2,356	1,246	8,425	9,670	11,550	16,374	28,024	18,627	3,776	1,541	12,193	33,851	24 - 20
185,274	2,689	1,470	9,916	11,419	14,217	18,987	34,089	21,330	5,559	1,816	14,996	48,786	29 - 25
147,746	1,774	1,179	7,591	8,629	10,397	14,837	25,429	16,764	3,816	1,443	12,518	43,369	34 - 30
112,972	1,046	862	5,556	6,533	7,838	11,020	18,868	12,368	2,783	1,060	9,861	35,177	39 - 35
72,113	476	539	3,357	3,990	4,891	6,806	11,572	7,596	1,723	622	6,498	24,043	44 - 40
50,707	230	378	2,356	2,823	3,385	4,854	8,211	5,416	1,156	449	4,513	16,936	49 - 45
42,695	137	328	2,099	2,520	2,999	4,283	7,204	4,836	954	404	3,662	13,269	54 - 50
31,902	44	262	1,669	1,960	2,281	3,345	5,580	3,797	698	310	2,705	9,251	59 - 55
23,381	17	207	1,301	1,513	1,742	2,579	4,240	2,948	512	244	1,943	6,135	64 - 60
16,113	10	143	927	1,075	1,233	1,842	3,017	2,111	355	174	1,332	3,894	69 - 65
14,105	8	130	831	969	1,109	1,647	2,696	1,899	302	150	1,167	3,197	74 - 70
7,766	6	71	458	530	610	909	1,479	1,041	164	83	643	1,772	79 - 75
10,592	7	101	631	732	837	1,246	2,037	1,440	227	112	865	2,357	80+
1,413,082	47,999	11,730	75,791	87,903	103,737	149,423	251,653	169,962	33,079	13,879	115,504	352,422	الجملة
100.0	3.4	0.8	5.4	6.2	7.3	10.6	17.8	12.0	2.3	1.0	8.2	24.9	%

12-2

السكان العمانيون المسجلين حسب فئات السن والمحافظات

Omani Population Registered by Age Group , Governorates

منتصف عام 2014

المجموع	الوسطى	الظاهرة	شمال الشرقية	جنوب الشرقية	جنوب الباطنة	شمال الباطنة	الداخلية	البريمي	مسندم	ظفار	مسقط	فئات السن
Total	Al - Wusta	Adh - Dhahirah	Ash - Sharqiyah	Ash - Sharqiyah	Al - Batinah	Al - Batinah	Ad - Dakhliyah	Al Buraymi	Musandam	Dhofar	Muscat	Age Group
328,836	3,199	19,971	22,864	26,422	39,379	64,939	45,200	7,230	3,680	27,567	68,385	4 - 0
256,182	2,494	15,559	17,812	20,583	30,678	50,591	35,213	5,633	2,867	21,476	53,276	9 - 5
208,889	2,034	12,686	14,524	16,784	25,016	41,252	28,714	4,592	2,337	17,511	43,439	14 - 10
221,376	2,154	13,444	15,391	17,787	26,510	43,718	30,428	4,868	2,477	18,559	46,040	19 - 15
250,536	2,437	15,216	17,421	20,132	30,004	49,476	34,438	5,508	2,803	21,002	52,099	24 - 20
238,542	2,318	14,488	16,589	19,167	28,568	47,108	32,792	5,244	2,669	19,996	49,603	29 - 25
198,533	1,932	12,058	13,807	15,954	23,777	39,206	27,293	4,363	2,221	16,641	41,281	34 - 30
147,047	1,430	8,931	10,227	11,817	17,613	29,039	20,217	3,232	1,644	12,325	30,572	39 - 35
94,426	919	5,734	6,564	7,586	11,306	18,648	12,977	2,077	1,057	7,917	19,641	44 - 40
69,582	674	4,227	4,841	5,593	8,335	13,741	9,568	1,529	778	5,831	14,465	49 - 45
63,603	619	3,864	4,426	5,112	7,620	12,559	8,747	1,397	711	5,330	13,218	54 - 50
49,223	479	2,991	3,429	3,959	5,900	9,719	6,773	1,079	549	4,122	10,223	59 - 55
39,175	383	2,380	2,729	3,150	4,695	7,735	5,390	859	437	3,281	8,136	64 - 60
29,632	286	1,800	2,061	2,382	3,550	5,852	4,075	651	332	2,483	6,160	69 - 65
26,865	262	1,632	1,869	2,159	3,218	5,305	3,694	590	301	2,251	5,584	74 - 70
16,764	162	1,017	1,164	1,346	2,006	3,311	2,302	370	188	1,407	3,491	79 - 75
21,494	212	1,305	1,493	1,726	2,573	4,245	2,953	472	241	1,802	4,472	80+
2,260,705	21,994	137,303	157,211	181,659	270,748	446,444	310,774	49,694	25,292	189,501	470,085	Total الجملة
100.0	1.0	6.1	7.0	8.0	12.0	19.7	13.7	2.2	1.1	8.4	20.8	%

13-2

السكان العمانيون الذكور والإناث المسجلين حسب فئات السن والمحافظة
Omani Population Male & Female Registered by Age Group , Governorates
منتصف عام 2014 Mid - Year

Total المجموع	Al - Wusta الوسطى	Adh - Dhahirah الظاهرة	Ash - Sharqiyah North شمال الشرقية	Ash - Sharqiyah South جنوب الشرقية	Al - Batinah South جنوب الباطنة	Al - Batinah North شمال الباطنة	Ad - Dakhiliyah الدخيلية	Al Buraymi البريمي	Musandam مسندم	Dhofar ظفار	Muscat مسقط	Age Group فئات السن
------------------	----------------------	---------------------------	---------------------------------------	---------------------------------------	------------------------------------	------------------------------------	-----------------------------	-----------------------	-------------------	----------------	----------------	------------------------

Omani Male Population :-												السكان العمانيون الذكور :-
167,543	1,649	10,100	11,420	13,335	19,868	33,139	22,740	3,791	1,930	14,211	35,360	4 - 0
130,576	1,287	7,872	8,900	10,392	15,484	25,827	17,722	2,955	1,504	11,075	27,558	9 - 5
106,249	1,046	6,405	7,242	8,456	12,600	21,016	14,421	2,404	1,223	9,012	22,424	14 - 10
113,228	1,114	6,826	7,718	9,012	13,427	22,396	15,368	2,562	1,304	9,604	23,897	19 - 15
127,283	1,253	7,673	8,676	10,131	15,094	25,176	17,275	2,880	1,466	10,796	26,863	24 - 20
120,811	1,189	7,283	8,236	9,615	14,326	23,896	16,397	2,734	1,391	10,247	25,497	29 - 25
100,108	985	6,035	6,824	7,968	11,871	19,801	13,587	2,265	1,153	8,491	21,128	34 - 30
73,742	726	4,445	5,026	5,869	8,745	14,586	10,009	1,669	849	6,255	15,563	39 - 35
48,724	480	2,937	3,321	3,878	5,778	9,637	6,613	1,103	561	4,133	10,283	44 - 40
34,546	338	2,083	2,355	2,750	4,097	6,833	4,689	782	398	2,930	7,291	49 - 45
31,049	305	1,872	2,116	2,471	3,682	6,141	4,214	703	358	2,634	6,553	54 - 50
22,866	226	1,378	1,559	1,820	2,712	4,523	3,103	517	263	1,939	4,826	59 - 55
18,334	182	1,105	1,250	1,459	2,174	3,626	2,488	415	211	1,555	3,869	64 - 60
14,645	143	883	998	1,166	1,737	2,897	1,988	331	169	1,242	3,091	69 - 65
13,349	132	805	910	1,062	1,583	2,640	1,812	302	154	1,132	2,817	74 - 70
9,326	92	562	636	742	1,106	1,845	1,266	211	107	791	1,968	79 - 75
11,200	112	675	763	891	1,328	2,215	1,520	253	129	950	2,364	80+
1,143,579	11,259	68,939	77,950	91,017	135,612	226,194	155,212	25,877	13,170	96,997	241,352	Total الجملة
100.0	1.0	6.0	6.8	8.0	11.9	19.8	225.1	2.3	1.2	8.5	21.1	%

Omani Female Population :-												السكان العمانيون الإناث :-
161,293	1,550	9,871	11,444	13,087	19,511	31,800	22,460	3,439	1,750	13,356	33,025	4 - 0
125,606	1,207	7,687	8,912	10,191	15,194	24,764	17,491	2,678	1,363	10,401	25,718	9 - 5
102,640	988	6,281	7,282	8,328	12,416	20,236	14,293	2,188	1,114	8,499	21,015	14 - 10
108,148	1,040	6,618	7,673	8,775	13,083	21,322	15,060	2,306	1,173	8,955	22,143	19 - 15
123,253	1,184	7,543	8,745	10,001	14,910	24,300	17,163	2,628	1,337	10,206	25,236	24 - 20
117,731	1,129	7,205	8,353	9,552	14,242	23,212	16,395	2,510	1,278	9,749	24,106	29 - 25
98,425	947	6,023	6,983	7,986	11,906	19,405	13,706	2,098	1,068	8,150	20,153	34 - 30
73,305	704	4,486	5,201	5,948	8,868	14,453	10,208	1,563	795	6,070	15,009	39 - 35
45,702	439	2,797	3,243	3,708	5,528	9,011	6,364	974	496	3,784	9,358	44 - 40
35,036	336	2,144	2,486	2,843	4,238	6,908	4,879	747	380	2,901	7,174	49 - 45
32,554	314	1,992	2,310	2,641	3,938	6,418	4,533	694	353	2,696	6,665	54 - 50
26,357	253	1,613	1,870	2,139	3,188	5,196	3,670	562	286	2,183	5,397	59 - 55
20,841	201	1,275	1,479	1,691	2,521	4,109	2,902	444	226	1,726	4,267	64 - 60
14,987	143	917	1,063	1,216	1,813	2,955	2,087	320	163	1,241	3,069	69 - 65
13,516	130	827	959	1,097	1,635	2,665	1,882	288	147	1,119	2,767	74 - 70
7,438	70	455	528	604	900	1,466	1,036	159	81	616	1,523	79 - 75
10,294	100	630	730	835	1,245	2,030	1,433	219	112	852	2,108	80+
1,117,126	10,735	68,364	79,261	90,642	135,136	220,250	155,562	23,817	12,122	92,504	228,733	Total الجملة
100.0	1.0	6.1	7.1	8.1	12.1	19.7	13.9	2.1	1.1	8.3	20.5	%

14-2

السكان الوافدين المسجلين حسب فئات السن والمحافظة

Expatriates Population Registered by Age Group , Governorates

منتصف عام 2014 Mid - Year

المجموع	غير مبين	الوسطى	الظاهرة	شمال الشرقية	جنوب الشرقية	جنوب الباطنة	شمال الباطنة	الداخلية	البريمي	مسندم	ظفار	مسقط	فئات السن
Total	Not Stated	Al - Wusta	Adh - Dhahirah	Ash - Sharqiyah North	Ash - Sharqiyah South	Al - Batinah South	Al - Batinah North	Ad - Dakhliyah	Al Buraymi	Musandam	Dhofar	Muscat	Age Group
32,959	22,447	29	190	279	308	445	990	411	314	62	1,234	6,250	4 - 0
32,109	28,430	12	105	52	39	152	452	232	134	7	338	2,156	9 - 5
25,708	23,271	2	13	17	22	67	128	34	60	6	138	1,950	14 - 10
17,844	7,249	27	130	156	231	350	743	311	453	65	1,235	6,894	19 - 15
141,333	7,994	1,623	4,537	8,445	7,911	8,886	21,165	8,690	4,912	1,305	15,225	50,640	24 - 20
453,374	8,952	6,119	14,699	28,069	26,667	27,321	65,256	27,775	14,073	3,636	51,987	178,820	29 - 25
353,476	5,439	4,542	10,873	19,930	19,288	19,019	45,366	20,598	10,535	3,033	41,961	152,892	34 - 30
239,573	3,021	2,740	6,951	11,574	11,933	12,157	28,048	13,007	6,847	2,180	26,152	114,963	39 - 35
175,556	1,630	1,866	4,664	7,610	8,405	8,841	19,956	9,129	5,207	1,742	19,591	86,915	44 - 40
117,036	775	1,148	2,980	4,527	5,336	5,863	13,298	5,897	3,511	1,165	13,202	59,334	49 - 45
72,570	402	540	1,795	2,470	3,127	3,644	7,920	3,496	2,023	704	8,329	38,120	54 - 50
48,946	173	235	1,048	1,387	1,856	2,356	4,600	2,007	1,445	455	6,027	27,357	59 - 55
15,234	36	53	241	323	428	521	1,134	474	420	122	1,948	9,534	64 - 60
4,138	19	3	46	54	73	99	260	114	141	29	455	2,845	69 - 65
1,299	14	0	14	17	20	32	75	40	45	7	111	924	74 - 70
574	7	1	6	4	13	12	23	9	8	2	48	441	79 - 75
459	8	2	1	6	6	8	15	14	14	1	24	360	80+
1,732,188	109,867	18,942	48,293	84,920	85,663	89,773	209,429	92,238	50,142	14,521	188,005	740,395	Total الجملة
100	6	1	3	5	5	5	12	5	3	1	11	43	%

15-2

السكان الوافدين الذكور والإناث المسجلين حسب فئات السن والمحافظة

Expatriates Population Male & Female Registered by Age Group , Governorates

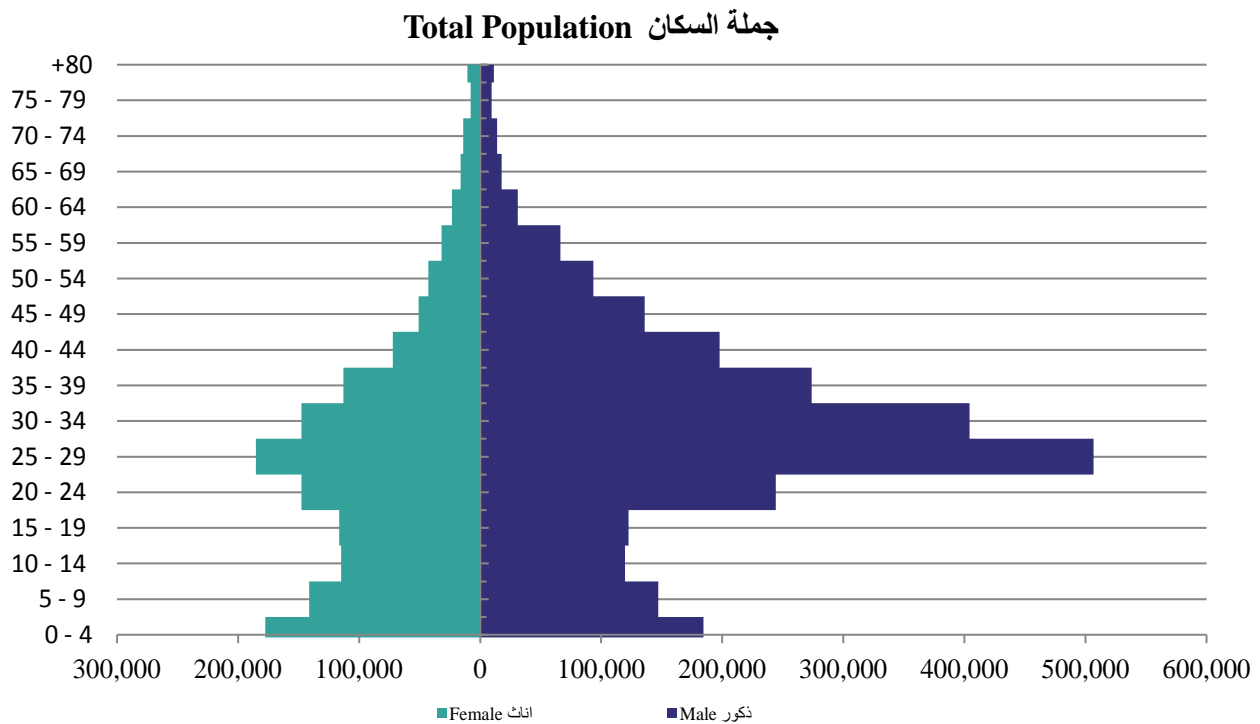
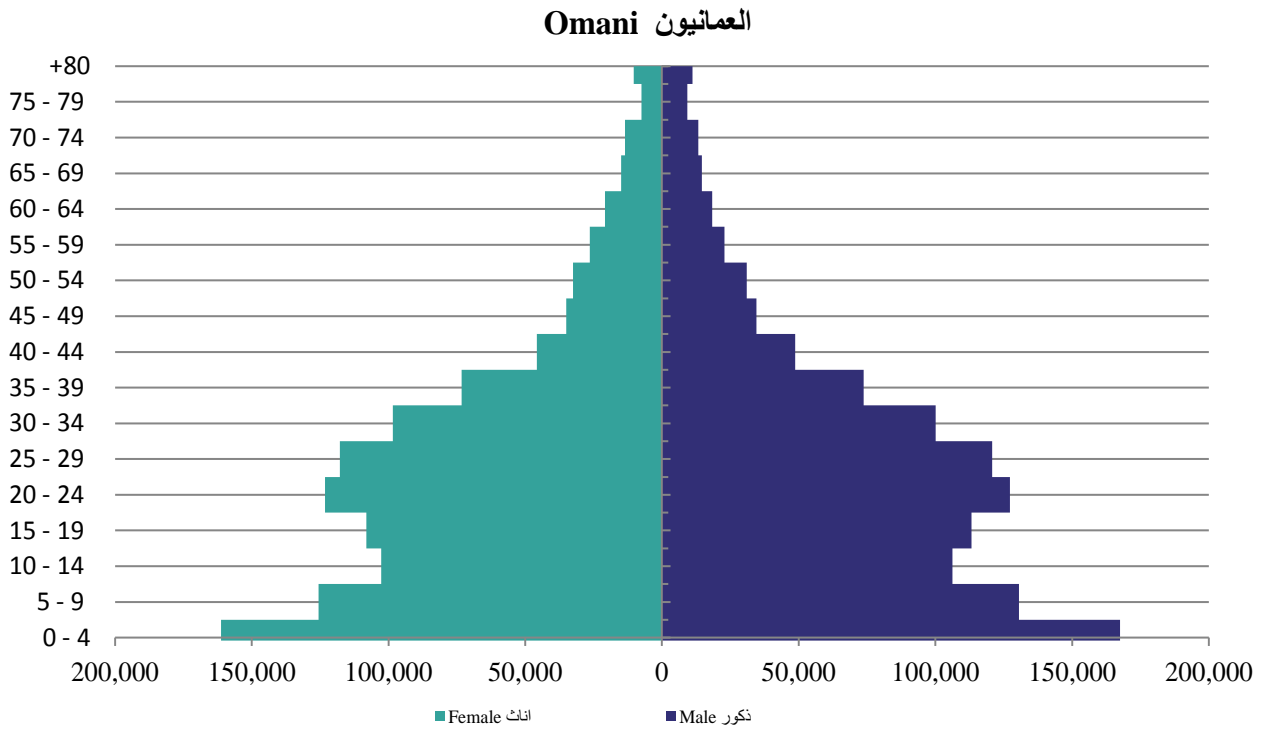
منتصف عام 2014 Mid - Year

Total المجموع	Not Stated غير مبين	Al - Wusta الوسطى	Adh - Dhahirah الظاهرة	Ash - Sharqiyah North شمال الشرقية	Ash - Sharqiyah South جنوب الشرقية	Al - Batinah South جنوب الباطنة	Al - Batinah North شمال الباطنة	Ad - Dakhiyah الداخلية	Al Buraymi البريمي	Musandam مسندم	Dhofar ظفار	Muscat مسقط	Age Group فئات السن
------------------	------------------------	----------------------	---------------------------	---------------------------------------	---------------------------------------	------------------------------------	------------------------------------	---------------------------	-----------------------	-------------------	----------------	----------------	------------------------

Expatriates Male Population :-													السكان الوافدين الذكور :-
16,864	11,457	16	89	149	163	228	538	206	162	26	630	3,200	4 - 0
16,421	14,623	9	64	35	25	86	203	115	69	4	171	1,017	9 - 5
13,492	12,257	-	7	7	11	36	76	16	34	4	74	970	14 - 10
9,447	3,861	16	61	84	134	174	411	166	253	35	673	3,579	19 - 15
116,953	5,638	1,561	3,655	7,520	6,362	7,422	17,441	7,226	3,764	1,101	13,238	42,025	24 - 20
385,831	6,263	5,778	11,988	25,003	22,002	22,576	54,379	22,840	11,024	3,098	46,740	154,140	29 - 25
304,155	3,665	4,310	9,305	18,284	16,877	16,088	39,342	17,540	8,817	2,658	37,593	129,676	34 - 30
199,906	1,975	2,582	5,881	10,242	10,043	10,005	23,633	10,847	5,627	1,915	22,361	94,795	39 - 35
149,145	1,154	1,766	4,104	6,863	7,222	7,563	17,395	7,897	4,458	1,616	16,877	72,230	44 - 40
101,365	545	1,106	2,768	4,190	4,794	5,247	11,995	5,360	3,102	1,096	11,590	49,572	49 - 45
62,429	265	526	1,688	2,260	2,769	3,299	7,134	3,193	1,763	653	7,363	31,516	54 - 50
43,401	129	226	992	1,297	1,714	2,199	4,216	1,880	1,309	431	5,505	23,503	59 - 55
12,694	19	47	215	289	377	463	1,003	428	352	104	1,731	7,666	64 - 60
3,012	9	3	36	42	56	70	198	90	106	18	364	2,020	69 - 65
710	6	0	10	7	8	20	44	23	31	4	63	494	74 - 70
246	1	0	3	2	7	3	10	4	3	0	21	192	79 - 75
161	1	1	0	4	4	7	8	7	6	1	11	111	80+
1,436,232	61,868	17,947	40,866	76,278	72,568	75,486	178,026	77,838	40,880	12,764	165,005	616,706	Total الجملة
100.0	4.3	1.2	2.8	5.3	5.1	5.3	12.4	5.4	2.8	0.9	11.5	42.9	%

Expatriates Female Population :-													السكان الوافدين الإناث :-
16,095	10,990	13	101	130	145	217	452	205	152	36	604	3,050	4 - 0
15,688	13,807	3	41	17	14	66	249	117	65	3	167	1,139	9 - 5
12,216	11,014	2	6	10	11	31	52	18	26	2	64	980	14 - 10
8,397	3,388	11	69	72	97	176	332	145	200	30	562	3,315	19 - 15
24,380	2,356	62	882	925	1,549	1,464	3,724	1,464	1,148	204	1,987	8,615	24 - 20
67,543	2,689	341	2,711	3,066	4,665	4,745	10,877	4,935	3,049	538	5,247	24,680	29 - 25
49,321	1,774	232	1,568	1,646	2,411	2,931	6,024	3,058	1,718	375	4,368	23,216	34 - 30
39,667	1,046	158	1,070	1,332	1,890	2,152	4,415	2,160	1,220	265	3,791	20,168	39 - 35
26,411	476	100	560	747	1,183	1,278	2,561	1,232	749	126	2,714	14,685	44 - 40
15,671	230	42	212	337	542	616	1,303	537	409	69	1,612	9,762	49 - 45
10,141	137	14	107	210	358	345	786	303	260	51	966	6,604	54 - 50
5,545	44	9	56	90	142	157	384	127	136	24	522	3,854	59 - 55
2,540	17	6	26	34	51	58	131	46	68	18	217	1,868	64 - 60
1,126	10	0	10	12	17	29	62	24	35	11	91	825	69 - 65
589	8	0	4	10	12	12	31	17	14	3	48	430	74 - 70
328	6	1	3	2	6	9	13	5	5	2	27	249	79 - 75
298	7	1	1	2	2	1	7	7	8	0	13	249	80+
295,956	47,999	995	7,427	8,642	13,095	14,287	31,403	14,400	9,262	1,757	23,000	123,689	Total الجملة
100.0	16.2	0.3	2.5	2.9	4.4	4.8	10.6	4.9	3.1	0.6	7.8	41.8	%

الهرم السكاني Population Pyramid 2014



الإسكان
Housing

3

القسم
Section

This Section includes some tables that illustrate data on the number of plots allotted by the Ministry of Housing to citizens by Governorate and type of utilization.

In addition, this section contains some data on building permits issued by the Municipalities as per Governorate and type of utilization.

Source of Data :-

- Directorate General of Economic Statistics.
- Ministry of Housing .
- Muscat Municipality.
- Ministry of Regional Municipalities and Water Resources .
- Dhofar Municipality.

يشتمل هذا القسم من بيانات عن عدد الاراضي التي تم توزيعها من قبل وزارة الاسكان على المواطنين حسب المحافظة ونوع الاستخدام كما يشمل بالاضافة الي ذلك بعض البيانات عن رخص البناء الصادرة عن البلديات حسب المحافظة و نوع الاستخدام .

مصدر البيانات :-

- المديرية العامة للإحصاءات الاقتصادية .
- وزارة الاسكان .
- بلدية مسقط .
- وزارة البلديات الاقليمية و موارد المياه .
- بلدية ظفار

1 - 3 عدد قطع الأراضي المخططة حسب المحافظات No. of Planned Land Plots by Governorate

Governorate	الجملة حتى نهاية 2014 Total till End of	During			المحافظات
		2014	2013	2012	
	No.				عدد
Muscat	133,981	-	-	-	مسقط
Dhofar	93,272	5,477	2,374	7,282	ظفار
Musandam	8,737	1,327	168	309	مسندم
Al-Buraymi	32,337	2,732	1,137	4,107	البريمي
Ad-Dakhliyah	171,947	9,451	9,531	6,990	الداخلية
Al-Batinah North	293,757	10,246	6,664	8,460	شمال الباطنة
Al-Batinah South	293,757	12,833	10,045	1,945	جنوب الباطنة
Ash-Sharqiyah South	203,817	3,698	6,071	2,731	جنوب الشرقية
Ash-Sharqiyah North	203,817	2,328	10,965	12,127	شمال الشرقية
Adh-Dhahirah	73,821	5,455	7,637	8,039	الظاهرة
Al-Wusta	39,125	365	9,562	9,111	الوسطى
Total	1,050,794	53,912	64,154	61,101	الجملة

1-Not accomplish planning plots
Muscat Governorte during in 2012
2013• 2014

1- لم يتم تخطيط ارضي في محافظة مسقط
لعام 2012 و 2013 و 2014

2 - 3 عدد قطع الاراضي المخططة حسب نوع الاستخدام No. of Planned Land Plots by Type of Use

Type of use	الجملة حتى نهاية 2014 Total till End of	During			نوع الاستخدام
		2014	2013	2012	
	No.				عدد
Residential	893,764	42,528	50,045	49,845	سكنية
Commercial	30,384	2,115	1,472	1,709	تجارية
Commercial / Residential	35,659	1,481	3,223	2,469	تجارية / سكنية
Industrial	20,512	614	2,175	1,619	صناعية
Agricultural	2,347	1,320	880	11	زراعية
Government ⁽¹⁾	68,128	5,854	6,359	5,448	حكومي ⁽¹⁾
Total	1,050,794	53,912	64,154	61,101	الجملة

1- Government includes (Mosque,School and other)

1- حكومي يشمل على (مسجد،مدرسة،والاستعمالات الحكومية الأخرى)

3 - 3

عدد قطع الأراضي المخططة حسب المحافظات و نوع الاستخدام
No. of Planned Land Plots by Governorate & Type of Use

Type of Use	الوسطى Al-Wusta	الظاهرة Adh - Dhahirah	شمال الشرقية Ash - Sharqiyah North	جنوب الشرقية Ash - Sharqiyah South	جنوب الباطنة Al - Batinah South	شمال الباطنة Al - Batinah North	الداخلية Ad - Dakhliyah	البريمي Al Buraymi	مسندم Musandam	ظفار Dhofar	مسقط Muscat	نوع الاستخدام
	No.											عدد
2012	10,005	8,039	12,127	2,731	1,945	8,460	6,990	4,107	309	7,282	—	2012
- Residential	7,095	7,095	9,998	2,029	1,623	6,784	5,907	3,534	258	6,416	—	- سكنية
- Commercial	699	116	347	70	—	282	112	9	2	72	—	- تجارية
- Commercial / Residential	572	140	631	21	63	141	209	270	19	403	—	- تجارية / سكنية
- Industrial	534	—	64	392	100	519	—	10	—	—	—	- صناعية
- Agricultural	—	11	—	—	—	—	—	—	—	—	—	- زراعية
- Government ⁽¹⁾	1,105	677	1,087	219	159	734	762	284	30	391	—	- حكومي ⁽¹⁾
2013	9,562	7,637	10,965	6,071	10,045	6,664	9,531	1,137	168	2,374	—	2013
- Residential	7,208	6,734	9,230	5,288	8,471	4,250	6,755	817	152	1,140	—	- سكنية
- Commercial	427	62	176	104	52	252	185	1	2	211	—	- تجارية
- Commercial / Residential	453	280	475	182	576	443	485	66	5	258	—	- تجارية / سكنية
- Industrial	581	38	192	—	—	221	626	42	—	475	—	- صناعية
- Agricultural	5	13	—	—	—	709	—	153	—	—	—	- زراعية
- Government ⁽¹⁾	888	510	892	497	946	789	1,480	58	9	290	—	- حكومي ⁽¹⁾
2014	365	5,455	2,328	3,698	12,833	10,246	9,451	2,732	1,327	5,477	—	2014
- Residential	182	4,759	1,907	3,020	11,069	6,815	7,611	1,991	1,230	3,944	—	- سكنية
- Commercial	23	90	45	125	331	473	185	0	24	819	—	- تجارية
- Commercial / Residential	1	111	54	106	306	432	227	239	2	3	—	- تجارية / سكنية
- Industrial	5	0	12	0	9	322	0	0	0	266	—	- صناعية
- Agricultural	2	5	0	0	0	1,285	0	0	0	28	—	- زراعية
- Government ⁽¹⁾	152	490	310	447	1,118	919	1,428	502	71	417	—	- حكومي ⁽¹⁾
Total till End of 2014	39,125	73,821	203,817		293,757	171,947	32,337	8,737	93,272	133,981		الجملة حتى نهاية 2014
- Residential	27,563	63,104	177,498		256,455	143,376	26,263	7,199	77,739	114,567		- سكنية
- Commercial	2,232	2,725	4,971		5,259	3,184	579	125	5,233	6,076		- تجارية
- Commercial / Residential	3,594	1,526	5,969		10,407	6,965	1,908	561	2,720	2,009		- تجارية / سكنية
- Industrial	2,186	729	3,456		4,553	3,845	999	416	3,046	1,282		- صناعية
- Agricultural	10	117	8		2,002	3	153	11	43	—		- زراعية
- Government ⁽¹⁾	3,540	5,620	11,915		15,081	14,574	2,435	425	4,491	10,047		- حكومي ⁽¹⁾

1-Government includes (Mosque, School and other Government uses)

2-Not accomplish planning plots Muscat Governorte during 2013

1- حكومي يشمل على (مسجد ، مدرسة والاستعمالات الحكومية الأخرى)

2- لم يتم تخطيط اراضي في محافظة مسقط خلال العام 2013

4 - 3

عدد قطع الأراضي الممنوحة حسب المحافظات
No. of Land Plots Granted by Governorate

Governorate	الجملة حتى نهاية 2014 Total till End of No.	خلال During			المحافظات
		2014	2013	2012	
Muscat	164,673	1,677	1,297	3,414	مسقط
Dhofar	65,956	290	1,929	2,231	ظفار
Musandam	7,434	180	116	109	مسندم
Al-Buraymi	16,313	502	568	2,399	البريمي
Ad-Dakhliyah	93,588	6,929	6,053	5,158	الداخلية
Al-Batinah North	174,778	5,108	7,040	6,464	شمال الباطنة
Al-Batinah South		6,208	7,791	5,411	جنوب الباطنة
Ash-Sharqiyah South	110,962	3,558	1,879	5,971	جنوب الشرقية
Ash-Sharqiyah North		2,593	6,009	3,380	شمال الشرقية
Adh-Dhahirah	66,730	903	5,073	4,205	الظاهرة
Al-Wusta	8,227	1,688	182	521	الوسطى
Total	708,661	29,636	37,937	39,263	الجملة

5 - 3

عدد قطع الاراضى الممنوحة حسب نوع الاستخدام
No. of Land Plots Granted by Type of Use

Type of use	الجملة حتى نهاية 2014 Total till End of No.	خلال During			نوع الاستخدام
		2014	2013	2012	
Residential	642,484	26,452	34,987	38,316	سكنية
Commercial	20,937	506	201	102	تجارية
Commercial / Residential	17,905	1,913	1,562	79	تجارية / سكنية
Residential / Agricultural	81	-	-	-	سكنية / زراعية
Industrial	14,212	502	726	424	صناعية
Agricultural	8,698	-	-	-	زراعية
Government ⁽¹⁾	4,344	263	461	342	حكومي ⁽¹⁾
Total	708,661	29,636	37,937	39,263	الجملة

1- Government includes (Mosque, School and other

1- حكومي يشمل على (مسجد ، مدرسة والاستعمالات الحكومية الأخرى

6 - 3

عدد قطع الاراضي الممنوحة حسب المحافظات ونوع الاستخدام
No. of Land Plots Granted by Governorate & Type of Use

Type of Use	الوسطى Al-Wusta	الظاهرة Adh - Dhahirah	شمال الشرقية Ash - Sharqiyah North	جنوب الشرقية Ash - Sharqiyah South	جنوب الباطنة Al - Batinah South	شمال الباطنة Al - Batinah North	الداخلية Ad - Dakhliyah	البريمي Al Buraaymi	مسندم Musandam	ظفار Dhofar	مسقط Muscat	نوع الاستخدام
	عدد											
2012	521	4,205	3,380	5,971	5,411	6,464	5,158	2,399	109	2,231	3,414	2012
- Residential	459	4,205	3,336	5,971	5,390	6,046	5,102	2,399	85	2,118	3,205	- سكنية
- Commercial	6	-	6	-	-	74	4	-	2	10	-	- تجارية
- Commercial / Residential	33	-	2	-	11	-	-	-	1	-	32	- تجارية / سكنية
- Industrial	23	-	36	-	10	307	4	-	-	26	18	- صناعية
- Agricultural	-	-	-	-	-	-	-	-	-	-	-	- زراعية
- Government ⁽¹⁾	-	-	-	-	-	37	48	-	21	77	159	- حكومي ⁽¹⁾
2013	182	5,073	6,009	1,879	7,791	7,040	6,053	568	116	1,929	1,297	2013
- Residential	172	4,594	5,803	1,879	7,700	6,502	5,321	272	88	1,761	895	- سكنية
- Commercial	-	-	54	-	2	2	100	-	-	41	2	- تجارية
- Commercial / Residential	10	405	49	-	2	276	373	252	-	6	189	- تجارية / سكنية
- Industrial	-	74	103	-	2	203	206	44	1	34	59	- صناعية
- Agricultural	-	-	-	-	-	-	-	-	-	-	-	- زراعية
- Government ⁽¹⁾	-	-	-	-	85	57	53	-	27	87	152	- حكومي ⁽¹⁾
2014	1,688	903	2,593	3,558	6,208	5,108	6,929	502	180	290	1,677	2014
- Residential	1,673	790	2,370	3,395	5,853	4,536	5,683	483	141	178	1,350	- سكنية
- Commercial	-	-	136	20	35	13	288	-	-	9	5	- تجارية
- Commercial / Residential	15	84	76	96	242	351	883	19	-	-	147	- تجارية / سكنية
- Industrial	-	29	11	43	78	174	75	-	33	-	59	- صناعية
- Agricultural	-	-	-	-	-	-	-	-	-	-	-	- زراعية
- Government ⁽¹⁾	-	-	-	4	-	34	-	-	6	103	116	- حكومي ⁽¹⁾
Total till End of 2014	8,227	66,730	110,962		174,778	93,588	16,313	7,434	65,956	164,673	الجملة حتى نهاية 2014	
- Residential	7,153	61,221	103,975		158,179	85,441	15,091	6,482	56,453	148,489	- سكنية	
- Commercial	301	2,292	3,108		4,052	1,767	189	442	4,321	4,465	- تجارية	
- Commercial / Residential	420	1,718	1,308		3,530	3,166	600	123	820	6,220	- تجارية / سكنية	
- Residential / Agricultural	-	1	-		1	-	-	1	-	78	- سكنية / زراعية	
- Industrial	340	473	1,899		2,495	1,438	403	242	3,425	3,497	- صناعية	
- Agricultural	2	978	514		5,423	878	29	48	352	474	- زراعية	
- Government ⁽¹⁾	11	47	158		1,098	898	1	96	585	1,450	- حكومي ⁽¹⁾	

1- Government includes (Mosque, School and other Government uses)

1- حكومي يشمل على (مسجد ، مدرسة والاستعمالات الحكومية الاخرى)

7 - 3

عدد القطع الجديدة المسجلة لأول مرة حسب المحافظات

No. of New Plots registered for the first time by Governorate

Governorate	الجملة حتى نهاية 2014 Total till End of No.	خلال			المحافظات
		2014	2013	2012	
Muscat	127,478	3,475	4,264	7,499	مسقط
Dhofar	34,636	1,060	3,352	3,820	ظفار
Musandam	6,836	252	499	826	مسندم
Al-Buraymi	27,516	1,093	3,228	6,680	البريمي
Ad-Dakhliyah	140,071	7,795	14,488	12,389	الداخلية
Al-Batinah North	247,241	7,708	12,933	22,278	شمال الباطنة
Al-Batinah South		9,847	14,939	15,097	جنوب الباطنة
Ash-Sharqiyah South	130,900	3,456	6,149	6,052	جنوب الشرقية
Ash-Sharqiyah North		3,608	11,176	11,303	شمال الشرقية
Adh-Dhahirah	84,477	3,700	14,846	14,337	الظاهرة
Al-Wusta	12,252	993	1,172	1,822	الوسطى
Total	811,407	42,987	87,046	102,103	الجملة

8 - 3

عدد القطع الجديدة المسجلة لأول مرة حسب نوع الاستخدام

No. of New Plots registered for the first time by Type of Use

Type of use	الجملة حتى نهاية 2014 Total till End of No.	خلال			نوع الاستخدام
		2014	2013	2012	
Residential	689,769	35,791	73,681	84,961	سكنية
Commercial	10,697	984	686	1,113	تجارية
Commercial / Residential	20,938	2,687	1,418	2,168	تجارية / سكنية
Industrial	11,536	1,062	755	1,754	صناعية
Agricultural	66,280	1,417	9,004	10,853	زراعية
Government ⁽¹⁾	12,187	1,046	1,502	1,254	حكومي ⁽¹⁾
Total	811,407	42,987	87,046	102,103	الجملة

1-Government includes (Mosque, School and other Government uses)

1- حكومي يشمل على (مسجد ، مدرسة والاستعمالات الحكومية الأخرى)

9 - 3

عدد القطع الجديدة المسجلة لأول مرة حسب المحافظات ونوع الاستخدام

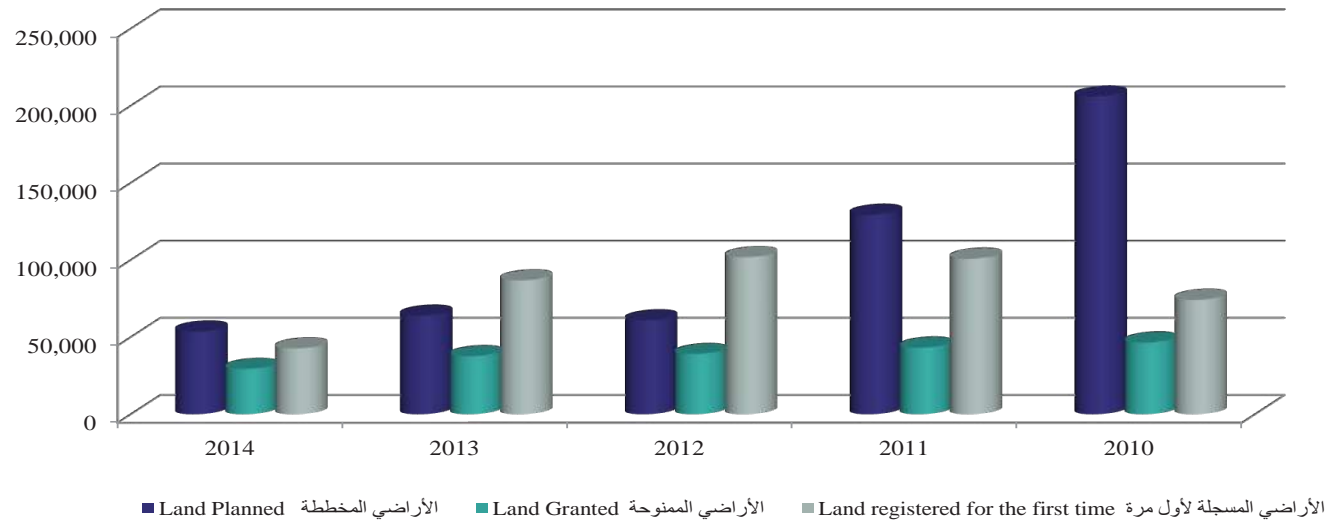
No. of New Plots registered for the first time by Governorate & Type of Use

Type of Use	الوسطى Al-Wusta	الظاهرة Adh - Dhahirah	شمال الشرقية Ash - Sharqiyah North	جنوب الشرقية Ash - Sharqiyah South	جنوب الباطنة Al - Batinah South	شمال الباطنة Al - Batinah North	الداخلية Ad - Dakhliyah	البريمي Al Buraymi	مسندم Musandam	ظفار Dhofar	مسقط Muscat	نوع الاستخدام
	عدد											
2012	1,822	14,337	11,303	6,052	15,097	22,278	12,389	6,680	826	3,820	7,499	2012
- Residential	1,682	11,848	9,516	5,569	10,791	18,803	9,764	6,233	633	3,352	6,770	- سكنية
- Commercial	2	140	28	39	430	249	49	9	1	125	41	- تجارية
- Commercial / Residential	46	144	153	110	474	574	107	59	7	136	358	- تجارية / سكنية
- Industrial	20	11	53	36	673	673	42	9	15	141	81	- صناعية
- Agricultural	30	1,990	1,289	230	2,657	1,879	2,256	298	157	7	60	- زراعية
- Government ⁽¹⁾	42	204	264	68	72	100	171	72	13	59	189	- حكومي ⁽¹⁾
2013	1,172	14,846	11,176	6,149	14,939	12,933	14,488	3,228	499	3,352	4,264	2013
- Residential	1,077	12,071	9,710	5,540	12,045	11,318	11,800	2,897	385	3,112	3,726	- سكنية
- Commercial	18	122	16	57	189	142	43	59	-	83	8	- تجارية
- Commercial / Residential	34	214	74	126	170	295	99	8	6	64	277	- تجارية / سكنية
- Industrial	13	41	33	39	237	117	116	8	16	56	79	- صناعية
- Agricultural	-	2,240	1,005	238	2,206	854	2,159	197	63	6	36	- زراعية
- Government ⁽¹⁾	30	158	338	149	92	207	271	59	29	31	138	- حكومي ⁽¹⁾
2014	993	3,700	3,608	3,456	9,847	7,708	7,795	1,093	252	1,060	3,475	2014
- Residential	947	2,523	3,022	3,233	8,984	6,525	5,973	869	221	913	2,581	- سكنية
- Commercial	4	156	200	10	89	98	365	10	-	39	13	- تجارية
- Commercial / Residential	8	431	162	50	309	458	698	138	3	36	394	- تجارية / سكنية
- Industrial	6	104	63	54	141	316	176	29	2	36	135	- صناعية
- Agricultural	-	188	44	54	199	267	485	12	11	7	150	- زراعية
- Government ⁽¹⁾	28	298	117	55	125	44	98	35	15	29	202	- حكومي ⁽¹⁾
Total till End of 2014	12,252	84,477	130,900		247,241	140,071	27,516	6,836	34,636	127,478	الجملة حتى نهاية 2014	
- Residential	10,689	67,216	111,293		208,610	118,834	22,606	5,012	28,751	116,758	- سكنية	
- Commercial	331	1,311	1,287		2,074	1,532	312	12	2,872	1,017	- تجارية	
- Commercial / Residential	547	1,308	3,112		6,051	3,154	809	424	402	5,080	- تجارية / سكنية	
- Industrial	357	453	1,821		3,863	1,349	411	137	1,502	1,643	- صناعية	
- Agricultural	113	12,785	10,403		23,829	13,667	2,885	1,057	302	1,239	- زراعية	
- Government ⁽¹⁾	215	1,404	2,984		2,814	1,535	493	194	807	1,741	- حكومي ⁽¹⁾	

1-Government includes (Mosque, School and other Government uses)

1- حكومي يشمل على (مسجد ، مدرسة والاستعمالات الحكومية الأخرى)

عدد قطع الأراضي حسب النوع
No of Land Plots by Type



10 -3

عدد الوحدات السكنية الممنوحة لذوي الدخل المحدود حسب المحافظات

No. of Housing Units Granted to the Low - income citizens by Governorate

Governorate	الجملة حتى نهاية 2014 Total till End of No.	حسب سنة الاعتماد ⁽¹⁾ According to the Year of Approval ⁽¹⁾			المحافظات
		2014	2013	2012	
Muscat	156	-	-	-	مسقط
Dhofar	1,183	-	-	370	ظفار
Musandam	239	-	-	-	مسندم
Al-Buraymi	792	-	-	-	البريمي
Ad-Dakhliyah	350	-	179	15	الداخلية
Al-Batinah (North)	1,043	-	-	-	شمال الباطنة
Al-Batinah (South)	-	-	-	-	جنوب الباطنة
Ash-Sharqiyah (South)	1,389	-	-	-	جنوب الشرقية
Ash-Sharqiyah (North)	-	-	-	-	شمال الشرقية
Adh-Dhahirah	497	-	-	-	الظاهرة
Al-Wusta	1,139	50	-	-	الوسطى
Total	6,788	50	179	385	الجملة

1- Increase or decrease in number of cases depend on date of approval

1- الزيادة والنقصان في عدد الحالات يعتمد حسب تاريخ الاعتماد

11 -3

عدد اباحات البناء مصنفة حسب محافظات السلطنة وتشمل الجديدة والمعدلة

No. of Building Permits Classified by Governorates of the Sultanate Include New and Modified

Governorate	Type of use									نوع الاستخدام			المحافظة
	اجمالي الاستخدامات Total All Uses			مختلط Mixed			غير سكنية Non-Residential			سكنية Residential			
	2014	2013	2012	2014	2013	2012	2014	2013	2012	2014	2013	2012	
	No.												عدد
Muscat	11,025	9,428	9,206	1,134	723	711	542	576	511	9,349	8,129	7,984	مسقط
Dhofar	1,494	1,312	1,824	49	33	53	214	132	139	1,231	1,147	1,632	ظفار
Musandam	574	700	691	14	21	25	77	89	50	483	590	616	مسندم
Al Buraymi	902	856	1,088	41	54	66	106	54	35	755	748	987	البريمي
Ad Dakhliyah	4,967	4,197	4,277	164	201	162	1,131	446	308	3,672	3,550	3,807	الداخلية
Al Batinah North	6,285	6,306	6,361	273	258	120	966	833	281	5,046	5,215	5,960	شمال الباطنة
Al Batinah Sonth	4,940	4,478	4,928	210	261	240	622	579	528	4,108	3,638	4,160	جنوب الباطنة
Ash Sharqiyah North	2,774	3,581	3,875	214	209	207	243	371	448	2,317	3,001	3,220	شمال الشرقية
Ash Sharqiyah Sonth	2,741	3,024	3,046	116	118	109	169	140	524	2,456	2,766	2,413	جنوب الشرقية
Adh Dhahirah	3,196	2,280	2,190	429	184	140	1,021	485	311	1,746	1,611	1,739	الظاهرة
AL Wusta	255	608	853	17	30	66	39	42	41	199	536	746	الوسطى
Total	39,153	36,770	38,339	2,661	2,092	1,899	5,130	3,747	3,176	31,362	30,931	33,264	الجملة

12-3

إجمالي عدد اباحات البناء في محافظات السلطنة مصنفة حسب نوع الاستخدام و تشمل الجديدة والمعدلة
No. of Building Permits in the governorates of the Sultanate use disaggregated Include New and Modified

Governorate	نوع الاستخدام											المحافظة
	اجمالي Total	اخرى Others	اماكن عبادة Places of worship	حكومي Government	تعليمي Educational	زراعي Agricultural	سياحي Tourist	صناعي Industrial	سكني تجاري Residential/ Commercial	تجاري Commercial	سكنية Residential	
	عدد											
Muscat	11,025	63	64	56	25	57	22	366	940	83	9,349	مسقط
Dhofar	1,494	1	16	29	-	1	-	77	49	90	1,231	ظفار
Musandam	574	-	-	13	-	46	-	13	14	5	483	مسندم
Al Buraymi	902	-	-	83	-	4	-	11	41	8	755	البريمي
Ad Dakhliyah	4967	-	-	816	-	182	6	90	164	37	3672	الداخلية
Al Batinah North	6285	-	-	89	-	323	8	416	273	130	5046	شمال الباطنة
Al Batinah Sonth	4,940	-	-	91	-	250	2	114	210	165	4,108	جنوب الباطنة
Ash Sharqiyah North	2,774	-	-	44	-	32	-	101	214	66	2,317	شمال الشرقية
Ash Sharqiyah Sonth	2,741	-	-	54	-	34	1	54	116	26	2,456	جنوب الشرقية
Adh Dhahirah	3,196	-	-	57	-	501	-	145	429	318	1,746	الظاهرة
AL Wusta	255	-	-	16	-	-	-	4	17	19	199	الوسطى
2014	39,153	64	80	1,348	25	1,430	39	1,391	2,467	947	31,362	2014
2013	36,770	177	8	689	-	1,038	19	1,124	2,092	692	30,931	2013
2012	38,339	189	87	426	18	870	19	958	1,912	596	33,264	2012

العمالة Employment

الفصل الرابع
Chapter Four

القطاع الحكومي
Government Sector

4

القسم
Section

This section includes statistical data on employment in the government sector, which reflects the total number of employees classified by grade, Gender and nationality for all government units.

يحتوي هذا القسم على البيانات الاحصائية للقوى العاملة بالقطاع الحكومي والتي تعكس عدد العاملين مصنفيين حسب الوظيفة ، الدرجة ، الجنسية ، النوع والوحدة الحكومية .

Source of Data :-

- Ministry of Civil Service.
- Diwan of Royal Court.
- Royal Court Affairs
- Other Public Organisations.

مصدر البيانات :-

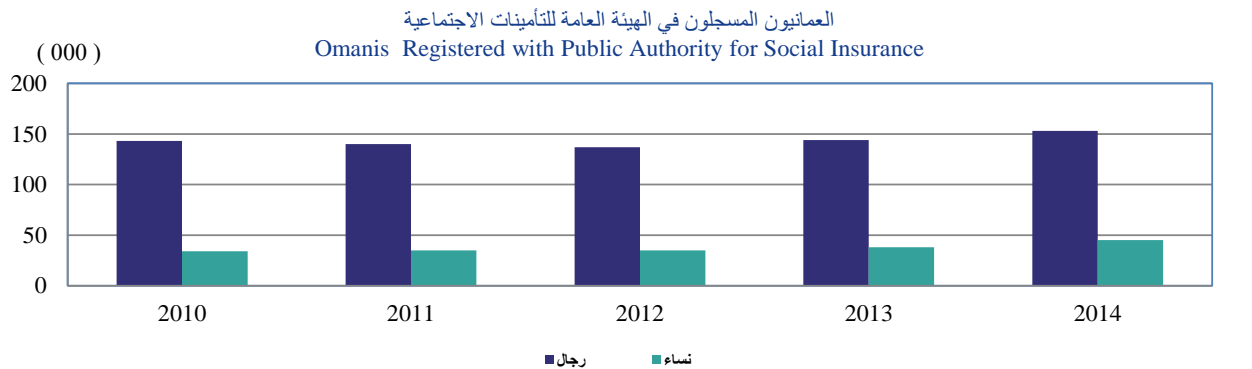
- وزارة الخدمة المدنية .
- ديوان البلاط السلطاني
- شؤون البلاط السلطاني-
- هيئات عامة اخرى

مؤشرات العمالة
Employment Indicators

Item	2009	2008	2007	2006	2005	البيان
	No.					عدد
Total Government Employees (000) :-	160	154	147	139	132	إجمالي موظفو الحكومة (000) :-
Civil Service:-						الخدمة المدنية:-
Omani :	111,845	104,927	99,896	93,507	87,891	عماني :
- Men	64,455	61,723	59,939	57,703	55,325	- رجال
- Women	47,390	43,204	39,957	35,804	32,566	- نساء
Expatriate :	14,289	14,063	14,728	15,488	15,816	وافد :
- Men	7,740	7,437	7,784	8,155	7,909	- رجال
- Women	6,549	6,626	6,944	7,333	7,907	- نساء
Diwan of Royal Court :-	9,777	9,314	8,828	8,282	7,919	ديوان البلاط السلطاني :-
Omani :	6,049	5,702	5,494	5,261	5,010	عماني :
- Men	5,449	5,151	4,975	4,776	4,557	- رجال
- Women	600	551	519	485	453	- نساء
Expatriate :	3,728	3,612	3,334	3,021	2,909	وافد :
- Men	3,684	3,564	3,290	2,984	2,869	- رجال
- Women	44	48	44	37	40	- نساء
Royal Court Affairs :-	14,335	16,446	13,177	12,884	12,388	شؤون البلاط السلطاني :-
Omani :	11,681	13,864	10,764	10,504	9,959	عماني :
- Men	11,099	13,385	10,319	10,108	9,601	- رجال
- Women	582	479	445	396	358	- نساء
Expatriate :	2,654	2,582	2,413	2,380	2,429	وافد :
- Men	2,625	2,554	2,388	2,352	2,399	- رجال
- Women	29	28	25	28	30	- نساء
Public Corporations⁽¹⁾ :-	9,292	8,778	10,279	8,645	8,400	الهيئات العامة⁽¹⁾ :-
Omani :	7,047	6,716	8,251	6,782	6,564	عماني :
- Men	5,384	5,198	6,528	5,216	5,100	- رجال
- Women	1,663	1,518	1,723	1,566	1,464	- نساء
Expatriate :	2,245	2,062	2,028	1,863	1,836	وافد :
- Men	1,156	1,083	1,139	1,102	1,085	- رجال
- Women	1,089	979	889	761	751	- نساء
Total Working in Private Sector (000):-	1,033	942	770	625	524	إجمالي العاملين في القطاع الخاص (000) :-
Omanis Registered with the Public Authority for Social Insurance only:-	158,315	147,194	131,775	114,311	98,537	العمانيون المسجلون في الهيئة العامة للتأمينات الاجتماعية فقط :-
- Men	129,042	120,562	108,670	94,747	81,912	- رجال
- Women	29,273	26,632	23,105	19,564	16,625	- نساء
Expatriate Workers with Valid Labour Cards in Private Sector	874,245	794,935	638,447	510,713	424,788	العمالة الوافدة التي تحمل بطاقات سارية المفعول في القطاع الخاص
- Men	786,741	716,631	571,636	-	-	- رجال
- Women	87,504	78,304	66,811	-	-	- نساء

1-Without followers of the civil Service

1- غير خاضعين للخدمة المدنية

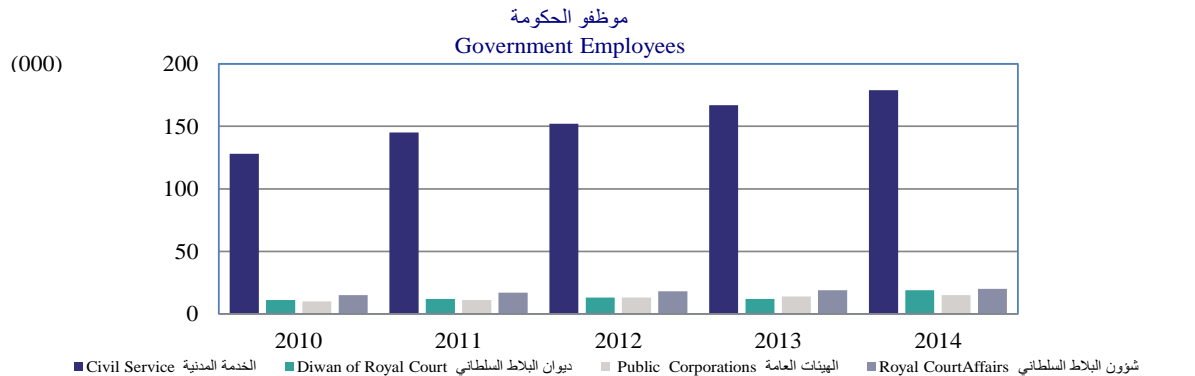


تابع مؤشرات العمالة
Contd. Employment Indicators

Item	2014	2013	2012	2011	2010	البيان
	No.				عدد	
Total Government Employees (000) :-	233	211	194	184	164	إجمالي موظفو الحكومة (000) :-
Civil Service:-	178,965	166,707	151,683	144,605	128,415	الخدمة المدنية:-
Omani :	154,977	145,736	134,417	129,107	114,206	عماني :
- Men	81,948	76,927	71,244	68,886	65,455	- رجال
- Women	73,029	68,809	63,173	60,221	48,751	- نساء
Expatriate :	23,988	20,971	17,266	15,498	14,209	وافد :
- Men	12,390	11,384	9,616	8,617	7,703	- رجال
- Women	11,598	9,587	7,650	6,881	6,506	- نساء
Diwan of Royal Court:-	19,349	12,097	12,520	11,822	10,579	ديوان البلاط السلطاني:-
Omani :	13,393	8,545	7,972	7,420	6,374	عماني :
- Men	11,895	7,555	7,072	6,616	5,734	- رجال
- Women	1,498	990	900	804	640	- نساء
Expatriate :	5,956	3,552	4,548	4,402	4,205	وافد :
- Men	5,902	3,487	4,490	4,350	4,151	- رجال
- Women	54	65	58	52	54	- نساء
Royal Court Affairs :-	19,525	18,717	17,712	16,547	15,009	شؤون البلاط السلطاني:-
Omani :	16,229	15,518	14,622	13,681	12,226	عماني :
- Men	14,846	14,248	13,524	12,811	11,604	- رجال
- Women	1,383	1,270	1,098	870	622	- نساء
Expatriate :	3,296	3,199	3,090	2,866	2,783	وافد :
- Men	3,207	3,121	3,017	2,811	2,744	- رجال
- Women	89	78	73	55	39	- نساء
Public Corporations :-	15,141	13,608	12,411	11,466	9,979	الهيئات العامة :-
Omani :	12,320	10,938	9,793	9,050	7,564	عماني :
- Men	8,414	7,551	6,764	6,326	5,690	- رجال
- Women	3,906	3,387	3,029	2,724	1,874	- نساء
Expatriate :	2,821	2,670	2,618	2,416	2,415	وافد :
- Men	1,485	1,400	1,372	1,272	1,244	- رجال
- Women	1,336	1,270	1,246	1,144	1,171	- نساء
Total Working in Private Sector* (000) :-	1,708	1,653	1,488	1,289	1,133	إجمالي العاملين في القطاع الخاص* (000) :-
Omanis Registered with the Public Authority for Social Insurance only:-	197,510	181,860	172,066	174,441	177,716	العُمانيون المسجلون في الهيئة العامة للتأمينات الاجتماعية فقط :-
- Men	152,959	143,860	136,818	139,878	143,482	- رجال
- Women	44,551	38,000	35,248	34,563	34,234	- نساء
* Expatriate Workers with Valid Labour Cards in Private Sector	1,510,393	1,471,136	1,316,182	1,114,590	955,630	العمالة الوافدة التي تحمل بطاقات سارية المفعول في القطاع الخاص *
- Men	1,349,443	1,321,170	1,187,679	1,006,251	862,888	- رجال
- Women	160,950	149,966	128,503	108,339	92,742	- نساء

*Data for private sector in 2013 & 2014 include private and family sectors

* بيانات القطاع الخاص في عام 2013 و 2014 تشمل القطاع الخاص والعائلي



2-4

موظفو الخدمة المدنية حسب الجنسية والدرجة والنوع
Civil Service Employees by Nationality Grad and Gender
2014

Grade	Gulf Countries/دول المجلس			Omani/عماني			الدرجة
	الجملة	نساء	رجال	الجملة	نساء	رجال	
	Total	Women	Men	Total	Women	Men	
No.	عدد						
High Special Grade	-	-	-	1	-	1	الدرجة الخاصة الرفيعه
Special Grade	-	-	-	84	3	81	الدرجة الخاصة
One	-	-	-	96	15	81	الأولى
Two	-	-	-	147	10	137	الثانية
Three	-	-	-	179	22	157	الثالثة
Four	-	-	-	540	109	431	الرابعة
Five	1	1	-	1,832	363	1,469	الخامسة
Six	-	-	-	4,943	1,751	3,192	السادسة
Seven	-	-	-	14,337	6,200	8,137	السابعة
Eight	18	18	-	21,054	10,765	10,289	الثامنة
Nine	7	7	-	23,946	13,731	10,215	التاسعة
Ten	4	4	-	27,115	17,068	10,047	العاشرة
Eleven	-	-	-	11,080	4,768	6,312	الحادية عشر
Twelve	-	-	-	10,941	2,622	8,319	الثاني عشر
Thirteen	-	-	-	721	12	709	الثالث عشر
Fourteen	-	-	-	994	29	965	الرابعة عشر
Fifteen	-	-	-	5,369	674	4,695	الخامسة عشر
Sixteen	-	-	-	2,828	66	2,762	السادسة عشر
Seventeen	-	-	-	4,726	104	4,622	السابعة عشر
Eighteen	-	-	-	4,419	76	4,343	الثامنة عشر
Total	30	30	-	135,352	58,388	76,964	الجملة

The table does not include employees applied to them Medical Regulations

الجدول لا يشمل الموظفين المطبق عليهم اللائحة الطبية

تابع 4 - 2 Contd.

Grade	Expatriate		وافد		الدرجة
	نسء % Women	الجملة Total	نسء Women	رجال Men	
	No.			عدد	
A	-	18	-	18	أ
B	-	15	-	15	ب
C	-	15	-	15	ج
D	16.3	49	8	41	د
E	31.6	412	130	282	هـ
One	23.3	90	21	69	الأولى
Two	4.4	45	2	43	الثانية
Three	6.0	100	6	94	الثالثة
Four	7.3	455	33	422	الرابعة
Six	33.5	7,752	2,594	5,158	السادسة
Seven	54.2	2,078	1,126	952	السابعة
Eight	38.9	18	7	11	الثامنة
Nine	4.5	22	1	21	التاسعة
Ten	-	27	-	27	العاشرة
Eleven	3.4	29	1	28	الحادية عشر
Twelve	-	35	-	35	الثانية عشر
Thirteen	7.7	13	1	12	الثالثة عشر
Fourteen	-	1	-	1	الرابعة عشر
Total	35.2	11,174	3,930	7,244	الجملة

The table does not include employees applied to them Medical Regulations

الجدول لا يشمل الموظفين المطبق عليهم اللائحة الطبية

تابع 4 - 2 Contd.

Grade*	Expatriate/وافد**			Omani/عماني			الدرجة*
	الجملة	نساء	رجال	الجملة	نساء	رجال	
	Total No.	Women	Men	Total	Women	Men عدد	
A	5	1	4	2	-	2	أ
B	11	3	8	16	9	7	ب
C	219	56	163	277	127	150	ج
One	33	12	21	183	121	62	الأولى
Two	273	64	209	417	233	184	الثانية
Three	153	31	122	2,099	1,460	639	الثالثة
Four	981	265	716	451	273	178	الرابعة
Six	688	215	473	1,803	1,281	522	السادسة
Seven	475	214	261	3,113	2,492	621	السابعة
Eight	980	519	461	4,852	4,015	837	الثامنة
Nine	4,666	2,846	1,820	6,088	4,474	1,614	التاسعة
Ten	4,288	3,402	886	214	145	69	العاشرة
Eleven	12	10	2	110	11	99	الحادية عشر
Total	12,784	7,638	5,146	19,625	14,641	4,984	الجملة

*include all Medical Grades and and worker in teaching and training in Educaional institutes.

**Expatriate include GCC country

* تشمل جميع الدرجات الطبية و العاملين في التدريس بالمعاهد التعليمية

**الوافدين يشمل الدول المجلس

3 - 4
موظفو الخدمة المدنية حسب الوحدات الحكومية والجنسية والنوع
Civil Service Employees by Government Units, Nationality and Gender
2014

Government Units	المجموع/Total			الوافدين/Expatriate			عماني/Omani			الوحدات الحكومية
	المجموع/Total	اناث/Women	رجال/Men	المجموع/Total	اناث/Women	رجال/Men	المجموع/Total	اناث/Women	رجال/Men	
	No.									عدد
CABINET OF THE DEPUTY PRIME MINISTER FOR COUNCIL OF MINISTERS	34	-	34	6	-	6	28	-	28	مكتب نائب رئيس الوزراء لشؤون مجلس الوزراء
CIVIL SERVICE	399	118	281	2	-	2	397	118	279	الخدمة المدنية
OIL & GAS	266	94	172	1	-	1	265	94	171	النفط والغاز
HEALTH	40,527	24,087	16,440	12,856	7,659	5,197	27,671	16,428	11,243	الصحة
TRANSPORT & COMMUNICATIONS	1,173	298	875	5	-	5	1,168	298	870	النقل والاتصالات
HOUSING	3,171	549	2,622	39	1	38	3,132	548	2,584	الإسكان
SOCIAL DEVELOPMENT	2,730	1,419	1,311	13	4	9	2,717	1,415	1,302	التنمية الإجتماعية
MANPOWER	4,919	1,618	3,301	673	165	508	4,246	1,453	2,793	القوى العاملة
JUSTICE	1,012	153	859	8	-	8	1,004	153	851	العدل
ENDOWMENTS & RELIGIOUS AFFAIRS	7,567	2,590	4,977	170	-	170	7,397	2,590	4,807	الأوقاف والشؤون الدينية
HERITAGE & CULTURE	840	283	557	2	1	1	838	282	556	التراث والثقافة
EDUCATION	83,255	47,909	35,346	9,801	3,760	6,041	73,454	44,149	29,305	التربية والتعليم
HIGHER EDUCATION	656	279	377	2	1	1	654	278	376	التعليم العالي
COMMERCE & INDUSTRY	1,052	343	709	1	-	1	1,051	343	708	التجارة والصناعة
INTERIOR	2,560	319	2,241	1	-	1	2,559	319	2,240	الداخلية
AGRICULTURE & FISHERIES WEALTH	4,488	727	3,761	144	1	143	4,344	726	3,618	الزراعة والثروة السمكية

تابع 3 - 4 Contd.

Government Units	Total/المجموع			Expatriate/الوافدين			Omani/عماني			الوحدات الحكومية
	Total/المجموع	Women/انث	Men/رجل	Total/المجموع	Women/انث	Men/رجل	Total/المجموع	Women/انث	Men/رجل	
	No.						عدد			
REGIONAL MUNICIPALITIES & WATER RESOURCES	7,739	791	6,948	69	-	69	7,670	791	6,879	بلديات الإقليمية وموارد المياه
FOREIGN AFFAIRS	979	217	762	3	-	3	976	217	759	الخارجية
INFORMATION	508	101	407	1	-	1	507	101	406	الأعلام
FINANCE	776	181	595	24	1	23	752	180	572	المالية
Surreme Council For Planning(Secretariat General)	287	83	204	-	-	-	287	83	204	المجلس الأعلى للتخطيط (الأمانة العامة)
National Center For Statistics & Information	262	89	173	-	-	-	262	89	173	المركز الوطني للإحصاء والمعلومات
LEGAL AFFAIRS	180	75	105	5	-	5	175	75	100	الشؤون القانونية
OFFICE OF MINISTER OF STATE & GOVERNOR OF DHOFAR	4,935	413	4,522	94	-	94	4,841	413	4,428	مكتب وزير الدولة ومحافظ ظفار
TENDER BOARD	167	90	77	4	1	3	163	89	74	مجلس المناقصات
Office Muscat Governor	320	54	266	-	-	-	320	54	266	مكتب محافظ مسقط
High Committee for National Day's (Secretariat General)	43	11	32	-	-	-	43	11	32	اللجنة العليا للاحتفالات بالعيد الوطني (الأمانة العامة)
Institute of Public Aaministration	95	32	63	2	-	2	93	32	61	معهد الإدارة العامة
SPORTS AFFAIRS	754	146	608	44	4	40	710	142	568	الشؤون الرياضية
ENVIRONMENT & CLIMATE AFFAIRS	1,178	291	887	4	-	4	1,174	291	883	البيئة والشؤون المناخية
TOURISM	654	164	490	-	-	-	654	164	490	السياحة
Puplic Authority for Radio & Television	1,602	250	1,352	12	-	12	1,590	250	1,340	الهيئة العامة للإذاعة والتلفزيون
Puplic authority For Civil Aviation	1,234	108	1,126	2	-	2	1,232	108	1,124	الهيئة العامة للطيران المدني
THE COUNCIL OF ADMINISTRATIVE AFFAIRS FOR THE	2,443	685	1,758	-	-	-	2,443	685	1,758	مجلس الشؤون الإدارية للقضاء
Established the General Authority for the development of small and medium enterprises	50	16	34	-	-	-	50	16	34	الهيئة العامة لتنمية المؤسسات الصغيرة والمتوسطة
Al Raffd Fund	110	44	66	-	-	-	110	44	66	صندوق الرفد
Total	178,965	84,627	94,338	23,988	11,598	12,390	154,977	73,029	81,948	الإجمالي

4 - 4

موظفو الخدمة المدنية حسب الجنسية والنوع
Civil Service Employees by Nationality and Gender

Nationality / Gender	Year			الجنسية / النوع
	2014	2013	2012	
	No.			عدد
Omanis :-	154,977	145,736	134,417	عماني :-
Men	81,948	76,927	71,244	رجال
Women	73,029	68,809	63,173	نساء
Women (%)	47.1	47.2	47.0	نساء (%)
Gulf Cooperation Council Countries (GCC) :-	40	44	40	مواطنو دول مجلس التعاون :-
Men	2	3	2	رجال
Women	38	41	38	نساء
Women (%)	95.0	93.2	95.0	نساء (%)
Egyptians :-	8,463	7,897	7,077	مصري :-
Men	5,624	5,386	4,831	رجال
Women	2,839	2,511	2,246	نساء
Women (%)	33.5	31.8	31.7	نساء (%)
Sudanis :-	1,690	776	605	سوداني :-
Men	901	532	425	رجال
Women	789	244	180	نساء
Women (%)	46.7	31.4	29.8	نساء (%)
Jordanians :-	559	627	244	أردني :-
Men	324	364	224	رجال
Women	235	263	20	نساء
Women (%)	42.0	41.9	8.2	نساء (%)
Other Arabs :-	2,804	2,548	1,735	عرب آخرون :-
Men	2,013	1,911	1,304	رجال
Women	791	637	431	نساء
Women (%)	30.5	25.0	24.8	نساء (%)
Indians :-	6,437	5,892	5,210	هندي :-
Men	2,016	1,912	1,749	رجال
Women	4,421	3,980	3,461	نساء
Women (%)	68.7	67.5	66.4	نساء (%)
Pakistanis :-	745	679	673	باكستاني :-
Men	494	462	477	رجال
Women	251	217	196	نساء
Women (%)	33.7	32.0	29.1	نساء (%)
Other Nationalities	3,250	2,508	1,682	جنسيات أخرى
Men	1,016	814	604	رجال
Women	2,234	1,694	1,078	نساء
Women (%)	62.2	67.5	64.1	نساء (%)
Total	178,965	166,707	151,683	الجملة
Men	94,338	88,311	80,860	رجال
Women	84,627	78,396	70,823	نساء
Women (%)	47.3	47.0	46.7	نساء (%)

5 - 4

موظفو الخدمة المدنية حسب الجنسية والنوع والمحافظة
Civil Service Employees by Nationality, Governorate
2014

Governorate	الاجمالي العام			وافد/ Expatriate			عماني/ Omani			المحافظات
	الجملة	نساء	رجال	الجملة	نساء	رجال	الجملة	نساء	رجال	
	Total	Women	Men	Total	Women	Men	Total	Women	Men	
	No.									عدد
Muscat	47,477	22,523	24,954	6,214	3,515	2,699	41,263	19,008	22,255	مسقط
Dhofar	22,499	8,609	13,890	5,122	2,385	2,737	17,377	6,224	11,153	ظفار
Musandam	4,192	1,499	2,693	606	258	348	3,586	1,241	2,345	مسندم
Al Buraymi	4,993	2,260	2,733	695	340	355	4,298	1,920	2,378	البريمي
Ad - Dakhliyah	19,984	10,159	9,825	2,134	1,023	1,111	17,850	9,136	8,714	الداخلية
Al-Batinah North	23,922	12,329	11,593	2,005	853	1,152	21,917	11,476	10,441	شمال الباطنة
Al - Batinah South	16,020	8,190	7,830	1,687	728	959	14,333	7,462	6,871	جنوب الباطنة
Ash - Sharqiyah South	13,737	6,596	7,141	1,512	643	869	12,225	5,953	6,272	جنوب الشرقية
Ash-Sharqiyah North	12,252	6,076	6,176	1,866	958	908	10,386	5,118	5,268	شمال الشرقية
Adh - Dhahirah	10,270	5,132	5,138	1,009	425	584	9,261	4,707	4,554	الظاهرة
Al - Wusta	3,360	1,225	2,135	1,138	470	668	2,222	755	1,467	الوسطى
Total	178,706	84,598	94,108	23,988	11,598	12,390	154,718	73,000	81,718	الجملة
Abroad	259	29	230	-	-	-	259	29	230	خارج السلطنة
Grand Total	178,965	84,627	94,338	23,988	11,598	12,390	154,977	73,029	81,948	الاجمالي العام

6 - 4

موظفو الخدمة المدنية حسب المستوى التعليمي والجنسية والنوع
Civil Service Employees by Educational Levels, Nationality and Gender

Educational Level	2014						2013						المستوى التعليمي
	Expatriate / وافد			Omani/عماني			Expatriate / وافد			Omani/عماني			
	الجملة	نساء	رجال	الجملة	نساء	رجال	الجملة	نساء	رجال	الجملة	نساء	رجال	
	Total	Women	Men	Total	Women	Men	Total	Women	Men	Total	Women	Men	
	No.												عدد
Illiterate	23	1	22	2,822	479	2,343	26	1	25	3,000	547	2,453	امي
Read and Write	88	1	87	7,948	411	7,537	101	-	101	7,751	403	7,348	يقراً ويكتب
Primary	2	-	2	4,797	271	4,526	3	-	3	4,684	226	4,458	الابتدائية
Preparatory	3	-	3	5,781	486	5,295	3	-	3	4,886	415	4,471	الاعدادية
Secondary	33	3	30	25,252	5,558	19,694	40	5	35	22,387	4,803	17,584	الثانوية
Diploma	4,809	3,610	1,199	33,914	20,916	12,998	4,385	3,326	1,059	30,207	18,222	11,985	دبلوم
University	15,717	6,986	8,731	68,778	42,403	26,375	13,469	5,436	8,033	64,869	39,714	25,155	جامعي
Higher Diploma	750	255	495	1,437	1,000	437	782	226	556	4,045	3,107	938	دبلوم عالي
Master's Degree	2,370	697	1,673	3,812	1,427	2,385	1,983	548	1,435	3,519	1,305	2,214	ماجستير
Ph.D	193	45	148	436	78	358	179	45	134	388	67	321	دكتوراه
Total	23,988	11,598	12,390	154,977	73,029	81,948	20,971	9,587	11,384	145,736	68,809	76,927	الاجمالي

7 - 4

موظفو الخدمة المدنية حسب الجنسية وفئات السن والنوع
Civil Service Employees by Nationality Age Group and Gender

Age Group	2014						2013						المستوى التعليمي
	Expatriate / وافد			Omani / عماني			Expatriate / وافد			عماني			
	الجملة Total	نساء Women	رجال Men	الجملة Total	نساء Women	رجال Men	الجملة Total	نساء Women	رجال Men	الجملة Total	نساء Women	رجال Men	
	No.						عدد						
Less than 20	-	-	-	81	2	79	1	1	-	65	8	57	اقل من 20
20 - 24	131	115	16	6,331	3,372	2,959	226	202	24	6,620	3,785	2,835	24 - 20
25 - 29	3,441	2,554	887	32,390	19,086	13,304	2,979	2,060	919	33,056	19,868	13,188	29 - 25
30 - 34	4,663	2,461	2,202	42,656	24,551	18,105	3,976	1,996	1,980	40,414	22,904	17,510	34 - 30
35 - 39	5,169	2,418	2,751	32,846	15,458	17,388	4,494	2,018	2,476	29,597	13,558	16,039	39 - 35
40 - 44	4,683	1,992	2,691	19,548	6,983	12,565	4,005	1,528	2,477	16,902	5,681	11,221	44 - 40
45 - 49	2,900	1,051	1,849	10,253	2,241	8,012	2,513	880	1,633	9,271	1,805	7,466	49 - 45
50 - 54	1,734	587	1,147	6,962	871	6,091	1,641	567	1,074	6,246	772	5,474	54 - 50
55 - 60	995	373	622	3,748	449	3,299	900	306	594	3,451	415	3,036	60 - 55
60+	272	47	225	162	16	146	236	29	207	114	13	101	+60
Total	23,988	11,598	12,390	154,977	73,029	81,948	20,971	9,587	11,384	145,736	68,809	76,927	الجملة

8 - 4

الموظفون العمانيون بالخدمة المدنية شاغلي وظائف الإدارة العليا والوسطى المباشرة

Omani Civil Service Employees in top Management , Middle and Direct Management

Grade	2014			2013			الدرجة
	الجملة Total	نساء Women	رجال Men	الجملة Total	نساء Women	رجال Men	
	No.					عدد	
Undersecretary and Equivalents	37	2	35	39	2	37	وكيل وزارة ومن في مستواه
Secretary-General	5	-	5	5	-	5	امين عام
Head Of Municipality	1	-	1	1	-	1	رئيس بلدية
Governor	9	-	9	9	-	9	محافظ
Assistant Mufti	1	-	1	1	-	1	مساعد مقفي
Acting Head Of Municipality	1	-	1	1	-	1	نائب رئيس بلدية
Head Of Municipality	2	-	2	1	-	1	نائب امين عام
Acting Head Of Municipality	3	-	3	2	-	2	نائب محافظ
Deputy Secretary-General	31	-	31	57	-	57	رئيس دائرة
Ambassador	52	3	49	36	2	34	سفير
Genral Manager and Equivalents	213	16	197	187	16	171	مدير عام ومن في مستواه
Mayor	59	-	59	58	-	58	والي
Minister Head Office	25	-	25	23	-	23	رئيس مكتب الوزير
Consultant	258	23	235	262	20	242	مستشار
Expert	404	60	344	382	52	330	خبير
Deputy Diplomatic Quarters	39	5	34	57	6	51	نائب رئيس دائرة
General Manager Deputy and Equivalents	160	19	141	137	9	128	نائب مدير عام ومن في مستواه
Minister Office Deputy	14	1	13	17	1	16	نائب رئيس مكتب الوزير
General Supervisor	18	-	18	16	-	16	مشرف عام
Acting Mayor	91	-	91	93	-	93	نائب والي
Dep. Manager & its level	1,622	149	1473	1,512	138	1374	مدير دائرة ومن في مستواها
School Manager	938	574	364	996	592	404	مدير مدرسة
Dep. Manager Deputy & its level	708	73	635	648	61	587	نائب مدير دائرة ومن في مستواه
Deputy School Manger	1,364	859	505	1,240	785	455	نائب مدير مدرسة
Assistant Wali (Mayor)	74	-	74	74	-	74	مساعد والي
Head Section	4,439	544	3,895	4,191	473	3,718	رئيس قسم
Total	10,568	2,328	8,240	10,045	2,157	7,888	الجملة

9 - 4

المعينون الجدد بالخدمة المدنية حسب المجموعات النوعية للوظائف
New Recruited in the Civil Service by Job Classifications
2014

Job Classifications	Grand Total/الاجمالي العام			Expatriate / وافد			Omani / عماني			المجموعة النوعية للوظائف
	الجملة Total Total	نساء Women	رجال Men	الجملة Total	نساء Women	رجال Men	الجملة Total	نساء Women	رجال Men	
	No.						عدد			
Social ,Youth & Sport Services	304	166	138	6	4	2	298	162	136	الخدمات الإجتماعية والشبابية والرياضية
Administrative & related Supporting Jobs	1,012	388	624	-	-	-	1,012	388	624	الإدارية ووظائفها المساعدة
Educational Services and related Supporting Jobs	2,947	1,957	990	1,758	1,060	698	1,189	897	292	الخدمات التعليمية ووظائفها المساعدة
Crafts and Supporting Services	2,498	21	2,477	1	1	-	2,497	20	2,477	الحرفية والخدمات المعاونة
Diplomatic Services	7	2	5	-	-	-	7	2	5	الدبلوماسية
Religious and related Supporting Jobs	1,886	882	1,004	14	-	14	1,872	882	990	الدينية ووظائفها المساعدة
Statistics ,Information Systems & related Supporting Jobs	603	313	290	3	-	3	600	313	287	الإحصاء ونظم المعلومات ووظائفها المساعدة
Senior Management	2	1	1	-	-	-	2	1	1	الإدارة العليا
- Cultural, Media &related Supporting Jobs	243	158	85	-	-	-	243	158	85	الثقافة والاعلام ووظائفها المساعدة
Economic, Financial and related Supporting Jobs	522	254	268	2	2	-	520	252	268	الاقتصاد والمال ووظائفها المساعدة

تابع 4 - 9 Contd.

Job Classifications	الاجمالي العام/Grand Total			وافد/Expatriate			عماني/Omani			المجموعة النوعية للوظائف
	الجملة Total	نساء Women	رجال Men	الجملة Total	نساء Women	رجال Men	الجملة Total	نساء Women	رجال Men	
	No.									عدد
- Geological Geophysical and Chemical Researchs	65	21	44	-	-	-	65	21	44	- البحوث الجيولوجية والجيوفيزيائية والكيميائية
- Consultants and Experts	7	1	6	3	-	3	4	1	3	- المستشارون والخبراء
- Agriculture ,Fisheries and related Supporting Jobs	289	96	193	29	-	29	260	96	164	- الزراعة الثروة السمكية ووظائفها المساعدة
- Medical ,public Health and related Supporting Jobs	3,941	2,622	1,319	2,422	1,420	1002	1,519	1202	317	- الطب والصحة العامة ووظائفها المساعدة
- Arts and Tourism	31	17	14	-	-	-	31	17	14	- الفنون والسياحة
- Environment and Nature Conservation	53	6	47	-	-	-	53	6	47	- البيئة وصون الطبيعة
- Law and Justice	280	132	148	-	-	-	280	132	148	- القانون والقضاء
- Sea &Air Transport and Weather Forecasts	9	1	8	-	-	-	9	1	8	- النقل البحري والجوي والأرصاد الجوية
- Supervisory and Leadership Services	9	-	9	-	-	-	9	-	9	- الإشرافية والقيادة
- Engineering and related Supporting Jobs	432	144	288	12	-	12	420	144	276	- الهندسة ووظائفها المساعدة
Total	15,140	7,182	7,958	4,250	2,487	1,763	10,890	4,695	6,195	الجملة

10 - 4

المعيّنون الجدد بالخدمة المدنية حسب المستوى التعليمي

New Recruited in the Civil Service According to Educational Level

Educational Level	2014						2013						المستوى التعليمي
	Expatriate / وافد			Omani / عماني			Expatriate / وافد			Omani / عماني			
	الجملة Total Total	نساء Women	رجال Men	الجملة Total	نساء Women	رجال Men	الجملة Total	نساء Women	رجال Men	الجملة Total	نساء Women	رجال Men	
	No.						عدد						
Below High School	1	1	-	1,840	164	1676	1	-	1	1,594	217	1377	دون دبلوم التعليم العام
General Diploma	-	-	-	3,018	716	2302	-	-	-	2,580	888	1692	الدبلوم العام
Diploma	481	344	137	1,851	1054	797	412	380	32	1,838	906	932	دبلوم
University	3,118	1904	1214	3,897	2534	1363	3,461	1701	1760	4,232	2830	1402	جامعي
Higher Studies	650	238	412	284	227	57	605	211	394	604	548	56	الدراسات العليا
Total	4,250	2,487	1,763	10,890	4,695	6,195	4,479	2,292	2,187	10,848	5,389	5,459	الجملة

11 - 4
الموظفون تاركي الخدمة حسب السبب
Employees Who Left Service by Reason

Reason	2014						2013						المستوى التعليمي
	Expatriate / وافد			Omani/عماني			Expatriate / وافد			Omani/عماني			
	الجملة	نساء	رجال	الجملة	نساء	رجال	الجملة	نساء	رجال	الجملة	نساء	رجال	
Total	Women	Men	Total	Women	Men	Total	Women	Men	Total	Women	Men		
	No.											عدد	
Retirement (60 years)	-	-	-	465	58	407	-	-	-	424	49	375	التقاعد لبلوغ سن (60 سنة)
Resignation	440	216	224	658	270	388	627	311	316	1,069	352	717	الاستقالة
Physical unfit	-	-	-	78	26	52	-	-	-	76	19	57	عدم اللياقة الصحية
Death	7	1	6	143	21	122	15	4	11	147	22	125	الوفاة
Transfer to units not subject to Civil Service law or its Executive Regulations	-	-	-	273	79	194	-	-	-	166	66	100	النقل الى وحدات غير خاضعة لقانون الخدمة المدنية ولائحته التنفيذية
Termination of Contract	650	221	429	-	-	-	118	30	88	-	-	-	إنهاء العقد
Absence from work	42	12	30	-	-	-	24	9	15	-	-	-	الإنقطاع عن العمل
Others	42	11	31	53	11	42	36	6	30	34	4	30	أخرى
Total	1,181	461	720	1,670	465	1,205	820	360	460	1,916	512	1,404	الجملة

12 - 4

موظفو ديوان البلاط السلطاني وشؤون البلاط السلطاني والجهات الأخرى التابعة لهما
Employees of Diwan of Royal Court , Royal Court Affairs & Affiliated Organizations
2014

Item	Grand Total		الاجمالي العام		وافد/ Expatriate			عماني/Omani			البيان
	نسء %	الجملة Total	نسء Women	رجال Men	الجملة Total	نسء Women	رجال Men	الجملة Total	نسء Women	رجال Men	
	No.									عدد	
Royal Court Affairs	7.5	18,897	1,411	17,486	3,191	80	3,111	15,706	1,331	14,375	شؤون البلاط السلطاني
Royal Flight	9.7	628	61	567	105	9	96	523	52	471	الطيران السلطاني
Total	7.5	19,525	1,472	18,053	3,296	89	3,207	16,229	1,383	14,846	الجملة
Diwan of Royal Court	8.4	13,626	1,146	12,480	4,912	52	4,860	8,714	1,094	7,620	ديوان البلاط السلطاني
Muscat Municipality	7.3	4,601	335	4,266	779	2	777	3,822	333	3,489	بلدية مسقط
Sohar Municipality	6.3	1,122	71	1,051	265	0	265	857	71	786	بلدية صحار
Total	8.0	19,349	1,552	17,797	5,956	54	5,902	13,393	1,498	11,895	الجملة
Grand Total	7.8	38,874	3,024	35,850	9,252	143	9,109	29,622	2,881	26,741	الإجمالي العام

13 - 4

موظفو شؤون البلاط السلطاني والجهات الأخرى التابعة له حسب الجنسية والنوع

Employees of Royal Court Affairs & Affiliated Organizations by Nationality and Gender

Nationality / Gender	Year		السنة	الجنسية / النوع
	2014	2013	2012	
	No.		عدد	
Omanis :-	16,229	15,518	14,622	عماني :-
Men	14,846	14,248	13,524	رجال
Women	1,383	1,270	1,098	نساء
Women (%)	8.5	8.2	7.5	نساء (%)
Egyptians :-	89	95	94	مصري :-
Men	88	94	93	رجال
Women	1	1	1	نساء
Women (%)	1.1	1.1	1.1	نساء (%)
Sudanis :-	13	13	11	سوداني :-
Men	13	13	11	رجال
Women	-	-	-	نساء
Women (%)	-	-	-	نساء (%)
Other Arabs :-	18	18	15	عرب آخرون :-
Men	18	17	14	رجال
Women	-	1	1	نساء
Women (%)	-	5.6	6.7	نساء (%)
Indians :-	2,041	1,950	1,855	هندي :-
Men	2,025	1,933	1,834	رجال
Women	16	17	21	نساء
Women (%)	0.8	0.9	1.1	نساء (%)
Pakistanis :-	303	322	337	باكستاني :-
Men	303	322	337	رجال
Women	-	-	-	نساء
Women (%)	-	-	-	نساء (%)
Other Nationalities	832	801	778	جنسيات أخرى
Men	760	742	726	رجال
Women	72	59	52	نساء
Women (%)	8.7	7.4	6.7	نساء (%)
Total	19,525	18,717	17,712	الجملة
Men	18,053	17,369	16,539	رجال
Women	1,472	1,348	1,173	نساء
Women (%)	7.5	7.2	6.6	نساء (%)

14 - 4
موظفو شؤون البلاط السلطاني والجهات الأخرى التابعة له حسب المستوى التعليمي
Employees of , Royal Court Affairs & Affiliated Organizations by Educational Level
2014

Educational Level	Grand Total / الاجمالي العام			Expatriate / وافد			Omani/عماني			المستوى التعليمي
	الجملة Total	نساء Women	رجال Men	الجملة Total	نساء Women	رجال Men	الجملة Total	نساء Women	رجال Men	
Illiterate	-	-	-	-	-	-	-	-	-	امي
Read and Write	3,586	103	3,483	1,948	18	1,930	1,638	85	1,553	يقراً ويكتب
Primary	1,946	39	1,907	30	-	30	1,916	39	1,877	الابتدائية
Preparatory	2,261	141	2,120	36	1	35	2,225	140	2,085	الاعدادية
Secondary	7,217	420	6,797	140	2	138	7,077	418	6,659	الثانوية
Diploma	1,607	217	1,390	756	35	721	851	182	669	دبلوم
University	2,410	488	1,922	290	24	266	2,120	464	1,656	جامعي
Higher Diploma	16	-	16	4	-	4	12	-	12	دبلوم عالي
Master's Degree	279	40	239	18	1	17	261	39	222	ماجستير
Ph.D	19	3	16	6	1	5	13	2	11	دكتوراه
Not stated	184	21	163	68	7	61	116	14	102	غير مبين
Total	19,525	1,472	18,053	3,296	89	3,207	16,229	1,383	14,846	الجملة

15 - 4

موظفو شؤون البلاط السلطاني والجهات الأخرى التابعة له حسب فئات السن والنوع

Employees of , Royal Court Affairs & Affiliated Organizations by Age Group & Gender
2014

Age Group	Grand Total / الاجمالي العام			Expatriate / وافد			Omani / عماني			فئات السن
	الجملة	نساء	رجال	الجملة	نساء	رجال	الجملة	نساء	رجال	
	Total	Women	Men	Total	Women	Men	Total	Women	Men	
	No.						عدد			
15-19	18	2	16	-	-	-	18	2	16	19 - 15
20 - 24	1,296	147	1,149	46	4	42	1,250	143	1,107	24 - 20
25 - 29	4,085	487	3,598	346	8	338	3,739	479	3,260	29 - 25
30 - 34	4,036	322	3,714	522	21	501	3,514	301	3,213	34 - 30
35 - 39	3,472	232	3,240	498	23	475	2,974	209	2,765	39 - 35
40 - 44	2,651	88	2,563	465	13	452	2,186	75	2,111	44 - 40
45 - 49	1,649	88	1,561	427	10	417	1,222	78	1,144	49 - 45
50 - 54	1,074	56	1,018	343	6	337	731	50	681	54 - 50
55 - 59	989	38	951	503	4	499	486	34	452	59 - 55
60 - 64	220	11	209	136	-	136	84	11	73	64 - 60
65+	35	1	34	10	-	10	25	1	24	65+
Total	19,525	1,472	18,053	3,296	89	3,207	16,229	1,383	14,846	الجملة

16 - 4

المعينون الجدد بشؤون البلاط السلطاني والجهات الأخرى التابعة له حسب المستوى التعليمي
New Recruited in the Royal Court Affairs & Affiliated Organizations by Educational Level
2014

Educational Level	Grand Total / الاجمالي العام			Expatriate / وافد			Omani / عماني			المستوى التعليمي
	الجملة	نساء	رجال	الجملة	نساء	رجال	الجملة	نساء	رجال	
	Total	Women	Men	Total	Women	Men	Total	Women	Men	
	No.									عدد
Illiterate	-	-	-	-	-	-	-	-	-	امي
Read and Write	30	4	26	24	3	21	6	1	5	يقرأ ويكتب
Primary	29	4	25	-	-	-	29	4	25	الابتدائية
Preparatory	125	9	116	10	1	9	115	8	107	الاعدادية
Secondary	563	39	524	30	3	27	533	36	497	الثانوية
Diploma	216	37	179	126	12	114	90	25	65	دبلوم
University	236	72	164	37	1	36	199	71	128	جامعي
Higher Diploma	-	-	-	-	-	-	-	-	-	دبلوم عالي
Master's Degree	4	1	3	2	1	1	2	-	2	ماجستير
Ph.D	-	-	-	-	-	-	-	-	-	دكتوراه
Not stated	43	6	37	22	5	17	21	1	20	غير مبين
Total	1,246	172	1,074	251	26	225	995	146	849	الجملة

17 - 4

موظفو ديوان البلاط السلطاني والجهات الأخرى التابعة له حسب الجنسية والنوع

Employees of Diwan Court Affairs & Affiliated Organizations by Nationality and Gender

Nationality / Gender	Year		السنة	الجنسية / النوع
	2014	2013	2012	
	No.		عدد	
Omanis :-	13,393	8,545	7,972	عماني :-
Men	11,895	7,555	7,072	رجال
Women	1,498	990	900	نساء
Women (%)	11.2	11.6	11.3	نساء (%)
Egyptians :-	20	18	21	مصري :-
Men	18	16	20	رجال
Women	2	2	1	نساء
Women (%)	10.0	11.1	4.8	نساء (%)
Sudanis :-	24	15	11	سوداني :-
Men	24	14	10	رجال
Women	-	1	1	نساء
Women (%)	-	6.7	9.1	نساء (%)
Jordanians :-	-	2	4	اردني :-
Men	-	2	4	رجال
Women	-	-	-	نساء
Women (%)	-	-	-	نساء (%)
Other Arabs :-	4	8	5	عرب آخرون :-
Men	3	7	4	رجال
Women	1	1	1	نساء
Women (%)	25.0	12.5	20.0	نساء (%)
Indians :-	5,000	2,899	3,846	هندي :-
Men	4,980	2,881	3,830	رجال
Women	20	18	16	نساء
Women (%)	0.4	0.6	0.4	نساء (%)
Pakistanis :-	513	264	321	باكستاني :-
Men	513	264	321	رجال
Women	-	-	-	نساء
Women (%)	-	-	-	نساء (%)
Other Nationalities	395	346	340	جنسيات أخرى
Men	364	303	301	رجال
Women	31	43	39	نساء
Women (%)	7.8	12.4	11.5	نساء (%)
Total	19,349	12,097	12,520	الجملة
Men	17,797	11,042	11,562	رجال
Women	1,552	1,055	958	نساء
Women (%)	8.0	8.7	7.7	نساء (%)

18 - 4

موظفو ديوان البلاط السلطاني والجهات الأخرى التابعة له حسب المستوى التعليمي

Employees of Diwan of Royal Court & Affiliated Organizations by Educational Level
2014

Educational Level	Grand Total / الاجمالي العام			Expatriate / وافد			Omani / عماني			المستوى التعليمي
	الجملة	نساء	رجال	الجملة	نساء	رجال	الجملة	نساء	رجال	
	Total	Women	Men	Total	Women	Men	Total	Women	Men	
	No.						عدد			
Illiterate	5,173	2	5,171	5,161	-	5,161	12	2	10	امي
Read and Write	1,044	21	1,023	548	-	548	496	21	475	يقراً ويكتب
Primary	2,302	58	2,244	0	-	0	2,302	58	2,244	الابتدائية
Preparatory	1,960	36	1,924	2	-	2	1,958	36	1,922	الاعدادية
Secondary	4,544	367	4,177	17	-	17	4,527	367	4,160	الثانوية
Diploma	1,247	314	933	31	8	23	1,216	306	910	دبلوم
University	2,183	590	1,593	36	8	28	2,147	582	1,565	جامعي
Higher Diploma	61	20	41	3	3	0	58	17	41	دبلوم عالي
Master's Degree	357	74	283	9	-	9	348	74	274	ماجستير
Ph.D	44	3	41	7	-	7	37	3	34	دكتوراه
Not stated	434	67	367	142	35	107	292	32	260	غير مبين
Total	19,349	1,552	17,797	5,956	54	5,902	13,393	1,498	11,895	الجملة

19 - 4

موظفو ديوان البلاط السلطاني والجهات الأخرى التابعة له حسب فئات السن والنوع
Employees of , Diwan Royal Court & Affiliated Organizations by Age Group & Gender
2014

Age Group	Grand Total / الاجمالي العام			Expatriate / وافد			Omani / عماني			فئات السن
	الجملة Women	نساء Women	رجال Men	الجملة Total	نساء Women	رجال Men	الجملة Total	نساء Women	رجال Men	
	No.									عدد
15-19	5	-	5	-	-	-	5	-	5	19 - 15
20 - 24	568	78	490	38	-	38	530	78	452	24 - 20
25 - 29	3,694	495	3,199	1,153	4	1,149	2,541	491	2,050	29 - 25
30 - 34	4,845	402	4,443	1,484	5	1,479	3,361	397	2,964	34 - 30
35 - 39	3,893	231	3,662	1,252	8	1,244	2,641	223	2,418	39 - 35
40 - 44	2,424	140	2,284	690	13	677	1,734	127	1,607	44 - 40
45 - 49	1,770	116	1,654	538	8	530	1,232	108	1,124	49 - 45
50 - 54	1,197	44	1,153	363	5	358	834	39	795	54 - 50
55 - 59	821	36	785	337	6	331	484	30	454	59 - 55
60 - 64	101	8	93	78	4	74	23	4	19	64 - 60
65+	31	2	29	23	1	22	8	1	7	65+
Total	19,349	1,552	17,797	5,956	54	5,902	13,393	1,498	11,895	الجملة

20 - 4

المعينون الجدد بديوان البلاط السلطاني والجهات الأخرى التابعة له حسب المستوى التعليمي

New Appointees in the Diwan of Royal Court & Affiliated Organizations by Educational Level
2014

Educational Level	Grand Total / الاجمالي العام			Expatriate / وافد			Omani / عماني			المستوى التعليمي
	الجملة	نساء	رجال	الجملة	نساء	رجال	الجملة	نساء	رجال	
	Total	Women	Men	Total	Women	Men	Total	Women	Men	
	No.									عدد
Illiterate	2,248	-	2,248	2,248	-	2,248	-	-	-	امي
Read and Write	2	-	2	-	-	-	2	-	2	يقراً ويكتب
Primary	9	-	9	-	-	-	9	-	9	الابتدائية
Preparatory	16	-	16	-	-	-	16	-	16	الاعدادية
Secondary	78	16	62	-	-	-	78	16	62	الثانوية
Diploma	43	17	26	-	-	-	43	17	26	دبلوم
University	101	40	61	6	1	5	95	39	56	جامعي
Higher Diploma	3	2	1	-	-	-	3	2	1	دبلوم عالي
Master's Degree	3	1	2	-	-	1	2	1	1	ماجستير
Ph.D	1	-	1	-	-	1	-	-	-	دكتوراه
Not stated	40	12	28	5	3	2	35	9	26	غير مبين
Total	2,544	88	2,456	2,261	4	2,257	283	84	199	الجملة

21 - 4
العاملون في الهيئات العامة
Employees in Public Authority
2014

Organisations	Grand Total		الاجمالي العام		Expatriate		وافد		Omani		عماني		الهيئات
	نساء %	الجملة Total	نساء Women	رجال Men	نساء %	الجملة Total	نساء Women	رجال Men	نساء %	الجملة Total	نساء Women	رجال Men	
	Women	Total	Women	Men	Women	Total	Women	Men	Women	Total	Women	Men	
	No.											عدد	
Public Authority for Stores & Food Reserves	14.7	259	38	221	-	49	-	49	18.1	210	38	172	الهيئة العامة للمخازن والإحتياطي الغذائي
Public Establishment for Industrial Estates	26.5	272	72	200	16.7	6	1	5	26.7	266	71	195	المؤسسة العامة للمناطق الصناعية
State General Reserve Fund	31.9	119	38	81	16.0	25	4	21	36.2	94	34	60	صندوق الإحتياطي العام للدولة
Public Authority for Social Insurance	28.1	335	94	241	16.7	18	3	15	28.7	317	91	226	الهيئة العامة للتأمينات الإجتماعية
Oman Establishment for Press, Publication and Advertising	14.1	510	72	438	12.3	73	9	64	437	437	63	374	مؤسسة عمان للصحافة والنشر والاعلان
State Audit Institution	19.5	734	143	591	2.9	34	1	33	20.3	700	142	558	جهاز الرقابة المالية للدولة
State Consultative Council (General Secretariat)	25.2	262	66	196	-	3	-	3	25.5	259	66	193	مجلس الشورى (الأمانة العامة)
State Council (General Secretariat)	25.5	153	39	114	-	0	-	0	25.5	153	39	114	مجلس الدولة (الأمانة العامة)
Central Bank of Oman	31.6	722	228	494	7.6	79	6	73	34.5	643	222	421	البنك المركزي العماني
Sultan Qaboos University	46.5	6,241	2,902	3,339	54.7	2,294	1,255	1,039	41.7	3,947	1,647	2,300	جامعة السلطان قابوس
Oman Housing Bank	23.8	260	62	198	11.1	9	1	8	24.3	251	61	190	بنك الإسكان العماني
Oman Development Bank	27.0	241	65	176	-	8	-	8	27.9	233	65	168	بنك التنمية العماني

تابع 4 - 21 Contd.

Organisations	Grand Total		الاجمالي العام		Expatriate		وافد		Omani		عماني		الهيئات
	نسء %	الجملة Total	نسء Women	رجال Men	نسء %	الجملة Total	نسء Women	رجال Men	نسء %	الجملة Total	نسء Women	رجال Men	
	Women No.				Women No.				Women No.			عدد	
Muscat Securities Market	16.2	68	11	57	14.3	7	1	6	16.4	61	10	51	سوق مسقط للأوراق المالية
Capital Market Authority	33.8	139	47	92	11.1	9	1	8	35.4	130	46	84	الهيئة العامة لسوق المال
Public Authority for Investment Promotion & Export Development	44.8	105	47	58	-	1	-	1	45.2	104	47	57	الهيئة العامة لترويج الإستثمار وتنمية الصادرات
Telecommunications Regulatory Authority	27.6	156	43	113	-	9	-	9	29.3	147	43	104	هيئة تنظيم الاتصالات
Information Technology Authority	35.3	317	112	205	25.0	20	5	15	36.0	297	107	190	هيئة تقنية المعلومات
General Secretariat of The Council of Ministers	8.3	206	17	189	-	3	-	3.0	8.4	203	17	186	الامانة العامة لمجلس الوزراء
Civil Service Employees Pension Fund	37.5	256	96	160	-	7	1	6	38.2	249	95	154	صندوق تقاعد موظفي الخدمة المدنية
Public Authority for Electricity & Water	11.7	1,797	211	1,586	3.4	29	1	28	11.9	1,768	210	1,558	الهيئة العامة للكهرباء والمياه
Authority for Electricity Regulation - Oman	44.7	47	21	26	-	5	-	5	50.0	42	21	21	هيئة تنظيم الكهرباء - عمان
National Records & Archives Authority Chairman s Office	34.1	214	73	141	-	5	-	5	34.9	209	73	136	هيئة الوثائق والمحفوظات الوطنية
The Research Council	45.5	213	97	116	42.9	7	3	4	45.6	206	94	112	مجلس البحث العلمي
The Public Authority for Consumer Protection	46.6	948	442	506	-	1	-	1	46.7	947	442	505	الهيئة العامة لحماية المستهلك

تابع 4 - 21 Contd.

Organisations	Grand Total		الاجمالي العام		Expatriate		وافد		Omani		عماني		الهيئات
	نسء %	الجملة Total	نسء Women	رجال Men	نسء %	الجملة Total	نسء Women	رجال Men	نسء %	الجملة Total	نسء Women	رجال Men	
	Women				Women				Women				
	No.												عدد
Oman Olympic Committee	40.9	22	9	13	25.0	4	1	3	44.4	18	8	10	اللجنة العمانية الأولمبية
Oman Football Association	9.1	66	6	60	7.7	13	1	12	9.4	53	5	48	الاتحاد العماني لكرة القدم
Oman Hockey Association	6.7	15	1	14	-	7	-	7	12.5	8	1	7	الاتحاد العماني للهوكي
Oman Athletic Association	33.3	9	3	6	-	-	-	-	33.3	9	3	6	الاتحاد العماني لألعاب القوى
Oman Basketball Association	22.2	9	2	7	-	3	-	3	33.3	6	2	4	الاتحاد العماني لكرة السلة
Oman Handball Federation	12.5	8	1	7	-	3	-	3	20.0	5	1	4	الاتحاد العماني لكرة اليد
Oman Volleyball Association	22.2	9	2	7	-	2	-	2	28.6	7	2	5	الاتحاد العماني لكرة الطائرة
Oman Camel Racing Federation	9.5	21	2	19	-	1	-	1	10.0	20	2	18	الاتحاد العماني لسباقات الهجن
Oman tennis federation	-	5	-	5	-	0	-	0	-	5	-	5	الاتحاد العماني للتنس
Oman Swimming Association	12.5	16	2	14	-	7	-	7	22.2	9	2	7	الاتحاد العماني للسباحة
Oman Equestrian Federation	11.8	17	2	15	-	3	-	3	14.3	14	2	12	الاتحاد العماني للفروسية
Oman Investment Fund	16.7	12	2	10	-	6	-	6	33.3	6	2	4	الصندوق العماني للاستثمار

تابع 4 - 21 Contd.

Organisations	Grand Total		الاجمالي العام		Expatriate وافد				Omani عماني				الهيئات
	نسء	الجملة	نسء	رجال	نسء	الجملة	نسء	رجال	نسء	الجملة	نسء	رجال	
	%	Total	Women	Men	%	Total	Women	Men	%	Total	Women	Men	
No.	Women			Women				Women				عدد	
Oman Medical Specialty Board	65.0	217	141	76	85.7	49	42	7	58.9	168	99	69	المجلس العماني للاختصاصات الطبية
Agricultural Development Fund	40.0	20	8	12	0.0	5	0	5	53.3	15	8	7	صندوق التنمية الزراعية
Special Economic Zone Authority Duqm	20.7	121	25	96	0.0	17	0	17	24.0	104	25	79	هيئة المنطقة الصناعية بالدقم
Grand Total	35	15,141	5,242	9,899	47	2,821	1,336	1,485	32	12,320	3,906	8,414	الإجمالي العام

22- 4

العاملون في الهيئات العامة حسب الجنسية والنوع

Employees in Public Authority by Nationality, Gender

Nationality / Gender	Year		السنة	الجنسية / النوع
	2014	2013	2012	
	No.		عدد	
Omanis :-	12,320	10,938	9,793	عماني :-
Men	8,414	7,551	6,764	رجال
Women	3,906	3,387	3,029	نساء
Women (%)	31.7	31.0	30.9	نساء (%)
Egyptians :-	199	196	186	مصري :-
Men	145	144	135	رجال
Women	54	52	51	نساء
Women (%)	27.1	26.5	27.4	نساء (%)
Sudanis :-	110	98	103	سوداني :-
Men	81	72	76	رجال
Women	29	26	27	نساء
Women (%)	26.4	26.5	26.2	نساء (%)
Jordanians :-	5	56	58	اردني :-
Men	4	44	45	رجال
Women	1	12	13	نساء
Women (%)	20.0	21.4	22.4	نساء (%)
Other Arabs :-	244	174	159	عرب آخرون :-
Men	187	124	122	رجال
Women	57	50	37	نساء
Women (%)	23.4	28.7	23.3	نساء (%)
Indians :-	1,082	1,006	1,033	هندي :-
Men	450	414	424	رجال
Women	632	592	609	نساء
Women (%)	58.4	58.8	59.0	نساء (%)
Pakistanis :-	193	184	155	باكستاني :-
Men	162	155	127	رجال
Women	31	29	28	نساء
Women (%)	16.1	15.8	18.1	نساء (%)
Other Nationalities	988	956	924	جنسيات أخرى
Men	456	447	443	رجال
Women	532	509	481	نساء
Women (%)	53.8	53.2	52.1	نساء (%)
Total	15,141	13,608	12,411	الجملة
Men	9,899	8,951	8,136	رجال
Women	5,242	4,657	4,275	نساء
Women (%)	34.6	34.2	34.4	نساء (%)

23 - 4
 العاملون في الهيئات العامة حسب المستوى التعليمي
 Employees in Public Authority by Educational Level
 2014

Educational Level	Grand Total / الاجمالي العام			Expatriate / وافد			Omani / عماني			المستوى التعليمي
	الجملة Total	نساء Women	رجال Men	الجملة Total	نساء Women	رجال Men	الجملة Total	نساء Women	رجال Men	
	No.						عدد			
Illiterate	48	1	47	3	-	3	45	1	44	امي
Read and Write	168	2	166	54	-	54	114	2	112	يقرأ ويكتب
Primary	306	29	277	3	1	2	303	28	275	الابتدائية
Preparatory	776	65	711	3	-	3	773	65	708	الاعدادية
Secondary	2,059	300	1,759	45	2	43	2,014	298	1,716	الثانوية
Diploma	2,645	1,353	1,292	564	440	124	2,081	913	1,168	دبلوم
University	5,870	2,474	3,396	923	524	399	4,947	1,950	2,997	جامعي
Higher Diploma	707	251	456	113	64	49	594	187	407	دبلوم عالي
Master's Degree	1,478	545	933	540	213	327	938	332	606	ماجستير
Ph.D	949	182	767	538	84	454	411	98	313	دكتوراه
Not stated	135	40	95	35	8	27	100	32	68	غير مبين
Total	15,141	5,242	9,899	2,821	1,336	1,485	12,320	3,906	8,414	الجملة

24 - 4
العاملون في الهيئات العامة حسب فئات السن والنوع
Employees in Public Authority by Age Group & Gender
2014

Age Group	Grand Total / الاجمالي العام			Expatriate / وافد			Omani / عماني			فئات السن
	الجملة Total	نساء Women	رجال Men	الجملة Total	نساء Women	رجال Men	الجملة Total	نساء Women	رجال Men	
	No.								عدد	
15-19	6	-	6	-	-	-	6	-	6	19 - 15
20 - 24	571	219	352	4	3	1	567	216	351	24 - 20
25 - 29	3,256	1,379	1,877	225	122	103	3,031	1,257	1,774	29 - 25
30 - 34	3,236	1,318	1,918	307	199	108	2,929	1,119	1,810	34 - 30
35 - 39	2,840	998	1,842	477	292	185	2,363	706	1,657	39 - 35
40 - 44	1,932	566	1,366	478	242	236	1,454	324	1,130	44 - 40
45 - 49	1,435	352	1,083	396	174	222	1,039	178	861	49 - 45
50 - 54	939	209	730	321	130	191	618	79	539	54 - 50
55 - 59	565	119	446	298	98	200	267	21	246	59 - 55
60 - 64	246	64	182	208	59	149	38	5	33	64 - 60
65+	115	18	97	107	17	90	8	1	7	65+
Total	15,141	5,242	9,899	2,821	1,336	1,485	12,320	3,906	8,414	الجملة

25 - 4
المعينون الجدد في الهيئات العامة حسب المستوى التعليمي
New Appointees in the Public Authority by Educational Level
2014

Educational Level	Grand Total / الاجمالي العام			Expatriate / وافد			Omani / عماني			المستوى التعليمي
	الجملة Total	نساء Women	رجال Men	الجملة Total	نساء Women	رجال Men	الجملة Total	نساء Women	رجال Men	
	No.									عدد
Illiterate	-	-	-	-	-	-	-	-	-	أمي
Read and Write	-	-	-	-	-	-	-	-	-	يقراً ويكتب
Primary	4	-	4	-	-	-	4	-	4	الابتدائية
Preparatory	53	-	53	-	-	-	53	-	53	الاعدادية
Secondary	131	15	116	1	-	1	130	15	115	الثانوية
Diploma	168	75	93	6	5	1	162	70	92	دبلوم
University	759	373	386	100	55	45	659	318	341	جامعي
Higher Diploma	12	5	7	8	2	6	4	3	1	دبلوم عالي
Master's Degree	99	40	59	67	28	39	32	12	20	ماجستير
Ph.D	61	17	44	59	15	44	2	2	-	دكتوراه
Not stated	8	1	7	8	1	7	-	-	-	غير مبين
Total	1,295	526	769	249	106	143	1,046	420	626	الجملة

26 - 4

عدد المشاركون في الدورات المحلية المقامة في معهد الإدارة العامة حسب مجال التدريب

No. of Participants in Local Courses Squatter at the Institute of Public Administration by Fields of Training

Fields of Training	2014		2013		2012		2011		مجالات التدريب
	%	العدد No.	%	العدد No.	%	العدد No.	%	العدد No.	
- Public Administration	84.5	4,018	88.2	4,048	90.1	4,550	74.2	2,767	- الإدارة العامة
- Financial Management	1.7	82	0.7	34	0.5	24	7.7	287	- الإدارة المالية
- Clerical Training	8.9	421	9.8	451	-	247	13.6	508	- التدريب الكتابي
- Statistics	0.9	43	0.3	16	-	41	-	-	- الإحصاء
- Scientific Research	0.2	9	-	-	-	-	0.2	6	- بحث علمي
- Law	0.3	15	-	-	-	-	-	-	- قانون
- Information & Buplic Rlations	2.9	139	0.6	26	-	-	-	-	- الإعلام والعلاقات العامة
- Psychology	-	-	-	-	-	-	1.3	48	- علم النفس
- Information Management	0.3	12	0.3	15	1.0	53	2.3	87	- ادارة المعلومات
- Computer	0.3	16	-	-	2.3	117	0.7	27	- الحاسب الآلي
- Stores Mangement	-	-	-	-	0.4	20	-	-	- الادارة المخزنية
Total	100	4,755	100	4,590	100	5,052	100	3,730	الجملة

27 - 4

الموظفون العمانيون الملتحقون بدورات تدريبية خارج السلطنة حسب دول التدريب والنوع
Omanis Employees Trained Abroad by Trainig Countries and Gender

Countries	2014				2013				2012				الدول
	نساء (%)	الجملة	نساء	رجال	نساء (%)	الجملة	نساء	رجال	نساء (%)	الجملة	نساء	رجال	
	Women	Total	Women	Men	Women	Total	Women	Men	Women	Total	Women	Men	
	No.												عدد
Gulf Coorpration Council Countries	29	353	101	252	27	390	107	283	32	231	73	158	دول مجلس التعاون الخليجي
Other Arab Countries	13.6	345	47	298	19.6	280	55	225	14.5	275	40	235	الدول العربية الأخرى
European & American Countries	19.2	453	87	366	26.8	358	96	262	27.9	215	60	155	الدول الأوروبية والأمريكية
Asian Countries	19.7	466	92	374	13.9	418	58	360	13.6	295	40	255	الدول الآسيوية
Other Countries	10.2	59	6	53	—	5	—	5	—	5	—	5	دول أخرى
Total	19.9	1,676	333	1,343	21.8	1,451	316	1,135	20.9	1,021	213	808	الجملة

28 - 4

الموظفون العمانيون (الخاصون لقانون الخدمة المدنية) الملتحقون بدورات تدريبية داخل السلطنة حسب جهات التدريب والنوع
Omanis Employees (Who Were Subjected to Civil Service Law) Trained Inside Oman by Trainig Units and Gender

Training Units	2014				2013				2012				جهة التدريب
	نساء (%)	الجملة	نساء	رجال	نساء (%)	الجملة	نساء	رجال	نساء (%)	الجملة	نساء	رجال	
	Women	Total	Women	Men	Women	Total	Women	Men	Women	Total	Women	Men	
	No.												عدد
Government	59.8	68,881	41,215	27,666	60.7	54,826	33,264	21,562	61.9	62,387	38,645	23,742	الوحدات الحكومية
Institute of Public Administration	47.8	2,902	1,388	1,514	54.8	3,121	1,710	1,411	59.0	1,796	1,059	737	معهد الإدارة العامة
Private Institutes	38.3	16,004	6,137	9,867	31.9	10,364	3,307	7,057	29.0	9,039	2,618	6,421	المعاهد الخاصة
Total	55.5	87,787	48,740	39,047	56.0	68,311	38,281	30,030	57.8	73,222	42,322	30,900	الإجمالي

29 - 4

المنح التدريبية للموظفين العمانيين خارج السلطنة حسب المجالات التدريبية ودول التدريب والنوع

Trainig Grants for Omanis Employees by Abroad Training Fields, Trainig Countries and Gender

Countries	2014			2013			2012			الدول
	الجملة	نساء	رجال	الجملة	نساء	رجال	الجملة	نساء	رجال	
	Total	Women	Men	Total	Women	Men	Total	Women	Men	
	No.						عدد			
Gulf Coorpration Council Countries (GCC)	177	53	124	112	26	86	148	43	105	دول مجلس التعاون الخليجي
Other Arab Countries	14	6	8	15	9	6	46	9	37	الدول العربية الأخرى
European & American Countries	42	15	27	46	16	30	31	8	23	الدول الاوروبية والامريكية
Asian Countries	122	33	89	111	17	94	81	11	70	الدول الآسيوية
Other Countries	4	—	4	7	1	6	—	—	—	دول أخرى
Total	359	107	252	291	69	222	306	71	235	الجملة

القطاع الخاص
Private Sector

5

القسم
Section

Employment data for the private sector includes the Omanis in the private sector and registered with public Authority for Social Insurance. It also includes the number of expatriate workers by economic activity, occupational groups. This is in addition to the employees in the major private sector establishments and the ratio of Omanis in each sector.

بيانات العاملين في القطاع الخاص تشمل العمانيين العاملين في القطاع الخاص والمسجلين في الهيئة العامة للتأمينات الاجتماعية ، كما تشمل العمالة الوافدة حسب الأنشطة الاقتصادية والمجموعات المهنية ، بالإضافة إلى العاملين في مؤسسات القطاع الخاص الرئيسية ونسبة العمانيين في كل قطاع.

Source of Data :-

- Public Authority for Social Insurance
- Ministry of Manpower
- Ministry of Oil and Gas.
- Central Bank of Oman
- Capital Market Authority
- Telecommunications Regulatory Authority
- Royal Oman Polic

مصدر البيانات :-

- الهيئة العامة للتأمينات الاجتماعية
- وزارة القوى العاملة
- وزارة النفط والغاز
- البنك المركزي العماني
- الهيئة العامة لسوق المال
- هيئة تنظيم الاتصالات
- شرطة عمان السلطانية

1 - 5

العمانيون العاملون في القطاع الخاص المسجلون في الهيئة العامة للتأمينات الإجتماعية

Omanis Working in the Private Sector Registered with Public Authority for Social Insurance
2014

Month	المنتهية خدمتهم			أرقام التأمين الجديدة			النشطون ⁽²⁾			اجمالي المؤمن عليهم التراكمي ⁽¹⁾			الشهر
	Leavers			New Entrants			Active ⁽²⁾			Accumulative ⁽¹⁾			
	الجملة Total	نساء Women	رجال Men	الجملة Total	نساء Women	رجال Men	الجملة Total	نساء Women	رجال Men	الجملة Total	نساء Women	رجال Men	
January	4,216	875	3,341	1,838	553	1,285	182,939	38,302	144,637	378,693	82,275	296,418	يناير
February	3,795	776	3,019	1,887	643	1,244	184,485	38,759	145,726	378,192	82,446	295,746	فبراير
March	4,727	926	3,801	2,174	735	1,439	186,112	39,366	146,746	381,617	83,397	298,220	مارس
April	4,886	986	3,900	2,094	806	1,288	187,240	40,032	147,208	384,276	84,338	299,938	أبريل
May	4,203	843	3,360	2,085	836	1,249	188,669	40,788	147,881	385,477	84,987	300,490	مايو
June	5,199	1,485	3,714	2,124	917	1,207	189,931	41,214	148,717	387,665	85,986	301,679	يونيو
July	3,597	1,012	2,585	1,643	472	1,171	190,418	41,134	149,284	388,778	86,392	302,386	يوليو
August	4,745	1,026	3,719	1,844	563	1,281	190,567	41,241	149,326	390,294	86,797	303,497	أغسطس
September	5,155	1,025	4,130	2,466	989	1,477	192,873	42,604	150,269	392,508	87,791	304,717	سبتمبر
October	3,820	835	2,985	1,650	652	998	193,593	43,081	150,512	393,552	88,359	305,193	أكتوبر
November	4,304	879	3,425	1,973	684	1,289	194,911	43,682	151,229	395,534	89,101	306,433	نوفمبر
December	5,496	1,214	4,282	2,812	1,002	1,810	197,510	44,551	152,959	399,195	90,319	308,876	ديسمبر
Total	54,143	11,882	42,261	24,590	8,852	15,738	-	-	-	-	-	-	الجملة

1- Accumulative numbers of employees includes all employees who were given insurance numbers regardless of whether they are on - job or out of job for any reason.

1- المسجلون (التراكمي): جميع الذين لهم أرقام تأمين سواء كانوا النشطين أو الذين توقفوا عن العمل لأي سبب .

2 - 5

العُمانيون العاملون في القطاع الخاص المسجلون في الهيئة العامة للتأمينات الإجتماعية حسب النوع والأجر الأساسي (ر.ع)
Omanis Working in the Private Sector Registered with Public Authority for Social Insurance by
Gender & Basic Wages (R.O)

2014

Basic Wages (R.O)	النشطون Active				الأجر الأساسي (ر.ع)
	النساء % Women No.	الجملة Total	نساء Women	رجال Men عدد	
325 to 400	24.8	49,182	12,221	36,961	400 إلى 325
More than 400 to 500	10.7	42,709	4,563	38,146	أكثر من 400 إلى 500
More than 500 to 600	17.5	18,254	3,190	15,064	أكثر من 500 إلى 600
More than 600 to 700	19.0	12,180	4,285	7,895	أكثر من 600 إلى 700
More than 700 to 800	20.1	7,996	1,610	6,386	أكثر من 700 إلى 800
More than 800 to 900	23.8	5,958	1,419	4,539	أكثر من 800 إلى 900
More than 900 to 1000	24.5	4,454	1,093	3,361	أكثر من 900 إلى 1000
More than 1000 to 2000	19.3	16,324	3,145	13,179	أكثر من 1000 إلى 2000
More than 2000	10.0	6,122	611	5,511	أكثر من 2000
Their data were not updated according to Insured Wage	41.9	34,331	14,385	19,946	غير محدثة بياناتهم وفقاً للأجر الخاضع للإشتراك
Total	22.6	197,510	44,551	152,959	الجملة
Average Salary	-	599	513	624	متوسط الأجور

3- 5

العُمانيون العاملون في القطاع الخاص المسجلون في الهيئة العامة للتأمينات الإجتماعية حسب النوع وفئات السن
Omanis Working in the Private Sector Registered with Public Authority for Social Insurance by
Gender & Age Groups
2014

Active		النشطون		فئات السن Age Groups
النساء % Women	الجملة Total	نساء Women	رجال Men	
No.			عدد	
8.4	3,646	306	3,340	19 - 15
21.1	30,858	6,501	24,357	24 - 20
25.7	49,549	12,749	36,800	29 - 25
22.5	43,824	9,847	33,977	34 - 30
24.2	28,576	6,908	21,668	39 - 35
25.4	14,940	3,801	11,139	44 - 40
22.6	9,960	2,247	7,713	49 - 45
16.6	8,328	1,382	6,946	54 - 50
11.7	5,400	632	4,768	59 - 55
8.1	1,815	147	1,668	64 - 60
5.0	614	31	583	65 +
22.6	197,510	44,551	152,959	الجملة Total

4 - 5

Private Establishments Registered with Public Authority for Social Insurance by
Group of Employees
2014

العاملون Employees		المؤسسات الخاصة المسجلة Private Registered Establishments		فئات المؤمن عليهم No. of Categories Insured
%	العدد . No	%	العدد . No	
3.8	7,437	52.7	7,437	1
5.8	11,375	28.2	3,975	5 - 2
3.6	7,141	6.7	943	10 - 6
5.0	9,791	4.7	666	20 - 11
17.7	35,015	5.5	779	100 - 21
64.2	126,751	2.2	316	101 +

5-5

العُمانيون العاملون في القطاع الخاص والمسجلون في الهيئة العامة للتأمينات الإجتماعية حسب النوع، الأجر الأساسي(ر.ع) وفئات السن
Omanis Working in the Private Sector Registered with Public Authority for Social Insurance by
Gender , Basic Wages (R.O) & Age Group
2014

Basic Wages (R.O)	النشطون															الأجر الأساسي(ر.ع)
	فئات السن															
	39 - 35			34 - 30			29 - 25			24 - 20			19 - 15			
	الجملة	نساء	رجال	الجملة	نساء	رجال	الجملة	نساء	رجال	الجملة	نساء	رجال	الجملة	نساء	رجال	
Total	Women	Men	Total	Women	Men	Total	Women	Men	Total	Women	Men	Total	Women	Men	عدد	
325 to 400	5,996	1,816	4,180	9,508	2,508	7,000	11,114	3,276	7,838	10,311	2,320	7,991	1,266	112	1,154	325 إلى 400
More than 400 to 500	5,680	597	5,083	10,397	1,110	9,287	12,303	1,623	10,680	7,463	785	6,678	488	6	482	أكثر من 400 إلى 500
More than 500 to 600	2,739	379	2,360	4,416	682	3,734	5,554	1,380	4,174	2,578	483	2,095	108	2	106	أكثر من 500 إلى 600
More than 600 to 700	1,941	310	1,631	3,178	576	2,602	3,877	2,924	953	1,100	237	863	5	1	4	أكثر من 600 إلى 700
More than 700 to 800	1,468	248	1,220	2,120	464	1,656	2,367	579	1,788	566	143	423	1	_	1	أكثر من 700 إلى 800
More than 800 to 900	977	238	739	1,391	345	1,046	1,904	495	1,409	561	156	405	-	_	_	أكثر من 800 إلى 900
More than 900 to 1000	774	183	591	1,068	262	806	1,442	389	1,053	311	79	232	1	_	1	أكثر من 900 إلى 1000
More than 1000 to 2000	3,164	600	2,564	4,846	937	3,909	4,012	729	3,283	429	94	335	1	_	1	أكثر من 1000 إلى 2000
More than 2000	1,634	152	1,482	1,441	170	1,271	394	58	336	18	3	15	-	_	_	أكثر من 2000
Their data were not updated according to insured wage	4,203	2,385	1,818	5,459	2,793	2,666	6,582	1,296	5,286	7,521	2,201	5,320	1,776	185	1,591	غير محدثة بياناتهم وفقاً للأجر الخاضع للإشتراك

تابع 5-5 Contd.

Basic Wages (R.O)	النشطون																				الأجر الأساسي(ر.ع)	
	الإجمالي العام			فئات السن																		
	Grand Total			65 +			64 - 60			59 - 55			54 - 50			49 - 45			44 - 40			
	الجملة	نساء	رجال	الجملة	نساء	رجال	الجملة	نساء	رجال	الجملة	نساء	رجال	الجملة	نساء	رجال	الجملة	نساء	رجال	الجملة	نساء		رجال
Total	Women	Men	Total	Women	Men	Total	Women	Men	Total	Women	Men	Total	Women	Men	Total	Women	Men	Total	Women	Men	عدد	
	No.																					
325 to 400	49,182	12,221	36,961	206	4	202	610	45	565	1,767	195	1,572	2,508	359	2,149	2,569	575	1,994	3,327	1,011	2,316	325 إلى 400
More than 400 to 500	42,709	4,563	38,146	85	1	84	253	4	249	807	19	788	1,285	55	1,230	1,501	112	1,389	2,447	251	2,196	أكثر من 400 إلى 500
More than 500 to 600	18,254	3,190	15,064	37	2	35	131	2	129	354	10	344	499	25	474	665	54	611	1,173	171	1,002	أكثر من 500 إلى 600
More than 600 to 700	12,180	4,285	7,895	23	-	23	72	-	72	263	13	250	396	26	370	482	68	414	843	130	713	أكثر من 600 إلى 700
More than 700 to 800	7,996	1,610	6,386	12	-	12	68	1	67	152	8	144	247	16	231	347	47	300	648	104	544	أكثر من 700 إلى 800
More than 800 to 900	5,958	1,419	4,539	10	-	10	31	3	28	131	10	121	191	23	168	263	44	219	499	105	394	أكثر من 800 إلى 900
More than 900 to 1000	4,454	1,093	3,361	7	-	7	30	1	29	86	12	74	118	21	97	222	45	177	395	101	294	أكثر من 900 إلى 1000
More than 1000 to 2000	16,324	3,145	13,179	25	-	25	116	6	110	299	37	262	633	124	509	1,063	247	816	1,736	371	1,365	أكثر من 1000 إلى 2000
More than 2000	6,122	611	5,511	19	-	19	60	3	57	253	16	237	469	39	430	736	77	659	1,098	93	1,005	أكثر من 2000
Their data were not updated according to Insured Wage	34,331	12,414	21,917	190	24	166	444	82	362	1,288	312	976	1,982	694	1,288	2,112	978	1,134	2,774	1,464	1,310	غير محدثة بياناتهم وفقاً للأجر الخاضع للإشتراك
Total	197,510	44,551	152,959	614	31	583	1,815	147	1,668	5,400	632	4,768	8,328	1,382	6,946	9,960	2,247	7,713	14,940	3,801	11,139	الجملة

العُمانيون العاملون في القطاع الخاص المسجلون في الهيئة العامة للتأمينات الاجتماعية حسب النوع و المحافظات

Omanis Working the Private Sector Registered with Public Authority for Social Insurance by Gender & Governorates

2014

Governorate	النشطون				المحافظات
	النساء % Total No.	الإجمالي Total	نساء Women	رجال Men عدد	
Muscat	33.5	71,861	24,073	47,788	مسقط
Dhofar	30.3	11,638	3,521	8,117	ظفار
Musandam	14.3	991	142	849	مسندم
Al Buraymi	20.1	3,150	633	2,517	البريمي
Ad - Dakhliyah	12.9	22,603	2,912	19,691	الداخلية
Al-Batinah North	13.2	11,326	1,496	9,830	شمال الباطنة
Al - Batinah South	15.4	11,271	1,738	9,533	جنوب الباطنة
Ash - Sharqiyah South	16.9	18,629	3,140	15,489	جنوب الشرقية
Ash-Sharqiyah North	15.7	35,308	5,526	29,782	شمال الشرقية
Adh - Dhahirah	11.7	8,672	1,012	7,660	الظاهرة
Al - Wusta	7.9	962	76	886	الوسطى
Not Stated	25.7	1,099	282	817	غير مبين
Total	22.6	197,510	44,551	152,959	الجملة

7 - 5

توزيع العمالة الوافدة في القطاع (خاص - عائلي) حسب النشاط الاقتصادي

Distribution of Expatriate in the Sector (private - family) by Economic Activity

Economic Activity	2014				2013				النشاط الاقتصادي
	الاناث %	الجملة Total	إناث Female	ذكور Male	الاناث %	الجملة Total	إناث Female	ذكور Male	
	No.							عدد	
- Agriculture & Hunting & Forestry	0.2	84,425	206	84,219	0.2	82,647	192	82,455	- الزراعة والصيد والحراجة
- Fishing	0.9	1,482	14	1,468	0.9	1,451	13	1,438	- صيد الاسماك
- Mining & Quarrying	4.3	17,827	763	17,064	4.1	17,418	711	16,707	- التعدين واستغلال المحاجر
- Manufacturing	0.5	176,309	879	175,430	0.5	172,573	819	171,754	- الصناعات التحويلية
- Electricity, Gas & Water Supply	1.6	898	14	884	1.5	879	13	866	- امدادات الكهرباء والغاز والمياه
- Construction	0.2	608,377	1,397	606,980	0.2	595,563	1,301	594,262	- الانشاءات
- Wholesale, Retail Trade & Repairs of motor Vehicles motorcycles and personel & household goods	2.1	189,031	3,902	185,129	2.0	184,885	3,635	181,250	- تجارة الجملة والتجزئة واصلاح المركبات ذات محركات والدرجات النارية والسلع الشخصية والاسرية
- Hotels and Restaurants	2.5	92,228	2,348	89,880	2.4	90,185	2,188	87,997	- الفنادق والمطاعم
- Transport, Storage & Communication	4.8	40,409	1,941	38,468	4.6	39,471	1,809	37,662	- النقل والتخزين والاتصالات
- Financial Intermediaries	12.2	3,805	465	3,340	11.7	3,703	433	3,270	- الوساطة المالية
- Real Eestate & Renting and business activities	4.4	72,337	3,191	69,146	4.2	70,671	2,973	67,698	- الانشطة العقارية والاجارية والتجارية
- Education	50.6	14,148	7,163	6,985	49.4	13,514	6,675	6,839	- التعليم
- Health & Social Work	53.9	8,152	4,390	3,762	52.6	7,773	4,090	3,683	- الصحة والعمل الاجتماعي
- Community & Personal Services	10.1	39,016	3,958	35,058	9.7	38,011	3,688	34,323	- أنشطة الخدمات المجتمعية والشخصية
- Private household with Employed Persons	80.8	160,998	130,006	30,992	80.0	151,475	121,134	30,341	- الاسر الخاصة التي تعين افراد لاداء الاعمال المنزلية
- Extra - Territorial Organizationa & Bodies	32.9	951	313	638	31.8	917	292	625	- المنظمات والهيئات الدولية
Total	10.7	1,510,393	160,950	1,349,443	10.2	1,471,136	149,966	1,321,170	الجملة

توزيع العمالة الوافدة في القطاع (خاص - عائلي) حسب المجموعات المهنية

Distribution of Expatriate in the Sector (private - family) by Occupational Groups

Occupational Groups	2014				2013				المجموعات المهنية
	الاناث %	الجملة Total	إناث Female	ذكور Male	الاناث %	الجملة Total	إناث Female	ذكور Male	
	Female	Total	Female	Male	Female	Total	Female	Male	
	No.				عدد				
- Administration , Directors & Managers	5.2	39,937	2,066	37,871	4.9	39,003	1,925	37,078	- مدير و الإدارة العامة والاعمال
- Scientific, Technical & Human Matters Specialists	9.5	72,294	6,900	65,394	9.1	70,453	6,429	64,024	- الإختصاصيون في المواضيع العلمية والفنية والانسانية
- Scientific, Technical & Human Subjects Technicians	15.6	59,021	9,207	49,814	15.0	57,349	8,578	48,771	- الفنيون في المواضيع العلمية والفنية والانسانية
- Clerical Occupations	3.6	2,319	84	2,235	3.4	2,266	78	2,188	- المهن الكتابية
- Sales Occupations	3.7	72,654	2,657	69,997	3.5	71,006	2,475	68,531	- مهن البيع
- Service Occupation	40.5	344,653	139,574	205,079	39.3	330,830	130,049	200,781	- مهن الخدمات
- Agriculture, Stock Breeding , Agriculture & Hunting	0.0	86,515	1	86,514	0.0	84,702	2	84,700	- مهن الزراعة وتربية الحيوانات والطيور والصيد
- Industrial , Chemical & Food Industries Occupations	0.4	95,982	405	95,577	0.4	93,953	378	93,575	- مهن العمليات الصناعية والكيميائية والصناعات الغذائية
- Principal & Auxiliary Engineering Occupations	0.0	737,018	56	736,962	0.0	721,574	52	721,522	- المهن الهندسية الاساسية والمساعدة
Total	10.7	1,510,393	160,950	1,349,443	10.2	1,471,136	149,966	1,321,170	الجملة

9- 5

توزيع العمالة الوافدة في القطاع (الخاص - العائلي) حسب المستوى التعليمي

Distribution of Expatriate in the Sector (Private - Family) by Educational Levels

Educational Levels	2014				2013				المستوى التعليمي
	الإناث %	الجملة	إناث	ذكور	الإناث %	الجملة	إناث	ذكور	
	Female	Total	Female	Male	Female	Total	Female	Male	
No.	عدد								
- Illiterate	9.2	21,325	1,965	19,360	9.1	22,301	2,023	20,278	- أمي
- Read & Writes	10.9	409,668	44,838	364,830	10.3	411,137	42,508	368,629	- يقرأ ويكتب
- Primary	13.2	142,819	18,786	124,033	13.0	143,282	18,675	124,607	- الابتدائي
- Preparatory	10.7	563,028	60,345	502,683	10.1	535,583	54,205	481,378	- الإعدادي
- Secondary	6.6	225,224	14,871	210,353	6.4	213,177	13,711	199,466	- الثانوي
- Diploma	9.8	45,625	4,457	41,168	9.3	45,487	4,209	41,278	- دبلوم
- University	11.8	72,962	8,634	64,328	11.9	69,333	8,241	61,092	- جامعي
- Higher Diploma	12.8	4,232	543	3,689	12.6	4,215	532	3,683	- دبلوم عالي
- Masters Degree	14.3	3,986	569	3,417	14.4	3,963	570	3,393	- ماجستير
- Ph.D	22.7	900	204	696	23.4	817	191	626	- دكتوراه
- Not Stated	27.8	20,624	5,738	14,886	23.4	21,841	5,101	16,740	- غير مبين
Total	10.7	1,510,393	160,950	1,349,443	10.2	1,471,136	149,966	1,321,170	الجملة

10 - 5

توزيع العمالة الوافدة التي تحمل بطاقات عمل سارية المفعول في القطاع (الخاص - العائلي) حسب المحافظات

Distribution of Expatriate Workers with Valid Labour Cards in the Private Sector by Governorate

Governorate	2014				2013				المحافظات
	الإناث %	الجملة	إناث	ذكور	الإناث %	الجملة	إناث	ذكور	
	Female	Total	Female	Male	Female	Total	Female	Male	
	عدد								
Muscat	10.1	668,357	67,349	601,008	10.0	630,337	62,851	567,486	مسقط
Dhofar	7.0	166,029	11,609	154,420	6.6	199,452	22,643	176,809	ظفار
Musandam	6.7	12,717	850	11,867	6.6	12,511	765	11,746	مسندم
Al Buraymi	14.2	46,068	6,551	39,517	12.9	45,207	5,582	39,625	البريمي
Ad - Dakhliyah	12.7	86,049	10,958	75,091	12.1	85,079	10,152	74,927	الداخلية
Al-Batinah North	12.0	200,175	23,998	176,177	11.8	81,794	9,814	71,980	شمال الباطنة
Al - Batinah South	12.6	85,350	10,775	74,575	12.3	17,967	427	17,540	جنوب الباطنة
Ash - Sharqiyah South	12.5	80,833	10,131	70,702	12.7	169,660	10,843	158,817	جنوب الشرقية
Ash-Sharqiyah North	7.9	81,262	6,446	74,816	8.0	45,482	5,735	39,747	شمال الشرقية
Adh - Dhahirah	13.3	45,851	6,091	39,760	12.9	80,275	10,020	70,255	الظاهرة
Al - Wusta	2.7	17,119	455	16,664	2.8	81,557	6,034	75,523	الوسطى
Not Stated	27.9	20,583	5,737	14,846	-	21,815	5,100	16,715	غير مبين
Total	10.7	1,510,393	160,950	1,349,443	10.2	1,471,136	149,966	1,321,170	الجملة

11 - 5

توزيع العمالة الوافدة في القطاع (الخاص - العائلي) حسب الجنسية

Distribution of Expatriate in The Sector (Private - Family) by Nationality

Nationality	2014				2013				الجنسية
	الاناث %	الجملة	إناث	ذكور	الاناث %	الجملة	إناث	ذكور	
	Female	Total	Female	Male	Female	Total	Female	Male	
	No.				عدد				
- Indians	4.6	578,903	26,507	552,396	4.4	575,707	26,037	549,670	- هندي
- Bangladeshis	4.0	537,321	21,693	515,628	2.9	498,396	15,190	483,206	- بنجلاديشي
- Pakistanis	0.4	210,632	751	209,881	0.3	220,319	633	219,686	- باكستاني
- Indonesian	98.3	35,717	35,109	608	-	28,063	27,453	610	- إندونيسي
- Ethiopian	99.1	33,298	32,986	312	-	43,007	42,530	477	- أثيوبي
- Philipinos	65.5	26,125	17,112	9,013	65.4	24,628	16,226	8,402	- فلبيني
- Egyptians	13.4	14,147	1,896	12,251	12.0	14,338	1,701	12,637	- مصري
- Nepalese	26.8	12,145	3,257	8,888	-	12,149	3,194	8,955	- نيبالي
- Sri Lankans	53.9	11,527	6,218	5,309	49.2	10,405	5,266	5,139	- سريلانكي
- Other Nationalities	30.5	50,578	15,421	35,157	65.7	44,124	11,736	32,388	- جنسيات أخرى
Total	10.7	1,510,393	160,950	1,349,443	10.2	1,471,136	149,966	1,321,170	الجملة

12 - 5

توزيع العمالة الوافدة في القطاع (الخاص - العائلي) حسب مستوى المهارة والنوع

Distribution of Expatriate in the Sector (Private - Family) by Skill Level & Gender

Skill Level	2014				2013				مستوى المهارة
	الاناث %	الجملة	إناث	ذكور	الاناث %	الجملة	إناث	ذكور	
	Female	Total	Female	Male	Female	Total	Female	Male	
	No.				عدد				
- Specialists	8.0	112,231	8,964	103,267	7.6	109,456	8,352	101,104	- الإختصاصيون
- Technical	15.6	59,020	9,205	49,815	15.0	57,349	8,577	48,772	- الفنيون
- Occupational Labour	1.2	337,577	4,014	333,563	1.1	330,314	3,740	326,574	- العامل المهني
- Skilled Labourers	0.9	353,143	3,331	349,812	0.9	345,587	3,104	342,483	- العامل الماهر
- Limited Skill Labourers	20.9	648,422	135,436	512,986	20.1	628,430	126,193	502,237	- العامل محدود المهارات
Total	10.7	1,510,393	160,950	1,349,443	10.2	1,471,136	149,966	1,321,170	الجملة

13- 5

توزيع العمالة الوافدة في القطاع (الخاص - العائلي) حسب فئات السن

Distribution of Expatriate in The Sector (Private - Family) By Age Group

Age Group	2014				فئات السن
	الإناث %	الجملة Total	إناث Female	ذكور Male	
	No.	عدد			
20 - 24	10.8	100,681	10,896	89,785	24 - 20
25 - 29	11.6	430,364	50,039	380,325	29 - 25
30 - 34	10.3	346,222	35,653	310,569	34 - 30
35 - 39	12.1	232,491	28,178	204,313	39 - 35
40 - 44	10.9	163,518	17,886	145,632	44 - 40
45 - 49	8.6	110,210	9,427	100,783	49 - 45
50 - 54	8.6	65,213	5,606	59,607	54 - 50
55 - 59	5.4	44,232	2,408	41,824	59 - 55
60 - 64	5.0	13,836	692	13,144	64 - 60
65 - 69	4.6	2,975	138	2,837	69 - 65
70 - 74	4.2	499	21	478	74 - 70
75 - 79	3.7	107	4	103	79 - 75
79+	4.4	45	2	43	79+
Total	10.7	1,510,393	160,950	1,349,443	الجملة

14 - 5

العمالون في مؤسسات القطاع الخاص الرئيسية ونسبة العمانيين في كل القطاعات

Employees in Main Private Sector Establishments & Percentage of Omanis for All Sectors

Sectors	2014				2013				القطاعات
	العمانيين %	الجملة	وافد	عماني	العمانيين %	الجملة	وافد	عماني	
	Omans	Total	Expatriate	Omani	Omans	Total	Expatriate	Omani	
No.								عدد	
1-Gas & Oil Companies :-	79	15,248	3,274	11,974	79	13,223	2,810	10,413	1 - شركات النفط والغاز :-
Producing	78.8	12,038	2,555	9,483	79.0	10,189	2,140	8,049	المنتجة
Non- Producing	70.9	623	181	442	71.7	545	154	391	غير المنتجة
Refineres & Petroleum Industries	72.7	1,683	460	1,223	72.5	1,590	438	1,152	المصافي والصناعات البترولية
Gas Companies	91.4	904	78	826	91.3	899	78	821	شركات الغاز
2 - Insurance :-	68	3244	1052	2192	64	2197	788	1409	2 - التأمين :-
National Co.	68	1394	452	942	67	1,352	446	906	الشركات الوطنية
Foreign Co.	68.2	434	138	296	63.0	332	123	209	الشركات الاجنبية
Reinsurance Company	54.5	22	10	12	54.5	22	10	12	شركة إعادة التأمين
Insurance Borkers	67.6	1394	452	942	57.4	491	209	282	سماسرة التأمين
3- Commercial Banks :-	92	10627	813	9814	92	10247	829	9418	3 - البنوك التجارية :-
Local	92.5	9,950	747	9,203	92.1	9,585	759	8,826	المحلية
Foreign	90.3	677	66	611	89.4	662	70	592	الاجنبية
4 - Hotels :-	31	10,761	7,381	3,380	32	9,893	6,698	3,195	4 - الفنادق :-
5 Star Hotels	33.3	3,845	2,566	1,279	36.4	3,540	2,250	1,290	فئة 5 نجوم
4 Star Hotels	32.4	2,601	1,757	844	31.2	2,328	1,601	727	فئة 4 نجوم
3 Star Hotels	23.9	1,425	1,085	340	25.8	1,574	1,168	406	فئة 3 نجوم
2 Star Hotels	30.0	1,262	883	379	30.9	941	650	291	فئة نجمتين
Others	33.0	1,628	1,090	538	32	1,510	1,029	481	اخرى
5- Communication :-	90.5	3,834	383	3,468	89	3,819	403	3,416	5- الاتصالات :-

1- Provisional

1 - مبدئي

تابع 5 - 14 - Contd.

Sectors	2014				2013				القطاعات
	العمانيين %	الجملة Total	وافد Expatriate	عماني Omani	العمانيين %	الجملة Total	وافد Expatriate	عماني Omani	
	Oman No.				Oman No.			عدد	
1- Gas & Oil Companies :-									1- شركات النفط والغاز :-
A- Producing Co. :-	78.8	12,038	2,555	9,483	79.0	10,189	2,140	8,049	أ- المنتجة :-
Petroleum Development Oman (PDO)	77.0	8,317	1,913	6,404	78.3	7,042	1,528	5,514	تنمية نفط عمان
Daleel petroleum	90.4	428	41	387	88.2	363	43	320	لدليل للنفط
Occidental of Oman(Block 9,53,27,&2)	84.0	2,568	410	2,158	81.7	2,273	415	1,858	او كسيدينتال عمان (9,27,53 و 62)
DNO (Block 8&36)	68.8	48	15	33	49.0	49	25	24	دي ان او (منطقة 8 ، 36)
Petro Gas	90.9	33	3	30	82.4	34	6	28	بيترو جاز
BTTEP	83.3	72	12	60	80.3	61	12	49	بي تي تي اي بي
CCED	71.9	572	161	411	69.8	367	111	256	سي سي اي دي
B- Non - Producing Co. :-	70.9	623	181	442	71.7	545	154	391	ب- غير المنتجة :-
OOCEP	71.6	250	71	179	67.5	274	89	185	او او سي اي بي
Petroel	40.0	10	6	4	62.5	8	3	5	بترو تيل
Odin (Block 15)	75.0	4	1	3	75.0	4	1	3	اودين للطاقة (15)
EXPLORATION (Blok 43 & 66)	53.3	15	7	8	46.2	26	14	12	مول منطقة (43 و 66)
BP(Block 61)	71.6	335	95	240	79.4	228	47	181	بي بي منطقة (61)
Circle Oil Oman(52 & 49)	100.0	4	0	4	100.0	5	-	5	سيركل أويل عمان (49 و 52)
Frontier Resources	50.0	2	1	1	-	-	-	-	فرونثير ريسوريسز عمان ليميتد
Masirah OIL LTD.	100.0	3	0	3	-	-	-	-	مصيرة أويل ليميتد
C-Refineres & Petroleum Industries	72.7	1683	460	1223	72.5	1590	438	1152	ج- المصافي والصناعات البترولية
D- Gas Companies :-	91.4	904	78	826	91.3	899	78	821	د - شركات الغاز :-
Oman LNG Co.	89.6	565	59	506	89.5	560	59	501	الشركة العمانية للغاز الطبيعي المسال
Oman Gas Co.	94.4	339	19	320	94.4	339	19	320	شركة الغاز العمانية
Total	78.5	15,248	3,274	11,974	78.8	13,223	2,810	10,413	الجملة

تابع 5 - 14 Contd.

Sectors	2014				2013				القطاعات
	العمانيين % Omans	الجملة Total	وافد Expatriate	عماني Omani	العمانيين % Omans	الجملة Total	وافد Expatriate	عماني Omani	
	No.							عدد	
2- Insurance Sector :-								2- قطاع التأمين :-	
National Co. :-	67.6	1394	452	942	67.0	1352	446	906	شركات التأمين الوطنية :-
Takaful Oman	69.6	23	7	16	-	-	-	-	تكافل عمان
Oman United Insurance	68.9	164	51	113	67.3	162	53	109	العمانية المتحدة للتأمين
Oman Qatar Insurance	65.5	58	20	38	63.5	52	19	33	الشركة العمانية القطرية للتأمين
National Life Insurance & General	61.9	181	69	112	65.5	200	69	131	الوطنية للتأمين على الحياة والعام
Muscat Life Insurance	76.2	21	5	16	68.4	19	6	13	مسقط للتأمين على الحياة
Al Madina Gulf Insurance	68.8	138	43	95	67.5	123	40	83	المدينة الخليجية للتأمين
Dhofar Insurance	72.1	383	107	276	72.0	368	103	265	ظفار للتأمين
Muscat Insurance	72.6	84	23	61	67.1	73	24	49	مسقط للتأمين
Al -Ahlia Insurance	64.8	182	64	118	65.1	189	66	123	الأهلية للتأمين
Vision Insurance	63.3	90	33	57	60.9	87	34	53	الرؤية للتأمين
Falcon Insurance	57.1	70	30	40	59.5	79	32	47	الصقر للتأمين
Foreign Co. :-	68	434	138	296	63.0	332	123	209	شركات التأمين الاجنبية :-
Oman Insurance	61.9	21	8	13	61.1	18	7	11	عمان للتأمين
aig mea limited (Oman)	85.4	96	14	82	66.7	12	4	8	ايه أي جي مي المحدودة (عمان)
Axa Insurance (Gulf) B.S.C	73.7	76	20	56	71.6	67	19	48	أكسا للتأمين (الخليج) بي اس سي
life Insurance Corporation International	65.0	20	7	13	55.6	9	4	5	التأمين على الحياة العالمية
Arab Orienl Insurance	63.6	22	8	14	68.0	25	8	17	المشرق العربي للتأمين
Arabia Insurance	48.3	60	31	29	52.4	63	30	33	التأمين العربية
Zurich Middle East Insurance	81.8	11	2	9	58.8	17	7	10	زيورخ الشرق الأوسط للتأمين
Saudi Arabian Insurance	53.8	13	6	7	57.1	14	6	8	التأمين العربية السعودية
New India Insurance	67.1	79	26	53	67.2	67	22	45	الهندية الجديدة للتأمين
Iran Insurance	54.2	24	11	13	52.2	23	11	12	الإيرانية للتأمين
Metlif Alico Insurance	58.3	12	5	7	70.6	17	5	12	شركة ميت لايف الأمريكية للتأمين على الحياة
Reinsurance Company :-	54.5	22	10	12	54.5	22	10	12	شركة إعادة التأمين :-
Oman Reinsurance Company	54.5	22	10	12	54.5	22	10	12	الشركة العمانية لإعادة التأمين

تابع 5 - 14 Contd.

Sectors	2014				2013				القطاعات
	العُمانيين	الجملة	وافد	عماني	العُمانيين	الجملة	وافد	عماني	
	% Omans	Total	Expatriate	Omani	% Omans	Total	Expatriate	Omani	
No.								عدد	
2- Insurance Sector:-								2- قطاع التأمين :-	
Insurance Borkers:-	57.7	542	229	313	58.5	369	153	216	سماسرة التأمين:-
R.M.S (Risk Management Services)	65.7	70	24	46	64.5	62	22	40	شركة آر. أم. أس لخدمات التأمين ضد المخاطر
Muscat Insurance Services	64.3	42	15	27	65.1	43	15	28	شركة مسقط لخدمات التأمين
Omani Bureau for Insurance Services	50.0	16	8	8	52.9	17	8	9	المكتب العماني لخدمات التأمين
Insurance Management Services	40.0	10	6	4	40.0	10	6	4	شركة خدمات إدارة التأمين
Ayon Majan Brokerage	63.6	22	8	14	65.2	23	8	15	شركة أيون مجان للسمسة
Al Jazeera Insurance Services	63.2	19	7	12	63.2	19	7	12	الجزيرة لخدمات التأمين
Insurance Services Center	55.6	9	4	5	50.0	10	5	5	مركز خدمات التأمين
C. E. Heath & Partners	63.6	11	4	7	50.0	8	4	4	سي.أي. هيث وشركائهم
Capital Insurance Services	59.4	32	13	19	66.7	33	11	22	شركة العاصمة لخدمات التأمين
Armour Insurance Services	63.6	11	4	7	60.0	10	4	6	أرمور لخدمات التأمين
DOT International	37.5	16	10	6	42.9	14	8	6	شركة دوت العالمية
Assrain Insurance Services	45.0	20	11	9	44.4	18	10	8	شركة السرين لخدمات التأمين
Furot Policy Insurance Services	-	-	-	-	41.2	17	10	7	شركة الوثيقة الأولى لخدمات التأمين
Al Salam Insurance Brokers	57.1	7	3	4	57.1	7	3	4	شركة السلام لأعمال سمسة التأمين
Oryx Insurance Service	-	-	-	-	50.0	12	6	6	شركة المها لخدمات التأمين
Marsh Oman LLC	65.8	38	13	25	64.5	31	11	20	شركة مارش عمان ش. م.م
Gargash & Trade Links Insurance Service	61.1	18	7	11	60.0	30	12	18	شركة قرقاش وروابط التجارة لخدمات التأمين
Trust Insurance Service	66.7	3	1	2	40.0	5	3	2	شركة الثقة لخدمات التأمين

تابع 5 - 14 Contd.

Sectors	2014				2013				القطاعات
	العمانيين %	الجملة Total	وافد Expatriate	عماني Omani	العمانيين %	الجملة Total	وافد Expatriate	عماني Omani	
	Omans No.				Omans No.			عدد	
2- Insurance Sector:-									2- قطاع التأمين :-
Rrgal Insurance Management Service	0.7	1263	7	9	53.3	12	5	7	شركة الفخم والخدمات والإدارة
Zenith Insurance Service	66.7	3	1	2	66.7	3	1	2	شركة القمة لخدمات التأمين
Gulf Insurance Service	37.5	8	5	3	50.0	6	3	3	شركة الخليج لسماسرة التأمين
Union Insurance Services	40.0	15	9	6	57.1	7	3	4	شركة الاتحاد لخدمات التأمين
Inte Crated Solutions For insurance Brokers	51.9	27	13	14	75.0	4	1	3	الحلول المتكاملة اسمسرة التأمين
Al Qandeel Insurance Services	-	-	-	-	33.3	12	8	4	القنديل للتأمين والخدمات
Al Fajar Insurance Service	60.0	10	4	6	63.6	11	4	7	شركة الفجر لخدمات التأمين
Kimji Ramdas Insurance Services	56.5	23	10	13	57.1	21	9	12	كيمجي رامداس لخدمات التأمين
Al Nawras Almaliki Insurance Services	75.0	4	1	3	50.0	6	3	3	النورس المالكي لخدمات التأمين
New Omania Insurance Services&re Arabia Commercial Enterprises Insurance Brokers	52.6	19	9	10	50.0	14	7	7	العمانية الجديدة لخدمات التأمين وإعادة التأمين
Alliance Insurance Brokers	57.1	7	3	4	50.0	6	3	3	المشاريع التجارية العربية لسماسرة التأمين
Gapcop Insurance Brokers Muscat	41.2	17	10	7	40.0	5	3	2	التحالف لسماسرة التعليم
New Omania Insurance Services&re Sama Harweel Insurance Services	75.0	16	4	12	64.3	14	5	9	غابكوب لسماسرة التأمين مسقط
Saih Al Malah Insurnce Brokers	66.7	3	1	2	0.0	1	1	0	الجيل الجديد لخدمات التأمين
Al Izz Insurance Brokers	50.0	2	1	1	-	-	-	-	شركة سماء هرويل لخدمات التأمين
Al Barka Insurance Services	33.3	3	2	1	-	-	-	-	شركة السبح المالح لسماسرة التأمين
Modern Gulf Insurance Serices	75.0	4	1	3	-	-	-	-	شركة العز لخدمات التأمين
Protectopia Insurance Services	75.0	4	1	3	-	-	-	-	شركة البركة لخدمات التأمين
Global United Insurance Services	44.4	9	5	4	-	-	-	-	الشركة الخليجية الحديثة لخدمات التأمين
	33.3	3	2	1	-	-	-	-	شركة الوقاية لخدمات التأمين
	60.0	5	2	3	-	-	-	-	العالمية المتحدة لخدمات التأمين
Grand Total	67.6	3,244	1,052	2,192	64.1	2,197	788	1,409	الإجمالي العام

تابع 5- Contd.14

Sectors	2014				2013				القطاعات
	العُمانيين %	الجملة	وافد	عماني	العُمانيين %	الجملة	وافد	عماني	
	Omans	Total	Expatriate	Omani	Omans	Total	Expatriate	Omani	
	No							عدد	
3- Banking Sector :-									3 - قطاع البنوك :-
Local Banks :-	92.5	9,950	747	9,203	92.1	9,585	759	8,826	البنوك المحلية :-
Oman Arab Bank	93.8	1,182	73	1,109	93.3	1,137	76	1,061	بنك عمان العربي
National Bank of Oman	91.6	1,316	111	1,205	90.9	1,315	120	1,195	البنك الوطني العماني
Bank Alizz Islamic	88.8	152	17	135	86.5	74	10	64	بنك العز الإسلامي
HSBC Bank	92.5	1,082	81	1,001	92.6	1,130	84	1,046	بنك اتش اس بي سي.
Bank Dhofar	91.7	1,340	111	1,229	91.4	1,350	116	1,234	بنك ظفار
Bank Nizwa	85.5	282	41	241	79.0	238	50	188	بنك نزوى
Bank Muscat	93.8	3,512	217	3,295	93.6	3,266	209	3,057	بنك مسقط
Bank Sohar	90.9	639	58	581	90.9	639	58	581	بنك صحار
Bank Al Ahli	91.5	445	38	407	91.7	436	36	400	البنك الأهلي
Foreign Banks :-	90.3	677	66	611	89.4	662	70	592	البنوك الاجنبية :-
Qatar National Bank	90.8	65	6	59	89.7	58	6	52	بنك قطر الوطني
National Bank of Abu Dhabi	89.9	159	16	143	90.8	152	14	138	بنك أبوظبي الوطني
Bank of Beirut	94.9	117	6	111	94.1	102	6	96	بنك بيروت
Standard Chartered Bank	90.6	139	13	126	89.3	140	15	125	ستاندرد تشارترد بنك
Habib Bank Ltd.	89.3	84	9	75	88.4	95	11	84	حبيب بنك المحدود
Bank of Baroda	88.5	61	7	54	88.7	62	7	55	بنك برودا
Bank Melli Iran	78.6	1,263	3	11	76.5	17	4	13	بنك ملي إيران
State Bank of India	86.4	22	3	19	81.0	21	4	17	ستيت بنك أف إنديا
Bank Saderat Iran	81.3	16	3	13	80.0	15	3	12	بنك صادرات إيران
Grand Total	92.3	10,627	813	9,814	91.9	10,247	829	9,418	الاجمالي العام

15 - 5
العاملون في قطاع البنوك التجارية حسب الجنسية والنوع
Employees in Commercial Banks Sector by Nationality and Gender
2014

Educational Levels	النساء	الجملة	نساء	رجال	الجنسيات
	% Women	Total	Women	Men	
	NO.			عدد	
Local Banks :-	40.4	9,950	4,017	5,933	البنوك المحلية :-
Omanis	43	9,203	3,949	5,254	عماني
Egyptians	17	6	1	5	مصري
Sudanis	—	12	—	12	سوداني
Jordanians	3	37	1	36	اردني
Other Arabs	23	13	3	10	عرب آخرون
Indians	9	491	44	447	هندي
Pakistanis	1	82	1	81	باكستاني
Other Nationalities	17	106	18	88	جنسيات أخرى
Foreign Banks :-	37.5	677	254	423	البنوك الاجنبية :-
Omanis	40	611	245	366	عماني
Egyptians	—	—	—	—	مصري
Sudanis	—	—	—	—	سوداني
Jordanians	100	2	2	—	اردني
Other Arabs	40	5	2	3	عرب آخرون
Indians	15	34	5	29	هندي
Pakistanis	—	14	—	14	باكستاني
Other Nationalities	—	11	—	11	جنسيات أخرى
Grand Total	40.2	10,627	4,271	6,356	الاجمالي العام

16 - 5
العاملون في قطاع البنوك التجارية حسب فئات السن والنوع
Employees in Commercial Banks Sector by Age Group & Gender
2014

Educational Levels	Expatriate				Omani				فئات السن
	النساء		الجملة		النساء		الجملة		
	%	Total	نساء	رجال	%	Total	نساء	رجال	
	Women	Total	Women	Men	Women	Total	Women	Men	
	No.				عدد				
Local Banks :-	9.1	747	68	679	42.9	9,203	3,949	5,254	البنوك المحلية :-
15-19	—	—	—	—	33.3	3	1	2	19 - 15
20 - 24	—	—	—	—	49.4	789	390	399	24 - 20
25 - 29	19	27	5	22	50.9	2,532	1,288	1,244	29 - 25
30 - 34	7.7	130	10	120	43.2	2,245	970	1,275	34 - 30
35 - 39	8.5	177	15	162	39.7	1,410	560	850	39 - 35
40 - 44	11.0	145	16	129	34.2	998	341	657	44 - 40
45 - 49	9.6	114	11	103	34.1	657	224	433	49 - 45
50 - 54	10.6	66	7	59	36.9	344	127	217	54 - 50
55 - 59	4	69	3	66	22.2	194	43	151	59 - 55
60 - 64	7	14	1	13	17.9	28	5	23	64 - 60
65+	0	5	0	5	—	3	0	3	65+
Foreign Banks :-	14	66	9	57	39.8	611	243	368	البنوك الاجنبية :-
15-19	—	—	—	—	—	2	—	2	19 - 15
20 - 24	—	—	1	—	43.6	55	24	31	24 - 20
25 - 29	57	7	4	3	47.7	151	72	79	29 - 25
30 - 34	33	9	3	6	38.1	147	56	91	34 - 30
35 - 39	—	7	—	7	35.2	108	38	70	39 - 35
40 - 44	6	16	1	15	30.0	70	21	49	44 - 40
45 - 49	—	5	—	5	35.9	39	14	25	49 - 45
50 - 54	—	12	—	12	52.2	23	12	11	54 - 50
55 - 59	—	7	—	7	46.2	13	6	7	59 - 55
60 - 64	—	2	—	2	—	3	—	3	64 - 60
65+	—	—	—	—	—	—	—	0	65+
Grand Total	9.5	813	77	736	42.7	9,814	4,192	5,622	الاجمالي العام

17 - 5
العاملون في قطاع البنوك التجارية حسب المستوى التعليمي والجنس
Employees in Commercial Banks Sector by Educational Levels and Sex
2014

Educational Levels	Expatriate		وافد		Omani		عماني		المستوى التعليمي
	النساء %	الجملة	نساء	رجال	النساء %	الجملة	نساء	رجال	
	Women No.	Total	Women	Men	Women	Total	Women	Men عدد	
Local Banks :-	9.1	747	68	679	43.0	9,184	3,949	5,254	البنوك المحلية :-
Illiterate	—	—	—	—	—	5	—	5	امي
Read and Write	—	—	—	—	—	67	0	67	يقراً ويكتب
Primary	—	—	—	—	13	160	21	139	الابتدائية
Preparatory	—	—	—	—	17	261	45	216	الاعدادية
Secondary	12.5	16	2	14	34	3,819	1306	2,513	الثانوية
Diploma	13.5	37	5	32	57	2,747	1574	1,173	دبلوم
University	11.7	309	36	273	49	1,723	848	875	جامعي
Higher Diploma	3.5	142	5	137	46	133	61	72	دبلوم عالي
Master's Degree	8.4	237	20	217	35	269	94	175	ماجستير
Ph. D	—	—	—	4	—	—	—	6	دكتوراه
Not Stated	—	—	—	2	—	—	—	13	غير مبين
Foreign Banks :-	13.6	66	9	57	40	611	243	368	البنوك الاجنبية :-
Illiterate	—	—	—	—	—	—	—	3	امي
Read and Write	—	—	—	—	—	—	—	6	يقراً ويكتب
Primary	—	—	—	—	12	25	3	22	الابتدائية
Preparatory	—	—	—	—	26	38	10	28	الاعدادية
Secondary	—	—	—	—	44	285	125	160	الثانوية
Diploma	—	2	0	2	40	121	49	72	دبلوم
University	19.2	26	5	21	46	101	46	55	جامعي
Higher Diploma	16.7	6	1	5	43	7	3	4	دبلوم عالي
Master's Degree	9.4	32	3	29	28	25	7	18	ماجستير
Grand Total	9.5	813	77	736	43	9,795	4,192	5,622	الاجمالي العام

18 - 5
العاملون في قطاع الفنادق حسب المحافظات
Employees in Hotel Sector by Governorate

Governorate	2014 ⁽¹⁾				2013				المحافظات
	عمانيين %	المجموع	وافد	عماني	عمانيين %	المجموع	وافد	عماني	
	Omans	Total	Expatriate	Omani	Omans	Total	Expatriate	Omani	
- Muscat	33	6,266	4,227	2,039	33	5,983	3,995	1,988	- مسقط
- Dhofar	24	1,346	1,028	318	28	1,002	717	285	- ظفار
- Musandam	19	578	466	112	16	484	407	77	- مسندم
- Al Buraymi	31	170	118	52	28	198	142	56	- البريمي
- Ad Dakhliyah	26	439	324	115	30	386	269	117	- الداخلية
- Al-Batinah North	39	469	285	184	41	428	254	174	- شمال الباطنة
- Al - Batinah South	42	458	267	191	38	415	258	157	- جنوب الباطنة
- Ash - Sharqiyah South	41	363	213	150	40	375	225	150	- جنوب الشرقية
- Ash-Sharqiyah North	34	398	263	135	33	408	272	136	- شمال الشرقية
- Adh Dhahirah	36	96	61	35	37	52	33	19	- الظاهرة
- AL Wusta	27	178	129	49	22	162	126	36	- الوسطى
Total	31	10,761	7,381	3,380	32	9,893	6,698	3,195	الجملة

1- Provisional

1 - مبدئي

19 - 5

العاملون في الشركات المقدمة لخدمات الاتصالات حسب المستوى التعليمي⁽¹⁾
 Employees in Telecom Service Providers by Educational Level⁽¹⁾
 2014

Educational Levels	Grand Total		الإجمالي العام		Expatriate		وافد		Omani		عماني		المستوى التعليمي
	النساء %	الجملة	نساء	رجال	النساء %	الجملة	نساء	رجال	النساء %	الجملة	نساء	رجال	
	Women %	Total	Women	Men	Women %	Total	Women	Men	Women %	Total	Women	Men	
	No.												عدد
Primary	2.8	72	2	70	—	—	—	—	2.8	72	2	70	الابتدائية
Preparatory	4.1	97	4	93	—	—	—	—	4.1	97	4	93	الاعدادية
Secondary	20.7	1,031	213	822	—	—	—	4	20.7	1,031	213	818	الثانوية
Diploma	26.2	793	208	585	2.9	35	1	34	27.3	758	207	551	دبلوم
University	30.5	1,383	422	961	7.7	209	16	193	34.6	1,174	406	768	جامعي
Higher Diploma	36.4	33	12	21	—	—	—	1	36.4	33	12	21	دبلوم عالي
Master's Degree	20.5	283	58	225	10.7	112	12	100	26.9	171	46	125	ماجستير
Ph. D	14.3	7	1	6	33.3	3	1	2	0.0	4	0	4	دكتوراه
Not Stated	17.7	147	26	121	10.5	19	2	17	18.8	128	24	104	غير مبين
Total	24.6	3,851	946	2,905	8.4	383	32	351	26.4	3,468	914	2,554	الجملة

1- Include omantel , mobile & nawras

1- تشمل عمان تل ، عمان موبايل والنورس (اوريدو) ... الخ

20 - 5
العاملون في قطاع الفنادق حسب فئة الفندق
Employees in Hotel Sector by Star Hotels

Hotels	2014 ⁽¹⁾				2013				الفنادق
	العمانيين %	المجموع	وافد	عماني	العمانيين %	المجموع	وافد	عماني	
	Omans No.	Total	Expatriate	Omani	Omans عدد	Total	Expatriate	Omani	
5 Star Hotels	33	3,845	2,566	1,279	36	3,540	2,250	1,290	فئة 5 نجوم
4 Star Hotels	32	2,601	1,757	844	31	2,328	1,601	727	فئة 4 نجوم
3 Star Hotels	24	1,425	1,085	340	26	1,574	1,168	406	فئة 3 نجوم
2 Star Hotels	30	1,262	883	379	31	941	650	291	فئة نجمتين
Others	33	1,628	1,090	538	32	1,510	1,029	481	أخرى
Total	31	10,761	7,381	3,380	32	9,893	6,698	3,195	الجملة

1- Provisional

1 - مبدئي

الزراعة والثروة السمكية
Agriculture & Fisheries

الفصل الخامس
Chapter Five

الزراعة والثروة الحيوانية
Agriculture & Livestock

6

القسم
Section

Data in this section covers the agricultural and veterinary services provided to farmers by the Ministry of Agriculture and Fisheries. Main indicators included in this data pertain to agricultural and animal research services, extension and treatment services, land, pesticides, machinery, equipment .

Source of Data :-

- Ministry of Agriculture & Fisheries Wealth

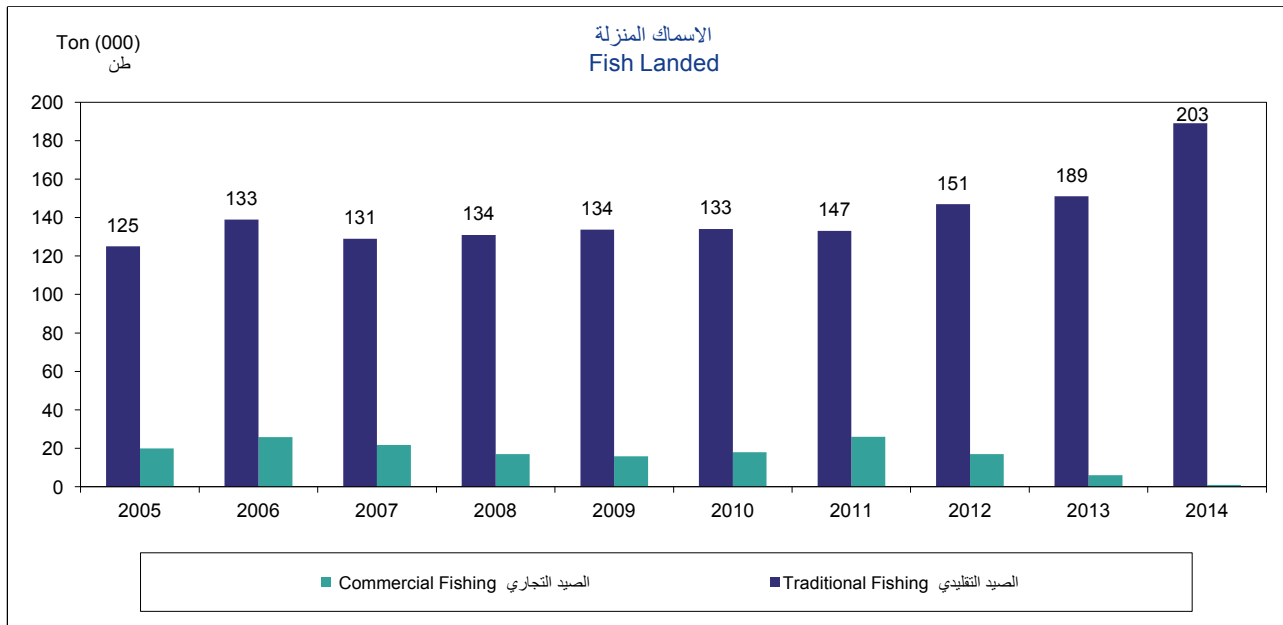
يضم هذا القسم بيانات عن الخدمات الزراعية والبيطرية التي تقوم وزارة الزراعة والثروة السمكية بتوفيرها للمزارعين. وتتصل أهم المؤشرات التي تتضمنها هذه البيانات بكل من خدمات البحوث الزراعية والحيوانية ، خدمات الارشاد والتطبيب ، الاراضي والمبيدات والمكائن والالات والشتلات .

مصدر البيانات :-

- وزارة الزراعة والثروة السمكية.

مؤشرات الزراعة والاسماك Agriculture and Fisheries Indicators

Item	1999	1998	1997	1996	1995	1990	1985	1980	البيان
Agriculture :-									الزراعة :-
Estimates of Cultivated Area (000 Feddan)	175	172	176	173	172	تقديرات المساحة المزروعة (000 فدان)
Estimates of Agriculture Production (000 Ton)	1,287	1,197	1,232	1,182	1,121	تقديرات انتاج المحاصيل الزراعية (000 طن)
Estimated No.of Animals (000)									تقديرات عدد الحيوانات (000)
- Cows	285	270	258	246	235	- أبقار
- Sheep	327	311	296	281	267	- أغنام
Fisheries :-									الاسماك :-
Fish Landed (000 Ton) :-	109	106	119	122	140	119	95	...	الاسماك المنزلة (000 طن) :-
- Commercial Fishing	12	18	35	33	31	19	13	...	- الصيد التجاري
- Traditional Fishing	97	89	84	89	109	100	82	...	- الصيد التقليدي
Fishing Licences (No) :-									تراخيص مزاولة مهنة الصيد (عدد) :-
- Renewed	1,940	2,182	2,001	1,816	2,792	1,977	- تجديد
- New	572	830	621	962	1,361	1,563	1,833	...	- جديدة
Export of Fish:-									صادرات الاسماك :-
- Quantity (000 Ton)	30	46	56	56	59	34	19	8	- الكمية (000 طن)
- Value (000) R.O	13,890	19,128	25,811	24,157	23,612	17,280	8,764	2,007	- القيمة (000) ر.ع



تابع مؤشرات الزراعة والاسماك
Contd. Agriculture and Fisheries Indicators

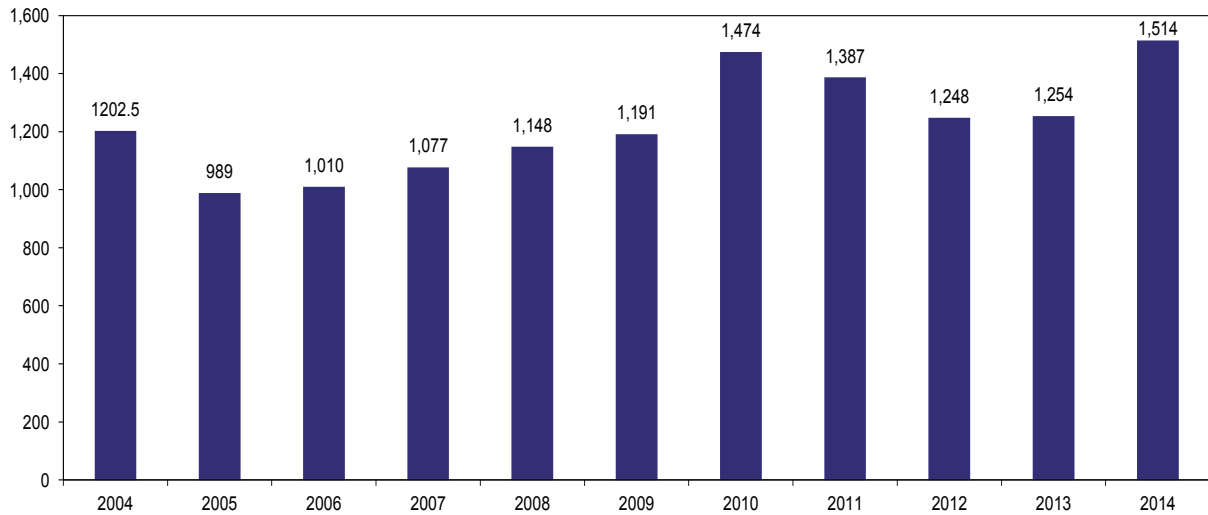
Item	2014	2013	2012	2011	2010	2009	2008	2007	2006	2005	2000	البيان
Agriculture :-												الزراعة :-
Estimates of Cultivated Area (000 Feddan)	164	163	173	181	173	175	159	155	151	151	173	تقديرات المساحة المزروعة (000 فدان)
Estimates of Agriculture Production (000 Ton)	1,514	1,254	1,248	1,387	1,474	1,191	1,148	1,076	1,010	989	1,213	تقديرات انتاج المحاصيل الزراعية (000 طن)
Estimated No. of Animals (000)												تقديرات عدد الحيوانات (000)
- Cows	367	360	346	339	333	326	320	314	308	302	299	- أبقار
- Sheep	559	548	404	396	389	381	374	366	358	351	344	- أغنام
Fisheries :-												الاسماك :-
Fish Landed (000 Ton) :-	211	206	191	158	164	159	152	150	148	158	120	الاسماك المنزلة (000 طن):-
- Commercial Fishing	1	0	1	6	17	26	18	16	17	25	12	- الصيد التجاري
- Traditional Fishing	208	203	189	151	147	133	134	134	131	133	108	- الصيد التقليدي
Fishing Licences (No) :-												تراخيص مزاوله مهنة الصيد (عدد):-
- Renewed	6540	6418	6922	6,349	4,864	4,603	6,786	4,891	3,240	1,899	3,109	- تجديد
- New	1621	1848	3134	3,768	3,828	4,252	4,952	3,313	2,308	1,060	1,060	- جديدة
Export of Fish:- ⁽¹⁾												-بصناعات الاسماك ⁽¹⁾
- Quantity (000 Ton)	78	96	72	72	89	76	54	36	47	51	36	- الكمية (000 طن)
- Value (000) R.O	52,495	50,796	55,766	57,782	47,440	32,988	30,924	34,860	36,302	37,280	19,133	- القيمة (000) رع

(1) Includes Re-Exports

(1) تشمل اعادة التصدير

طن (000) Ton

تقديرات انتاج المحاصيل الزراعية
Estimates of Agriculture Production



2-6

تقديرات المساحة المزروعة والانتاج حسب المحاصيل الزراعية

Estimates of Cultivated Area and Production by Crops

Type of Agricultural Crops	2014		2013		2012		نوع المحاصيل الزراعية
	الانتاج	المساحة	الانتاج	المساحة	الانتاج	المساحة	
	Production	Area	Production	Area	Production	Area	
	Area in Feddan / Production (000) Ton				المساحة بالفدان / الانتاج (000) طن		
Vegetables	334.6	31,205	236.7	27,574	193.1	14,152	خضروات
Fruits	404.4	73,443	378.7	73,319	350.6	93,049	فواكهة
Field Crops	22.2	11,530	25.0	13,402	46.0	22,891	محاصيل حقلية
Perennial Fodder Crops	753.6	47,781	745.9	48,750	658.1	43,216	محاصيل علفية معمرة
Total	1,514	163,959	1,254	163,045	1,248	173,308	الجملة

3-6

المزارع الانتاجية ومحطات البحوث ومراكز التنمية الزراعية والمشاتل

Production Farms , Research Stations, Agriculture Development Centres & Nurseries

Farms\ Stations	2014	2013	2012	المزارع / محطات البحوث
	No.		عدد	
Research Stations (Agriculture)	8	8	8	محطات البحوث الزراعية
Research Stations (Animal Husbandry)	3	3	3	محطات بحوث الثروة الحيوانية
Agriculture Development Centers	76	50	50	مراكز التنمية الزراعيه والسمكية
Nurseries (Fruits)	7	7	6	مشاتل الفاكهة

4-6

عدد المزارع الإرشادية المنفذة لدى المزارعين

No. of Extension Fields Set-up in Private Farms

Governorate	2014		2013		2012		المحافظة
	المساحة Area	العدد No.	المساحة Area	العدد No.	المساحة Area	العدد No.	
	Area in Feddan ⁽¹⁾				المساحة بالفدان ⁽¹⁾		
Muscat	70	278	65	260	65	261	مسقط
Dhofar	20	78	15	60	15	60	ظفار
Musandam	63	252	59	235	57	229	مسندم
Burimi	53	210	40	160	40	158	البريمي
Ad Dakhliyah	334	1,354	217	864	217	869	الداخلية
Al Batinah ⁽¹⁾	335	1,340	275	1,100	263	1,053	الباطنة ⁽¹⁾
Ash Sharqiyah ⁽¹⁾	160	639	120	481	120	481	الشرقية ⁽¹⁾
Adh Dhahirah	177	706	195	780	195	780	الظاهرة
Total	1,212	4,857	986	3,940	972	3,891	الجملة

1. Feddan = 0.42 hectares

1. الفدان = 0.42 هكتار

5-6

كمية البذور والتقاوي المحسنة وشتلات الفاكهة الموزعة علي المزارعين عن طريق مراكز التنمية الزراعية حسب المناطق الزراعية

Improved Seeds & Seedlings Distributed to Farmers Through Agriculture Development Centres

Governorate	2014		2013		2012		المحافظة
	شتلات فاكهة Fruits Seedlings	بذور وتقاوي Seeds	شتلات فاكهة Fruits Seedlings	بذور وتقاوي Seeds	شتلات فاكهة Fruits Seedlings	بذور وتقاوي Seeds	
	Fruits Seedlings(No) Seeds (Kg)				شتلات فاكهة (عدد) بذور وتقاوي (كجم)		
Muscat	6,750	1,550	7,470	1,680	10,835	1,676	مسقط
Dhofar	12,210	120	10,149	146	44,939	146	ظفار
Musandam	6,300	1,830	7,350	1,900	7,740	1,889	مسندم
Burimi	5,927	4,000	6,500	4,000	6,340	3,996	البريمي
Adh Dakhliyah	31,410	20,600	21,350	20,601	20,670	20,601	الداخلية
Al Batinah ⁽¹⁾	53,915	9,300	47,190	92,400	43,951	92,335	الباطنة ⁽¹⁾
Ash Sharqiyah ⁽¹⁾	23,950	10,840	20,650	11,457	16,800	11,457	الشرقية ⁽¹⁾
Adh Dhahirah	20,980	16,460	1,495	16,496	14,480	17,497	الظاهرة
Al Wusta	250	-	150	-	-	-	الوسطى
Total	161,692	64,700	122,304	148,680	165,755	149,597	الجملة

6-6

تقديرات عدد الحيوانات حسب النوع
Estimated No. of Animals by Type

Animals	2014	2013	2012	الحيوانات
	No.(000)		عدد (000)	
Cows	366.7	359.5	346.3	أبقار
Camels	247.7	242.9	134.8	جمال
Sheep	559.2	548.2	404.1	أغنام
Goats	2,126.9	2,085.2	1,788.6	ماعز

7-6

تقديرات الانتاج المحلي من بعض المنتجات الحيوانية
Estimated Local Production of Some Animal Products

Type of Products	2014	2013	2012	نوع المنتجات
	Ton (000)		طن (000)	
Red Meat	42	41	25	لحوم حمراء
Daily	91	89	72	الالبان الطازجة
Poultry*	43	42	42	لحوم الدواجن*
Eggs (No. in Million)*	236	236	236	بيض المائدة (العدد بالمليون)*

(*) Preliminary

(*) بيانات أولية

8-6

عدد الحيوانات التي تم علاجها
No. of Treated Animals

Kind of Animals	2014	2013	2012	أنواع الحيوانات
	No		عدد	
Cows	196,045	160,637	84,856	أبقار
Sheep	252,015	189,485	143,388	أغنام
Goats	1,154,313	906,375	655,551	ماعز
Camels	323,080	212,331	115,202	جمال
Horses & Donkeys	325	346	314	خيول وحمير
Others	446	834	699	أخرى
Total	1,926,224	1,470,008	1,000,010	الجملة

9 - 6

عدد الحيوانات التي تم تحصينها حسب انواع الامراض
No. of Animals Vaccinated by Type of Disease

Type of Diseases	2014	2013	2012	أنواع الأمراض
	No.		عدد	
Foot & Mouth Disease	473,485	310,362	16,469	حمى قلاعية
Goats & Sheep Pox	662,106	496,664	233,274	جدري (ماعز أو أغنام)
Enterotoxaemia	1,474,923	1,086,206	665,097	تسمم معوي
Rabies	30,206	16,462	12,469	داء الكلب
Botulism	30,159	39,279	19,252	تسمم بخصي
P. P. R.	452,845	548,722	513,099	طاعون مجترات صغيره
Total	3,123,724	2,497,695	1,459,660	الجملة

الثروة السمكية
Fisheries

7

القسم
Section

This Section reviews the statistical data of the fisheries sector. The main indicators contained in this section include the quantitative production of fish by traditional and commercial fishing. It also includes the fishing licenses ,boats licenses.This section also includes exports of fish by importing country.

The methodology followed by the Directorate General of fisheries in collecting this data was basically sample surveys of fishermen in the production areas.

Source of Data :-

- Ministry of Agriculture & Fisheries Wealth.
- Royal Oman Police - Director General of Customs

يشمل هذا القسم البيانات الاحصائية لقطاع الاسماك. وأهم المؤشرات التي يتناولها هذا القسم تتضمن الانتاج الكمي للاسماك موزعا حسب الصيد التقليدي والصيد التجاري، وكذلك يشمل على تراخيص مزاوله مهنة الصيد ورخص القوارب ، ويشمل أيضا على الصادرات الاسماك حسب الجهة المصدره اليها .

والاسلوب الذي اخذت به المديرية العامة للاسماك في جمع بيانات الانتاج السمكي هو اسلوب المسح بالعينة للصيادين في مواقع الانتاج .

مصدر البيانات :-

- وزارة الزراعة والثروة السمكية .
- شرطة عمان السلطانية - الادارة العامة للجمارك .

1 - 7

الصيد الحرفي والساحلي والتجاري والإستزراع السمكي: إجمالي الإنتاج (بالطن)
Artisanal, Coastal, Industrial Fishery & Aquaculture: Total Landing (ton)

Total المجموع الكلي Ton	الإستزراع	الساحلي	التجاري	Artisanal Fishery				الصيد الحرفي			المحافظة
	Aqua- culture	Coa-stal	Indu- strial	الإجمالي	الوسطى	الشرقية	الباطنة	مسندم	ظفار	مسقط	
				Total	Wusta	Sharqiyah	Batinah	Musandam	Dhofar	Muscat	السنوات
										طن	
94893	—	—	13,368	81,525	14,593	16,620	19,331	1,568	18,707	10,706	1985
96337	—	—	13,561	82,776	21,515	9,206	20,444	1,515	18,500	11,596	1986
114934	—	—	10,956	103,978	29,224	22,521	26,515	1,852	11,592	12,274	1987
166079	—	—	17,911	148,168	31,188	45,664	30,861	1,994	24,088	14,373	1988
117537	—	—	12,290	105,247	13,528	20,804	32,106	4,055	22,855	11,899	1989
118641	—	—	18,843	99,798	10,244	15,718	31,999	2,740	21,512	17,585	1990
117765	—	—	14,229	103,536	10,067	11,023	41,916	3,342	20,659	16,529	1991
112313	—	—	15,267	97,046	7,600	19,677	29,949	3,297	19,913	16,610	1992
116469	—	—	24,035	92,434	4,830	26,570	24,013	3,920	15,491	17,610	1993
118572	—	—	21,037	97,535	5,562	26,755	28,840	4,592	12,659	19,127	1994
139861	—	—	31,295	108,566	5,845	28,085	31,982	4,397	12,320	25,937	1995
121615	—	—	33,101	88,514	7,257	21,858	26,017	2,847	10,526	20,009	1996
118994	—	—	34,549	84,444	8,675	18,242	23,392	3,528	11,857	18,751	1997
106165	—	—	17,608	88,557	12,262	20,657	20,034	4,521	14,447	16,636	1998
108809	—	—	12,145	96,664	15,906	24,663	20,681	4,204	11,393	19,817	1999
120421	—	—	12,402	108,019	11,524	22,964	23,749	5,380	18,738	25,664	2000
129904	—	—	4,629	125,275	14,522	35,357	26,702	5,868	16,437	26,388	2001
142668	—	—	27,360	115,308	17,004	33,426	20,613	5,124	13,420	25,721	2002
138837	352	—	19,608	118,877	16,788	34,683	19,882	5,930	16,042	25,552	2003
165534	516	—	25,782	139,236	19,809	43,124	21,032	6,099	18,334	30,837	2004
157502	180	—	24,710	132,612	21,354	40,140	21,502	5,714	18,536	25,367	2005
147780	114	—	17,045	130,621	18,478	38,964	21,592	6,006	16,660	28,921	2006
151831	86	—	16,100	135,644	20,274	40,937	21,853	6,173	17,823	28,585	2007
152031	121	—	17,990	133,920	20,809	43,242	20,642	7,215	19,285	22,728	2008
158671	118	—	25,702	132,851	20,267	43,068	19,923	8,295	22,279	19,018	2009
164055	128	—	16,962	146,964	29,304	41,889	21,676	12,517	25,679	15,899	2010
158722	157	618	6,457	151,490	36,009	41,066	22,495	14,572	25,904	11,444	2011
191728	168	1,450	1,292	188,817	47,755	50,065	31,411	17,787	30,905	10,894	2012
206517	353	2,312	398	203,454	53,006	50,677	34,126	19,352	30,587	15,707	2013
211315	282	2,618	590	207,825	49,376	53,034	38,762	19,338	29,941	17,374	2014

2-7

الصيد الحرفي والساحلي والتجاري والإستزراع السمكي : كمية الإنتاج (بالطن) حسب المحافظة وطرق الصيد
Artisanal, Coastal, Industrial Fishery & Aquaculture: Total Landing (ton) by Governorate and Sector .
2014

Governorate Kind	المجموع الكلي	الإستزراع	الساحلي	التجاري	الصيد الحرفي Artisanal Fishery							المحافظة النوع
		Aqua-culture	Coa-stal	Indu-strial	الإجمالي	الوسطى	جنوب الشرقية	(1)الباطنة	مسندم	ظفار	مسقط	
	Total			Total	Wusta	Shar-qiyah north	Bati-nah	fusan-dan	Dhofar	Mus-cat		
Big Pelagics												الأسماك السطحية الكبيرة
Yellowfin tuna	7,207	—	2	28	7,178	620	3,066	1,581	103	979	829	جيزر
Longtail tuna	11,161	—	3	—	11,158	529	1,217	3,232	3,087	1,164	1,930	سهوة
Kawakawa	4,034	—	—	—	4,034	212	488	1,215	892	460	766	صدة
Striped bonitto	1,143	—	3	—	1,140	2	461	17	4	608	48	سقطانة
Frigate tuna	395	—	—	—	395	1	67	74	4	33	217	تبانة
Skipjack	22	—	—	—	22	—	6	6	—	8	3	حقيبة
Other tuna	739	—	—	449	290	45	106	31	51	54	3	تونان اخرى
Kingfish	4,979	—	9	—	4,970	616	403	2,009	818	152	973	كنعد
Queenfish	3,531	—	32	—	3,499	694	358	997	911	104	436	حبس
Baracuda	4,284	—	89	—	4,194	384	257	1,749	809	82	913	عقام
Cobia	185	—	—	—	185	18	13	85	22	9	37	سكل
Sailfish	1,129	—	—	82	1,047	29	131	422	157	29	280	ميخ
Large Jacks	8,306	—	193	—	8,114	892	1,175	1,623	1,742	2,018	663	صال كبير
Other	1,949	—	27	—	1,921	320	278	214	380	579	149	اخرى
Subtotal	49,066	—	357	559	48,149	4,363	8,027	13,257	8,978	6,278	7,247	اجمالي
Small Pelagics												اسماك سطحية صغيرة
Sardine	63,439	—	—	—	63,439	24,549	29,012	4,273	630	4,100	874	عومة
Indian Mackerel	6,803	—	7	—	6,796	69	97	2,980	1,967	66	1,618	ضلعة
Anchovy	7,925	—	—	—	7,925	91	4	6,043	1,302	—	485	برية
Small Jacks	5,970	—	7	—	5,963	219	876	2,166	1,485	84	1,133	صال صغير
Mullets	3,935	—	43	—	3,892	1,507	1,937	53	61	247	87	بياح
Needlefish	780	—	—	—	780	19	11	54	621	—	75	خرخور
Other	606	—	—	24	582	103	43	189	121	10	115	اخرى
Subtotal	89,458	—	57	24	89,377	26,557	31,981	15,758	6,187	4,507	4,386	الإجمالي

تابع 7 - 2 Contd'

Governorate Kind	المجموع الكلي	الإستزراع	الساحلي	التجاري	الصيد الحرفي Artisanal Fishery							المحافظة النوع
		Aqua- culture	Coa-stal	Indu- strial	الإجمالي	الوسطي	جنوب الشرقية	(1)الباطنة	مسندم	ظفار	مسقط	
	Total			Total	Wusta	Shar-qiyah north	Bati-nah	musan-dar	Dhofar	Mus-cat		
Demersal												الاسماك القاعية
Emperor	9,202	—	306	—	8,897	1,373	640	1,398	855	3,516	1,116	شعري
Seabream	6,942	—	107	—	6,834	871	1,303	544	205	3,596	316	كوفر
Grouper	2,645	—	83	—	2,562	151	176	843	510	433	449	هامور
Crocker	7,268	—	386	—	6,882	4,199	1,635	20	5	1,018	6	صارف
Sweetlips	3,685	—	202	—	3,483	1,143	604	434	124	960	217	نجرور
Snapper	2,034	—	101	—	1,933	348	162	271	591	441	119	حمراء
Jobfish	2,809	—	—	—	2,809	848	1,025	425	73	90	348	عندق
Rabbitfish	1,008	—	38	—	970	179	144	8	25	594	19	صافي
Catfish	7,708	—	361	—	7,347	3,620	2,523	190	86	769	159	جام
Ribbonfish	6,718	—	1	—	6,717	1,723	1,335	625	135	2,150	749	صفلق
Other	4,506	—	291	—	4,214	181	294	1,583	783	599	774	اخرى
Subtotal	54,525	—	1,878	—	52,647	14,636	9,840	6,342	3,391	14,166	4,272	الإجمالي
Sharks & Rays												قرشيات
Sharks	6,579	—	99	7	6,473	506	1,489	1,106	508	2,003	861	جرجور
Rays	923	—	2	—	921	4	29	608	42	2	236	طباق
Subtotal	7,502	—	101	7	7,394	510	1,518	1,714	550	2,005	1,097	الإجمالي
Crustaceans												قشريات و رخويات
Lobster	302	—	—	—	302	95	53	6	4	140	3	شارخة
Shrimp	1,415	277	—	—	1,138	969	167	3	—	—	—	ربيان
Cuttlefish	7,422	—	37	—	7,386	2,225	1,433	1,262	208	1,997	261	حبار
Abalone	50	—	—	—	50	—	—	—	—	50	—	صفيلح
Subtotal	9,188	277	37	—	8,875	3,288	1,653	1,270	212	2,187	265	الإجمالي
Unidentified Fish's												اسماك غير معروفة
Other	1,574	5	188	—	1,381	22	14	421	18	798	106	اخرى
Grand Total	211,312	282	2,618	590	207,823	49,376	53,033	38,762	19,337	29,941	17,373	المجموع الكلي

1- محافظات شمال وجنوب الباطنة

3-7

الاسماك المنزلة بواسطة الصيادين التقليديين حسب النوع والمحافظة

Fish Landed by Traditional Fishermen by Species & Governorate

Governorate	الجملة		الوسطى		الشرقية ⁽¹⁾		الباطنة ⁽¹⁾		مسندم		ظفار		مسقط		المحافظة
	Total		Al Wusta		Ash Sharqiah		Al Batinah		Musandam		Dhofar		Muscat		
Kind	2014	2013	2014	2013	2014	2013	2014	2013	2014	2013	2014	2013	2014	2013	النوع
	Ton														طن
Demersal Fish	52,647	53,015	14,636	15,266	9,840	10,982	6,342	6,146	3,391	4,492	14,166	14,021	4,272	2,108	اسماك قاعية
Large Pelagic Fish	48,150	53,543	4,363	7,502	8,027	10,451	13,257	13,811	8,979	7,700	6,278	7,558	7,247	6,521	اسماك سطحية كبيرة
Small Pelagic Fish	89,377	79,401	26,557	27,560	31,981	25,769	15,758	10,534	6,187	5,652	4,507	4,356	4,386	5,530	اسماك سطحية صغيرة
Sharks & Rays:															قرشيات:
Sharks	6,473	7,283	506	484	1,489	844	1,106	1,125	508	1,205	2,003	2,627	861	998	جرجور
Rays	921	1,142	4	20	29	59	608	803	42	220	2	2	236	38	طباق
Crustaceans :															قشريات :
- Lobster	302	221	95	45	53	23	6	-	4	-	140	153	3	-	- شارخة
- Shrimp	1,139	740	969	732	167	8	3	-	-	-	-	-	-	-	- روبيان
Molluscs :															رخويات :
- Abalone	50	-	-	-	-	-	-	-	-	-	50	-	-	-	- صفيح
- Cuttlefish	7,386	6,349	2,225	1,196	1,433	2,435	1,262	1,242	208	47	1,997	1,382	261	47	- حبار
- Other	1,381	1,756	22	201	14	106	421	462	18	36	798	486	106	465	- أخرى
Total	207,824	203,450	49,376	53,006	53,034	50,677	38,762	34,123	19,338	19,352	29,941	30,585	17,374	15,707	الجملة

4-7

الاسماك المنزلة بواسطة الصيد التجاري حسب النوع
Fish Landed by Commercial Fishing by Species

Kind of Fish	2014	2013	2012	انواع الاسماك
	Ton		طن	
Pelagic Fish :-				الاسماك السطحية :-
- Yellowfin tuna	28	30	78	جيزر
- Baracuda	—	—	—	عقام
- Sailfish	82	72	170	ميخ
- Large Jacks	—	—	—	صال كبير
- Indian Mackerel	—	—	—	ضلعة
- Small Jacks	—	—	—	صال صغير
- Others	473	296	1,042	- اخرى
Total	583	368	1,290	الجملة
Demersal Fish :-				الاسماك القاعية :-
- Emperor	—	—	—	شعري
- Seabream	—	—	—	كوفر
- Grouper	—	—	—	هامور
- Crocker	—	—	—	صارف
- Sweetlips	—	—	—	نجرور
- Snapper	—	—	—	حمراء
- Rabbitfish	—	—	—	صافي
- Ribbonfish	—	—	—	صفلى
- Others	—	—	—	- اخرى
Total	—	—	—	الجملة
Shark & Rays & Molluscs :-				قرشيات وقشريات ورخويات :-
- Shark	7	—	2	- جرجور
- Cuttlefish	—	—	—	- حبار
- Others	—	—	—	- اخرى
Total	7	—	2	الجملة
Undefined fish :-				اسماك اخرى غير معروفة :-
Total	—	—	—	الجملة
Granal Total	590	398	1,292	الاجمالي العام

5-7

الاسماك المنزلة بواسطة الصيد الساحلي حسب النوع
Fish Landed by Coastal Fishing by Species

Kind of Fish	2014	2013	2012	انواع الاسماك
	Ton		طن	
Pelagic Fish :-				الاسماك السطحية :-
- Yellowfin tuna	2	3	4	جيزر
- Baracuda	89	96	50	عقام
- Sailfish	-	4	13	ميخ
- Large Jacks	193	245	185	صال كبير
- Indian Mackerel	7	-	7	ضلعة
- Small Jacks	7	5	5	صال صغير
- Others	117	140	92	- اخرى
Total	415	493	355	الجملة
Demersal Fish :-				الاسماك القاعية :-
- Emperor	306	305	225	شعري
- Seabream	107	87	51	كوفر
- Grouper	83	109	61	هامور
- Crocker	386	277	133	صارف
- Sweetlips	202	185	76	نجرور
- Snapper	101	107	38	حمراء
- Rabbitfish	38	47	6	صافي
- Ribbonfish	1	2	34	صفلى
- Others	653	339	170	- اخرى
Total	1,878	1,460	793	الجملة
Shark & Rays & Molluscs :-				قرشيات وقشريات ورخويات :-
- Shark	99	54	139	- جرجور
- Cuttlefish	37	21	43	- حبار
- Others	2	26	7	- اخرى
Total	137	102	190	الجملة
Undefined fish :-	188	258	112	اسماك اخرى غير معروفة :-
Total	188	258	112	الجملة
Granal Total	2,618	2,312	1,450	الاجمالي العام

6-7 تراخيص مزاولة مهنة الصيد المستخرجة حسب المحافظة Fishing Licences Issued to Fishermen by Governorate

Governorate	الصيدون						المحافظة
	2014		2013		2012		
	تجديد Renewed	جديدة New	تجديد Renewed	جديدة New	تجديد Renewed	جديدة New	
	No.						عدد
Muscat	628	156	728	160	699	229	مسقط
Dhofar	2,373	153	1,425	222	1,314	329	ظفار
Musandam	451	142	680	162	531	162	مسندم
Al Batinah ⁽¹⁾	1,215	419	1,708	590	1,959	1,338	الباطنة ⁽¹⁾
Ash Sharqiyah ⁽¹⁾	1,316	561	1,246	548	1,439	639	الشرقية ⁽¹⁾
Al - Wusta	557	190	631	166	980	437	الوسطى
Total	6,540	1,621	6,418	1,848	6,922	3,134	الجملة

1-Includes North & South Governorate

1- تشمل محافظتي جنوب وشمال

7-7 رخص قوارب الصيد المستخرجة حسب المحافظة Fishing Licences Boats by Governorate

Governorate	2014		2013		2012		المحافظة
	تجديد Renewed	جديدة New	تجديد Renewed	جديدة New	تجديد Renewed	جديدة New	
	No.						
Muscat	628	44	656	140	335	92	مسقط
Dhofar	532	144	988	342	559	98	ظفار
Musandam	351	24	754	26	273	38	مسندم
Al Batinah ⁽¹⁾	835	293	1,375	319	843	200	الباطنة ⁽¹⁾
Ash Sharqiyah ⁽¹⁾	821	155	982	260	721	393	الشرقية ⁽¹⁾
Al - Wusta	593	16	760	200	487	79	الوسطى
Total	3,760	676	5,515	1,287	3,218	900	الجملة

1-Includes North & South Governorate

1- تشمل محافظتي جنوب وشمال

8-7 الدعم وأنواعه الموزعة على الصيادين حسب المحافظة Outboard Engines Distributed to Fishermen by Governorate

Governorate	قارب			محرك			رافعة			المحافظة
	2014	2013	2012	2014	2013	2012	2014	2013	2012	
Muscat	35	59	199	61	87	314	10	20	27	مسقط
Dhofar	163	97	171	195	117	358	31	31	77	ظفار
Musandam	-	-	-	8	60	189	5	6	28	مسندم
Al - Batinah ⁽¹⁾	401	139	382	419	339	729	64	10	114	الباطنة ⁽¹⁾
Ash - Sharqiyah ⁽¹⁾	-	138	454	-	138	563	-	6	-	الشرقية ⁽¹⁾
Al - Wusta	-	41	268	-	95	520	-	-	-	الوسطى
Total	599	474	1474	683	836	2673	110	73	246	الجملة

1-Includes North & South Governorate

1- تشمل محافظتي جنوب وشمال

9-7

صادرات الاسماك حسب النوع والجهة المصدر اليها
Export of Fish by Kind & Destination

Destination	نوعية الاسماك											الجهة	
	Crustaceans & Molluscs قشريات ورخويات				Frozen Fish الاسماك المتلجة				Fresh Fish الاسماك الطازجة				
	%	الكمية Qty. طن	%	القيمة Value	%	الكمية Qty. طن	%	القيمة Value	%	الكمية Qty. طن	%		القيمة Value
	Value (000) R.O.						القيمة (000) ر.ع						
Gulf Cooperation Council Countries (GCC)												دول مجلس التعاون	
2012	36	4,861	14	2,684	9	3,407	9	1,926	86	16,414	78	11,787	2012
2013	13	898	6	640	2	781	3	561	91	27,208	85	16,710	2013
2014	9	227	10	544	1	350	1	370	90	18,087	82	12,645	2014
Europe												اوروبا	
2012	-	36	1	154	2	679	3	582	4	806	15	2,199	2012
2013	-	-	-	-	2	774	3	585	2	685	9	1,804	2013
2014	-	-	-	-	1	256	1	373	4	709	11	1,725	2014
America												امريكا	
2012	-	-	-	-	20	7,044	9	1,878	2	313	1	115	2012
2013	-	-	-	-	20	9,781	11	2,258	3	787	1	224	2013
2014	-	7	-	18	10	4,979	5	1,565	1	220	0	58	2014
Others												اخرى	
2012	64	8,567	85	16,548	69	24,798	79	16,336	8	1,448	6	920	2012
2013	87	6,046	94	9,510	77	37,899	83	16,731	4	1,275	5	1,016	2013
2014	91	2,377	89	4,737	89	43,343	92	27,269	5	985	7	1,040	2014
Total												الجملة	
2012	100	13,464	100	19,386	100	35,928	100	20,722	100	18,981	100	15,021	2012
2013	100	6,944	100	10,150	100	49,235	100	20,135	100	29,955	100	19,754	2013
2014	100	2,611	100	5,297	100	48,928	100	29,576	100	20,001	100	15,467	2014

تابع 9-7 Contd.

Destination	نوعية الاسماك								الجهة
	Kind of Fish				اخرى (1)				
	Total		الجملة		Other (1)		القيمة		
%	الكمية Qty. طن	%	القيمة Value	%	الكمية Qty. طن	%	القيمة Value		
	Value (000) R.O.				القيمة (000) ر.ع				
Gulf Cooperation Council Countries	دول مجلس التعاون								
2012	39	28,372	30	16,789	95	3,689	62	393	2012
2013	40	38,162	37	18,539	98	9,275	83	628	2013
2014	29	22,676	28	14,927	66	4,012	64	1,369	2014
Europe	اوروبا								
2012	2	1,521	5	2,935	-	-	-	-	2012
2013	2	1,486	5	2,441	-	28	7	53	2013
2014	1	992	4	2,105	-	27	0	8	2014
America	امريكا								
2012	10	7,357	4	1,993	-	-	-	-	2012
2013	11	10,569	5	2,482	-	-	-	-	2013
2014	7	5,287	3	1,660	1	81	1	20	2014
Others	اخرى								
2012	48	34,988	61	34,048	5	174	38	244	2012
2013	48	45,356	54	27,333	1	137	10	76	2013
2014	63	48,690	64	33,802	33	1,985	35	758	2014
Total	الجملة								
2012	100	72,237	100	55,766	100	3,863	100	637	2012
2013	100	95,573	100	50,796	100	9,439	100	757	2013
2014	100	77,645	100	52,495	100	6,104	100	2,154	2014

(1) Included Canned, Salted & Cooked fish

(1) تشمل الاسماك المملحة والمجففة والمعلبة والمطبوخة

10-7

صادرات الاسماك لدول مجلس التعاون حسب النوع

Export of Fish to Gulf Cooperation Council Countries (GCC) by Kind

Country	نوعية الاسماك											الدول	
	Crustaceans & Molluscs قشريات ورخويات				Frozen Fish الاسماك المثلجة				Fresh Fish الاسماك الطازجة				
	%	الكمية Qty. طن	%	القيمة Value	%	الكمية Qty. طن	%	القيمة Value	%	الكمية Qty. طن	%		القيمة Value
	Value (000) R.O.						القيمة (000) ر.ع						
U.A.E													الامارات
2012	100.0	4,860.3	99.9	2,682.0	90.1	3,070.7	88.7	1,707.6	76.1	12,485.6	68.4	8,066.9	2012
2013	99.2	890.9	98.4	629.8	86.7	677.3	87.9	493.1	62.4	16,977.4	59.3	9,912.1	2013
2014	96.0	218.3	91.5	497.5	46.0	161.1	43.3	160.2	39.6	7,162.6	51.6	6,525.0	2014
Bahrain													البحرين
2012	-	-	-	-	-	-	-	-	-	-	-	-	2012
2013	-	-	-	-	0.3	2.3	0.6	3.5	-	-	-	-	2013
2014	-	-	-	-	8.3	29.0	11.8	43.6	-	-	-	-	2014
Saudi Arabia													السعودية
2012	-	0.8	0.1	1.5	4.0	136.0	5.1	98.8	20.9	3,424.0	26.9	3,167.3	2012
2013	0.8	7.0	0.9	6.0	9.5	74.4	8.5	47.5	31.1	8,474.1	33.6	5,607.1	2013
2014	1.1	2.5	1.2	6.7	34.2	119.6	28.6	105.6	45.6	8,243.4	39.2	4,958.3	2014
Qatar													قطر
2012	-	-	-	-	4.9	165.8	5.2	99.5	2.2	369.2	3.8	449.5	2012
2013	-	-	0.7	4.4	-	-	-	-	5.3	1,439.5	6.0	1,000.5	2013
2014	2.9	6.6	7.2	39.3	11.5	40.3	16.3	60.4	12.7	2,290.1	8.0	1,008.7	2014
Kuwait													الكويت
2012	-	0.2	-	0.3	1.0	34.9	1.0	19.9	0.8	135.7	0.9	103.0	2012
2013	-	-	-	-	3.5	27.0	3.1	17.2	1.2	316.6	1.1	190.5	2013
2014	-	-	-	-	-	-	-	-	2.2	390.9	1.2	153.0	2014
Total													الجملة
2012	100.0	4,861.2	100.0	2,683.9	100.0	3,407.4	100.0	1,925.8	100.0	16,414.4	100.0	11,786.7	2012
2013	100.0	898.0	100.0	640.2	100.0	781.0	100.0	561.2	100.0	27,207.7	100.0	16,710.2	2013
2014	100.0	227.3	100.0	543.5	100.0	350.0	100.0	369.7	100.0	18,086.9	100.0	12,645.0	2014

تابع 7 - 10 Contd.

Country	نوعية الاسماك								الدول
	Kind of Fish				أخرى (1)				
	Total		الجملة		Other (1)		القيمة		
%	الكمية Qty. طن	%	القيمة Value	%	الكمية Qty. طن	%	القيمة Value		
Value (000) R.O.				القيمة (000) ر.ع					
U.A.E									الامارات
2012	84.8	24,045.5	76.3	12,804.2	98.4	3,629.0	88.5	347.6	2012
2013	72.9	27,818.3	62.9	11,660.1	100.0	9,272.6	99.6	625.2	2013
2014	47.5	10,781.4	55.2	8,233.6	80.7	3,239.5	76.8	1,050.9	2014
Bahrain									البحرين
2012	-	-	-	-	-	-	-	-	2012
2013	-	2.3	-	3.5	-	-	-	-	2013
2014	0.1	29.0	0.3	43.6	-	-	-	-	2014
Saudi Arabia									السعودية
2012	12.7	3,616.4	19.7	3,311.3	1.5	55.7	11.1	43.7	2012
2013	22.4	8,558.0	30.5	5,663.1	-	2.5	0.4	2.5	2013
2014	38.8	8,808.9	35.4	5,287.0	11.1	443.4	15.8	216.5	2014
Qatar									قطر
2012	1.9	539.5	3.3	550.5	0.1	4.5	0.4	1.6	2012
2013	3.8	1,439.6	5.4	1,004.9	-	-	-	-	2013
2014	11.6	2,638.9	8.0	1,199.4	7.5	302.0	6.6	91.0	2014
Kuwait									الكويت
2012	0.6	170.8	0.7	123.2	-	-	-	-	2012
2013	0.9	343.6	1.1	207.7	-	-	-	-	2013
2014	1.8	417.9	1.1	163.5	0.7	27.0	0.8	10.5	2014
Total									الجملة
2012	100.0	28,372.2	100.0	16,789.2	100.0	3,689.1	100.0	392.9	2012
2013	100.0	38,161.7	100.0	18,539.3	100.0	9,275.1	100.0	627.7	2013
2014	100.0	22,676.1	100.0	14,927.0	100.0	4,011.8	100.0	1,368.9	2014

(1) Included Canned, Salted & Cooked fish

1. تشمل الاسماك المملحة والمجففة والمعلبة والمطبوخة

الطاقة والتعدين
Energy & Minerals

الفصل السادس
Chapter Six

النفط والغاز والمعادن
Oil, Gas & Mining

8

القسم
Section

This section covers statistical data pertaining to production and uses of crude oil, natural gas and minerals. Crude oil data reflects the quantity of production and exports according to the producer and quantities sold to the Oman Refinery Co.

In addition, the data reflects crude oil exports by importing countries. It also includes data on Oman Oil Refinery classified by production and sales of each product. The section contains data also on quantities and prices of local deliveries of petroleum products according to product and Governorate. Natural gas data reflects quantities produced as per type and use . Data on other minerals gives the value & quantities of sales and exports by Oman Mining Company as per product and main importing countries.

Source of Data :-

- Ministry of Petroleum and Gas.
- Oman Oil Refineres & Petroleum Industries Company SAOC.
- Oman Mining Co.

يغطي هذا القسم البيانات الاحصائية المتصلة بأنتاج واستخدامات كل من النفط الخام والغاز الطبيعي والمعادن الأخرى . وتعكس بيانات النفط الخام كمية الانتاج والكميات المصدرة موزعة حسب المنشأة المنتجة والكميات المباعة الي مصفاة نفط عمان.

اضافة الي ذلك تعكس هذه البيانات الصادرات من النفط الخام حسب الدول المستوردة . كما تشمل بيانات مصفاة نفط عمان مثل انتاج ومبيعات هذه المنشأة مفصلة حسب نوع المنتج . ويضم هذا القسم بيانات لكميات واسعار المواد البترولية الموزعة محليا مفصلة حسب نوع المنتج والمحافظة - وتعكس ايضا بيانات الغاز الطبيعي الكميات المنتجة حسب النوع والاستخدامات . اما بيانات المعادن الأخرى فهي تختص بتناول قيمة وكمية مبيعات وصادرات شركة عمان للتعدين مفصلة حسب المنتج وأهم الدول المستوردة .

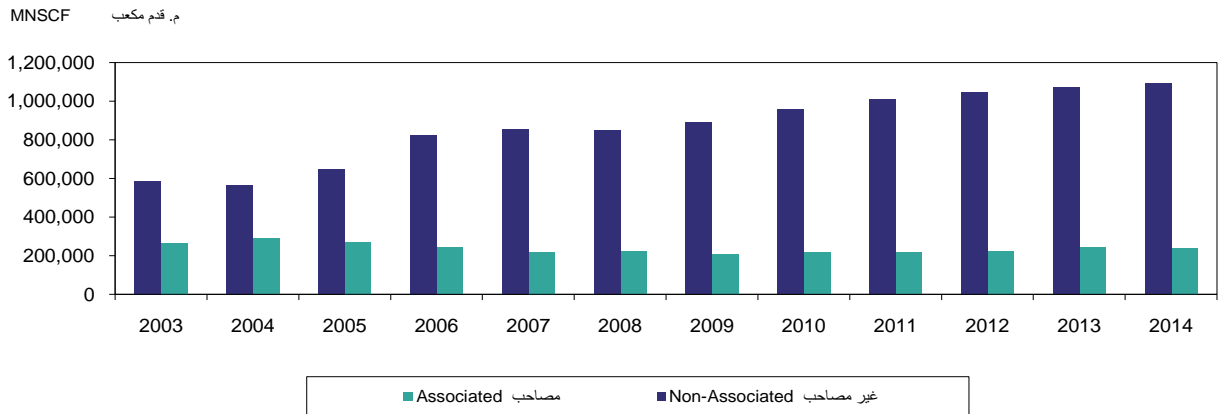
مصدر البيانات :-

- وزارة النفط والغاز .
- شركة النفط العمانية للمصافي والصناعات البترولية .
- شركة عمان للتعدين .

مؤشرات النفط والغاز Oil and Gas Indicators

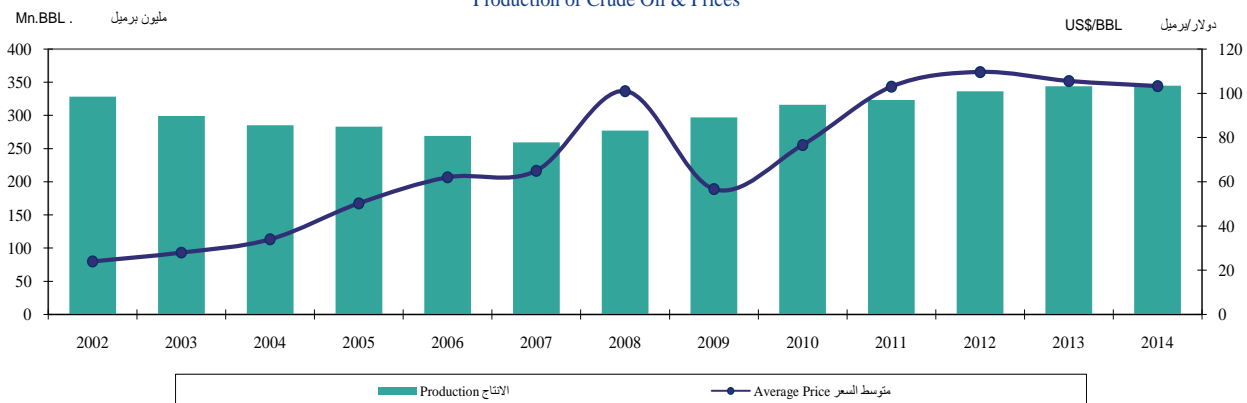
Item	2005	2000	1995	1990	1985	1980	البيان
Crude Oil :-							النفط الخام :-
Production :-							- الانتاج :-
- Daily Average (000 BBL)	774	955	852	685	498	283	- المتوسط اليومي (000 برميل)
- Annual (Mn. BBL)	283	350	313	250	182	104	- السنوي (مليون برميل)
Producing Wells (No.)	3,018	2,525	2,059	1,363	676	289	عدد الآبار المنتجة
Exports (Mn. BBL)	262	327	287	229	165	102	الصادرات (مليون برميل)
Average Daily Exp. (000 BBL)	718	895	785	628	451	279	المتوسط اليومي للصادرات (000 برميل)
Crude Oil Prod. Companies (No.)	6	5	5	4	4	4	الشركات المنتجة للنفط الخام (عدد)
Annual Average Price of Crude Oil (US\$/BBL)	50	27	16	21	27	37	المتوسط السنوي لسعر النفط الخام (دولار / برميل)
Oman Refinery Co. :-							- مصفاة نفط عمان :-
- Production (000 BBL)	31,863	28,648	26,540	23,325	18,092	-	- الانتاج (000 برميل)
- Sales (000BBL)	33,587	29,510	19,515	3,015	2,820	-	- المبيعات (000 برميل)
Total Sales of Petroleum Products (000 BBL)	17,371	14,553	11,773	9,820	9,516	6,204	اجمالي مبيعات المنتجات النفطية (000 برميل)
Filling Stations (No.)	329	249	192	157	105	60	محطات تعبئة الوقود (عدد)
Natural Gas :-							الغاز الطبيعي :-
- Production (MNSCF):-	917,746	539,531	242,266	186,880	141,985	92,964	- الانتاج (م. قدم مكعب)
Associated	270,562	249,688	160,695	133,590	95,265	62,952	مصاحب
Non-Associated	647,184	289,843	81,571	53,290	46,720	30,012	غير مصاحب
- Uses:-							- الاستخدامات :-
Government System (MNSCF)	172,381	114,020	85,390	61,777	39,689	13,608	نظام الغاز الحكومي (م. قدم مكعب)
OLNG (MNSCF)	365,030	140,052	-	-	-	-	الشركة العمانية للغاز المسال (م. قدم مكعب)
Oil Fields (MNSCF)	148,110	168,823	102,268	85,410	66,138	-	حقول النفط (م. قدم مكعب)
Flared (MNSCF)	50,885	34,229	12,704	25,185	105,827	-	المحروق (م. قدم مكعب)
Purchases of Gas Co. L.P.G (Ton)	-	90,080	53,703	44,402	28,025	-	مشتريات شركات الغاز (غاز بتروول سائل) (طن)
Sales & Exports of Minerals by Oman Mining Co.							مبيعات وصادرات شركة عمان للتعدين
- Sales :-							- المبيعات :-
Copper Cathode (Ton)	24,543	24,400	1,100	12,400	14,014	-	النحاس الكاثودي (طن)
Gold (Kg)	323	1,029	1,578	54	59	-	ذهب (كجم)
Silver (Kg)	3,328	4,594	4,490	3,000	2,000	-	فضة (كجم)
- Exp. of Copper Cathode (Ton)	24,543	24,400	1,100	12,200	-	-	- صادرات النحاس الكاثودي (طن)

انتاج الغاز الطبيعي Production of Natural Gas



تابع مؤشرات النفط والغاز
Contd. Oil and Gas Indicators

Item	2014	2013	2012	2011	2010	2009	2008	2007	2006	البيان
Crude Oil :-										النفط الخام :-
Production :-										الإنتاج :-
- Daily Average (000)	943.5	941.9	918.5	884.9	864.6	812.5	757	710	738	- المتوسط اليومي (000 برميل)
- Annual (Mn. BBL)	344.4	343.8	336.2	323	316	297	277	259	269	- السنوي (مليون برميل)
Producing Wells (No.)	5493	5725	5505	4918	4624	4,173	3,836	3,388	3,234	عدد الآبار المنتجة
Exports (Mn. BBL)	292.2	304.2	279.8	269.4	272	244	217	222	233	الصادرات (مليون برميل)
Average Daily Exp. (000 BBL)	800.4	833.4	764.5	738.1	745	688	594	608	638	المتوسط اليومي للصادرات (000 برميل)
Crude Oil Prod. Companies (No.)	9	9	9	9	8	7	7	7	6	الشركات المنتجة للنفط الخام (عدد)
Annual Average Price of Crude Oil (US\$/BBL)	103.2	105.51	109.6	102.95	76.64	56.67	101	65	62	المتوسط السنوي لسعر النفط الخام (دولار / برميل)
Oman Refinery Co. :-										مصفاة نفط عمان :-
- Production (000 BBL)	81717.2	69663.1	76121.2	33530.8	31459.6	37480.3	40,820	26,164	31,307	- الإنتاج (000 برميل)
- Sales (000BBL)	40,400.8	44,639.9	44,620.0	26,025.7	27,777.6	26,747.2	24,100.0	33,920	32,021	- المبيعات (000 برميل)
Total Sales of Petroleum Products (000 BBL)	46,177.3	43,018.8	39,866.9	35,847.8	31,547.8	28,043	28,226	24,751	20,328	اجمالي مبيعات المنتجات النفطية (000 برميل)
Filling Stations (No.)	508	493	472	449	432	416	401	373	352	محطات تعبئة الوقود (عدد)
Natural Gas :-										الغاز الطبيعي :-
- Production (MNSCF):-	1,332,795	1,314,428	1,271,731	1,228,521	1,176,803	1,097,661	1,069,630	1,070,737	1,068,888	- الإنتاج (م. قدم مكعب)
Associated	240,154	242,519	224,174	216,730	218,427	208,112	221,335	218,652	243,052	مصاحب
Non-Associated	1,092,641	1,141,440	1,047,557	1,011,791	958,376	889,549	848,295	852,085	825,836	غير مصاحب
- Uses:-										- الاستخدامات :-
Government System (MNSCF)	-	-	-	-	247,359	235,409	212,058	271,484	186,781	نظام الغاز الحكومي (م. قدم مكعب)
OLNG (MNSCF)	272,364	300,312	285,559	290,822	298,814	312,333	339,822	352,424	359,105	الشركة العمانية للغاز المسال (م. قدم مكعب)
Oil Fields (MNSCF)	220,960	196,398	188,331	-	173,446	171,775	169,461	171,499	172,133	حقول النفط (م. قدم مكعب)
Flared (MNSCF)	55,408	54,188	45,809	32,414	45,694	50,971	49,602	49,605	57,282	المحروق (م. قدم مكعب)
Sales & Exports of Minerals by Oman Mining Co.										مبيعات وصادرات شركة عمان للتعدين
- Sales :-										- المبيعات :-
Copper Cathode (Ton)	2300	4200	721	7515	8815	11830	11,906	13,940	20,710	النحاس الكاثودي (طن)
Gold (Kg)	165	76	19	40	82	93	118	248	358	ذهب (كجم)
Silver (Kg)	3285	2820	486	1979	1290	2162	2,140	3,863	4,404	فضة (كجم)
- Exp. of Copper Cathode (Ton)	2300	4200	721	7515	8815	11830	6,120	9,443	20,710	- صادرات النحاس الكاثودي (طن)

إنتاج النفط الخام وأسعار النفط
Production of Crude Oil & Prices

2-8

انتاج وصادرات النفط الخام حسب الشركات المنتجة

Production & Export of Crude Oil by Production Companies

الجملة	النفط العمانية للاستكشاف	اودين عمان للطاقة	بي بي عمان	اوكسي (مخزنة)	دي ان او	بي تي بي أي بي	سي سي اينرجي	دليل بتروليوم	اوكسي	بتروجاز	تتمية نفط عمان	السنوات
Total	OOCED	Odin Energy Oman	BP Oman	Oxy (Mukhuzina)	D N O	PTTEP	Energy	Daleel	Oxy	Petrogas	P.D.O	Years
Mn. BBL											مليون برميل	
A) Production												أ) الانتاج
336.1	-	-	0.1	43.7	2.1	1.1	4.5	13.3	29.8	0.4	241.1	2012
343.8	-	-	0.1	44.8	4.7	1.3	5.5	14.7	33.0	0.4	239.3	2013
344.4	0.1	-	0.0	44.4	3.1	0.6	9.2	16.0	33.9	0.3	236.7	2014
B) Exports												ب) الصادرات
279.7	-	-	-	24.7	1.9	1.1	4.7	6.4	11.9	0.4	228.6	2012
304.2	-	-	-	19.4	4.9	1.1	3.1	7.2	15.8	0.4	252.3	2013
292.2	0.1	0.003	0.0	20.0	3.1	0.8	4.8	5.7	15.3	0.3	241.9	2014

3-8

انتاج النفط الخام والمكثفات واستخداماته

Crude Oil & Condensate Production and Uses

صادرات النفط المصفى	استخدامات النفط الخام		الانتاج	السنوات
Refined Petroleum Exports	Crude Oil Uses		Production	Years
مصفاة ميناء الفحل وصحار	النفط الخام المزود لمصفاة ميناء الفحل وصحار	الصادرات		
MAF & SR	Crude Oil Supplied to MAF & SR	Exports		
Mn. BBL			مليون برميل	
12.7	59.0	279.8	336.2	2012
9.0	51.9	304.2	343.8	2013
9.4	49.0	292.2	344.4	2014

4-8

صادرات النفط الخام والمكثفات حسب الدول⁽¹⁾Exports of Crude Oil & Condensate by Country⁽¹⁾

Countries	%	2014	%	2013	%	2012	الدول
Mn. BBL						مليون برميل	
Japan	4.7	13.8	9.6	29.3	13.7	38.2	اليابان
U.S.A	-	-	0.3	0.9	0.7	2.0	الولايات المتحدة الامريكية
Korea	2.1	6.1	1.6	5.0	3.9	10.9	كوريا
Singapore	1.1	3.3	4.4	13.5	7.1	19.9	سنغافورة
Thailand	5.2	15.1	5.6	17.1	6.8	19.0	تايلاند
Taiwan	11.6	33.9	9.0	27.4	11.9	33.4	تايوان
China	72.0	210.5	59.4	180.8	50.1	140.1	الصين
Others	3.2	9.5	9.9	30.2	5.8	16.2	دول أخرى
Total	100.0	292.2	100.0	304.2	100.0	279.7	الجملة

1- Includes DNO Exports

The numbers may not add up due to rounding

1- تشمل صادرات شركة دي ان او

قد لا تتساوى المجاميع بسبب عامل التقريب

5-8

الانتاج والصادرات والاسعار الشهرية للنفط الخام والمكثفات

Monthly Production, Exports and Prices of Crude Oil & Condensate

Month	2014			2013			2012			الشهر
	الاسعار Prices	الصادرات Exports	الانتاج Production	الاسعار Prices	الصادرات Exports	الانتاج Production	الاسعار Prices	الصادرات Exports	الانتاج Production	
	US\$/BBL		(000) BBL				دولار/برميل		برميل(000)	
January	105.97	24,585.96	29,718.80	107.14	25,262.16	29,124.07	109.33	21,778.01	27,725.55	يناير
February	107.88	21,651.45	26,483.39	106.16	24,942.72	26,418.38	107.41	20,123.65	25,002.86	فبراير
March	104.04	24,928.78	29,156.19	107.78	26,353.01	28,956.06	110.63	23,522.78	28,131.22	مارس
April	105.04	22,669.68	27,728.09	111.21	25,252.09	27,269.76	117.32	23,123.48	26,647.01	ابريل
May	104.36	26,238.56	29,012.85	105.50	27,320.56	28,512.86	122.80	22,065.15	28,915.67	مايو
June	104.99	23,800.60	28,703.03	101.81	25,399.32	28,808.35	117.29	23,533.14	27,722.31	يونيو
July	105.65	28,045.04	29,660.03	100.43	26,799.10	29,276.36	107.68	22,419.77	28,819.01	يوليو
August	108.08	24,827.21	29,556.81	100.21	25,410.80	29,369.12	94.42	24,980.01	28,604.35	اغسطس
September	106.24	23,204.98	28,746.53	103.59	26,003.94	28,727.44	99.47	22,490.74	27,763.37	سبتمبر
October	102.23	24,152.91	29,064.17	106.96	23,284.92	29,547.43	109.05	26,246.71	28,978.36	اكتوبر
November	97.26	24,055.36	27,644.95	108.58	23,288.02	28,514.84	111.24	24,137.92	28,399.47	نوفمبر
December	86.96	23,999.86	28,894.98	106.70	24,856.98	29,286.81	108.67	25,383.67	29,451.50	ديسمبر
Total	103.23	292,160.37	344,369.82	105.51	304,173.61	343,811.49	109.61	279,805.03	336,160.68	الجملة

Note:

1. Annual Average Price US\$/BBL

The numbers may not add up due to rounding

ملاحظة:

1. متوسط السعر خلال السنة دولار/برميل

قد لا تتساوى المجاميع بسبب عامل التقريب

6 - 8 انتاج ومبيعات مصفاة ميناء الفحل حسب نوع المنتج Production and Sales by MAF Refinery by Type of Products

A) Production

(أ) الانتاج

Input /Output	2014	2013	2012	المستخدم / المنتج
	(000) BBL.		(000) برميل	
Input :-	36,195.1	36,251.1	31,855.2	المستخدم:-
Crude Oil ⁽¹⁾	35,304.7	35,365.3	31,645.0	النفط الخام ⁽¹⁾
Condensate MTBE	890.4	885.8	210.2	المكثفات النفطية
Output:-	35,988.3	35,685.9	30,524.4	المنتجات:-
Gasoline				وقود السيارات
- Premium Gasoline (95)	7,025.9	6,999.5	5,113.8	- ممتاز (95)
- Regular Gasoline (90)	-	-	54.8	- عادي (90)
D.P. Kerosene	2,612.0	2,716.8	2,515.2	وقود الطائرات
Gas Oil	6,945.6	6,748.2	6,312.3	زيت الغاز
Butane	883.4	852.5	612.3	غاز الطبخ
Long residue to (PDO)	9,713.2	12,435.9	5,331.4	مخلفات نفطية الى (PDO)
Long residue to SRC	7,861.9	5,893.7	10,421.6	مخلفات نفطية الى مصفاة صحار
Sulphur	15.9	11.6	9.7	الكبريت
Isomerate	930.4	27.7	153.3	مادة الأزمرة

1- Includes MTBE which is used to produce Premium Gasoline (95)

1- تشمل مادة MTBE

B) Sales

(ب) المبيعات

Products	2014	2013	2012	المنتجات
	(000) BBL		(000) برميل	
Domestic Consumption⁽¹⁾:	31046.5	28798.7	27876.1	الاستهلاك المحلي⁽¹⁾ :
- Premium Gasoline (95)	14535.1	13520.7	12778.8	- ممتاز 95
- Regular Gasoline (90)	1253.5	1164.1	1239.1	- عادي 90
Gas Oil	11317.3	10301.8	10037.7	زيت الغاز (ديزل)
D.P. Kerosene	3041.3	2949.1	3197.3	وقود الطائرات
Butane	883.8	851.2	613.9	غاز الطبخ
Sulphur	15.5	11.8	9.3	الكبريت
- Exports	-	-	-	- التصدير
Regular Gasoline (90)	-	-	-	وقود عادي (90)
D.P. Kerosene	-	-	-	وقود الطائرات
Butane	-	-	-	غاز الطبخ
Isomerate	-	-	-	مكونات البنزين (مادة الأزمرة)
- Imports	-	850.0	-	- الإستيراد
Premium Gasoline (95)	-	725.0	287.7	وقود ممتاز (95)
Regular Gasoline (90)	-	-	-	عادي 90
D.P. Kerosene (Jet Fuel)	-	-	-	وقود الطائرات
Gas Oil	-	125.0	397.8	زيت الغاز (ديزل)
MTBE	-	-	-	مادة ممزوجة مع الوقود
Total	31,046.5	28,798.7	27,876.1	الجملة

1- Includes quantity supplied from Sohar Refinery & Import

1- تشمل كمية من المنتجات عن طريق مصفاة صحار ومنتجات تم استيرادها من الخارج

7-8 انتاج ومبيعات مصفاة صحار حسب نوع المنتج Production and Sales by Sohar Refinery Co. by Type of Products

A) Production

(أ) الانتاج

Input /Output	2014	2013	2012	المستخدم / المنتج
	(000) BBL.		برميل (000)	
Input :-	30,315.4	33,007.3	40,596.5	المستخدم:-
Crude Oil ⁽¹⁾	29,544.3	32,080.5	38,764.1	النفط الخام ⁽¹⁾
MTBE	771.1	926.8	1,832.4	مادة ممزوجة مع الوقود
Output:-	45,728.9	33,978.2	45,596.9	الإنتاج:-
Gasoline				وقود السيارات
- Premium Gasoline (95)	14,806.2	11,516.0	13,244.4	- ممتاز (95)
- Regular Gasoline (90)	3,524.0	3,221.0	5,062.5	- عادي (90)
D.P. Kerosene (Jet Fuel)	2,194.4	1,676.9	3,028.7	وقود الطائرات
Gas Oil	12,696.6	7,359.6	9,159.8	زيت الغاز
LPG	2,913.0	2,496.3	3,276.0	غاز الطبخ
Fuel Oil	2,666.7	2,083.6	3,342.3	زيت الوقود
Naphtha	4,066.1	3,112.7	4,974.5	نافثا
Propylene	2,730.9	2,409.1	3,331.5	بروبلين
Sulphur	130.7	103.0	177.2	الكبريت

1-Include Oil residue & Methanol

1- تشمل كمية من المخلفات النفطية والميثانول.

B) Sales

(ب) المبيعات

Products	2014	2013	2012	المنتجات
	(000) BBL		برميل (000)	
Domestic Consumption:	17,790.3	15,581.3	16,743.9	الاستهلاك المحلي :
- Premium Gasoline (95)	5,435.1	4,976.5	4,384.5	- ممتاز 95
- Regular Gasoline (90)	-	-	-	- عادي 90
Gas Oil	4,733.7	4,306.2	3,429.4	زيت الغاز (ديزل)
LPG	877.0	717.7	717.9	غاز الطبخ
Propylene	2,673.1	2,382.4	3,326.2	بروبلين
Naphtha	4,003.9	3,154.8	4,751.1	نافثا
Sulphur	67.5	43.7	41.3	الكبريت
D.P. Kerosene (Jet Fuel)	-	-	93.5	وقود الطائرات
- Export	9,354.2	8,619.4	12,747.3	- التصدير
Premium Gasoline (95)	189.0	-	-	وقود ممتاز 95
Regular Gasoline (90)	1,791.1	2,131.1	3,449.1	وقود عادي 90
Fuel Oil	2,593.8	2,173.3	3,278.7	زيت الوقود
Gas Oil	1,141.1	1,021.6	1,335.5	زيت الغاز (ديزل)
D.P. Kerosene (Jet Fuel)	1,139.2	1,004.1	1,768.5	وقود الطائرات
LPG	2,429.7	2,244.7	2,752.8	غاز الطبخ
Propylene	-	-	-	بروبلين
Naphtha	-	-	-	نافثا
Sulphur	70.3	44.6	162.7	الكبريت
- Imports	2,064.7	6,391.1	4,094.6	- الاستيراد
Premium Gasoline (95)	-	864.8	363.0	وقود ممتاز (95)
Regular Gasoline (90)	-	-	6.2	عادي 90
Methanol	310.3	203.4	318.5	ميثانول
Reformate	-	273.8	227.5	إعادة لمكونات التخزين
Gas Oil	-	3,433.4	1,002.1	زيت الغاز (ديزل)
Naphtha	-	-	34.3	نافثا
MTBE	1,754.4	1,615.7	2,143.0	مادة ممزوجة مع الوقود
Total	27,144.5	24,200.7	29,491.2	جملة المبيعات

8-8

مبيعات شركات التوزيع من المنتجات النفطية
Sales of Petroleum Products by Distribution Companies

Type Of Products	2014	2013	2012	المنتجات
	BBL (000)		برميل (000)	
Gasoline:				وقود السيارات:
- Regular 90	2,820.7	1,533.1	1,554.3	- عادي 90
- Unleaded	20,715.0	20,442.7	19,032.8	- بنزين خالي من الرصاص
Gas Oil	18,590.6	17,326.1	15,525.6	زيت الغاز
Jet A.1.	4,021.2	3,683.0	3,725.6	وقود طائرات
Dual Purpose Kerosene	29.7	33.9	28.6	كيروسين
Marine Bunker Fuel Oil	-	-	-	زيت البواخر
Avgas	-	-	-	بنزين طائرات
Total	46,177.3	43,018.8	39,866.9	الجملة

Note: Represents sales of Shell, Oman Oil & Al Maha .

ملاحظة: يمثل مبيعات شركات شل وبنف عمان والمها.

9 - 8

مبيعات محطات الوقود من المنتجات النفطية حسب المحافظة
Retail Sales of Petroleum Products in Petrol Stations by Governorate

Governorate	الجملة Total	الوسطى Al Wusta	الظاهرة Adh Dhahirah	الشرقية ⁽¹⁾ Ash Sharqiyah	الباطنة ⁽¹⁾ Al Batinah	الداخلية Ad Dakhliyah	البريمي Al Buraimi	مسندم Musandam	ظفار Dhofar	مسقط Muscat	المحافظة		
	(000) BBL.									(000) برميل			
Gasoline Regular (90)	2012	1,395.0	118.1	32.0	131.3	248.4	81.1	74.4	168.3	270.9	270.5	2012	وقود السيارات عادي (90)
	2013	1,423.4	122.7	33.1	137.8	265.2	77.3	85.9	132.6	279.2	289.6	2013	
	2014	1,864.6	120.1	63.7	194.3	389.0	131.2	143.9	62.9	283.3	476.2	2014	
Gasoline Regular Unleaded	2012	18,858.0	356.3	819.1	1,984.6	4,810.9	1,820.6	1,377.3	569.3	1,442.6	5,677.3	2012	وقود السيارات خالي من الرصاص
	2013	20,285.0	412.7	875.5	2,138.8	5,107.8	1,967.0	1,502.8	628.9	1,561.6	6,089.9	2013	
	2014	21,122.6	380.9	938.7	2,221.7	5,381.7	2,014.6	1,520.5	580.7	1,697.6	6,386.1	2014	
Kerosene	2012	1.7	-	-	0.1	0.7	0.9	-	-	-	-	2012	كيروسين
	2013	2.3	-	-	-	1.4	0.9	-	-	-	-	2013	
	2014	2.4	-	-	0.7	1.0	0.7	-	-	-	-	2014	
Gas Oil	2012	7,604.3	812.2	414.4	594.9	2,669.5	636.3	374.3	106.0	503.1	1,493.6	2012	زيت الغاز
	2013	8,995.2	918.5	425.5	633.4	3,551.8	712.5	352.6	114.1	579.1	1,707.7	2013	
	2014	9,024.3	794.6	456.7	615.6	3,558.6	713.4	349.8	106.1	679.7	1,749.8	2014	
Total	2012	27,859.0	1,286.6	1,265.5	2,710.9	7,729.5	2,538.9	1,826.0	843.6	2,216.6	7,441.4	2012	الجملة
	2013	30,705.9	1,453.9	1,334.1	2,910.0	8,926.2	2,757.7	1,941.3	875.6	2,419.9	8,087.2	2013	
	2014	32,013.9	1,295.6	1,459.1	3,032.3	9,330.3	2,860.0	2,014.2	749.7	2,660.6	8,612.1	2014	

1- Includes North & South Governorate

1- تشمل محافظتي جنوب وشمال

10 - 8
اسعار بيع المنتجات النفطية للمستهلك حسب المحافظة
Consumer Price of Petroleum Products by Governorate
2013

Governorate	كيروسين Kerosene	زيت الغاز Gas Oil	وقود السيارات Gasoline		المحافظة
			عادي Regular (90)	خالي من الرصاص Unleaded	
Baiza \ Litre		بيسة/ لتر			
Refinery	السعر العالمي				من المصفاة
Ex. Depot Cash Price Dealer	110	138	103	109	من المستودع (العميل)
Dealer Delivered Price (Cash)	112	-	-	-	تسليم العميل نقدي
Muscat:					مسقط:
Muscat -AS Seeb - Mabellah - Qurayyat	120	146	114	120	مسقط - السيب - المعبلة - قريات
Governorate of Dhofar :					محافظة ظفار:
Salalah	123	146	115	121	صلالة
Thumrayt , Taqa , Mirbat	124	146	116	122	ثمرت ، طاقة ، مرباط
Saih Al Khairat	-	146	118	124	سيح الخيرات
Dalkhoot	-	146	119	125	ضلكوت
Quitbit	129	146	123	129	قتبيت
Al Maziona	-	146	125	131	المزينة
Shalim	-	146	127	133	شليم
Al Showaimia					الشويمية
Musandam :					مسندم:
Bukha, Khasab ,Dibba	-	146	114	120	بخا - خصب - دبء
Ad Dakhliyah :					الداخلية:
Jufnain, Izki - Lazough	120	146	114	120	الجفتين ، ازكي ، لزق
Barkat Al Mouz,Nizwa,Tanuf,	120	146	114	120	بركة الموز، نزوى ، تنوف، بهلاء، المعموره
Adam	121	146	115	121	أدم
Natih	122	146	116	122	نطیح
Al Batinah :⁽¹⁾					الباطنة:⁽¹⁾
Al Khabura,Nakhal-Rustaq	120	146	114	120	الخابورة، نخل، الرستاق
Deel, Saham - Liwa	120	146	115	121	ديل، صحم - لوى
Shinas - Khadrawin	121	146	115	121	شناصر - الخضراوين
Ash Sharqiyah :⁽¹⁾					الشرقية:⁽¹⁾
Muqaihafa-Dema, Wadi Taeen	121	146	114	120	مقيحفة، دماء ، وادي الطائين
Al- Haima,Ibra,Bidiya,Sinaw,	120	-	-	-	الحائمة ، ابراء ، بدية، سناو، المضبيبي ، الشرية
Mudhabi,Al Sharia	121	146	121	121	الكامل
Al Kamil	121	146	121	121	الكامل
Sur,Al Sabkh,Jaalan,Lasikhra	122	146	116	122	صور، الصبخة ، جعلان ، الأشخرة
Abu qrun	123	146	117	123	ابو قرن
Shanah	125	146	119	125	شنة
Masirah	-	146	143	149	مصيرة
Adh Dhahirah & Buraimy					الظاهرة والبريمي :
Tanaam - Ibr	122	146	116	122	تنعم - عبري
Miskin,Al Sinani,Dhank,Yanqul	123	146	117	123	مسكن ، السناني ، ضنك ، ينقل
Al Buraymi,Mahadh, Al-Roudah	-	-	-	-	البريمي، محضة، الروضة
Al Wusta :					الوسطى:
Al Jouba , Hiq	124	146	118	124	الجوبة ، حق
Ghaba	125	146	119	125	الغابة
Sarab	126	146	120	126	سراب
Al Duqum	128	146	122	128	الذقم
Hima , Dhahar	129	146	123	129	هيماء - ظاهر
Hitam	130	146	124	130	هيتام
Ghaftain, Al Kahal	131	146	125	131	الغافتين - الكحل
Al Lakbi	132	146	126	132	اللكبي

1-Includes North & South Governorate

1- تشمل محافظتي جنوب وشمال

11-8

عدد محطات تعبئة الوقود موزعة حسب المحافظة

No. of Filling Stations Distributed by Governorate

Governorate	العدد في نهاية السنة			المحافظة
	No. At The End Of The Year			
	2014	2013	2012	
Muscat:	122	121	111	مسقط:
Shell	41	41	39	شل
Oman Oil	40	39	34	نפט عمان
Al Maha	41	41	38	المها
Dhofar:	56	54	50	ظفار:
Shell	15	14	14	شل
Oman Oil	16	15	13	نפט عمان
Al Maha	25	25	23	المها
Musandam:	11	10	10	مسندم:
Shell	4	3	3	شل
Oman Oil	2	2	2	نפט عمان
Al Maha	5	5	5	المها
Al Buraimy	17	17	17	البريمي
Shell	5	5	4	شل
Oman Oil	5	5	4	نפט عمان
Al Maha	7	7	9	المها
Ad Dakhliyah:	53	51	50	الداخلية:
Shell	18	18	17	شل
Oman Oil	20	19	19	نפט عمان
Al Maha	15	14	14	المها
Al Batinah:⁽¹⁾	129	124	121	الباطنة:⁽¹⁾
Shell	41	38	37	شل
Oman Oil	43	42	42	نפט عمان
Al Maha	45	44	42	المها
Ash Sharqiyah:⁽¹⁾	72	70	69	الشرقية:⁽¹⁾
Shell	24	24	23	شل
Oman Oil	22	21	21	نפט عمان
Al Maha	26	25	25	المها
Adh Dhahirah:	27	27	25	الظاهرة:
Shell	11	11	10	شل
Oman Oil	6	6	6	نפט عمان
Al Maha	10	10	9	المها
Al Wusta:	21	19	19	الوسطى:
Shell	4	4	4	شل
Oman Oil	4	3	3	نפט عمان
Al Maha	13	12	12	المها
Total	508	493	472	الجملة
Shell	163	158	151	شل
Oman Oil	158	152	144	نפט عمان
Al Maha	187	183	177	المها

1-Includes North & South Governorate

1- تشمل محافظتي جنوب وشمال

12 - 8 انتاج واستخدام الغاز الطبيعي Production and Usage of Natural Gas

Items	2014	2013	2012	البيان
	MNSCF		مليون قدم مكعب	
Production:	1,332,795	1,383,959	1,271,731	الانتاج:
- Associated	240,154	242,519	224,174	- مصاحب
- Non - Associated *	1,092,641	1,141,440	1,047,557	- غير مصاحب *
Uses:	1,332,793	1,314,446	1,270,689	استخدامات:
A -Power generations	283,105	264,412	268,078	أ - محطات توليد الكهرباء
B -Industries Area	24,073	24,019	24,471	ب - المناطق الصناعية
C -Industries Projects	749,247	775,429	744,000	ج - المشاريع الصناعية
E -Oil Fields	276,368	250,586	234,140	هـ - حقول النفط
-Fuel	89,715	84,606	75,235	- وقود
-Re - injection	101,913	101,190	89,490	- حقن آبار
-Flared	55,408	54,188	45,809	- المحروق
-Other ⁽¹⁾	29,332	10,602	23,606	و - أخرى ⁽¹⁾

(1) Includes Loss, meters discrepancies, deflation factor, exported gas to Ras Al Khama by Noves Oman Company.

(1) يشمل الفاقد وفروقات العدادات ومعامل التقلص والغاز المصدر الى رأس الخيمة من قبل شركة نوفيس عمان

13 - 8 انتاج المعادن Production of Minerals

Minerals	2014		2013		2012		المعادن
	القيمة	الانتاج	القيمة	الانتاج	القيمة	الانتاج	
	Value	Production	Value	Production	Value	Production	
	R.O (000)	MetricTons(000)			ر.ع (000)	الطن المتري (000)	
Marble	21,761.6	1,565.1	18,041.0	1,255.3	13,870.8	1,164.7	الرخام
Limestone	9,901.2	8,723.7	7,877.5	5,489.0	9,468.0	6,487.9	الحجر الجيري
Gypsum	5,097.4	3,387.3	4,215.0	2,812.6	2,883.3	1,913.9	الجبس
Salt	451.0	12.9	411.3	11.8	422.6	12.8	الملح
Chromite	22,859.8	751.2	24,796.7	792.5	18,516.4	603.2	الكروم
Laterite	2,259.3	753.1	1,746.6	572.4	2,258.1	701.7	الحديد
Building Materials	53,769.1	62,546.5	65,233.2	74,216.8	56,678.6	71,814.6	مواد البناء
Gold (Ounces)	0.0	0.0	-	-	-	-	الذهب (أوقية)
Silver (Ounces)	0.0	0.0	-	-	-	-	الفضة (أوقية)
Mud	1,661.6	305.4	1,210.0	221.7	1,056.6	194.5	طين اللدن
Sands Dunes	150.5	60.2	125.6	50.3	117.4	47.0	كتبان رملية
Quartzphilde	1,131.5	282.9	1,386.8	346.7	1,371.9	343.0	الكوارتز فيلد
Copper	22,587.1	72.1	20,260.5	57.4	51,691.3	103.6	نحاس
Kaolin	199.8	66.6	344.0	114.7	418.4	139.5	الكاولين
Manganese	417.8	37.5	1,000.4	51.4	1,005.9	37.5	منغنيز
Total	142,247.7		146,648.5	-	159,759.2	-	الجملة

14 - 8

مبيعات وصادرات شركة عمان للتعدين

Sales & Exports of Minerals by Oman Mining Company

A - Sales

أ - المبيعات

Items	2014		2013		2012		السلعة
	القيمة	الكمية	القيمة	الكمية	القيمة	الكمية	
	Value	Qty.	Value	Qty.	Value	Qty.	
	Value (000) R.O			القيمة ر.ع (000)			
Copper Cathodes (Ton)	6,153	2,300	12,237	4,200	2,296	721	النحاس الكاثودي (طن)
Gold (Kg)	2,529	165	1,335	76	402	19	ذهب (كجم)
Silver (Kg)	732	3,285	799	2,820	187	486	فضة (كجم)

B - Exports of Copper Cathodes By Country

ب- صادرات النحاس الكاثودي حسب الدولة

Country	2014		2013		2012		الدولة
	(%)	الكمية	(%)	الكمية	(%)	الكمية	
		Qty.		Qty.		Qty.	
	Ton			طن			
Taiwan	-	-	-	-	-	-	تايوان
Others	100	2,300	100.0	4,200	100.0	721	اخرى
Total	100.0	2,300	100.0	4,200	100.0	721	الجملة

Note :

ملاحظة :

1. Import of copper concentrates was on toll basis.

1. احتسبت صادرات من النحاس المركز المستورد بعد إضافة الرسوم الجمركية.

2. Value of the copper is based on the price averaged during the year.

2. احتسبت قيمة النحاس على أساس متوسط السعر خلال العام.

الكهرباء والمياه
Electricity & Water

9

القسم
Section

This section reviews the statistical data of electricity & water sectors. The main indicators discussed by this section include generated production capacity, production and distribution of electricity by governorate and region. It also includes monthly indicators in addition to the annual indicators. This section also includes the production and distribution of water by governorate, region and number of connections. These data also detailed on monthly and annual basis.

Source of Data :-

- Authority for Electricity Regulation(Oman).
- Puplic Authority for Electricity and Water.
- Office of the Minister of State & Governor of Dhofar

يستعرض هذا القسم البيانات الاحصائية لقطاعي الكهرباء والمياه وأهم المؤشرات التي يتناولها هذا القسم تتضمن الطاقة الانتاجية المولدة وانتاج وتوزيع الكهرباء حسب المحافظة والمنطقة . كما تتضمن مؤشرات شهرية الي جانب المؤشرات السنوية . ويشمل أيضا على انتاج وتوزيع المياه حسب المحافظة والمنطقة، وعدد التوصيلات وكذلك تأتي هذه البيانات مفصلة حسب الاشهر والسنوات.

مصدر البيانات :-

- هيئة تنظيم الكهرباء (عمان) .
- الهيئة العامة للكهرباء والمياه .
- مكتب وزير الدولة ومحافظ ظفار .

مؤشرات الكهرباء والمياه Electricity and Water Indicators

Item	2000	1995	1990	1985	1980	البيان
Electricity (GW/H) :-						الكهرباء (جيجاوات/ ساعة) :-
Production	9,111	6,500	4,504	2,498	818	الانتاج
Distribution	8,682	6,132	4,253	2,353	730	التوزيع
Connection (000) :-	438	335	241	157	53	التوصيلات (000) :-
Installed Capacity Power Station (MW)	2,305	1,659	1,277	924	344	الطاقة الإنتاجية المركبة لدى المحطات (ميغاوات)
Consum. of Electirc Power (GW/H) :- ⁽¹⁾	6,833	5,087	—	—	—	الطاقة الكهربائية المستهلكة (جيجاوات/ ساعة) :- ⁽¹⁾
- Residential	3,966	3,125	- منزلي
- Commercial	1,037	452	- تجاري
- Industrial	330	140	- صناعي
- Government	1,354	1,299	- حكومي
- Others	146	70	- أخرى
Water :- (Mn. Gallon)						المياه (مليون جالون) :-
- Production	20,791	16,820	13,373	7,881	3,002	- الانتاج
Muscat	13,761	11,842	9,627	6,364	2,459	مسقط
Dhofar	2,799	2,599	2,158	1,517	543	ظفار
Other Regions ⁽²⁾	4,232	2,379	1,589	مناطق أخرى ⁽²⁾
- Distribution	20,692	16,687	13,237	5,671	2,075	- التوزيع
Muscat	13,764	11,826	9,632	4,170	1,532	مسقط
Dhofar	2,744	2,564	2,029	1,501	543	ظفار
Other Regions ⁽²⁾	4,183	2,297	1,576	مناطق أخرى ⁽²⁾
- No. of Connections (000)	116	86	61	41	20	- عدد التوصيلات (000)
Muscat	69	53	37	32	17	مسقط
Dhofar	22	17	13	9	4	ظفار
Others Regions	25	17	10	مناطق أخرى

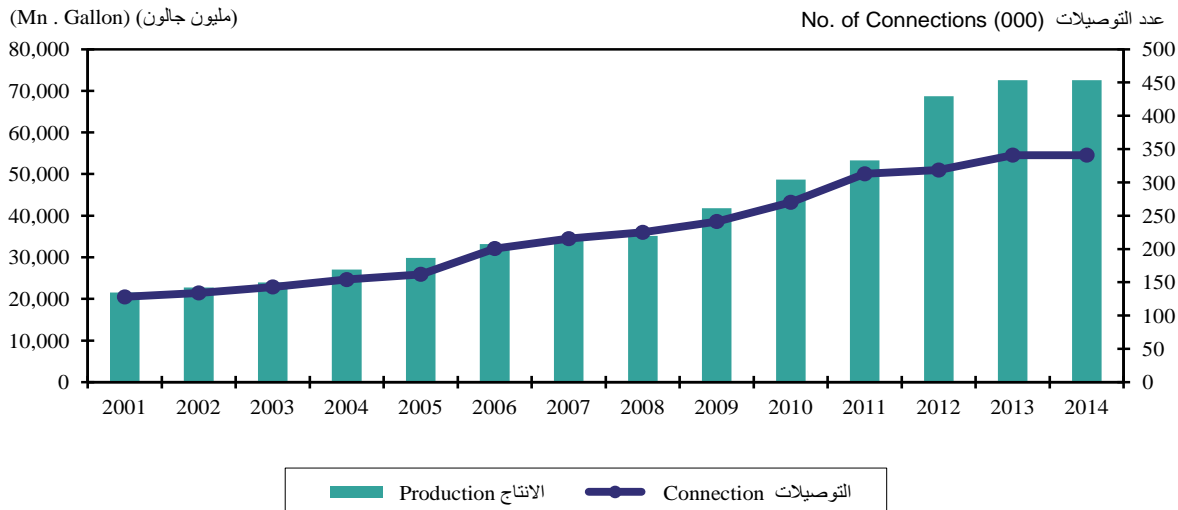
1.Representing the net actual consumption of electric power .

1.يمثل الاستهلاك الفعلي من الطاقة الكهربائية.

2.Includes Production & Distribution from Al Masarrat Water and Ash Sharqiya Sands Water Supply Scheme

2.يشمل انتاج وتوزيع مشروع مياة حوض رمال الشرقية وحوض المسرات منذ عام 2004

انتاج المياه وعدد التوصيلات Production of Water and No. of Connections



تابع مؤشرات الكهرباء والمياه
Contd. Electricity and Water Indicators

Item	2014	2013	2012	2011	2010	2009	2005	البيان
Electricity (GW/H) :-								الكهرباء (جيجاوات/ ساعة) :-
Production	28343	25661	24444	21354	19,159	17,823	12,648	الإنتاج
Distribution	25172	22791	20958	18512	16,133	14,483	12,023	التوزيع
Connection (000) :-	927	859	790	727	678	631	530	التوصيلات (000) :-
Installed Capacity Power Station (MW)	8,259.1	6,598.4	5,807.6	4,861.3	4,265	4,202	2,983	الطاقة الإنتاجية المركبة لدى المحطات (ميغاوات)
Consm. of Electric Power (GW/H) :- ⁽¹⁾	25,172.1	22,790.7	20,958.2	18512	16133	14,483	8,402	الطاقة الكهربائية المستهلكة (جيجاوات/ ساعة) :- ⁽¹⁾
- Residential	11959	10787	10039	9060	8397	7,918	4,759	- منزلي
- Commercial	4999	4527	4124	3784	3440	2,870	1,417	- تجاري
- Industrial	4189	3686	3436	2583	1541	1,175	463	- صناعي
- Government	3292	3181	2804	2596	2287	2,095	1,594	- حكومي
- Others	733	610	555	489	468	424	169	- اخرى
Water :- (Mn. Gallon)								المياه (مليون جالون) :-
- Production	69,740	65,076	59,598	53,267	48,683	41,765	29,844	- الإنتاج
Muscat	19,338	17,204	14,916	13,441	11,743	12,379	17,678	مسقط
Dhofar	7,458	7,304	7,502	6,965	6,875	6,315	3,638	ظفار
Other Regions ⁽²⁾	42,944	40,568	37,180	32,860	30,066	23,071	8,528	مناطق اخرى ⁽²⁾
- Distribution	-	-	-	-	44,638	39,462	29,590	- التوزيع
Muscat	-	-	-	-	25311	23,178	17,686	مسقط
Dhofar	-	-	-	-	6746	6,246	3,568	ظفار
Other Regions ⁽²⁾	-	-	-	-	12581	10,038	8,337	مناطق اخرى ⁽²⁾
- No. of Connections (000)	421	392	364	313	270	242	162	- عدد التوصيلات (000)
Muscat	192	181	167	154	142	131	101	مسقط
Dhofar	52	51	49	39	36	29	27	ظفار
Others Regions	177	160	148	120	92	82	34	مناطق اخرى

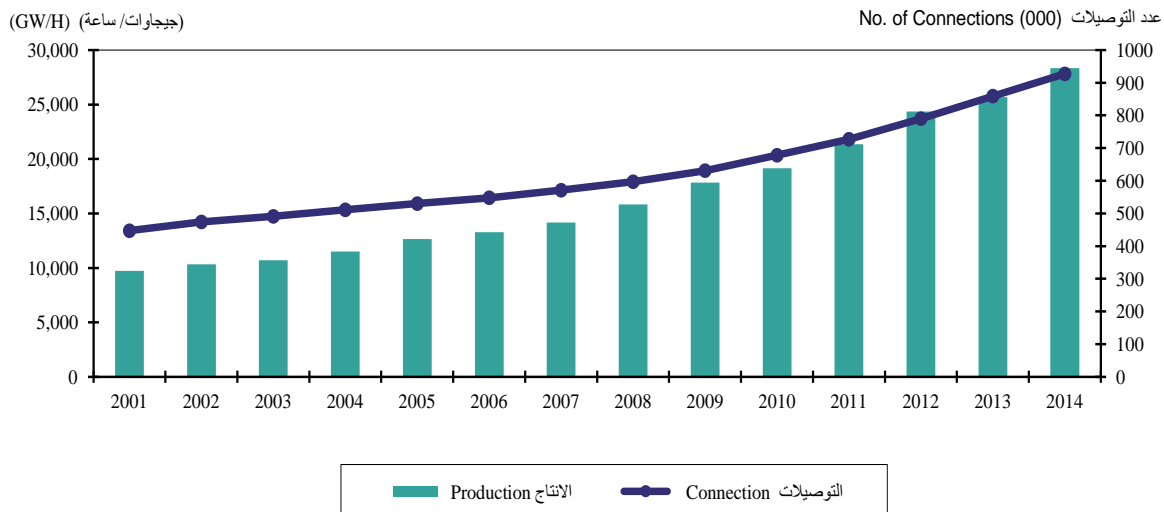
1.Representing the net actual consumption of electric power .

1- يشمل الاستهلاك الفعلي من الطاقة الكهربائية

2.Includes Production & Distribution from Al Masarrat Water and Ash Sharqiya Sands Water Supply Scheme since 2004.

2- يشمل إنتاج وتوزيع مشروع مياة حوض رمال الشرقية وحوض الممرات منذ عام 2004

إنتاج الكهرباء وعدد التوصيلات
Production of Electricity and No. of Connections



2 - 9

الطاقة الإنتاجية المركبة حسب المحافظات Installed Capacity by Governorate

Governorate\ Stations	2014	2013	2012	المحافظة / المحطات
MW				
Muscat:-	1,117.0	1,162.0	1,162.0	مسقط:-
Ghubrah	430.0	475.0	475.0	الغبره
Rusayl	687.0	687.0	687.0	الرسيل
Dhofar:-	798.8	786.4	784.7	ظفار:-
Raysut New Power Station (DGC)	273.0	273.0	273.0	محطة كهرباء ريسوت NPS
Salalah IWPP	445.0	445.0	445.0	مشروع محطة كهرباء وتوليد المياه صاللة المستقل
Raysut	0.0	-	-	ريسوت
Al Hallaniyat	1.1	1.6	1.6	الحلانيات
Dalkut A	-	-	1.5	ضلكوت أ
Dalkut B	-	-	3.2	ضلكوت ب
Hasek	-	-	1.2	حاسك
Hasik (new)	5.0	5.0	4.0	حاسك (الجديدة)
Mudhai	3.8	3.9	3.8	مضي
Sharbithat	3.5	3.7	2.7	شربثات
Al Maziyyuna	9.0	8.0	5.5	المزيونه
Shaser	-	-	-	الشصر
Shahab Ashaab	11.0	11.1	11.0	شهب اصعب
Hirweeb	3.8	1.9	0.9	هرويب
Ribkoot	-	-	0.8	ريكوت
barbzoom	0.9	1.4	1.0	بربزوم
Maqshen	1.8	2.3	1.4	مقشن
Dahboon	2.4	2.4	2.5	ذهبون
Eyon	0.7	0.7	0.7	عيون
Tosnat	0.9	1.4	0.9	توسنات
Mitan	1.9	1.9	1.0	ميتان
Ayboot 1	-	-	-	عيبوت 1
Ayboot 2	-	-	-	عيبوت 2
Matahfah	0.4	0.7	0.4	مطهفه
Horat	-	-	-	حورات
Mahwis	0.4	0.4	0.4	محويس
Fathkheet	0.5	0.5	0.5	فذكيت
Andat	0.8	1.2	0.8	عندات
Maturah	0.6	0.6	0.5	مطورح
Saih Al Kirat	32.4	20.0	20.5	سيح الخيرات
Musandam:-	92.1	88.3	88.4	مسندم:-
Khasab	57.4	57.4	57.7	خصب
Dibba	22.0	22.5	22.0	دبا
Madha	12.3	7.5	7.4	مدحا
Kamzar	0.5	0.9	0.9	كمزار
Hajer Bani Houmed	-	-	0.2	حاجر بني حميد
Al'Rouda	-	-	0.3	الروضة
Ad Dakhliyah:-	273.0	273.0	273.0	الداخلية:-
Manah	273.0	273.0	273.0	منح

تابع 9 - 2. Contd.

Governorate\ Stations	2014	2013	2012	المحافظة / المحطات
MW				
Al Batinah:-⁽¹⁾	3,520.7	3,439.8	3,075.8	الباطنة:-⁽¹⁾
Masrouq	1.7	0.8	0.8	مسروق
Barka I	435.0	435.0	450.0	بركاء I
Wadi Al-Jizzi	325.0	245.0	325.0	وادي الجزي
Sohar Power Plant	590.0	590.0	600.0	صحار الغازية
Barka II	679.0	679.0	710.0	بركاء II
Barka III	745.0	745.0	495.0	بركاء III
Sohar II	745.0	745.0	495.0	صحار II
Ash Sharqiyah:⁽¹⁾	2,302.3	735.3	313.9	الشرقية:-⁽¹⁾
Masirah	20.3	20.3	16.9	مصيرة
Al Kamil (central)	282.0	282.0	297.0	الكامل الغازية
Sur IPP	2,000.0	433.0		صور IPP
Al Wusta:-	110.1	113.6	109.8	الوسطى:-
Ad Duqm	66.3	66.3	66.3	الدقم
Ras Madraka	1.8	3.5	1.8	رأس مدركة
Al kahil	-	-	6.0	الكحل
Al Lakbi	-	-	-	اللکبي
Haji	11.6	12.8	10.6	حج
Al Zahiya	0.4	1.1	0.4	الزاهية
Abu Mudabi	0.7	0.7	0.7	ابو مظبي
Al Khaluf	2.5	2.5	2.0	الخلوف
Al Ajaiz	1.1	1.6	1.1	العجائز
Al Najdah	2.2	2.2	2.2	النجد
Hitam	1.3	1.8	1.3	هيتام
Sawgrah	0.6	0.6	0.6	صوقرة
Surab	2.2	3.2	2.2	سراب
Al Khuwima	5.0	2.6	2.2	الخويمة
Dhafrat	1.9	1.9	1.9	ظفرات
Al Khadrah	12.5	12.7	10.5	الخضرة
Total	8,214.1	6,598.4	5,807.6	الجملة

1-Includes North & South Governorate

1- تشمل محافظتي جنوب وشمال

3 - 9

إنتاج وتوزيع الطاقة الكهربائية وعدد التوصيلات حسب المحافظة

Production , Distribution & Connections of Electric Power by Governorate

Governorate/ Region	2014	2013	2012	المحافظة/ المنطقة
Gw h				
Muscat				مسقط
Production	5,774.1	5,979.0	6,520.0	الإنتاج
Distribution	8,688.6	8,025.0	7,541.2	التوزيع
Connection (000)	284.6	261.5	239.9	التوصيلات (000)
Dhofar				ظفار
Production	2,813.5	2,620.0	2,400.0	الإنتاج
Distribution	2,489.8	2,267.1	2,021.3	التوزيع
Connection (000)	89.8	81.8	74.1	التوصيلات (000)
Musandam				مسندم
Production	315.1	288.6	265.6	الإنتاج
Distribution	288.5	256.0	232.4	التوزيع
Connection (000)	12.6	11.8	11.0	التوصيلات (000)
Ad Dakhliyah				الداخلية
Production	1,102.3	1,194.1	1,473.1	الإنتاج
Distribution	1,870.2	1,710.2	1,562.8	التوزيع
Connection (000)	98.0	92.3	85.5	التوصيلات (000)
Al Batinah⁽¹⁾ , Adh Dhairah & Al Burami				الباطنة⁽¹⁾ والظاهرة والبريمي
Production	15,334.4	13,763.4	12,041.6	الإنتاج
Distribution	9,448.5	8,472.9	7,789.0	التوزيع
Connection (000)	306.8	284.9	262.7	التوصيلات (000)
Ash Sharqiyah⁽¹⁾				الشرقية⁽¹⁾
Production	2,843.6	1,716.1	1,656.9	الإنتاج
Distribution	2,090.5	1,812.8	1,609.2	التوزيع
Connection (000)	122.7	115.6	107.3	التوصيلات (000)
Al Wusta				الوسطى
Production	160.0	100.0	87.3	الإنتاج
Distribution	296.1	246.7	202.3	التوزيع
Connection (000)	12.6	11.5	9.9	التوصيلات (000)
Total				المجموع
Production	28,342.9	25,661.3	24,444.4	الإنتاج
Distribution	25,172.1	22,790.7	20,958.2	التوزيع
Connection (000)	927.2	859.4	790.3	التوصيلات (000)

1-Includes North & South Governorate

1- تشمل محافظتي جنوب وشمال

4 - 9 انتاج وتوزيع الطاقة الكهربائية المولدة حسب المحافظة Production & Distribution of Electric Power Generated by Governorate

Governorate / Stations	2014		2013		2012		المحافظة / المحطات
	صافي الإنتاج	إجمالي الإنتاج	صافي الإنتاج	إجمالي الإنتاج	صافي الإنتاج	إجمالي الإنتاج	
	Production (Net)	Production (Gross)	Production (Net)	Production (Gross)	Production (Net)	Production (Gross)	
	Gw\ H						
Muscat:-	5,759.9	5,930.0	5,972.2	6,174.3	6,499.5	6,724.9	مسقط:-
Ghubrah	2,094	2,235	2,514	2,688	2,559	2,752	الغبرة
Rusayl	3,666	3,695	3,459	3,487	3,940	3,973	الرسيل
Dhofar:-	2,813	3,009	2,620	2,792	2,400	2,508	ظفار:-
Raysut New Power Station	941	954	608	620	913	928	محطة كهرباء ريسوت NPS
Salalah IWPP	1,711	1,883	1,860	2,012	1,357	1,443	مشروع محطة كهرباء وتحتلية المياه صلالة المستقل
Raysut	-	-	-	-	-	-	ريسوت
Al Hallaniyat	1.1	1.7	1.1	1.7	0.9	1.5	الحلانيات
Dalkut	-	-	-	-	7.6	7.6	ضلكوت
Hasek	-	-	-	-	1.5	1.5	حاسك
Hasik (new)	5.4	5.8	5.2	5.4	3.3	3.4	حاسك (الجديدة)
Mudhai	5.98	6.43	5.9	5.5	5.1	5.5	مضي
Al Mazyuna	21.3	22.7	17.8	18.2	14.4	15.0	المزبونه
Shahab Ashaab	31.3	32.1	30.6	31.3	17.8	18.4	شهاب أصعب
Sharbithat	4.2	4.3	4.5	4.6	4.5	4.5	شربيثات
Haroib	3.1	3.1	2.4	2.4	2.1	2.1	هرويب
Rabkoot	-	-	-	-	0.6	0.6	ربكوت
Bribzoom	3.0	3.0	1.7	1.8	1.8	1.8	بربزوم
Maqshon	2.3	2.4	2.0	2.1	1.8	1.8	مقشن
Dahboon	5.3	5.3	4.7	4.7	3.7	3.7	ذهبون
Eyon	0.6	0.6	0.6	0.6	0.8	0.8	عيون
Ayboot	-	-	-	-	-	-	عيوت
Tosnat	1.3	1.4	1.1	1.1	1.2	1.3	توسنات
Saih Alkirat	66.9	73.6	66.0	71.0	57.5	61.4	سيح الخيرات
Mithan	3.8	3.8	3.5	3.5	2.4	2.4	ميثان
Matahfah	0.6	0.6	0.5	0.6	0.3	0.3	مطهفة
Horat	-	-	-	-	-	-	حورات
Mahwis	0.8	0.8	0.7	0.7	0.5	0.5	محويس
Fathkheet	0.8	0.9	0.8	0.8	0.7	0.7	فثكيت
Andat	2.7	2.7	2.4	2.4	1.6	1.6	عندات
Maturah	1.1	1.2	0.9	0.9	0.7	0.7	مطروح
Musandam:-	315	332	289	302	266	281	مسندم:-
Khasab	210.240	222.820	193.470	202.822	176.652	187.367	خصب
Dibba	81.650	84.410	74.849	78.148	69.454	73.737	دبا البيعة
Madha	23.130	24.790	20.307	20.875	19.446	19.869	مدحاء
Kamzaar	0.110	0.140	0.022	0.037	0.009	0.020	كمزار
Hajer Bani Houmed	-	-	-	-	-	0.001	حاجر بني حميد
Al Rouda	-	-	-	-	0.012	0.014	الروضة
Ad Dakhliyah:-	1,102	1,111	1,194	1,205	1,473	1,486	الداخلية :-
Manah	1,102	1,111	1,194	1,205	1,473	1,486	منح

تابع 4-9 Contd.

Governorate / Region & Stations	2014		2013		2012		المحافظة / المنطقة و المحطات
	صافي الإنتاج Production (Net)	إجمالي الإنتاج Production (Gross)	صافي الإنتاج Production (Net)	إجمالي الإنتاج Production (Gross)	صافي الإنتاج Production (Net)	إجمالي الإنتاج Production (Gross)	
	Gw\ H		Gw\ H				
Al Batinah⁽¹⁾ & Adh Dhahirah:-	14,820.1	15,697.9	13,160.3	13,855.7	11,438.4	12,202.9	الباطنة⁽¹⁾ والظاهر:-
Masrouq	0.894	0.947	0.520	0.568	0.421	0.466	مسروق
Wadi Al-Jizzi	569	574	471	474	598	602	وادي الجزي
Barka I	2,746	2,989	2,372	2,566	2,698	2,884	بركاء I
Barka II	1,247	1,419	650	773	2,620	2,900	بركاء II
Barka III	3,140	3,239	3,028	3,042	681	702	بركاء III
Sohar	3,497	3,754	3,538	3,798	3,807	4,055	صحار
Sohar II	3,619	3,722	3,101	3,202	1,034	1,060	صحار II
Ash Sharqiyah:-⁽¹⁾	2832.5	2859.7	1715.7	1744.6	1649.1	1677.1	الشرقية:-⁽¹⁾
AL Kamil(Gas)	1,239	1,252	1,672	1,688	1,612	1,628	الكامل (الغازية)
Masirah	51.0	62.5	43.5	56.3	36.9	49.2	مصيرة
Sur IPP	1,542.6	1,544.8					صور IPP
Al Wusta:-	169.3	188.9	152.6	164.6	122.3	137.5	الوسطى:-
Al kahil	-	-	-	-	-	-	الكحل
Ad Duqm	76.80	92.37	68.13	80.29	50.35	61.67	الدقم
Haji	35.25	35.51	28.89	29.12	24.43	24.83	حج
Ras Madrka	9.68	9.89	8.68	8.89	7.72	7.92	رأس مدركة
Al Lakbi	-	-	-	-	-	-	اللكبي
Al Khaluf	2.92	3.05	2.89	3.01	2.63	2.73	الخلوف
Al zahya	0.29	0.31	1.22	1.28	1.55	1.63	الزاهية
Al Khuiaima	7.98	8.34	7.40	7.78	6.66	6.88	الخايمه
Hitam	3.90	4.20	3.48	3.81	2.87	3.18	هيتام
Sawgrah	-	-	-	-	-	-	صوقرة
Abu Mudabhi	0.001	0.000	0.001	0.000	0.000	0.002	ابو مضبي
Surab	5.56	5.68	5.13	5.23	3.74	3.83	سراب
Al Ajaiz	2.43	2.66	1.96	2.18	1.74	1.95	العجائز
Dhafrat	2.84	3.03	2.42	2.60	2.23	2.41	ظفرات
Al Najdah	3.7	3.79	3.7	3.81	3.26	3.36	النجده
Al Khadrah	18.00	20.04	18.65	16.64	15.17	17.15	الخضرة
Total	27,812.690	29,127.970	25,103.936	26,238.050	23,848.049	25,017.307	الجملة
Note:							ملاحظة:
OPWP Purchases	2014		2013		2012		مشتريات أخرى للشركه العمانية لشراء الطاقة و المياه (ش.م.ع.ع)
	صافي الإنتاج Production (Net)		صافي الإنتاج Production (Net)		صافي الإنتاج Production (Net)		
Gw\ H	530.2		559.7		596.4		جيجوات ساعة
Total Oman Production	28,342.9		25,663.6		24,444.4		الجملة

1-Includes North & South Governorate

1- تشمل محافظتي جنوب وشمال

5 - 9

الانتاج والتزويد الشهري للطاقة الكهربائية
Monthly Production & Supply of Electric Power

Month	2014		2013		2012		الشهر
	تزويد Supply	انتاج Production	تزويد Supply	انتاج Production	تزويد Supply	انتاج Production	
Gw\H							
Main Interconnected System(1)							الشبكة الرئيسية المرتبطة (1)
January	1029.7	1257.8	1144.9	1234.0	1016.9	1137.3	يناير
February	1120.0	1162.2	1130.9	1157.4	1094.2	1067.1	فبراير
March	1258.4	1542.4	1255.6	1514.9	1240.2	1357.0	مارس
April	1525.7	2023.7	1373.9	1727.3	1324.0	1574.4	أبريل
May	1923.9	2561.9	1450.4	2196.6	1499.6	2283.2	مايو
June	2231.9	2913.0	1984.3	2517.8	1783.0	2407.4	يونيو
July	2244.5	2957.2	2107.5	2643.1	1812.8	2555.7	يوليو
August	2543.7	2693.8	2161.8	2468.7	2023.5	2409.7	أغسطس
September	2373.0	2602.9	2109.2	2331.0	1999.7	2239.4	سبتمبر
October	2169.9	2268.9	2021.1	2116.0	1741.9	1848.3	أكتوبر
November	1805.0	1622.0	1687.7	1427.6	1510.2	1488.3	نوفمبر
December	1872.0	1387.3	1593.6	1223.8	1456.1	1251.3	ديسمبر
Total	22,097.7	24,993.1	20,021.0	22,558.2	18,502.2	21,619.1	الجملة
Rural System (2)							الشبكات الريفية (2)
January	33.3	32.3	31.4	30.2	24.8	25.0	يناير
February	33.9	31.5	32.5	29.6	25.5	24.9	فبراير
March	39.0	43.4	34.9	41.6	27.6	33.1	مارس
April	58.0	59.3	49.8	53.6	41.1	45.5	أبريل
May	70.2	73.4	59.8	68.3	54.1	58.9	مايو
June	73.5	73.6	68.0	66.1	59.2	58.0	يونيو
July	84.3	77.4	67.6	68.3	51.4	60.7	يوليو
August	87.7	72.9	72.6	66.4	63.9	62.7	أغسطس
September	76.9	73.6	67.8	66.2	63.8	60.1	سبتمبر
October	77.2	69.4	68.4	62.7	56.3	52.7	أكتوبر
November	60.4	50.1	56.5	44.7	53.0	40.5	نوفمبر
December	52.7	41.2	41.7	37.7	38.8	33.8	ديسمبر
Total	747.1	698.1	650.9	635.4	559.4	555.9	الجملة
Dhofar Power System (3)							نظام كهرباء ظفار (3)
January	145.8	157.9	151.8	150.8	115.5	135.9	يناير
February	143.2	155.6	139.6	144.9	119.4	132.3	فبراير
March	162.8	205.7	157.8	192.4	140.6	165.3	مارس
April	189.7	238.6	170.1	225.1	142.8	202.6	أبريل
May	212.3	274.3	191.6	264.2	164.3	226.3	مايو
June	239.6	273.9	225.2	244.7	205.0	156.5	يونيو
July	224.7	225.5	160.6	198.7	156.3	208.3	يوليو
August	194.1	228.6	176.3	212.8	156.2	194.5	أغسطس
September	212.3	240.1	192.3	224.5	195.9	204.7	سبتمبر
October	203.9	244.2	183.3	229.5	158.1	204.5	أكتوبر
November	189.8	216.5	168.5	203.3	168.0	181.2	نوفمبر
December	209.1	190.8	201.7	176.9	174.4	177.7	ديسمبر
Total	2,327.3	2,651.7	2,118.8	2,467.8	1,896.6	2,189.8	الجملة
Grand Total	25,172.1	28,342.9	22,790.7	25,661.4	20,958.2	24,364.9	الإجمالي العام

1- Include the Sultanate

2- Include the Al Wusta Region, Musandam and unconnected to the main network

3- Include Dhofar Electric company and some Rural areas.

4- Renamed Salalah Power System with Dhofar Power System

1- تشمل السلطنة

2- تشمل منطقة الوسطى ، مسندم والغير مربوطة بنظام الشبكة الرئيسية

3- تشمل شركة كهرباء ظفار وبعض المناطق الريفية

4- تغير مسمى نظام كهرباء صلالة الى نظام كهرباء ظفار

6 - 9

انتاج المياه حسب المحافظة وعدد التوصيلات

Production of Water by Governorate and No.of Connections

Governorate	انتاج Production			المحافظة
	2014	2013	2012	
	Mn. M3		مليون متر مكعب	
Muscat	87.8	78.3	67.9	مسقط
Dhofar	33.9	33.2	34.2	ظفار
Musandam	4.66	4.80	4.75	مسندم
Al Buraimi	4.53	4.12	3.08	البريمي
Ad Dakhliyah	2.09	2.34	4.47	الداخلية
Al Batinah ⁽¹⁾	142.76	133.13	120.24	الباطنة ⁽¹⁾
Ash Sharqiyah ⁽¹⁾	29.33	27.02	23.76	الشرقية ⁽¹⁾
Adh Dhahirah	9.86	10.81	10.99	الظاهرة
Al Wusta	2.03	2.07	1.90	الوسطى
Total	316.99	295.80	271.31	الجملة
Total Connections :	420,365	391,851	357,215	إجمالي التوصيلات :
(No.end of)	420,365	391,851	357,215	(العدد في نهاية)
- Muscat	191,530	180,631	166,749	- مسقط
- Dhofar	51,777	50,897	42,388	- ظفار
- Other Governorate	177,058	160,323	148,078	- المحافظات الأخرى

1-Includes North & South Governorate

1- تشمل محافظتي جنوب وشمال

7 - 9 الأنتاج الشهري للمياه حسب المحافظة Monthly Production of Water by Governorate

Month	انتاج Production			الشهر
	2014	2013	2012	
	Mn. M3		مليون متر مكعب	
Muscat				مسقط
January	7.2	5.7	5.5	يناير
February	6.6	5.3	5.0	فبراير
March	7.8	6.2	5.4	مارس
April	7.4	6.3	5.0	أبريل
May	8.1	6.3	6.0	مايو
June	7.7	6.7	5.8	يونيو
July	7.6	7.4	6.3	يوليو
August	7.3	7.2	6.1	أغسطس
September	7.0	6.6	6.1	سبتمبر
October	7.3	6.5	5.5	أكتوبر
November	7.1	6.8	5.4	نوفمبر
December	6.9	7.4	5.6	ديسمبر
Total	87.9	78.2	67.8	الجملة
Dhofar				ظفار
January	2.8	3.1	2.7	يناير
February	2.7	3.1	2.7	فبراير
March	2.8	2.9	2.7	مارس
April	2.8	2.6	2.8	أبريل
May	2.8	2.6	2.8	مايو
June	2.8	3.0	2.9	يونيو
July	2.8	3.1	2.9	يوليو
August	2.8	2.6	2.9	أغسطس
September	2.9	2.6	2.9	سبتمبر
October	2.9	2.5	2.9	أكتوبر
November	2.9	2.6	3.0	نوفمبر
December	3.0	2.6	3.0	ديسمبر
Total	33.9	33.2	34.1	الجملة
Other Governorate				المحافظات الأخرى
January	14.19	14.6	11.7	يناير
February	13.09	13.3	11.9	فبراير
March	14.07	15.6	13.5	مارس
April	14.98	14.9	13.8	أبريل
May	16.16	15.6	14.9	مايو
June	17.44	15.6	14.8	يونيو
July	17.51	16.4	15.1	يوليو
August	17.83	16.3	15.3	أغسطس
September	17.75	15.9	15.1	سبتمبر
October	17.65	16.2	15.3	أكتوبر
November	17.10	14.7	13.8	نوفمبر
December	17.44	15.1	13.6	ديسمبر
Total	195.2	184.4	169.0	الجملة
Grand Total	317.0	295.8	270.9	الإجمالي العام

التجارة
Trade

الفصل السابع
Chapter Seven

التجارة الداخلية والصناعة
Internal Trade & Industry

10 القسم
Section

This section covers statistical data on the Commercial and Industrial Registry. The main indicators reflected by the data comprise the capital and investment cost of establishments classified by economic activity and Governorate.

Source of Data :-

- Ministry of Commerce & Industry

يشمل هذا القسم على البيانات الخاصة بالسجل التجاري والصناعي . وأهم المؤشرات التي تعكسها هذه البيانات هي رأس المال والتكاليف الاستثمارية للمنشآت مصنفة حسب النشاط الاقتصادي والمحافظة .

مصدر البيانات :-

- وزارة التجارة والصناعة .

1 - 10

(1) إجمالي عدد المؤسسات المسجلة في السجل التجاري حسب فئة رأس المال (بدون الفروع)

Total No. of Registered Enterprises by Capital (Excluding the Branches) (1)

الجملة في نهاية Total End of 2014	العدد خلال No. During		رأس المال Capital ر . ع (000) R.O
	2014	2013	
No.			
116191	7953	9928	أقل من 10
60,390	4,836	6,645	20 " 10
64,158	5,267	5,111	50 " 20
16,062	182	729	100 " 50
23,575	474	1,503	250 " 100
4,331	268	367	500 " 250
972	43	42	1000 " 500
337	6	10	2000 " 1000
152	3	8	3000 " 2000
66	2	1	4000 " 3000
41	1	1	5000 " 4000
294	7	3	فاكتر 5000
286,569	19,042	24,348	Total الجملة

I. Provisional

1. ميدني

2 - 10

(1) عدد المؤسسات المسجلة في السجل التجاري حسب رأس المال والمحافظات (بدون الفروع)

No. of Registered Enterprises by Capital, Governorate (Excluding the Branches) (1)

الجملة في نهاية Total End of 2014	العدد خلال No. During		رأس المال Capital ر . ع (000) R.O
	2014	2013	
Muscat			مسقط
20049	967	1086	أقل من 10
12351	852	933	20 " 10
28204	2985	2,751	50 " 20
7994	80	355	100 " 50
15378	285	913	250 " 100
2842	183	234	500 " 250
729	28	30	1000 " 500
256	4	8	2000 " 1000
123	2	6	3000 " 2000
48	—	1	4000 " 3000
31	1	—	5000 " 4000
238	6	2	فاكتر 5000
88,243	5,393	6,319	Total الجملة
Dhofar			ظفار
20965	1244	1,766	أقل من 10
7704	524	764	20 " 10
6837	447	288	50 " 20
2473	39	106	100 " 50
2970	65	165	250 " 100
310	25	19	500 " 250
108	5	7	1000 " 500
33	2	2	2000 " 1000
14	—	1	3000 " 2000
6	1	—	4000 " 3000
3	—	1	5000 " 4000
26	—	—	فاكتر 5000
41,449	2,352	3,119	Total الجملة
Musandam			مسندم
13021	42	1,174	أقل من 10
1137	96	218	20 " 10
430	10	13	50 " 20
148	2	1	100 " 50
108	1	4	250 " 100
16	—	1	500 " 250
2	—	—	1000 " 500
2	—	—	2000 " 1000
—	—	—	3000 " 2000
—	—	—	4000 " 3000
—	—	—	5000 " 4000
—	—	—	فاكتر 5000
14,864	151	1,411	Total الجملة

تابع 10 - 2 Contd.

الجملة في نهاية Total End of 2014	العدد خلال No. During		راس المال Capital ر . ع (000) R.O
	2014	2013	
Al Buraymi			البريمي
6,113	454	606	أقل من 10
1,402	113	111	20 " 10
1,729	143	128	50 " 20
580	8	37	100 " 50
676	7	62	250 " 100
87	4	13	500 " 250
16	—	—	1000 " 500
4	—	—	2000 " 1000
2	—	—	3000 " 2000
3	—	—	4000 " 3000
1	—	—	5000 " 4000
6	—	—	فاكتر 5000
10,619	729	957	Total الجملة
Ad Dakhliyah			الداخلية
777	912	33	أقل من 10
5586	633	636	20 " 10
4891	300	372	50 " 20
668	12	30	100 " 50
550	16	43	250 " 100
148	1	8	500 " 250
19	2	1	1000 " 500
6	—	—	2000 " 1000
2	—	—	3000 " 2000
—	—	—	4000 " 3000
—	—	—	5000 " 4000
2	—	—	فاكتر 5000
12,649	1,876	1,123	Total الجملة
AL Batinah^{North}			شمال الباطنة
24,746	1,852	2,206	أقل من 10
7,110	740	901	20 " 10
7,757	595	522	50 " 20
1,618	14	78	100 " 50
2,091	52	174	250 " 100
635	37	64	500 " 250
56	3	1	1000 " 500
22	—	—	2000 " 1000
8	—	1	3000 " 2000
7	—	—	4000 " 3000
6	—	—	5000 " 4000
15	1	1	فاكتر 5000
44,071	3,294	3,948	Total الجملة
AL Batinah South			جنوب الباطنة
11,019	997	1,122	أقل من 10
4,145	377	457	20 " 10
4,254	324	394	50 " 20
666	7	45	100 " 50
664	26	63	250 " 100
89	9	9	500 " 250
11	2	1	1000 " 500
8	—	—	2000 " 1000
—	—	—	3000 " 2000
1	—	—	4000 " 3000
—	—	—	5000 " 4000
2	—	—	فاكتر 5000
20,859	1,742	2,091	Total الجملة

تابع 10 - 2 Contd.

الجملة في نهاية Total End of 2014	العدد خلال No. During		راس المال Capital ر . ع (000) R.O
	2014	2013	
Ash Sharqiyah South			جنوب الشرقية
3967	159	279	اقل من 10
10420	754	1,442	20 " 10
3804	200	250	50 " 20
806	8	28	100 " 50
432	9	37	250 " 100
59	4	5	500 " 250
10	—	—	1000 " 500
2	—	—	2000 " 1000
1	—	—	3000 " 2000
1	1	—	4000 " 3000
—	—	—	5000 " 4000
3	—	—	فاكتر 5000
19,505	1,135	2,041	Total الجملة
Ash Sharqiya North			شمال الشرقية
6,642	658	781	اقل من 10
7,215	527	783	20 " 10
3,769	98	235	50 " 20
714	4	21	100 " 50
379	3	27	250 " 100
91	4	11	500 " 250
7	—	1	1000 " 500
—	—	—	2000 " 1000
—	—	—	3000 " 2000
—	—	—	4000 " 3000
—	—	—	5000 " 4000
1	—	—	فاكتر 5000
18,818	1,294	1,859	Total الجملة
Adh Dhahirah			الظاهرة
7,274	563	676	اقل من 10
1,508	123	114	20 " 10
1,742	76	90	50 " 20
281	3	23	100 " 50
209	2	12	250 " 100
40	0	2	500 " 250
9	1	1	1000 " 500
3	—	—	2000 " 1000
1	—	—	3000 " 2000
—	—	—	4000 " 3000
—	—	—	5000 " 4000
—	—	—	فاكتر 5000
11,067	768	918	Total الجملة
Al Wusta			الوسطى
1618	105	199	اقل من 10
1812	97	286	20 " 10
741	89	68	50 " 20
114	5	5	100 " 50
118	8	3	250 " 100
14	1	1	500 " 250
5	2	—	1000 " 500
1	—	—	2000 " 1000
1	1	—	3000 " 2000
—	—	—	4000 " 3000
—	—	—	5000 " 4000
1	—	—	فاكتر 5000
4,425	308	562	Total الجملة

1. Provisional

1. مبدئي

3 - 10

عدد المنشآت الصناعية المسجلة في السجل الصناعي حسب الكيان القانوني

Number of Registered Industrial Establishments by Legal Entity

Legal Entity	العدد خلال			الكيان القانوني
	No. During			
	2014	2013	2012	
Sole Ownership	823	775	730	ملكية فردية
General Partnership	210	199	185	شركات تضامنية
Limited Partnership	171	161	153	شركات توصية
Limited Liability	878	818	768	شركات ذات مسؤولية محدودة
Limited Liability	308	272	246	شركات ذات مسؤولية محدودة (خاضعة لقانون الاستثمار الاجنبي)
Joint Stock	82	80	79	شركات مساهمة عمانية عامة
Joint Stock	6	6	6	شركات مساهمة عمانية عامة (خاضعة لقانون الاستثمار الاجنبي)
closed joint stock	27	26	26	شركات مساهمة عمانية مغلقة
closed joint stock (subject to foreign Investment)	11	11	11	شركات مساهمة عمانية مغلقة (خاضعة لقانون الاستثمار الاجنبي)
Foreign Company Branch	2	2	2	فرع شركة عالمية
Total	2,518	2,350	2,206	الجملة

Note :Excluding Tailoring shops,Smithery & Carpenry workshops,manual block plants,and industrial establishments with less than R. O (5000) capital.

ملاحظة : لايشمل محلات الخياطة وورش الحدادة والنجارة ومصانع الطابوق النوية والمنشآت الصناعية التي رأسمالها أقل من (5000) ر.ع .

4 - 10
عدد المنشآت الصناعية وجمالي الاستثمارات المسجلة في السجل الصناعي حسب النشاط
No. of Registered Industrial Establishments by Total Investments & Activity

Industrial Activity	اجمالي الاستثمار Total Investment ر.ع (000)			عدد المنشآت No. of Establishments			النشاط الصناعي
	2014	2013	2012	2014	2013	2012	
Food , Beverages & Tobacco	441,478	431,114	382,136	454	442	430	المواد الغذائية والمشروبات والتبغ
Spinning , WeavingFinishing Textiles & Leather	182,716	182,555	182,415	82	74	62	الغزل والنسيج والملابس والجلود
Wood & Wood Products Including Furniture	105,712	101,756	96,996	164	156	141	الخشب والمنتجات الخشبية بما فيها الاثاث
Paper & Paper Products, Printing & Publishing	119,419	117,211	114,331	121	115	101	الورق ومنتجات الورق والطباعة والنشر
Chemicals & Chemical Products, Products of Petroleum & Coal	5,977,436	5,943,522	5,886,528	330	308	294	الكيموايات والمنتجات الكيماوية ومنتجات البتترول والبلاستيك والزجاج
Non- Metallic Mineral Products	2,110,351	2,093,546	2,082,427	65	58	51	منتجات الخامات التعدينية غير المعدنية
Basic Metal Industries	2,110,351	2,093,546	2,082,427	71	64	53	الصناعات المعدنية الاساسية
Fabricated Metal Products	2,905,357	2,873,623	2,861,572	321	279	268	المنتجات المعدنية
Other Manufacturing Industries	10,471,423	9,657,950	9,592,245	910	854	806	صناعات أخرى
Total	24,424,243	23,494,823	23,281,077	2,518	2,350	2,206	الجملة

5 - 10

عدد المنشآت الصناعية واجمالي الاستثمارات المسجلة في السجل الصناعي حسب المحافظة

No. of Registered Industrial Establishments by Total Investments by Governorate

Governorate	اجمالي الاستثمار Total Investment ر . ع (000)			عدد المنشآت No. of Establishments			المحافظة
	2014	2013	2012	2014	2013	2012	
	Muscat	6,793,862	6,710,926	6,673,860	771	740	
Dhofar	2,387,255	2,375,211	2,342,099	231	216	210	ظفار
Musandam	17,226	17,149	16,240	17	15	13	مسندم
Al Buraymi	79,843	65,194	63,257	166	147	133	البريمي
Ad Dakhliyah	209,326	200,121	179,003	184	165	144	الداخلية
Al Batinah north	12,923,874	12,124,866	12,005,120	676	636	581	شمال الباطنة
Al Batinah south	87,045	85,471	88,406	166	150	147	جنوب الباطنة
Ash Sharqiyah south	1,456,523	1,454,137	1,453,669	145	135	131	جنوب الشرقية
Ash Sharqiyah north	13,814	11,123	10,264	93	82	70	شمال الشرقية
Adh Dhahirah	117,217	112,368	110,901	54	49	43	الظاهرة
Al Wusta	338,258	338,257	338,258	15	15	15	الوسطى
Total	24,424,243	23,494,823	23,281,077	2,518	2,350	2,206	الجملة

التجارة الخارجية
Foreign Trade

القسم
Section

This section embodies statistical tables and indicators illustrating the development of trade between Oman and other countries, and classification of merchandise exports, re-exports and merchandise imports by commodity group, nature of materials, their final utilization and port of entry. It includes also a table on of the balance of payments estimates.

The commodity classification used in the presentation of foreign trade data is the Harmonised System, which has been adopted in Oman since 1987, in addition to the SITC Revision (4) for international comparison. Commodity values are estimated in Rial Omani on the basis of the (C.I.F.) value for imports (i.e. the cost, insurance and freight of goods to the custom points in Oman) and (F.O.B.) for exports and re-exports.

Source of Data :-

- Ministry of Oil & Gas.
- Royal Oman Police — Directorate General of Customs.
- Central Bank of Oman.
- Oman Oil Refineres & Petroleum Industries Company SAOC.
- Oman LNG.

Note :

The Harmonized System has been revised from revision 2007 to revision 2012.

The rate of exchange for Rial Omani against the U.S. \$ was

$$1974 - 1985 \quad \$ = R.O. \quad 0.3457$$

$$1986 - 2009 \quad \$ = R.O. \quad 0.3845$$

يتضمن هذا القسم مجموعة من الجداول والمؤشرات الاحصائية والتي تبين أوجه التطور في التبادل التجاري بين السلطنة وبقية دول العالم وتوزيع كل من الصادرات السلعية والمعاد تصديره والواردات السلعية حسب المجموعات السلعية وطبيعة المواد واستخدامها النهائي وميناء الدخول ، كما يتضمن جدولاً لتقديرات ميزان المدفوعات.

والتصنيف السلعي المتبع في عرض بيانات التجارة الخارجية هو النظام المنسق- الذي بدأ تطبيقه بالسلطنة منذ عام 1987م بالإضافة الى نظام التصنيف الدولي للتجارة المعدل (4) ، وذلك من أجل المقارنة الدولية ، اما قيم السلع فهي مقدره بالريال العماني على اساس القيمة سيف (C.I.F) للواردات الذي يشمل تكاليف النقل ورسوم التأمين للبضائى حتى وصولها الى نقطة جمارك السلطنة ، وفوب (F.O.B) للصادرات واعادة التصدير .

مصدر البيانات :-

- وزارة النفط والغاز.
- شرطة عمان السلطانية - الادارة العامة للجمارك .
- البنك المركزي العماني.
- شركة النفط العمانية للمصافي والصناعات البترولية.
- الشركة العمانية للغاز الطبيعي المسال.

ملاحظة:-

تم تنقيح تصنيف النظام المنسق من تنقيح 2007م إلى تنقيح 2012م .

سعر صرف الريال العماني بالنسبة للدولار الامريكي

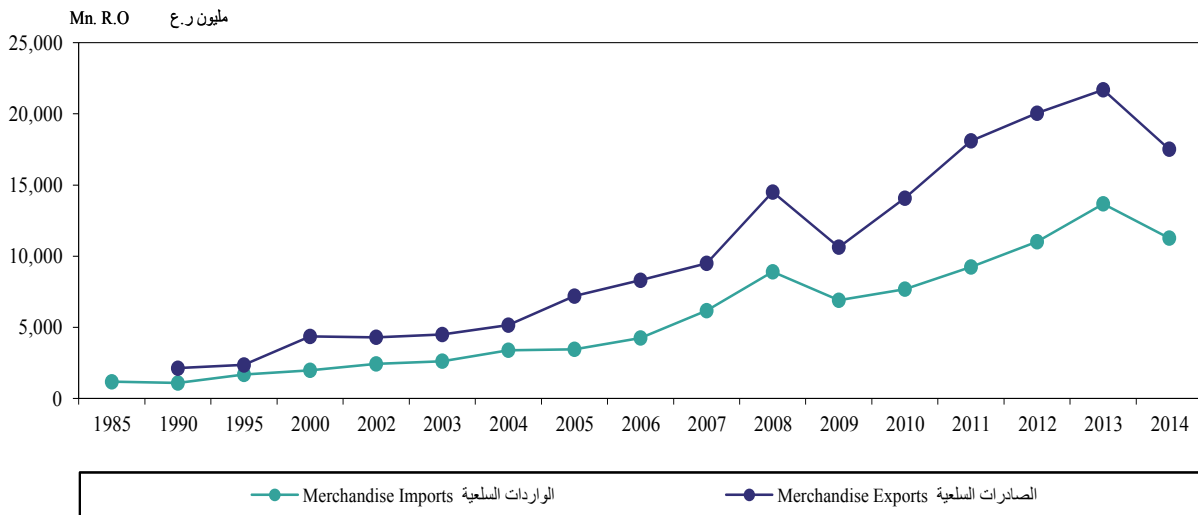
$$1974 - 1985 \quad \text{الدولار الامريكي} = 0.3457 \text{ ريال عماني}$$

$$1986 - 2009 \quad \text{الدولار الامريكي} = 0.3845 \text{ ريال عماني}$$

مؤشرات التجارة الخارجية Foreign Trade Indicators

Item	2007	2006	2005	2004	2003	2002	2001	البيان
	Mn. R.O				مليون ر.ع			
Merchandise Imports:-	6,163.8	4,244.7	3,449.8	3,383.0	2,615.0	2,420.8	2,281.3	الواردات السلعية :-
- Recorded	6,146.5	4,190.4	3,394.5	3,313.8	2,527.0	2,309.1	2,229.3	- مسجلة
- Unrecorded	17.3	54.3	55.3	69.2	88.0	111.7	52.0	- غير مسجلة
Merchandise Exports:-	9,494.1	8,299.7	7,187.1	5,145.1	4,486.6	4,295.5	4,258.0	الصادرات السلعية :-
- Crude Oil	5,553.5	5,528.3	5,071.1	3,490.9	2,984.5	2,858.3	2,934.8	- النفط الخام
- Refined Oil	466.0	47.4	88.3	61.5	61.4	38.3	28.5	- النفط المصفى
- Liquefied Natural Gas	1,180.4	1,144.6	888.4	634.0	535.9	410.7	451.2	- الغاز الطبيعي المسال
- Non-Oil	1,290.7	812.5	555.3	420.3	304.1	261.6	265.8	- غير النفطية
- Re - Exports	1,003.5	766.9	583.9	538.3	600.8	726.7	577.6	- اعادة التصدير
% Of Oil & Gas From Exports	75.8	81.0	84.1	81.4	79.8	77.0	80.2	% النفط والغاز من الصادرات
Total Trade Exchange	15,657.9	12,544.4	10,636.9	8,528.1	7,101.6	6,716.3	6,539.3	حجم التبادل التجاري
Trade Balance	3,330.3	4,055.0	3,737.3	1,762.1	1,871.6	1,874.7	1,976.7	الميزان التجاري

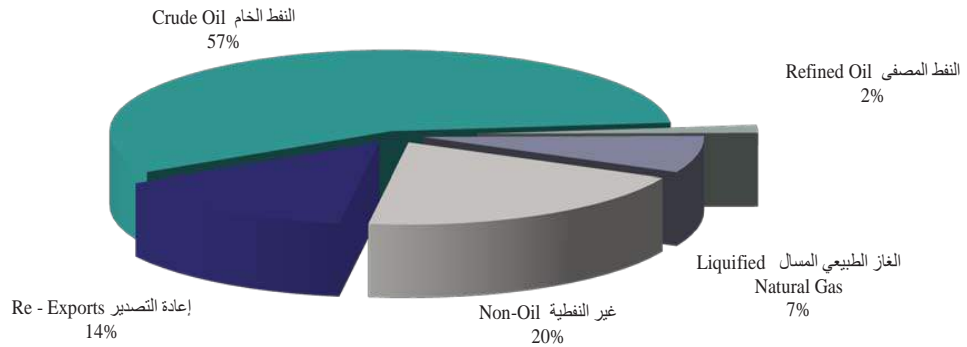
الصادرات والواردات السلعية Merchandise Exports & Imports



تابع مؤشرات التجارة الخارجية
Contd. Foreign Trade Indicators

Item	2014	2013	2012	2011	2010	2009	2008	البيان
	Mn. R.O						مليون ر.ع	
Merchandise Imports:-	11,898.4	13,679.5	11,010.4	9,235.2	7,679.5	6,896.4	8,896.3	الواردات السلعية :-
- Recorded	11,268.0	13,201.0	10,811.3	9,081.8	7,603.3	6,864.6	8,814.5	- مسجلة
- Unrecorded	630.4	478.5	199.1	153.4	76.2	31.8	81.8	- غير مسجلة
Merchandise Exports:-	20,463.4	21,696.9	20,047.1	18,106.8	14,073.2	10,632.2	14,503.0	الصادرات السلعية :-
- Crude Oil	11,591.3	12,337.5	11,795.0	10,659.6	8,007.7	5,359.5	8,415.9	- النفط الخام
- Refined Oil	309.5	340.8	557.1	697.1	519.4	618.9	1,007.0	- النفط المصفى
- Liquefied Natural Gas	1,493.0	1,670.3	1,614.7	1,469.3	1,176.2	969.5	1,601.3	- الغاز الطبيعي المسال
- Non-Oil	4,125.5	3,806.9	3,594.1	3,033.2	2,448.2	1,849.5	1,962.9	- غير النفطية
- Re - Exports	2,944.1	3,541.4	2,486.3	2,247.6	1,921.7	1,834.8	1,515.8	- إعادة التصدير
% of Oil & Gas From Exports	65.5	66.1	69.7	70.8	68.9	65.3	76.0	% النفط والغاز من الصادرات
Total Trade Exchange	31,731.1	35,376.4	31,057.5	27,342.0	21,752.7	17,528.6	23,399.3	حجم التبادل التجاري
Trade Balance	9,195.7	8,017.4	9,036.7	8,871.6	6,393.7	3,735.8	5,606.7	الميزان التجاري

هيكل الصادرات السلعية
Structure of Merchandise Exports
2014



2-11

أهم الصادرات العمانية المنشأ غير النفطية الى دول مجلس التعاون لدول الخليج العربية Major Non Oil Omani Exports to Gulf Cooperation Council Countries (GCC)

H.S Codes	Commodity	المجموع الكلي Grand Total (000) R.O.	دول أخرى Other Countries	الجملة Total	الإمارات U.A.E	السعودية Saudi Arabia	قطر Qatar	الكويت Kuwait	البحرين Bahrain	السنوات Years ر.ع (000)	السلعة	رمز النظام المنسق
2710	Petroleum oils and oils obtained from bituminous mineral, other than crude	696,408	522,309	174,099	145,907	17,826	9,917	-	450	2012	زيت نפט وزيت متحصل عليها من مواد معدنية قارية، غير خام	2710
		669,052	464,771	204,281	141,078	62,065	26	-	1,112	2013		
		852,551	624,922	227,629	182,186	27,122	438	2,180	15,703	2014		
2601	Iron ores and concentrates	189,220	84,227	104,992	33,142	67,002	4,849	-	-	2012	خامات حديد ومركزاتها	2601
		439,397	56,423	382,974	97,364	203,404	82,205	-	-	2013		
		238,215	67,385	170,830	43,280	103,957	23,593	-	-	2014		
8544	Insulated wire, cable and other insulated electric conductors	76,925	7,420	69,505	37,968	10,997	16,792	1,618	2,130	2012	أسلاك وكابلات معزولة، وغيرها من الموصلات المعزولة للكهرباء	8544
		120,791	13,171	107,620	45,582	12,809	20,780	25,617	2,832	2013		
		141,750	13,047	128,704	54,630	26,222	27,722	19,299	831	2014		
7203	Ferrous products obtained by direct reduction of iron ore and other spongy ferrous products	168,392	128,941	39,451	-	4	-	34,708	4,739	2012	منتجات حديديه متحصل عليها بالإختزال المباشر لخام الحديد وغيره من المنتجات الحديديه الإسفنجيه	7203
		238,045	101,352	136,693	8,216	57,287	-	71,191	-	2013		
		150,150	52,723	97,427	112	33,952	-	63,362	-	2014		
2902	Cyclic hydrocarbons	364,578	287,832	76,747	-	68,451	-	8,296	-	2012	هيدروكربونات دورية (حلقية)	2902
		146,178	77,557	68,621	-	23,853	-	44,769	-	2013		
		369,066	296,588	72,478	2,602	27,135	2,743	39,998	-	2014		
0402	Milk and cream, concentrated or containing added sugar or other sweetening matter	91,231	58,586	32,645	10,376	20,316	778	191	984	2012	ألبان وقشدة، مركزة أو محتوية على سكر مضاف أو مواد تحلية أخر	0402
		95,791	65,577	30,214	12,207	16,288	641	319	760	2013		
		109,419	56,333	53,086	23,651	28,125	456	60	793	2014		
7301	Sheet piling of iron or steel, punched or made from assembled elements; weld	691	257	434	411	23	-	-	-	2012	دعامات عريضة من حديد أو صلب، وإن كانت متقبة أو مخزومة أو مشكلة من عناصر مجمعة؛ زوايا وأشكال خاصه	7301
		362	-	362	281	80	-	-	-	2013		
		39,779	-	39,779	39,656	107	9	6	1	2014		
7306	Tubes, pipes and hollow profiles, of iron or steel	56,430	26,980	29,450	13,624	9,196	3,909	1,596	1,125	2012	مواسير وأنابيب وأشكال خاصة مجوفة من حديد أو صلب	7306
		40,937	12,234	28,703	15,453	5,931	3,917	2,100	1,303	2013		
		55,018	17,690	37,328	19,529	9,025	4,314	2,995	1,464	2014		
6908	Glazed ceramic flags and paving, hearth or wall tiles	14,687	2,702	11,984	5,711	5,623	379	57	215	2012	بلاط وترايبع من خزف للتبليط أو التغطية (للجدران أو المداخل)	6908
		24,293	2,580	21,713	6,173	14,328	604	73	535	2013		
		38,053	2,099	35,955	13,743	20,659	657	174	722	2014		
6802	Worked monumental or building stone and articles thereof	36,667	9,940	26,727	6,314	19,612	517	175	109	2012	أحجار نصب وبناء مشغولة وأصناف مصنوعة منها	6802
		42,544	12,540	30,004	11,589	16,060	1,885	275	195	2013		
		45,913	14,510	31,403	11,297	17,218	2,167	383	338	2014		
3902	Polymers of propylene or of other olefins, in primary forms	123,951	97,250	26,701	26,405	131	93	-	71	2012	بوليمرات بروبيلين أو ليفينيات أخر، بأشكالها الأولية	3902
		89,249	67,049	22,199	22,017	-	30	-	152	2013		
		121,857	90,792	31,065	30,857	5	53	61	90	2014		
7216	Angles, shapes and sections of iron or non-alloy steel	23,123	-	23,123	15,059	4,494	1,530	1,532	508	2012	زوايا وأشكال خاصة (بروفيلات) ومقاطع من حديد أو من صلب من غير الخلائط	7216
		25,549	-	25,549	15,287	5,837	1,821	1,785	820	2013		
		28,149	1	28,148	15,536	8,193	1,863	1,926	631	2014		

تابع 11 - 2 Contd.

H.S Codes	Commodity	المجموع الكلي	دول أخرى	الجملة	الإمارات	السعودية	قطر	الكويت	البحرين	السنوات	السلعة	رمز النظام المنسق
		Grand Total	Other Countries	Total	U.A.E	Saudi Arabia	Qatar	Kuwait	Bahrain	Years		
		(000) R.O.								رغ (000)		
1511	Palm oil and its fractions, whether or not refined, but not chemically	12,166	2,969	9,197	2,787	6,187	105	30	88	2012	زيت نخيل وجزيئاته، وإن كان مكرراً، ولكن غير معدل كيميائياً	1511
		23,363	1,147	22,216	4,992	15,902	937	191	194	2013		
		28,959	2,745	26,214	5,295	19,165	1,308	184	261	2014		
1905	Bread, pastry, cake, biscuits and other bakers	30,739	6,984	23,755	12,573	6,377	1,863	984	1,959	2012	خبز وفطائر وكعك ويسكويت وغيرها من منتجات المخابز	1905
		25,898	6,645	19,253	7,305	6,786	1,865	1,098	2,199	2013		
		30,773	5,789	24,984	10,974	6,812	2,921	1,454	2,732	2014		
2103	Sauces and preparations therefor; mixed condiments and mixed seasonings; mustard flour and meal and prepared mustard	21,546	3,002	18,544	6,235	9,062	587	2,165	494	2012	صلصات ومحضرات للصلصات؛ توابل مركبة؛ دقيق خردل وخردل محضر	2103
		22,419	2,585	19,834	2,424	10,026	1,087	2,547	3,751	2013		
		27,990	4,194	23,796	3,804	13,376	2,055	3,633	928	2014		
1512	Sunflower-seed, safflower or cotton-seed oil and fractions thereof, whether or not refined, but not chemically modified	16,210	3,462	12,748	1,964	9,763	86	812	123	2012	زيوت بذور عباد الشمس أو بذور القرطم أو بذور القطن وجزيئاته، وإن كانت مكررة، ولكن غير معدلة كيميائياً	1512
		25,927	2,255	23,672	2,316	19,902	434	709	312	2013		
		24,871	1,351	23,520	2,076	20,326	459	414	444	2014		
1515	Other fixed vegetable fats and oils (Including Joba oil) and their fractions, whether or not refined	15,191	1,157	14,033	8,500	4,696	825	-	12	2012	زيوت ودهون نباتية ثابتة آخر (بما فيها زيت جوجوبا) وجزيئاتها وإن كانت مكررة، ولكن غير معدلة كيميائياً	1515
		15,263	188	15,075	10,566	3,930	577	2	-	2013		
		19,442	594	18,849	13,137	5,025	661	12	14	2014		
2711	Petroleum gases and other gaseous hydrocarbons	6,145	-	6,145	6,141	4	-	-	-	2012	غازات نفط وهيدروكربونات غازية أخرى	2711
		27,070	16,363	10,707	10,707	-	-	-	-	2013		
		60,257	42,043	18,214	18,214	-	-	-	-	2014		
0106	Other live animals	5,852	53	5,799	5,738	19	42	-	-	2012	حيوانات حية أخرى	0106
		8,355	418	7,937	7,926	7	5	-	-	2013		
		17,970	404	17,567	17,504	5	58	-	-	2014		
3907	Polyacetals, other polyethers and epoxide resins, in primary forms ; polycarbonates, alkyd resins,	44,001	41,424	2,577	2,011	26	-	516	25	2012	بولي اسيتيل وبولي اثيرات وارتجات ايوكسيدية، بأشكالها الأولية؛ بولي كربونات راتنجات الكيدية وبوليس	3907
		55,734	49,411	6,323	5,469	157	-	610	87	2013		
		81,489	64,157	17,332	16,466	511	-	355	-	2014		
Others		1,599,902	1,277,264	322,638	209,445	69,910	19,284	13,195	10,084	2012	أخرى	
		1,670,664	1,308,291	362,373	231,377	67,837	17,816	14,745	30,597	2013		
		1,643,800	1,260,521	383,279	251,473	69,713	25,007	21,065	15,951	2014		
Grand Total		3,594,055	2,562,760	1,031,295	550,310	329,719	61,556	66,594	23,115	2012	المجموع الكلي	
		3,806,882	2,260,558	1,546,324	658,331	542,487	134,628	166,029	44,849	2013		
		4,125,471	2,617,885	1,507,586	776,024	436,652	96,354	157,653	40,904	2014		

3 - 11

الصادرات السلعية غير النفطية وإعادة التصدير حسب اقسام النظام المنسق

Non-Oil Merchandise Exports & Re-Exports by H.S Sections

H.S SECTIONS	الجملة Total		إعادة التصدير Re-Exports		الصادرات غير النفطية Non-Oil Exports		السنوات Years	اقسام النظام المنسق
	الوزن Weight	القيمة Value	الوزن Weight	القيمة Value	الوزن Weight	القيمة Value		
	Value: (000) R.O. , Weight: Ton				القيمة : (000) ر . ع . الوزن : طن			
Section 1	162,540	183,510	9,373	7,918	153,167	175,592	2012	القسم 1
Live Animals and	185,693	188,546	9,379	12,546	176,314	175,999	2013	حيوانات حية
Animal Products	198,060	233,438	16,980	23,427	181,079	210,011	2014	ومنتجات حيوانية
Section 2	192,566	57,067	43,000	13,884	149,567	43,183	2012	القسم 2
Vegetable Products	294,884	113,798	66,962	15,557	227,922	98,241	2013	منتجات المملكة النباتية
	313,549	66,432	25,806	7,196	287,743	59,235	2014	
Section 3	88,079	53,624	1,717	1,288	86,361	52,336	2012	القسم 3
Animal or Vegetable Fats & Oils	127,886	71,023	363	276	127,523	70,747	2013	الزيوت والشحوم الحيوانية والنباتية
& their Cleavage Products,	147,882	81,305	201	96	147,681	81,209	2014	ومشتقاتها ، دهون غذائية محضرة ، شموع
Prepared Edible Fats, Animal or								من اصل حيواني او نباتي
Vegetable Waxes								
Section 4	255,758	139,134	28,635	40,370	227,123	98,764	2012	القسم 4
Prepared Foodstuffs, Beverages,	250,728	170,847	31,675	74,345	219,052	96,502	2013	منتجات صناعة الاغذية، مشروبات سوائل
Spirits & Vinegar, Tobacco	323,688	193,160	23,722	78,168	299,966	114,992	2014	كحولية وخل، تبغ خام ومصنع وخلصات
Substitutes								التبغ
Section 5	9,092,583	1,569,399	1,829,212	567,644	7,263,371	1,001,755	2012	القسم 5
Mineral Products	21,600,906	2,571,271	2,898,406	1,293,468	18,702,500	1,277,803	2013	منتجات معدنية
	12,018,550	1,772,578	1,640,992	516,131	10,377,558	1,256,447	2014	
Section 6	5,500,734	1,100,252	47,864	23,916	5,452,869	1,076,336	2012	القسم 6
Products of Chemical or Allied	6,678,645	932,182	306,052	131,729	6,372,593	800,453	2013	منتجات الصناعة الكيماوية والصناعات
Industries	4,299,347	1,060,717	505,334	114,849	3,794,013	945,868	2014	المرتبطة بها
Section 7	392,520	262,514	21,385	10,137	371,134	252,376	2012	القسم 7
Plastics & Articles thereof	480,395	300,167	13,316	11,336	467,080	288,831	2013	البلاستيك ومنتجاته المطاط ومنتجاته
Rubber & Articles thereof	647,541	367,589	20,833	11,291	626,708	356,299	2014	
Section 8	1,581	754	825	499	756	255	2012	القسم 8
Raw Hides & Skins, Leather,	3,161	1,078	167	180	2,994	898	2013	الجلود والفراء ومصنوعات هذه المواد
Furskins & Articles thereof,	1,912	976	154	263	1,758	713	2014	اصناف عدة الحيوانات والسرارة ولوازم
Saddlery & Harness, Travel								السفر، حقائب مصنوعات مصارين
Goods, Handbags & similar								الحيوانات (ما عدا مصارين دودة القز)
Containers, Articles of Guts								
Section 9	12,104	3,961	7,248	2,251	4,856	1,710	2012	القسم 9
Wood & Articles of Wood, Wood	21,014	4,291	11,785	2,511	9,228	1,780	2013	خشيب ومصنوعات خشبية فحم خشبي
Charcoal, Cork Manufacture of	29,480	7,022	21,639	4,612	7,841	2,410	2014	ومصنوعاته ، فلين ومصنوعاته ، اصناف
straw of Esparto or of Other								صناعتي الحصر والسلال
Plaiting Materials, Basketware &								
Wickerwork								
Section 10	30,131	15,438	1,094	2,012	29,037	13,425	2012	القسم 10
Pulp of wood or of other Fibrous	59,646	13,919	1,184	1,042	58,462	12,877	2013	عجائن الورق، عجائن سلولوزية اخرى
Cellulosic Material Waste &	54,606	16,965	2,431	820	52,175	16,145	2014	ونفايات الورق
Scraps of Paper or Paper Board &								
Articles Thereof								
Section 11	11,611	17,116	7,134	9,156	4,477	7,960	2012	القسم 11
Textiles & Textile Articles	14,984	17,164	10,951	9,302	4,034	7,862	2013	المنسوجات ومنتجاتها
	15,545	18,320	9,932	8,397	5,613	9,923	2014	

تابع 11 - 3 Contd.

H.S SECTIONS	الجملة Total		اعادة التصدير Re-Exports		الصادرات غير النفطية Non-Oil Exports		السنوات Years	اقسام النظام المنسق
	الوزن Weight	القيمة Value	الوزن Weight	القيمة Value	الوزن Weight	القيمة Value		
	Value: (000) R.O. , Weight: Ton				القيمة: (000) ر.ع. ، الوزن: طن			
Section 12	3,012	10,425	2,756	10,015	256	411	2012	القسم 12
Footwear, Headgear, Umbrellas, Sun Umbrellas, Walking sticks, Seat Sticks, Whips, Riding Crops & Parts thereof, Prepared Feathers & Articles made therewith, Artificial flowers, Articles of Human Hair	2,607	3,915	2,399	3,339	208	576	2013	احذية، اغطية راس، مظلات مطر شمسي، عصي، سياطر ريش وزغب محضران ومنتجاتهما وازهار اصطناعية ومصنوعات ومصنوعات من الشعر البشري
	2,654	4,762	2,333	4,033	321	729	2014	
Section 13	585,994	70,216	5,349	5,424	580,645	64,792	2012	
Articles of stone, Plaster, Cement, Asbestos, Mica or Similar Materials, Ceramic Products, Glass & Glassware	510,534	94,091	4,358	7,463	506,176	86,627	2013	مصنوعات من الحجر أو الجبس أو الاسمنت أو الحرير الصخري اسبستوس اوميانت أو ميكا أو مواد مماثلة مصنوعات من خزف ، زجاج ومصنوعاته
	731,570	109,556	5,142	3,704	726,428	105,852	2014	
Section 14	79	5,274	2	1,448	77	3,825	2012	القسم 14
Natural or Cultured Pearls, Precious or Semi Precious Stones, Precious Metals, Metals Clad with Precious Metals & Articles thereof, Imitation Jewellery, Coins	44	10,182	43	4,972	-	5,210	2013	لؤلؤ طبيعي أو صناعي، احجار كريمة وشبه كريمة، معادن ثمينة ومعادن عادية مكسوة بقشرة من معادن ثمينة ومصنوعات هذه المواد، حلي تقليدية، نقود
	722	28,887	515	24,288	207	4,598	2014	
Section 15	1,686,265	696,408	159,911	25,179	1,526,354	671,230	2012	القسم 15
Base Metals & Articles of Base Metals	3,433,996	757,076	160,824	32,514	3,273,172	724,562	2013	معادن عادية ومصنوعاتها
	2,207,934	798,054	143,696	32,247	2,064,238	765,807	2014	
Section 16	125,171	271,024	75,195	159,539	49,976	111,486	2012	القسم 16
Machinery & Mechanical Appliances, Electrical Equipment & Parts thereof, Sound Recorders & ReProducers & Parts Accessories of such Articles	136,845	314,342	70,747	177,813	66,098	136,529	2013	الات واجهزة كهربائية واجزاؤها اجهزة تسجيل او اذاعة الصوت او الصورة في الاذاعة المصورة والتلفزيون واجزاؤها
	149,578	347,216	63,763	192,342	85,815	154,875	2014	
Section 17	309,944	1,578,774	308,236	1,575,202	1,708	3,572	2012	القسم 17
Vehicles, Aircrafts, Vessels & Associated Transport Equipment	336,794	1,734,928	331,974	1,731,611	4,820	3,316	2013	سيارات، طائرات، سفن، الات ومعدات نقل
	423,865	1,901,224	376,106	1,886,492	47,758	14,732	2014	
Section 18	538	11,945	520	11,904	18	41	2012	القسم 18
Optical, Photographic, Cinematographic, Measuring Checking Precision, Medical or Surgical Instruments & Apparatus Clocks & Watches, Musical Instruments, Parts thereof	1,222	17,519	1,194	17,336	27	183	2013	ادوات واجهزة للبصريات والفتوغرافيا والسينما والقياس والفحص والطب والجراحة والادوات واجهزة دقيقة واصناف صناعة الساعات، ادوات موسيقية واجزاؤها
	1,563	20,815	1,331	20,280	232	535	2014	
Section 20	25,894	24,066	7,044	9,258	18,851	14,809	2012	القسم 20
Miscellaneous & Manufactured Articles	22,823	22,340	4,447	4,986	18,376	17,354	2013	اصناف ومصنوعات متنوعة غير مذكورة ولا داخله في مكان اخر
	27,961	30,759	4,959	6,291	23,002	24,469	2014	
Section 21	16,583	9,445	16,115	9,248	468	197	2012	القسم 21
Works of Art, Collectors Pieces & Antiques	15,351	9,631	14,332	9,099	1,019	532	2013	تحف فنية، قطع اثرية
	22,535	9,807	21,367	9,184	1,167	623	2014	
Total	18,493,686	6,080,347	2,572,614	2,486,292	15,921,072	3,594,055	2012	الجملة
	34,178,156	7,348,308	3,940,557	3,541,426	30,237,600	3,806,882	2013	
	21,618,542	7,069,582	2,887,239	2,944,111	18,731,303	4,125,471	2014	

4 - 11

الصادرات السلعية غير النفطية وإعادة التصدير حسب التصنيف الدولي للتجارة (المعدل 4)

Non-Oil Merchandise Exports & Re-Exports by SITC (Rev.4)

2014

Section/Division	الوزن بالطن Weight in Tons	القيمة ر.ع. (000) Value R.O. (000)			القسم والباب
		الجملة Total	إعادة التصدير Re-Exports	الصادرات غير النفطية Non- oil Exports	
0. Food & Live Animals :-	780,287.9	426,741.0	42,518.4	384,222.6	0 . الاغذية و الحيوانات الحية :-
00 Live animals	21,387.8	48,099.0	20,822.7	27,276.2	00 حيوانات حية
01 Meat & meat preparations	11,661.4	15,206.6	1,307.6	13,898.9	01 لحوم ومستحضرات لحوم
02 Dairy products and eggs	85,226.0	116,759.5	940.7	115,818.8	02 بيض ومنتجات لبنية
03 Fish & fish preparations	79,660.6	58,545.3	4,311.4	54,233.9	03 اسماك ومستحضرات اسماك
04 Cereals & cereal preparations	282,897.8	91,660.1	3,414.2	88,245.9	04 حبوب ومستحضرات الحبوب
05 Fruits & vegetables	140,000.2	45,422.9	4,129.0	41,293.8	05 فواكه و خضروات
06 Sugar, sugar preparations & honey	5,048.0	2,932.9	167.7	2,765.2	06 سكر ومصنوعات سكر وعسل
07 Coffee, tea, cocoa,spices & manufactures thereof	3,318.8	3,519.4	1,908.9	1,910.5	07 قهوة، شاي، كاكاو وتوابل
08 Feeding stuff for animals (not including unmilled cereals)	78,967.7	6,498.2	949.4	5,548.7	08 اطعمة للحيوانات عدا حبوب مطحونة
09 Miscellaneous food preparations n.e.s.	72,119.7	38,097.3	4,566.8	33,530.5	09 مأكولات اخرى غ.م.س
1. Beverages & Tobacco :-	58,733.0	68,449.1	65,676.0	2,773.1	1 . المشروبات والتبغ :-
11 Beverages	49,455.8	3,208.2	904.4	2,303.8	11 مشروبات
12 Tobacco & tobacco manufactures	9,277.1	65,240.9	64,771.6	469.3	12 تبغ ومصنوعات تبغ
2. Crude Materials, Inedible except	6,974,014.7	339,445.9	18,244.9	321,201.0	2 . المواد الخام غير المعده للاكل باستثناء المحروقات :-
21 Hides, skins & Fursking, Raw	972.3	285.4	-	285.4	21 جلود وفراء
22 Oil seeds and Oleaginous Fruits	186.3	45.6	45.6	-	22 بذور وفواكه زيتية
23 Crude rubber (including synthetic and reclaimed)	22,496.2	821.9	470.0	351.9	23 مطاط خام بما فيه الصناعي والمجدد
24 Cork and Wood	14,736.4	2,589.8	2,378.5	211.3	24 خشب وطين
25 Pulp & Waste Paper	25,949.8	668.6	5.4	663.3	25 اللب وفضلات أوراق
26 Textile fibres (not manufactured into yarn, thread or fabrics) and their waste	6,522.1	2,051.6	1,813.4	238.1	26 اليااف نسيج وفضلاتها لا تشمل المحولة الى الخيوط أو المغزولة أو المصنوعة
27 Crude fertilizer & crude materials (excluding coal, petroleum & precious)	3,012,188.0	40,498.9	308.1	40,190.9	27 اسمدة طبيعية ومعادن خام عدا الفحم والبتترول والاحجار الكريمة
28 Metaliferous ores & metal scrap	3,886,105.1	290,689.3	12,684.7	278,004.5	28 خامات معادن وفضلاتها
29 Crude animal & vegetable materials n.e.s.	4,858.6	1,794.8	539.2	1,255.6	29 مواد خام من اصل نباتي او حيواني غ.م.س
3. Mineral Fuels,Lubricants&Related Materials :-	4,406,361.6	1,430,366.5	515,695.6	914,670.9	3 . الوقود المعدي ومواد التشحيم والمواد المشابهة :-
32 Coal , coke & briquettes	80.2	5.8	5.8	-	32 فحم حجري ، وفحم كوك وفحم مكنل
33 Petroleum & petroleum products & related materials	4,217,064.4	1,370,103.6	515,689.7	854,413.9	33 بترول ومنتجات بترول و مواد شبيهة
34 Gas, natural & manufactured	189,216.9	60,257.1	0.2	60,256.9	34 غاز طبيعي وصناعي
4. Animal & Vegetable Oils, Fats & Waxes:-	139,095.9	77,287.2	96.2	77,191.1	4 . الزيوت والشحوم الحيوانية والنباتية المنشأ :-
42 Fixed Vegetable oils & fats, crude, refined or fractionated	130,702.0	73,588.5	78.1	73,510.4	42 زيوت وشحوم نباتية ثابتة ، خام ، مصفاة أو مجزأة
43 Animal or Vegetable oils & fats, processed & waxes of animals or vegetable origin	8,394.0	3,698.7	18.0	3,680.7	43 زيوت وشحوم حيوانية ونباتية المنشأ مصنعة وشموع نباتية وحيوانية

تابع 11 - 4 - Contd.

Section/Division	الوزن بالطن Weight in Tons	القيمة ر.ع. (000) Value R.O. (000)			القسم والباب
		الجملة Total	إعادة التصدير Re-Exports	الصادرات غير النفطية Non-oil Exports	
5. Chemicals and Related Products :-	4,854,581.8	1,395,555.2	115,486.1	1,280,069.1	5 . المواد الكيماوية ومنتجاتها :-
51 Organic Chemicals	2,591,355.6	709,526.2	98,520.1	611,006.1	51 كيماويات عضوية
52 Inorganic chemicals	88,749.7	14,312.2	602.2	13,710.0	52 كيماويات غير عضوية
53 Dyeing, tanning & colouring materials	9,689.7	3,199.5	209.5	2,990.0	53 مواد صباغة وتلوين
54 Medical & pharmaceutical products	3,640.9	21,668.1	637.4	21,030.7	54 منتجات طبية وصيدلية
55 Essential oils & resinoids & perfume materials, toilet, polishing & cleaning preparations	54,208.2	35,354.3	12,810.5	22,543.8	55 زيوت عطرية وطرارة و مواد عطرية ومستحضرات زينة و تنظيف
56 Fertilizers, manufactured	1,497,717.1	253,054.8	31.5	253,023.3	56 أسمدة مصنعة
57 Plastics in primary forms	379,250.7	206,312.8	301.1	206,011.7	57 بلاستيك بأشكاله الأولية
58 Plastics in non-primary forms	177,709.3	128,858.8	515.2	128,343.6	58 بلاستيك بغير أشكاله الأولية
59 Chemical materials & products n.e.s.	52,260.7	23,268.6	1,858.5	21,410.1	59 مواد ومنتجات كيماوية غ.م.س
6. Manufactured Goods Classified Chiefly By Material :-	3,708,386.9	958,140.2	38,839.5	919,300.7	6 . البضائع المصنعة والمصنفة حسب مادة الصنع :-
61 Leather, Leather Manufactures n.e.s. & Dressed Furskins	846.4	481.4	82.2	399.2	61 جلود ومواد مصنوعة من جلد ، غ.م.س ، و جلود مدبوغة
62 Rubber manufactures, n.e.s.	4,915.4	7,494.4	7,413.0	81.4	62 مصنوعات مطاط ، غ.م.س
63 Wood & cork manufactures (Excluding Furniture)	14,434.6	4,389.3	2,222.6	2,166.7	63 مصنوعات فلين و خشب عدا الأثاث
64 Paper, paperboard & articles of paper pulp, of paper or of paperboard	29,254.0	17,273.6	3,616.6	13,657.0	64 ورق و ألواح ورق و مواد من عجينة ورق
65 Textile yarn fabrics, made-up articles, n.e.s. & related products	5,474.5	9,466.3	2,167.5	7,298.8	65 النسجة واقمشة جاهزة ، غ.م.س ، ومنتجات اخرى شبيهة
66 Non-metallic mineral manufactures n.e.c.	1,559,543.6	137,651.0	3,501.9	134,149.2	66 مصنوعات خامات غير حديدية ، غ.م.س
661.2 Cement	(701,360.7)	(26,126.8)	(14.7)	(26,112.1)	661.2 أسمنت
67 Iron & steel	1,599,789.7	337,487.8	8,118.7	329,369.1	67 حديد وفولاذ
68 Non-ferrous metals	381,968.6	374,734.4	953.9	373,780.5	68 معادن غير حديدية
69 Manufactures of metals, n.e.s.	112,160.3	69,161.9	10,763.2	58,398.7	69 مصنوعات معادن ، غ.م.س
7. Machinery & Transport Equipment :-	573,508.9	2,248,722.7	2,079,113.9	169,608.8	7 . الآلات ومعدات النقل :-
71 Power generating machinery & Equipments	8,861.7	38,508.0	38,508.0	-	71 معدات والآلات توليد كهرباء
72 Machinery specialised for particular	16,974.4	68,193.4	68,193.4	-	72 معدات خاصة ببعض الصناعات
722 Tractors	(30) ⁽¹⁾	(0,388.5)	(0,388.5)	-	722 جرارات زراعية
723.1 Bulldozers, angledozers, graders & levellers	(109) ⁽¹⁾	(3,174.2)	(3,174.2)	-	723.1 آلات واجهزة متحركة للمسارات وبولدوزات
723.33 Tamping machines and road rollers	(30) ⁽¹⁾	(223.7)	(223.7)	-	723.33 آلات دك ومحادل رصف
73 Metal working machinery	795.9	1,785.4	1,785.4	-	73 ادوات عمل معدنية
74 General industrial machinery and equipment & machine parts n.e.s.	23,230.9	37,244.3	37,104.3	140.0	74 معدات وادوات عامة للصناعة ، غ.م.س ، وقطع الغيار
741.5 Air -conditioning machines, and parts thereof	(72,049) ⁽¹⁾	(5,477.2)	(5,456.9)	(20.4)	741.5 مكثات تكييف هواء وأجزاؤها
741.51 Air-conditioners, domestic window type	(15,812) ⁽¹⁾	(1680.8)	(1663.6)	(17.2)	741.51 مكيفات هواء (طراز النافذة)

تابع 11 - 4 - Contd.

Section/Division	الوزن بالطن Weight in Tons	القيمة ر.ع. (000) Value R.O. (000)			القسم والباب
		الجملة Total	إعادة التصدير Re-Exports	الصادرات غير النفطية Non- oil Exports	
75 Office machines & automatic data processing equipment	569.7	3,895.7	3,895.7	-	75 آلات مكاتب وماكينات أوتوماتيكية لترتيب المعلومات
76 Telecommunication & sound reproducing & reproducing apparatus & equipment	4,046.2	26,852.2	26,852.2	-	76 آلات وأجهزة للمواصلات البعيدة وتسجيل الأصوات وإذاعتها
761 Television receivers, colour or monochrome	(109,347) ⁽¹⁾	(10,581.7)	(10,581.7)	-	761 أجهزة تلفاز ملونة بما فيها الملحقة بحاكي (جراموفون) وأجهزة إرسال واستقبال
77 Electrical machinery, apparatus & appliances n.e.s. & electrical parts	95,800.9	171,719.7	16,983.3	154,736.3	77 آلات كهربائية وملحقاتها، غ.م.س، وقطع غيارها
78,79 Road Vehicles & other transport equipments	423,229.1	1,900,523.9	1,885,791.5	14,732.4	78, 79 سيارات الطرق ومعدات النقل الأخرى
8. Miscellaneous Manufactured Articles :-	101,011.8	114,121.8	59,313.3	54,808.5	8 . مصنوعات متنوعة :-
81 Sanitary, plumbing, heating & lighting fixtures & fittings	6,184.9	5,074.2	811.7	4,262.5	81 أدوات صحية بكافة أنواعها وكافة التركيبات النورية
82 Furniture & parts thereof	19,922.9	20,972.3	930.6	20,041.7	82 أثاث وتركيبات الأثاث
83 Travel goods, handbags & similar containers	68.8	127.0	123.8	3.2	83 حقائب سفر بكافة أنواعها
84 Clothing	5,375.9	9,583.3	5,304.8	4,278.5	84 ملابس جاهزة بكافة أنواعها
85 Footwear	2,514.5	4,656.5	3,929.0	727.5	85 أحذية
87 Professional, scientific & controlling instruments & apparatus n.e.s.	1,344.9	11,123.4	11,093.4	29.9	87 أجهزة وأدوات هندسية بكافة أنواعها غ.م.س
88 Photographic apparatus, equipment supplies	313.4	9,109.7	8,550.4	559.3	88 كمرات تصوير بأنواعها وأجهزة بصرية وساعات
89 Miscellaneous manufactured articles n.e.s.	65,286.6	53,475.6	28,569.6	24,905.0	89 مصنوعات أخرى غ.م.س
9. Commodities & transactions not classified elsewhere	22,559.1	10,756.5	9,130.8	1,625.7	9 . بضائع لم تذكر في مكان آخر
88 Photographic apparatus, equipment supplies	22,521.1	9,649.1	9,085.5	563.6	93 معاملات وبيع خاصة غير مصنفة حسب النوع
89 Miscellaneous manufactured articles n.e.s.	38.0	1,107.4	45.3	1,062.0	97 ذهب غير نقدي (باستثناء ركاز ومركزات الذهب)
Total	21,618,541.7	7,069,586.1	2,944,114.7	4,125,471.4	الجملة

() Group
1. Number

() فصل
1. عدد

5 - 11

الواردات السلعية المسجلة حسب اقسام النظام المنسق
Recorded Merchandise Imports by H.S. Sections

H.S Section	2014		2013		2012		اقسام النظام المنسق
	الوزن Weight	القيمة Value	الوزن Weight	القيمة Value	الوزن Weight	القيمة Value	
Value : Mn R.O. , Weight: (000) Tons طن (000) : الوزن : م . ع . ، القيمة : مليون ر . ع .							
Section 1							القسم 1
Live Animals; Animal Products	496.4	473.0	443.1	429.3	492.4	380.7	حيوانات حية ومنتجات حيوانية
Section 2							القسم 2
Vegetable Products	1,758.7	409.3	1,428.4	325.6	1,392.9	309.2	منتجات نباتية
Section 3							القسم 3
Animal or Vegetable Fats & Oils & their Cleavage Products, Prepared Edible Fats Animal or Vegetable Waxes	244.9	96.0	212.6	89.8	198.3	85.1	الزيوت والشحوم الحيوانية والنباتية ومشتقاتها ، دهون غذائية محضرة، شموع من اصل حيواني او نباتي
Section 4							القسم 4
Prepared Foodstuffs, Beverages, Spirits & Vinegar, Tobacco Substitutes	879.6	420.9	802.1	377.1	662.8	352.7	منتجات صناعة الاغذية، مشروبات سائل، كحولية وخل، تبغ خام ومصنع وخلصات التبغ
Section 5							القسم 5
Mineral Products	11,305.5	1,297.9	19,396.3	3,627.6	7,789.3	1,462.7	منتجات معدنية
Section 6							القسم 6
Products of Chemical or Allied Industries	1,693.7	993.2	1,671.3	1,007.3	1,556.8	857.9	منتجات الصناعة الكيماوية والصناعات المرتبطة بها
Section 7							القسم 7
Plastics & Articles thereof Rubber & Articles thereof	442.6	415.0	457.7	386.8	377.3	359.3	البلاستيك ومنتجاته المطاط ومنتجاته
Section 8							القسم 8
Raw Hides & Skins, Leather, Furskins & Articles thereof, Saddlery & Harness, Travel Goods, Handbags & similar Containers, Articles of Guts	6.4	14.5	8.3	14.0	5.9	13.5	الجلود والفراء ومصنوعات هذه المواد اصناف عدة الحيوانات والسراجه ولوازم السفر، حقائب مصنوعات مصارين الحيوانات (ما عدا مصارين نودة القز)
Section 9							القسم 9
Wood & Articles of Wood, Wood Charcoal, Cork Manufacture of straw of Esparto or of Other Plaiting Materials, Basketware & Wickerwork	423.1	110.5	332.6	93.9	326.6	108.3	خشب ومصنوعات خشبية فحم خشبي ومصنوعاته، فلين ومصنوعاته، اصناف صناعتي الحصر والسلال
Section 10							القسم 10
Pulp of wood or of other Fibrous Cellulosic Material Waste & Scraps of Paper or Paper Board & Articles Thereof	205.0	90.5	178.8	91.5	160.4	109.2	عجائن الورق، عجائن سلولوزية اخرى ونفايات الورق
Section 11							القسم 11
Textiles & Textile Articles	92.8	152.0	91.8	150.9	77.5	155.4	المنسوجات ومنتجاتها

تابع 11 - 5 Contd.

H.S Section	2014		2013		2012		اقسام النظام المنسق
	الوزن Weight	القيمة Value	الوزن Weight	القيمة Value	الوزن Weight	القيمة Value	
القيمة : مليون ر . ع . ، الوزن : (000) طن (000) Tons ، Weight: (000) Tons ، Value : Mn R.O. .							
Section 12 Footwear, Headgear, Umbrellas, Sun Umbrellas, Walking sticks, Seat Sticks, Whips, Riding Crops & Parts thereof, Prepared Feathers & Articles made therewith, Artificial flowers, Articles of Human Hair	15.1	34.4	16.7	31.2	11.5	29.7	القسم 12 احذية، اغطية راس، مظلات مطر شماسي، عصي، سياط ريش وزغب محضران ومنتجاتهما وازهار اصطناعية ومصنوعات ومصنوعات من الشعر البشري
Section 13 Articles of stone, Plaster, Cement, Asbestos, Mica or Similar Materials, Ceramic Products, Glass & Glassware	889.9	255.8	730.8	154.0	628.5	171.4	القسم 13 مصنوعات من الحجر او الجبس او الاسمنت او الحرير الصخري اسبتوس اوميانت او ميكا او مواد مماثلة مصنوعات من خزف ، زجاج ومصنوعاته
Section 14 Natural or Cultured Pearls, Precious or Semi Precious Stones, Precious Metals, Metals Clad with Precious Metals & Articles thereof, Imitation Jewellery, Coins	0.3	172.6	7.2	251.9	1.5	143.2	القسم 14 لؤلؤ طبيعي او صناعي، احجار كريمة وشبه كريمة ، معادن ثمينة ومعادن عادية مكسوة بقشرة من معادن ثمينة ومصنوعات هذه المواد ، حلي تقليدية ، نقود
Section 15 Base Metals & Articles of Base Metals	3,406.5	1,320.7	2,604.9	1,376.8	2,885.0	1,402.6	القسم 15 معادن عادية ومصنوعاتها
Section 16 Machinery & Mechanical Appliances, Electrical Equipment & Parts thereof, Sound Recorders & ReProducers & Parts Accessories of such Articles	486.8	1,942.5	571.4	2,054.2	489.2	1,988.0	القسم 16 الات واجهزة كهربائية واجزاؤها اجهزة تسجيل او اذاعة الصوت او الصورة في الاذاعة المصورة والتلفزيون واجزاؤها
Section 17 Vehicles, Aircrafts, Vessels & Associated Transport Equipment	653.8	2,568.4	629.1	2,375.9	654.8	2,564.4	القسم 17 سيارات، طائرات ، سفن ، الات ومعدات نقل
Section 18 Optical , Photographic, Cinematographic, Measuring Checking Precision, Medical or Surgical Instruments & Apparatus Clocks & Watches, Musical Instruments, Parts thereof	9.7	206.8	10.3	191.3	8.1	163.6	القسم 18 ادوات واجهزة للبصريات والفتوغرافيا والسينما والقياس والفحص والطب والجراحة وادوات واجهزة دقيقة واصناف صناعة الساعات، ادوات موسيقية و اجزاؤها
Section 20 Miscellaneous & Manufactured Articles	160.4	288.7	148.4	164.5	141.7	141.5	القسم 20 اصناف ومصنوعات متنوعة غير مذكورة ولا داخلية في مكان اخر
Section 21 Works of Art, Collectors Pieces & Antiques	4.2	4.8	4.8	7.4	4.8	12.2	القسم 21 تحف فنية ، قطع أثرية.
Total	23,175.3	11,267.6	29,746.6	13,201.0	17,865.5	10,810.6	الجملة

6 - 11
الواردات السلعية المسجلة حسب التصنيف الدولي للتجارة (المعدل 4)
Recorded Merchandise Imports by SITC (Rev.4)

Section/Division	2014		2013		2012		القسم والباب
	الوزن Weight	القيمة Value	الوزن Weight	القيمة Value	الوزن Weight	القيمة Value	
Value : Mn R.O. , Weight: (000) Tons طن (000) : الوزن ر . غ . ، القيمة : مليون ر . غ .							
0. Food & Live Animals :-	2,887.4	1,168.7	2,436.8	1,017.9	2,370.6	937.6	0 . الاغذية و الحيوانات الحية :-
00 Live animals	48.0	74.4	34.2	58.7	36.4	52.1	00 حيوانات حية
01 Meat & meat preparations	152.7	134.1	155.4	140.9	221.5	120.8	01 لحوم ومستحضرات لحوم
02 Dairy products and eggs	298.0	266.2	260.7	234.7	235.2	209.2	02 بيض ومنتجات لبنية
03 Fish & fish preparations	22.2	22.8	15.0	19.4	20.6	20.9	03 اسماك ومستحضرات اسماك
04 Cereals & cereal preparations	1,253.4	271.8	973.6	221.5	851.8	205.2	04 حبوب ومستحضرات الحبوب
05 Fruits & vegetables	657.6	210.4	569.1	169.9	603.2	164.6	05 فواكه و خضروات
06 Sugar, sugar preparations & honey	115.4	32.8	103.0	31.4	82.6	36.5	06 سكر ومصنوعات سكر وعسل
07 Coffee, tea, cocoa,spices & manufactures thereof	42.2	71.2	35.8	67.7	30.6	58.4	07 قهوة ، شاي ، كاكاو وتوابل
08 Feeding stuff for animals (not including unmilled cereals)	258.1	36.0	259.3	35.6	262.2	34.8	08 اطعمة للحيوانات عدا حبوب مطحونة
09 Miscellaneous food preparations n.e.s.	39.7	48.9	30.6	38.1	26.5	35.1	09 مأكولات اخرى غ.م.س
1. Beverages & Tobacco :-	229.5	122.8	204.6	105.9	164.2	96.9	1 . المشروبات والتبغ :-
11 Beverages	218.1	48.2	191.7	40.8	155.8	37.4	11 مشروبات
12 Tobacco & tobacco manufactures	11.3	74.6	13.0	65.2	8.4	59.5	12 تبغ ومصنوعات تبغ
2. Crude Materials, Inedible except Fuels :-	5,904.4	600.1	6,562.6	710.8	3,130.0	611.1	2 . المواد الخام غير المعده للاكل باستثناء المحروقات :-
21 Hides, skins & Fursking, Raw	-	-	-	-	-	0.1	21 جلود وفراء
22 Oil seeds and Oleaginous Fruits	3.0	1.5	3.7	1.4	3.8	1.0	22 بذور وفواكه زيتية
23 Crude rubber (including synthetic and reclaimed)	3.0	2.0	3.7	2.9	2.5	2.5	23 مطاط خام بما فيه الصناعي والمجدد
24 Cork and Wood	209.8	46.7	171.0	41.8	155.7	47.7	24 خشب وفلين
25 Pulp & Waste Paper	0.3	0.1	0.1	0.1	0.2	0.1	25 اللب وفضلات اوراق
26 Textile fibres (not manufactured into yarn, thread or fabrics) and their waste	1.9	1.5	3.9	2.2	2.1	1.9	26 الياف نسيج وفضلاتها لا تشمل المحولة الى الخيوط او المغزولة او المصنوعة
27 Crude fertilizer & crude materials (excluding coal, petroleum & precious)	795.5	69.3	745.2	63.3	592.1	62.0	27 اسمدة طبيعية ومعادن خام عدا الفحم والبتترول والاحجار الكريمة
28 Metaliferous ores & metal scrap	4,885.5	469.8	5,628.7	592.9	2,367.0	489.4	28 خامات معادن وفضلاتها
29 Crude animal & vegetable materials n.e.s.	5.3	9.1	6.3	6.2	6.5	6.4	29 مواد خام من اصل نباتي او حيواني غ.م.س
3. Mineral Fuels,Lubricants & Related Materials :-	1,688.4	694.7	7,593.0	2,937.7	1,751.3	928.8	3 . الوقود المعدني ومواد التشحيم والمواد المشابهة :-
32 Coal , coke & briquettes	70.9	5.1	86.6	7.8	60.9	11.6	32 فحم حجري ، فحم كوك و فحم مكثل
33 Petroleum & petroleum products & related materials	1,575.9	674.0	7,499.8	2,927.7	1,690.1	917.1	33 بترول ومنتجات بترول ومواد شبيهة
34 Gas, natural & manufactured	41.6	15.5	6.5	2.2	0.4	0.1	34 غاز طبيعي وصناعي
35 Electric current	-	-	-	-	-	-	35 التيار الكهربائي
4. Animal & Vegetable Oils, Fats & Waxes :-	243.0	94.8	211.1	89.0	197.2	84.4	4 . الزيوت والشحوم الحيوانية والنباتية المنشأ :-
41 Animal Oil & Fats	0.1	0.1	0.2	0.1	0.4	-	41 زيوت وشحوم حيوانية
42 Fixed Vegetable oils & fats, crude, refined or fractionated	236.0	88.0	203.7	84.7	189.8	80.4	42 زيوت وشحوم نباتية ثابتة ، خام ، مصفاة أو مجزأة
43 Animal or Vegetable oils & fats, processed & waxes of animals or vegetable origin	7.0	6.7	7.2	4.2	7.1	4.0	43 زيوت وشحوم حيوانية ونباتية المنشأ مصنعة وشموع نباتية وحيوانية

تابع 11 - 6 Contd.

Section/Division	2014		2013		2012		القسم والباب
	الوزن Weight	القيمة Value	الوزن Weight	القيمة Value	الوزن Weight	القيمة Value	
القيمة : مليون ر.ع. ، الوزن : (000) طن Mn R.O. , Weight: (000) Tons							
5. Chemicals and Related Products :-	1,792.5	1,152.0	1,866.5	1,144.1	1,471.1	970.0	5. المواد الكيماوية ومنتجاتها :-
51 Organic Chemicals	893.4	390.8	949.9	436.8	653.9	244.3	51 كيمويات عضوية
52 Inorganic chemicals	187.2	40.8	180.4	32.9	177.3	36.2	52 كيمويات غير عضوية
53 Dyeing, tanning & colouring materials	64.2	42.2	59.3	38.2	46.3	36.5	53 مواد صبغية وتلوين
54 Medical & pharmaceutical products	18.4	156.3	11.7	136.5	75.2	154.8	54 منتجات طبية وصيدلية
55 Essential oils & resinoids & perfume materials, toilet, polishing & cleaning preparations	92.8	160.0	100.2	152.0	94.3	176.5	55 زيوت عطرية طيارة و مواد عطرية ومستحضرات زينة و تنظيف
56 Fertilizers, manufactured	48.2	10.0	48.6	10.6	47.4	10.9	56 اسمدة مصنعة
57 Plastics in primary forms	255.8	169.6	288.7	158.6	217.2	139.8	57 بلاستيك بأشكاله الأولية
58 Plastics in non-primary forms	59.0	58.3	55.7	58.1	51.1	54.3	58 بلاستيك بغير أشكاله الأولية
59 Chemicals materials & products n.e.s.	173.4	123.9	172.0	120.3	108.4	116.7	59 مواد ومنتجات كيميائية غ.م.س
6. Manufactured Goods Classified Chiefly By Material :-	8,967.4	2,045.5	9,370.3	1,968.5	7,357.4	1,965.9	6. البضائع المصنعة والمصنفة حسب مادة الصنع :-
61 Leather, Leather Manufactures n.e.s. & Dressed Furskins	0.2	1.2	0.2	1.0	0.2	1.1	61 جلود ومواد مصنوعة من جلد ، غ.م.س ، و جلود مذبوغة
62 Rubber manufactures, n.e.s.	56.1	115.2	50.7	105.7	52.3	109.7	62 مصنوعات مطاط ، غ.م.س
63 Wood & cork manufactures (Excluding Furniture)	210.6	61.5	159.6	50.4	169.3	58.7	63 مصنوعات ظن وخشب عدا الاثاث
64 Paper, paperboard & articles of paper pulp, of paper or of paperboard	211.3	108.3	185.1	102.3	158.0	96.6	64 ورق والأواح ورق ومواد من عجينة ورق
65 Textile yarn fabrics, made-up articles, n.e.s. & related products	67.8	70.8	56.9	73.6	51.4	73.4	65 انسجة واقمشة جاهزة ، غ.م.س ، ومنتجات اخرى شبيهة
66 Non-metallic mineral manufactures n.e.c.	5,180.2	385.6	6,448.6	267.4	4,168.4	242.8	66 مصنوعات خامات غير حديدية ، غ.م.س
661.2 Cement	(4,117.8)	(126.4)	(5,583.7)	(111.9)	(3,489.1)	(75.9)	661.2 أسمنت
67 Iron & steel	2,723.5	701.3	1,998.5	735.3	2,340.6	807.4	67 حديد وفولاذ
68 Non-ferrous metals	152.9	279.2	162.2	321.3	127.7	248.1	68 معادن غير حديدية
69 Manufactures of metals, n.e.s.	364.7	322.4	308.5	311.5	289.5	328.0	69 مصنوعات معادن ، غ.م.س
7. Machinery & Transport Equipment :-	1,141.3	4,506.9	1,201.4	4,424.8	1,143.3	4,544.1	7. الآلات ومعدات النقل :-
71 Power generating machinery & Equipments	23.3	141.0	37.2	228.2	55.5	242.9	71 معدات والآلات توليد كهرباء
72 Machinery specialised for particular industries	132.9	416.2	172.5	392.6	123.8	419.7	72 معدات خاصة ببعض الصناعات
722 Tractors	(629) ⁽¹⁾	(2.8)	(1,399) ⁽¹⁾	(1.3)	(678) ⁽¹⁾	(2.9)	722 جرارات زراعية
723.1 Bulldozers, angledozers, graders & levellers	(661) ⁽¹⁾	(30.1)	(816) ⁽¹⁾	(27.2)	(582) ⁽¹⁾	(29.4)	723.1 آلات واجهزة متحركة للمسات وبولوزرات
723.33 Tamping machines and road rollers	(473) ⁽¹⁾	(5.9)	(948) ⁽¹⁾	(6.0)	(485) ⁽¹⁾	(6.6)	723.33 آلات دك ومحادل رصف
73 Metal working machinery	7.6	23.5	11.6	35.0	11.8	53.0	73 ادوات عمل معدنية
74 General industrial machinery and equipment & machine parts n.e.c.	174.5	605.9	198.9	663.0	154.8	572.8	74 معدات وادوات عامة للصناعة ، غ.م.س ، وقطع الغيار
741.5 Air-conditioning machines, and parts thereof	(874,777) ⁽¹⁾	(107.4)	(926,215) ⁽¹⁾	(91.8)	(775,618) ⁽¹⁾	(112.1)	741.5 مكينات تكييف هواء وأجزاؤها
741.51 Air-conditioners, domestic window type	(576,547) ⁽¹⁾	(57.2)	(522,477) ⁽¹⁾	(41.3)	(502,454) ⁽¹⁾	(46.2)	741.51 مكيفات هواء (طراز النافذة)

تابع 11 - 6 Contd.

Section/Division	2014		2013		2012		القسم والباب
	الوزن Weight	القيمة Value	الوزن Weight	القيمة Value	الوزن Weight	القيمة Value	
القيمة : مليون ر . ع . ، الوزن : (000) طن Value : Mn R.O. , Weight: (000) Tons							
75 Office machines & automatic data processing equipment	5.3	100.6	7.8	99.3	4.9	94.7	75 الات مكاتب وماكينات اوتوماتيكية لترتيب المعلومات
76 Telecommunication & sound reproducing & reproducing apparatus & equipment	11.9	238.1	11.7	214.1	13.9	225.5	76 الات واجهزة للمواصلات البعيدة وتسجيل الاصوات واذاعتها
761 Television receivers, colour or monochrome	(366,552) ⁽¹⁾	(47.7)	(283,293) ⁽¹⁾	(39.4)	(349,021) ⁽¹⁾	(36.5)	761 اجهزة تلفاز ملونة بما فيها الملحقه بحاكي (جراموفون) واجهزة ارسال واستقبال
77 Electrical machinery, apparatus & appliances n.e.s. & electrical parts	134.1	417.3	135.8	419.4	125.6	376.8	77 الات كهربائية وملحقاتها ، غ.م.س ، وقطع غيرها
78 Road Vehicles including	648.6	2,479.5	592.8	2,290.5	595.2	2,485.4	78 سيارات الطرق بكافة انواعها
781.2 Passenger motor cars	(388.6)	(1,688.7)	(338.5)	(1,493.7)	(359.5)	(1,711.2)	781.2 سيارات ركاب
782.1 Motor Vehicles for transport of goods	(116.1)	(321.5)	(106.2)	(300.5)	(111.0)	(305.9)	782.1 سيارات نقل مواد وبضائع
782.2 Special purpose motor lorries & vans	(7.2)	(24.4)	(8.9)	(31.7)	(6.7)	(30.6)	782.2 سيارات الاستعمالات الخاصة
783.1 Public transport type passenger motor Vehicles	(36.5)	(124.4)	(28.5)	(89.1)	(25.4)	(89.2)	783.1 باصات للركاب
783.2 Road tractors for semi-trailers	(28.7)	(51.6)	(31.5)	(66.4)	(24.1)	(48.5)	783.2 جرارات طرق للمقطورات النصفية
79 Other transport equipments	3.2	84.7	33.2	82.8	57.8	73.3	79 معدات نقل اخرى
8. Miscellaneous Manufactured Articles :-	317.3	797.7	295.4	707.7	275.7	621.6	8 . مصنوعات متنوعة :-
81 Sanitary, plumbing, heating & lighting fixtures & fittings	66.6	155.5	57.3	55.0	54.3	48.8	81 ادوات صحية بكافة انواعها وكافة التركيبات النورية
82 Furniture & parts thereof	93.7	85.7	85.5	70.3	88.8	68.6	82 اثاث وتركيبات الاثاث
83 Travel goods, handbags & similar containers	5.7	12.3	7.4	12.2	5.2	12.0	83 حقائب سفر بكافة انواعها
84 Clothing	34.8	93.9	37.9	85.5	30.3	93.9	84 ملابس جاهزة بكافة انواعها
85 Footwear	13.3	27.2	14.5	24.9	9.8	23.2	85 احذية
87 Professional, scientific & controlling instruments & apparatus n.e.s.	8.1	143.4	7.9	135.3	7.3	111.7	87 اجهزة وادوات هندسية بكافة انواعها غ.م.س
88 Photographic apparatus, equipment supplies & optical goods n.e.s. clocks & watches	2.7	51.1	3.7	46.2	2.5	45.8	88 كاميرات تصوير بانواعها واجهزة بصرية وساعات
89 Miscellaneous manufactured articles n.e.s.	92.3	228.6	81.1	278.2	77.5	217.6	89 مصنوعات اخرى غ.م.س
9. Commodities & Transactions not classified elsewhere	4.2	83.8	4.9	93.9	4.7	50.7	9 . بضائع لم تذكر في مكان اخر
93 transactions and commodities not classified according to kind	4.2	3.9	4.8	6.6	4.7	7.9	93 معاملات وسلع خاصة غير مصنفة حسب النوع
96 Coins (other than gold coin), not being legal tender	0.0	0.0	0.1	0.8	0.0	0.2	96 نقود (غير النقود الذهبية) ، ليست عملة قانونية
97 Gold, non-monetary(exception gold ores and concentrates)	0.0	79.9	0.0	86.5	0.0	42.6	97 ذهب غير نقدي (باستثناء ركاز ومركزات الذهب)
I. Gold, monetary	0.0	0.6	0.0	0.7	0.0	0.1	I . ذهب نقدي
II Gold, monetary	0.0	0.6	0.0	0.7	0.0	0.1	II ذهب نقدي
Total	23,175.3	11,267.7	29,746.6	13,201.0	17,865.5	10,811.3	الجملة

() Group
I. Number() فصل
I . عدد

7 - 11

قيمة الواردات السلعية المسجلة حسب أهم الدول المصدرة

Value of Recorded Merchandise Imports By Major Exporting Countries

Country	%	2014	%	2013	%	2012	الدول
	(000) R.O.					(000) ر.ع.	
1 . United Arab Emirates	32.5	3,658,542	29.6	3,911,332	25.7	2,781,455	1 . الامارات العربية المتحدة
2 . Japan	12.2	1,376,196	9.7	1,277,706	13.5	1,455,904	2 . اليابان
3 . China	4.8	540,568	3.1	403,008	5.0	540,140	3 . الصين
4 . India	4.3	486,648	9.1	1,198,539	5.5	592,392	4 . الهند
5 . United States	4.3	486,279	4.4	582,381	5.9	634,767	5 . الولايات المتحدة الأمريكية
6 . Saudi Arabia	4.1	461,956	5.9	778,117	4.2	453,001	6 . المملكة العربية السعودية
7 . Brazil	3.9	438,154	3.6	474,851	4.2	457,810	7 . البرازيل
8 . South Korea	3.7	412,740	2.8	369,141	3.7	398,170	8 . كوريا الجنوبية
9 . Germany	2.9	331,972	2.7	360,861	3.2	349,484	9 . ألمانيا
10 . Italy	2.0	220,279	1.9	245,365	2.0	212,300	10 . إيطاليا
11 . United Kingdom	1.8	197,813	1.5	198,492	1.9	201,578	11 . المملكة المتحدة
12 . Thailand	1.6	185,569	2.0	261,559	2.7	286,735	12 . تايلاند
13 . Singapore	1.5	172,111	0.8	106,596	0.6	69,089	13 . سنغافورة
14 . Qatar	1.5	169,876	3.6	474,919	0.9	95,243	14 . قطر
15 . Netherlands	1.5	163,585	1.4	190,053	1.1	123,056	15 . هولندا
16 . Russia	1.2	139,342	1.0	128,285	1.1	120,619	16 . روسيا
17 . Iran	1.2	133,160	1.6	215,775	0.7	79,262	17 . إيران
18 . Belgium	1.2	132,253	1.1	149,085	1.0	111,578	18 . بلجيكا
19 . Turkey	1.1	127,792	1.1	148,754	0.7	77,070	19 . تركيا
20 . Australia	1.1	122,806	1.0	127,870	1.7	180,932	20 . أستراليا
21 . Others	11.6	1,310,023	12.1	1,598,350	14.7	1,590,694	21 . أخرى
Total of Countries	100.0	11,267,663	100.0	13,201,038	100.0	10,811,279	جميع الدول

8 - 11

قيمة الواردات السلعية المسجلة حسب الدولة المصدرة والمجموعات الجغرافية

Value of Recorded Merchandise Imports By Continents and Country of Exports

Region/Country	%	2014	%	2013	%	2012	المنطقة / الدولة
	(000) R.O.					ر.ع. (000)	
1 Arab Countries (A+B)	40.8	4,602,741	42.3	5,584,167	34.2	3,694,692	1 الدول العربية (أ+ب)
A) Gulf Cooperation Countries(GCC):-	96.2	4,428,304	96.1	5,364,476	96.6	3,569,580	أ) دول مجلس التعاون:-
1 . United Arab Emirates	82.6	3,658,542	72.9	3,911,332	77.9	2,781,455	1 . الامارات العربية المتحدة
2 . Saudi Arabia	10.4	461,956	14.5	778,117	12.7	453,001	2 . المملكة العربية السعودية
3 . Qatar	3.8	169,876	8.9	474,919	2.7	95,243	3 . قطر
4 . Bahrain	1.7	77,013	1.8	96,418	3.3	119,139	4 . البحرين
5 . Kuwait	1.4	60,917	1.9	103,690	3.4	120,742	5 . الكويت
B) Other Arab Countries:-	3.8	174,438	3.9	219,691	3.4	125,112	ب) الدول العربية الاخرى:-
6 . Somalia	30.2	52,707	19.7	43,363	26.5	33,184	6 . الصومال
7 . Egypt	21.9	38,176	19.6	43,029	35.3	44,178	7 . مصر
8 . Iraq	16.1	28,116	39.5	86,829	8.0	10,024	8 . العراق
9 . Jordan	11.3	19,701	5.3	11,591	8.1	10,192	9 . الاردن
10 . Lebanon	9.0	15,637	2.2	4,794	7.7	9,591	10 . لبنان
11 . Yemen	6.5	11,381	11.1	24,341	9.6	12,063	11 . اليمن
12 . Morocco	2.1	3,647	0.9	2,044	0.3	343	12 . المغرب
13 . Syria	1.3	2,347	0.2	449	1.5	1,818	13 . سوريا
14 . Tunisia	0.7	1,262	0.3	724	1.7	2,087	14 . تونس
15 . Sudan	0.6	1,023	0.7	1,558	0.2	215	15 . السودان
16 . Djibouti	0.2	425	0.3	754	0.9	1,131	16 . جيبوتي
17 . Algeria	-	11	0.1	209	0.2	284	17 . الجزائر
18 . Libya	-	6	-	4	-	2	18 . ليبيا
19 . Mauritania	-	-	-	1	-	-	19 . موريتانيا
20 . Palestine	-	-	-	-	-	-	20 . فلسطين
2 America:-	8.8	994,981	8.7	1,150,471	11.2	1,213,755	2 امريكا:-
1 . United States	48.9	486,279	50.6	582,381	52.3	634,767	1 . الولايات المتحدة الأمريكية
2 . Brazil	44.0	438,154	41.3	474,851	37.7	457,810	2 . البرازيل
3 . Canada	3.5	34,705	3.3	37,775	6.4	78,266	3 . كندا
4 . Argentina	1.5	14,733	1.4	15,699	1.3	15,619	4 . الارجنتين
5 . Mexico	0.8	7,783	0.9	9,948	1.6	19,381	5 . المكسيك
6 . Peru	0.7	7,344	-	4	-	-	6 . بيرو
7 . Chile	0.5	4,899	1.7	19,412	0.5	5,847	7 . تشيلي
8 . Costa Rica	0.1	574	-	59	-	307	8 . كوستاريكا
9 . Cuba	-	166	-	83	-	88	9 . كوبا
10 . Uruguay	-	104	0.1	587	0.1	1,048	10 . ارجواي
11 . Guatemala	-	104	-	148	-	217	11 . غواتيمالا
12 . Ecuador	-	77	-	172	-	223	12 . اكوادو
13 . Venezuela	-	30	-	112	-	2	13 . فنزويلا
14 . Colombia	-	17	-	45	-	89	14 . كولومبيا
15 . Puerto Rico	-	11	-	-	-	-	15 . بورتوريكو
16 . Panama	-	-	0.8	9,121	-	2	16 . بانما
17 . Belize	-	-	-	61	-	-	17 . بيليز
18 . Trinidad And Tobago	-	-	-	13	-	-	18 . ترينيداد وتوباغو
19 . Bahamas	-	-	-	-	-	52	19 . البهاما
20 . Paraguay	-	-	-	-	-	38	20 . بارغواي
21 . Jamaica	-	-	-	-	-	1	21 . جاميكا

تابع 11 - 8 Contd.

Region/Country	%	2014	%	2013	%	2012	المنطقة / الدولة
	(000) R.O.					(000) ر.ع.	
3 Western Europe:-	12.8	1,447,343	12.1	1,601,656	13.9	1,507,667	3 أوروبا الغربية:-
1 . Germany	22.9	331,972	22.5	360,861	23.2	349,484	1 . ألمانيا
2 . Italy	15.2	220,279	15.3	245,365	14.1	212,300	2 . إيطاليا
3 . United Kingdom	13.7	197,813	12.4	198,492	13.4	201,578	3 . المملكة المتحدة
4 . Netherlands	11.3	163,585	11.9	190,053	8.2	123,056	4 . هولندا
5 . Belgium	9.1	132,253	9.3	149,085	7.4	111,578	5 . بلجيكا
6 . France	6.9	99,550	8.3	133,386	10.7	161,049	6 . فرنسا
7 . Spain	5.8	84,094	4.1	66,094	3.9	59,471	7 . اسبانيا
8 . Switzerland	4.7	67,779	4.5	72,847	5.6	84,253	8 . سويسرا
9 . Sweden	3.9	56,503	1.1	17,294	3.6	54,089	9 . السويد
10 . Denmark	3.8	54,485	2.8	45,213	3.0	45,429	10 . الدنمارك
11 . Ireland	0.9	12,900	0.9	14,282	1.6	23,879	11 . أيرلندا
12 . Finland	0.5	7,469	0.5	7,519	0.7	11,221	12 . فنلندا
13 . Austria	0.4	5,270	0.2	3,855	1.3	19,692	13 . النمسا
14 . Portugal	0.3	4,929	0.8	12,843	1.6	23,723	14 . البرتغال
15 . Greece	0.2	3,381	2.7	43,125	0.3	4,977	15 . اليونان
16 . Norway	0.2	3,039	0.4	7,011	1.1	16,124	16 . النرويج
17 . Luxembourg	0.1	1,511	0.2	2,482	0.1	1,660	17 . لوكسمبرج
18 . Malta	-	238	2.0	31,309	0.1	1,498	18 . مالطا
19 . Croatia	-	182	-	539	0.2	2,482	19 . كرواتيا
20 . Iceland	-	112	-	-	-	-	20 . أيسلندا
21 . Bosnia Herzegovina	-	-	-	1	-	124	21 . البوسنة والهرسك
4 Eastern Europe:-	1.8	202,903	2.0	263,592	2.4	256,245	4 أوروبا الشرقية:-
1 . Russia	68.7	139,342	48.7	128,285	47.1	120,619	1 . روسيا
2 . Poland	7.8	15,737	9.7	25,680	11.3	28,852	2 . بولندا
3 . Romania	6.1	12,352	9.3	24,386	8.3	21,354	3 . رومانيا
4 . Ukrania	5.8	11,724	10.6	27,886	12.5	32,032	4 . اوكرانيا
5 . Bulgaria	4.4	8,995	7.8	20,633	2.8	7,251	5 . بلغاريا
6 . Slovenia	3.7	7,554	4.1	10,836	1.4	3,584	6 . سلوفانيا
7 . Lithuania	1.1	2,327	1.6	4,187	0.3	846	7 . ليتوانيا
8 . Hungary	0.8	1,683	0.5	1,327	5.0	12,863	8 . هنغاريا (المجر)
9 . Czech Republic	0.6	1,239	0.4	1,050	4.0	10,364	9 . جمهورية التشيك
10 . Latvia	0.5	1,011	7.0	18,321	2.1	5,333	10 . لاتفيا
11 . Estonia	0.2	425	0.2	502	0.1	268	11 . استونيا
12 . Slovakia	0.1	240	-	107	3.4	8,705	12 . سلوفاكيا
13 . Belarus	0.1	146	0.1	381	1.6	4,169	13 . بيلاروس
14 . Albania	0.1	126	-	10	-	5	14 . البانيا
15 . Macedonia	-	1	-	-	-	-	15 . مقدونيا
16 . Montenegro	-	-	-	2	-	-	16 . مونتنيغرو
17 . Armenia	-	-	-	-	-	1	17 . ارمينيا
18 . Jugoslavia	-	-	-	-	-	-	18 . يوغسلافيا

تابع 11 - 8 - Contd.

Region/Country	%	2014	%	2013	%	2012	المنطقة / الدولة
	(000) R.O.					ر.ع (000)	
5 Africa:-	0.5	54,476	0.3	45,494	0.4	46,177	5 افريقيا:-
1. South Africa	53.5	29,136	32.0	14,560	47.3	21,827	1 جنوب إفريقيا
2. Tanzania	13.5	7,365	19.1	8,677	8.7	4,005	2 تنزانيا
3. Kenya	12.2	6,648	9.2	4,179	8.9	4,101	3 كينيا
4. Mauritius	10.7	5,838	23.7	10,785	0.2	98	4 موريشوس
5. Mozambique	8.4	4,580	14.4	6,533	-	-	5 موزامبيق
6. Uganda	0.6	300	0.4	196	1.1	486	6 اوغندا
7. Ethiopia	0.4	201	0.2	69	0.2	72	7 اثيوبيا
8. Cameroon	0.3	164	0.1	65	-	12	8 كاميرون
9. Senegal	0.1	76	-	1	-	-	9 السنغال
10. Congo	0.1	72	0.1	26	0.6	281	10 كونغو
11. Ghana	-	24	0.1	24	0.1	62	11 غانا
12. Gabon	-	22	0.4	162	0.1	53	12 جابون
13. Nigeria	-	16	0.2	95	-	4	13 نيجيريا
14. Guinea	-	15	-	-	-	-	14 غينيا
15. Madagascar	-	11	-	-	-	-	15 مدغشقر
16. Burundi	-	3	0.2	77	0.2	85	16 بوروندي
17. Ivory Coast	-	2	-	13	-	-	17 ساحل العاج
18. Malawi	-	1	-	-	-	-	18 مالاوي
19. Zimbabwe	-	-	0.1	32	-	-	19 زيمبابوي
20. Sierra Leone	-	-	-	1	0.1	63	20 سيراليون
21. Chad	-	-	-	1	-	-	21 تشاد
22. Zambia	-	-	-	-	32.5	15,002	22 زامبيا
23. Mali	-	-	-	-	-	23	23 مالي
24. Zanzibar	-	-	-	-	-	3	24 زنجبار
25. Liberia	-	-	-	-	-	1	25 ليبيريا
26. Burkina Faso	-	-	-	-	32.5	15,002	26 بوركينا فاسو
27. Comoros	-	-	-	-	-	23	27 جزر القمر
28. Botswana	-	-	-	-	-	3	28 بوتسوانا
6 Asia:-	33.9	3,817,021	33.4	4,402,780	35.9	3,878,160	6 اسيا:-
1. Japan	36.1	1,376,196	29.0	1,277,706	37.5	1,455,904	1 اليابان
2. China	14.2	540,568	9.2	403,008	13.9	540,140	2 الصين
3. India	12.7	486,648	27.2	1,198,539	15.3	592,392	3 الهند
4. South Korea	10.8	412,740	8.4	369,141	10.3	398,170	4 كوريا الجنوبية
5. Thailand	4.9	185,569	5.9	261,559	7.4	286,735	5 تايلاند
6. Singapore	4.5	172,111	2.4	106,596	1.8	69,089	6 سنغافورة
7. Iran	3.5	133,160	4.9	215,775	2.0	79,262	7 ايران
8. Turkey	3.3	127,792	3.4	148,754	2.0	77,070	8 تركيا
9. Malaysia	2.5	95,566	2.3	102,863	2.8	107,898	9 ماليزيا
10. Indonesia	2.3	89,678	1.9	82,536	2.4	93,858	10 اندونيسيا
11. Pakistan	2.2	85,026	2.3	99,229	1.8	71,577	11 باكستان
12. Taiwan	1.2	47,521	1.4	61,050	1.6	61,758	12 تايوان
13. Hong Kong	0.8	30,197	0.6	26,334	0.2	9,007	13 هونغ كونج
14. Vietnam	0.6	23,392	0.2	9,224	0.3	10,264	14 فيتنام
15. Sri Lanka	0.1	3,867	0.1	4,848	0.1	3,057	15 سريلانكا
16. Philippines	0.1	2,552	0.1	2,573	0.1	2,589	16 الفلبين
17. Bangladesh	0.1	2,283	-	1,326	-	1,356	17 بنجلاديش
18. Cyprus	-	1,898	0.7	30,282	-	1,883	18 قبرص
19. Myanmar	-	142	-	362	-	561	19 ميانمار
20. Sultanate Of Brunei	-	72	-	41	-	22	20 بروناي
21. Maldives	-	16	-	1	-	-	21 مالديف
22. Cambodia	-	15	-	46	-	26	22 كامبوديا
23. Nepal	-	8	-	9	-	1	23 نيبال
24. Georgia	-	5	-	967	0.4	15,312	24 جورجيا
25. Macao	-	1	-	5	-	-	25 مكاو
26. Laos	-	-	-	5	-	228	26 لاوس
27. Kazakhstan	-	-	-	1	-	-	27 كازاخستان
28. Afghanistan	-	-	-	1	-	-	28 أفغانستان
29. Uzbekistan	-	-	-	-	-	-	29 أوزبكستان
30. Azerbaijan	-	-	-	-	-	-	30 أذربيجان
7 Oceania	1.2	148,197	1.2	152,878	2.0	214,582	7 اوقيانوسيا:-
1. Australia	82.9	122,806	83.6	127,870	84.3	180,932	1 استراليا
2. New Zealand	17.1	25,391	16.4	25,000	15.7	33,650	2 نيوزيلاندا
3. Kiribati	-	-	-	8	-	-	3 كيريباتي
4. Tuvalu	-	-	-	-	-	-	4 توفالو
Total	100.0	11,267,663	100.0	13,201,038	100.0	10,811,279	الجملة

- Less than 0.1 %

- اقل من 0.1 %

9 - 11

قيمة الصادرات السلعية غير النفطية وإعادة التصدير حسب الدولة المستوردة والمجموعات الجغرافية

Value of Non-Oil Merchandise Exports & Re-Export by Region and Countries of Imports

Region/Country	%	2014	%	2013	%	2012	المنطقة / الدولة
	(000) R.O.					ر.ع (000)	
1 Arab Countries (A+B)	51.7	3,654,072	50.3	3,696,054	45.8	2,787,259	1 الدول العربية (أ+ب)
A) Gulf Cooperation Countries (GCC):-	88.4	3,230,443	87.0	3,214,164	79.8	2,223,413	أ- دول مجلس التعاون:-
1 . U.A.E	65.0	2,099,068	60.0	1,928,397	69.2	1,539,018	1 . الإمارات العربية المتحدة
2 . Saudi Arabia	24.5	792,492	28.3	908,721	22.9	509,421	2 . المملكة العربية السعودية
3 . Kuwait	5.3	171,789	5.5	177,567	3.3	73,745	3 . الكويت
4 . Qatar	3.8	122,195	4.7	152,365	3.5	76,887	4 . قطر
5 . Bahrain	1.4	44,898	1.5	47,115	1.1	24,342	5 . البحرين
B) Other Arab Countries:-	11.6	423,629	13.0	481,889	20.2	563,845	ب - الدول العربية الأخرى:-
6 . Egypt	19.7	83,440	12.6	60,679	9.2	51,833	6 . مصر
7 . Somalia	18.8	79,676	25.6	123,485	12.6	70,880	7 . الصومال
8 . Iraq	17.4	73,601	18.9	91,001	50.8	286,307	8 . العراق
9 . Yemen	13.3	56,199	18.8	90,380	7.2	40,818	9 . اليمن
10 . Libya	10.6	44,758	9.6	46,339	4.1	23,320	10 . ليبيا
11 . Djibouti	4.2	17,793	3.2	15,231	1.4	8,002	11 . جيبوتي
12 . Sudan	3.2	13,740	2.1	10,115	1.6	8,787	12 . السودان
13 . Jordan	3.1	13,304	2.7	13,156	3.0	17,110	13 . الأردن
14 . Lebanon	3.1	13,039	2.3	10,883	0.8	4,668	14 . لبنان
15 . Algeria	2.1	9,040	1.6	7,763	2.4	13,480	15 . الجزائر
16 . Morocco	1.7	7,204	0.8	3,662	3.6	20,508	16 . المغرب
17 . Syria	1.3	5,518	0.6	2,794	2.0	11,486	17 . سوريا
18 . Tunisia	1.0	4,345	1.1	5,445	0.9	5,151	18 . تونس
19 . Mauritania	0.3	1,420	0.1	575	0.2	1,058	19 . موريتانيا
20 . Palestine	0.1	551	0.1	381	0.1	436	20 . فلسطين
2 America:-	5.8	407,504	3.6	266,297	4.5	274,720	2 أمريكا:-
1 . United States	70.1	285,726	80.5	214,292	91.3	250,723	1 . الولايات المتحدة الأمريكية
2 . Brazil	22.0	89,703	14.0	37,224	0.8	2,085	2 . البرازيل
3 . Canada	2.4	9,895	2.8	7,512	4.5	12,331	3 . كندا
4 . Uruguay	1.2	4,729	-	50	-	72	4 . ارجواي
5 . Mexico	1.0	4,142	1.2	3,195	2.4	6,568	5 . المكسيك
6 . Ecuador	0.8	3,323	0.2	407	0.1	171	6 . اكواردو
7 . Puerto Rico	0.6	2,572	-	-	-	-	7 . بوتوريكو
8 . Venezuela	0.6	2,413	-	5	0.1	293	8 . فنزويلا
9 . Jamaica	0.3	1,130	0.5	1,421	0.6	1,512	9 . جاميكا
10 . Panama	0.2	757	0.2	436	0.1	239	10 . باناما
11 . Argentina	0.2	637	0.2	427	0.1	220	11 . الأرجنتين
12 . Dominican Republic	0.2	622	-	-	-	-	12 . جمهورية الدومينيكان
13 . Chile	0.1	504	0.1	325	0.1	182	13 . تشيلي
14 . Peru	0.1	414	0.1	332	-	38	14 . بيرو
15 . Bolivia	0.1	342	0.1	150	0.1	142	15 . بوليفيا
16 . Dominica	0.1	225	-	-	-	-	16 . دومينيكا
17 . Colombia	-	153	0.1	221	-	104	17 . كولومبيا
18 . Guatemala	-	60	-	-	-	11	18 . غواتيمالا
19 . Bahamas	-	49	-	-	-	-	19 . البهاما
20 . Honduras	-	41	-	-	-	7	20 . هندوراس
21 . Belize	-	25	-	13	-	-	21 . بيليز
22 . Trinidad And Tobago	-	17	-	-	-	-	22 . ترينداد وتوباغو
23 . Haiti	-	8	-	12	-	-	23 . هايتي
24 . Costa Rica	-	5	-	7	-	-	24 . كوستاريكا
25 . Paraguay	-	4	-	55	-	-	25 . بارغواي

تابع 11 - 9 - Contd.

Region/Country	%	2014	%	2013	%	2012	المنطقة / الدولة
	(000) R.O.					رع (000)	
26 . Cuba	-	3	0.1	134	-	14	كوبا . 26
27 . Guyana	-	2	-	70	-	1	جويانا . 27
28 . Grenada	-	2	-	-	-	-	جرينادا . 28
29 . Johnston Island	-	-	-	10	-	-	جزيرة جونستون . 29
30 . Surinam	-	-	-	-	-	3	سورينام . 30
31 . Martinique	-	-	-	-	-	2	مرتنيكوي . 31
32 . Barbados	-	-	-	-	-	1	بربادوس . 32
33 . Saint Vincent	-	-	-	-	-	-	سانت فنست . 33
3 Western Europe:-	3.5	250,889	4.5	331,882	3.3	200,582	3 اوروبا الغربية:-
1 . Netherlands	39.1	97,996	40.6	134,788	21.3	42,690	1 هولندا .
2 . United Kingdom	15.7	39,332	9.7	32,309	19.5	39,131	2 المملكة المتحدة .
3 . Belgium	12.6	31,566	11.6	38,372	19.5	39,154	3 بلجيكا .
4 . Germany	10.6	26,577	8.8	29,169	11.4	22,816	4 ألمانيا .
5 . Italy	6.6	16,458	11.8	39,236	10.3	20,598	5 إيطاليا .
6 . France	4.2	10,624	5.9	19,487	8.8	17,631	6 فرنسا .
7 . Spain	3.3	8,242	3.3	10,933	2.8	5,711	7 اسبانيا .
8 . Austria	2.1	5,191	0.1	200	0.1	157	8 النمسا .
9 . Ireland	1.2	3,002	0.5	1,715	0.8	1,598	9 ايرلندا .
10 . Switzerland	1.1	2,760	0.7	2,413	0.6	1,235	10 سويسرا .
11 . Greece	0.9	2,328	1.0	3,389	0.7	1,453	11 اليونان .
12 . Croatia	0.8	2,092	0.1	199	-	33	12 كرواتيا .
13 . Denmark	0.8	1,944	2.1	7,107	0.3	660	13 الدنمارك .
14 .	0.4	947	-	-	-	-	14 جرينلاند .
15 . Finland	0.2	589	1.6	5,161	3.0	6,061	15 فنلندا .
16 . Malta	0.2	484	-	113	0.1	184	16 مالطا .
17 . Norway	0.1	255	-	114	0.1	104	17 النرويج .
18 . Sweden	0.1	252	0.1	396	0.7	1,325	18 السويد .
19 . Portugal	0.1	216	2.0	6,776	-	27	19 البرتغال .
20 . Iceland	-	25	-	7	-	11	20 آيسلندا .
21 . Luxembourg	-	6	0.2	2,482	0.1	1,660	21 لوكسمبرج .
22 . Vatican	-	1	-	-	-	-	22 الفاتيكان .
23 . Bosnia Herzegovia	-	-	-	-	-	2	23 البوسنة والهرسك .
4 Eastern Europe:-	0.4	28,579	0.4	26,172	0.5	31,228	4 اوروبا الشرقية:-
1 . Slovenia	26.7	7,620	5.3	1,399	15.0	4,688	1 سلوفانيا .
2 . Romania	21.8	6,236	12.6	3,295	9.7	3,026	2 رومانيا .
3 . Poland	15.2	4,347	8.7	2,276	4.2	1,305	3 بولندا .
4 . Republic of Czech	10.9	3,101	20.9	5,470	15.0	4,672	4 جمهورية التشيك .
5 . Ukrania	6.8	1,943	4.7	1,227	2.1	655	5 اوكرانيا .
6 . Russia	5.6	1,594	17.9	4,674	32.5	10,155	6 روسيا .
7 . Bulgaria	3.9	1,103	18.1	4,743	4.3	1,341	7 بلغاريا .
8 . Belarus	3.5	995	3.6	930	2.6	808	8 بيلاروس .
9 . Hungary	2.8	808	5.6	1,473	5.3	1,668	9 هنغاريا (المجر) .
10 . Lithuania	1.6	447	0.9	233	0.1	30	10 ليتوانيا .
11 . Albania	0.7	211	0.8	215	0.2	74	11 ألبانيا .
12 . Armenia	0.3	90	0.2	42	0.3	101	12 أرمينيا .
13 . Estonia	0.2	57	0.7	185	4.7	1,479	13 استونيا .
14 . Moldova	0.1	22	-	-	-	-	14 مالدوفا .
15 . Slovakia	-	3	-	9	-	2	15 سلوفاكيا .
16 . Macedonia	-	1	-	-	-	-	16 مقدونيا .
17 . Jugoslavia	-	-	-	1	-	-	17 يوغسلافيا .
18 . Latvia	-	-	-	-	3.9	1,224	18 لاتافيا .

تابع 11 - 9 Contd.

Region/Country	%	2014	%	2013	%	2012	المنطقة / الدولة
	(000) R.O.					رع (000)	
5 Africa:-	4.8	342,691	7.3	537,610	5.9	356,716	5 أفريقيا:-
1. South Africa	44.8	153,671	25.5	137,338	8.1	29,072	1. جنوب افريقيا
2. Tanzania	20.5	70,268	33.9	182,118	51.6	184,025	2. تنزانيا
3. Kenya	20.4	70,018	7.6	41,054	21.1	75,124	3. كينيا
4. Mozambique	3.4	11,585	25.3	135,764	4.5	16,075	4. موزمبيق
5. Angola	2.2	7,585	3.3	17,818	2.7	9,776	5. انغولا
6. Nigeria	1.5	5,098	0.7	3,753	1.5	5,421	6. نيجيريا
7. Seychelles	1.2	4,058	0.4	2,287	0.1	255	7. السيشل
8. Cameroon	1.1	3,939	0.1	389	0.1	266	8. الكاميرون
9. Ethiopia	0.7	2,317	0.4	2,138	0.8	2,756	9. اثيوبيا
10. Madagascar	0.6	2,086	0.8	4,528	2.3	8,083	10. مدغشقر
11. Mauritius	0.5	1,805	0.2	832	0.2	749	11. موريشيوس
12. Comoros	0.4	1,334	0.1	298	0.1	328	12. جزر القمر
13. Ghana	0.4	1,265	0.3	1,819	1.4	4,991	13. غانا
14. Ivory Coast	0.3	924	0.3	1,596	0.3	1,238	14. ساحل العاج
15. Sierra Leone	0.2	731	-	238	0.1	198	15. سيراليون
16. Guinea	0.2	695	-	227	0.3	1,214	16. غينيا
17. Senegal	0.2	649	0.4	2,034	0.4	1,332	17. السنغال
18. Benin	0.2	649	0.1	544	0.2	591	18. بنين
19. Namibia	0.2	597	-	208	-	106	19. ناميبيا
20. Liberia	0.1	489	0.1	706	0.2	796	20. ليبيريا
21. Eritrea	0.1	440	0.1	660	0.1	466	21. اريتريا
22. Congo	0.1	380	-	93	3.1	11,200	22. كونغو
23. Uganda	0.1	342	-	76	0.1	274	23. اوغندا
24. Togo	0.1	333	0.1	295	0.1	429	24. توغو
25. Gabon	0.1	294	0.1	298	-	93	25. الجابون
26. Niger	0.1	283	-	13	-	96	26. النيجر
27. Chad	0.1	248	-	27	-	9	27. تشاد
28. Burkina Faso	0.1	193	-	-	-	-	28. بوركينا فاسو
29. Equatorial Guinea	-	140	-	93	-	47	29. غينيا الاستوائية
30. Botswana	-	130	-	92	-	86	30. بتسوانا
31. Zambia	-	116	-	101	-	132	31. زامبيا
32. Malawi	-	43	-	5	-	114	32. ملاوي
33. Burundi	-	12	-	12	0.4	1,305	33. بوروندي
34. Rwanda	-	6	-	70	-	9	34. رواندا
35. Mali	-	3	-	65	-	4	35. مالي
36. Zanzibar	-	3	-	-	-	1	36. زنجبار
37. Swaziland	-	1	-	1	-	-	37. سوزيلند
38. Gambia	-	-	-	11	-	49	38. جامبيا
39. Guinea-Bissau	-	-	-	8	-	-	39. غينيا بيساو
40. Zimbabwe	-	-	-	1	-	-	40. زيمبابوي
41. Reunion	-	-	-	-	-	3	41. ريونيو
42. Democratic Congo	-	-	-	-	-	-	42. الكونغو الديمقراطية
6 Asia:-	33.5	2,370,946	33.5	2,459,121	39.8	2,421,570	6 اسيا:-
1. Pakistan	24.4	577,786	16.8	412,860	10.2	246,229	1. باكستان
2. China	19.9	472,960	23.5	577,558	29.4	712,518	2. الصين
3. India	17.8	422,603	19.8	485,998	26.7	646,461	3. الهند
4. South Korea	7.4	175,619	7.1	175,329	3.0	72,077	4. كوريا الجنوبية
5. Iran	5.7	134,230	5.1	124,261	4.7	114,674	5. ايران

تابع 11 - 9 Contd.

Region/Country	%	2014	%	2013	%	2012	المنطقة / الدولة
	(000) R.O.					رع (000)	
6 . Taiwan	1.9	97,638	1.9	46,173	2.6	62,232	6 . تايوان
7 . Srilanka	2.5	81,920	2.5	61,800	0.9	21,232	7 . سيرلانكا
8 . Malaysia	3.4	80,930	3.9	95,667	3.8	90,870	8 . ماليزيا
9 . Singapore	2.9	68,597	4.0	98,755	2.1	50,409	9 . سنغافورة
10 . Turkey	2.4	56,333	2.8	69,555	1.5	35,263	10 . تركيا
11 . Hong Kong	1.8	43,337	1.9	46,336	3.3	79,062	11 . هونغ كونغ
12 . Bangladesh	1.7	39,708	0.7	16,626	0.4	9,445	12 . بنجلاديش
13 . Thailand	1.6	36,751	1.8	43,249	3.1	74,929	13 . تايلاند
14 . Indonesia	1.4	32,495	1.6	38,553	3.8	91,275	14 . اندونيسيا
15 . Vietnam	0.8	19,231	1.0	25,578	2.0	49,328	15 . فيتنام
16 . Japan	0.5	11,715	3.0	72,655	0.7	17,286	16 . اليابان
17 . Philippines	0.2	5,307	2.1	52,679	1.0	23,866	17 . الفلبين
18 . Myanmar	0.2	4,807	0.3	6,624	0.2	4,954	18 . ماينمار
19 . Maldives	0.2	4,176	0.2	4,896	0.1	1,585	19 . مالديف
20 . Azerbaijan	0.1	1,247	0.1	1,254	0.1	1,442	20 . اذربيجان
21 . Cambodia	-	970	-	47	-	183	21 . كامبوديا
22 . Georgia	-	711	-	553	-	871	22 . جورجيا
23 . Kazakhstan	-	612	-	476	0.1	3,095	23 . كازاخستان
24 . Nepal	-	306	-	71	-	57	24 . نيبال
25 . Trukmenistan	-	297	-	530	0.4	10,433	25 . تركمنستان
26 . Mongolia	-	272	-	549	-	819	26 . منغوليا
27 . Cyprus	-	194	-	323	-	557	27 . قبرص
28 . Brunei	-	70	-	79	-	53	28 . بروناي
29 . Afghanistan	-	66	-	39	-	223	29 . أفغانستان
30 . Tajikistan	-	48	-	31	-	87	30 . طاجكستان
31 . Uzbekistan	-	10	-	-	-	47	31 . أوزباكستان
32 . Kyrgyzstan	-	2	-	-	-	-	32 . قرغيزستان
33 . North Korea	-	-	-	15	-	-	33 . كوريا الشمالية
34 . Laos	-	-	-	-	-	11	34 . لاوس
7 Oceania:-	0.2	14,906	0.4	31,172	0.1	8,275	7 اوقيانوسيا:-
1 . Australia	93.4	13,927	99.4	30,985	95.2	7,882	1 . استراليا
2 . Fiji	3.3	491	0.1	19	2.8	235	2 . فيجي
3 . New Zealand	2.1	310	0.5	159	1.4	120	3 . نيوزلندا
4 . Papua New Guinea	0.9	135	-	-	0.4	33	4 . بابوا غينيا الجديدة
5 . Solomon Islands	0.2	37	-	-	-	-	5 . جزر سليمان
6 . Tonga	-	5	-	5	0.1	5	6 . تونغا
7 . New Caledonia	-	-	-	3	-	-	7 . كليدونيا الجديدة
8 . French Polynesia	-	-	-	-	-	-	8 . بولينزيا الفرنسية
Total	100.0	7,069,586	100.0	7,348,308	100.0	6,080,350	الجملة

- Less than 0.1%

- أقل من 0.1%

10 - 11

الواردات السلعية المسجلة حسب المنافذ الجمركية

Recorded Merchandise Imports by Customs Outlets

Points of Entry	2014	2013	2012	منافذ العبور
	القيمة Value	القيمة Value	القيمة Value	
Value : (000) R.O.				القيمة : (000) ر.ع .
I. Sea:-	6,982,460	9,415,433	7,332,512	I. البحرية:-
a. Sohar	3,977,493	4,868,837	2,982,728	أ - صحار
b. Sultan Qaboos Port	2,320,179	3,970,977	3,856,788	ب . ميناء السلطان قابوس
c. Salalah	672,779	556,811	480,799	ج . صلالة
d. Khasab	10,794	10,762	9,773	د . خصب
e. Sur	645	7,461	1,984	هـ . صور
f. Beyah	569	585	440	و . البيعه
II. Land:-	3,286,469	2,655,747	2,473,537	II. البرية:-
a. Al Wajaja	2,170,062	1,739,905	1,567,879	أ . الوجاجة
b. Wadi Al-Jizzi	287,827	380,750	434,621	ب . وادي الجزي
c. Directorate General Of Customs	251,200	48,764	10,386	ج . الادارة العامة للجمارك
d. Khatmat Milaha	161,979	137,739	93,448	د . خظمة الملاحة
e. Taybaat	138,455	127,937	115,434	هـ . طبيبات
f. Hafeet	135,952	107,635	116,717	و . حفيت
g. Al Buraimi	63,440	66,620	79,342	ز . البريمي
h. Other	77,554	46,397	55,711	ح . اخرى
III. Air:-	898,733	1,129,858	1,005,230	III. الجوية:-
a. Muscat Airport (Cargo)	815,438	788,757	707,839	أ . مطار مسقط (قسم الشحن)
b. Muscat Airport (Passenger)	74,258	121,897	72,219	ب . مطار مسقط (قسم المسافرين)
c. Salalah Airport	8,348	7,947	8,748	ج . مطار صلالة
d. Central Post Office	581	211,176	216,290	د . البريد المركزي
e. Salalah Post	108	50	23	هـ . بريد صلالة
f. Ruwi Post	-	32	111	و . بريد روي
Total	11,267,663	13,201,038	10,811,279	الجملة

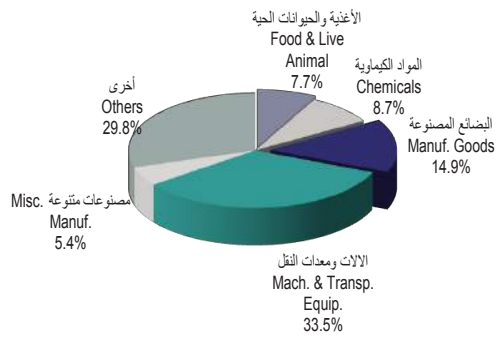
11-11

الواردات السلعية المسجلة حسب القطاع المنتج لها والمستخدم (المعدل 4)

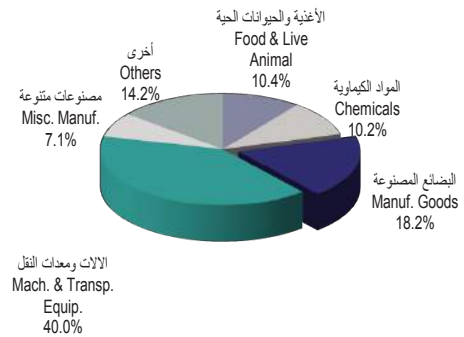
Recorded Merchandise Imports by Producing Industry & End Use (BEC Rev.4)

End Use (Broad Economic Categories)	الجملة	السلع الاستهلاكية	الاليات ومعدات النقل واجزاؤها	الاليات ومعدات الانتاجية واجزاؤها	الوقود ومواد التشحيم	المواد الاولية والامدادات الصناعية	الاغذية والمشروبات الاولية والمصنعة	السنوات	القطاعات الاقتصادية المستخدمة
Producing Industry (ISIC Rev.4)	Total	Consumer Goods	Transport Equipment, Parts & Accessories	Machinery & other Capital Equipment, Parts & Accessories	Fuels & Lubricants	Primary & Processed Industrial Supplies	Primary & Processed Food & Beverages	Years	
Value : (000) R.O. القيمة : (000) ر . ع .									
A. Agriculture, forestry and fishing	235,324	1,312	-	893	1,869	22,994	208,256	2012	أ. الزراعة والحراثة وصيد الأسماك
	290,077	1,635	-	72	2,695	23,349	262,326	2013	
	377,622	1,603	-	10	2,738	31,859	341,413	2014	
B. Mining and quarrying	470,115	-	-	-	12,079	458,036	-	2012	ب. التعدين واستغلال المحاجر
	588,074	-	-	-	10,215	577,859	-	2013	
	476,744	-	-	-	5,291	471,453	-	2014	
C. Manufacturing	10,072,015	865,779	2,789,243	1,851,991	786,127	2,972,863	806,012	2012	ج. الصناعات التحويلية
	12,301,337	919,061	2,587,023	1,939,898	2,773,632	3,240,028	841,695	2013	
	10,395,630	964,547	2,770,226	1,853,819	617,213	3,271,422	918,404	2014	
D. Electricity, gas, steam and air conditioning supply	37	-	-	-	37	-	-	2012	د. إمدادات الكهرباء والغاز والبخار وتكييف الهواء
	25	-	-	-	25	-	-	2013	
	47	-	-	-	47	-	-	2014	
E. Water supply; sewerage, waste management and remediation activities	2,049	-	-	-	-	2,035	14	2012	هـ. إمدادات المياه، والمجارير، وإدارة النفايات، وأنشطة معالجة التلوث
	2,111	-	-	-	-	1,403	708	2013	
	3,407	-	-	-	-	1,701	1,706	2014	
H. Transportation and storage	64	2	-	-	-	62	-	2012	ح. النقل والتخزين
	33	4	-	-	-	28	-	2013	
	66	6	-	-	-	59	-	2014	
J. Information and communication	9,785	7,086	-	-	-	2,699	-	2012	و. الإعلام والاتصالات
	8,916	6,944	-	-	-	1,972	-	2013	
	8,443	6,454	-	-	-	1,988	-	2014	
K. Financial and insurance activities	6,675	-	-	-	-	6,675	-	2012	ك. الأنشطة المالية وأنشطة التأمين
	1,222	-	-	-	-	1,222	-	2013	
	93	-	-	-	-	93	-	2014	
M. Professional, scientific and technical activities	137	-	-	-	-	137	-	2012	م. الأنشطة المهنية والعلمية والتقنية
	81	-	-	-	-	81	-	2013	
	167	-	-	-	-	167	-	2014	
R. Arts, entertainment and recreation	4,227	272	-	-	-	3,955	-	2012	ص. الفنون والترفيه
	767	376	-	-	-	391	-	2013	
	942	211	-	-	-	731	-	2014	
Total Imports (Excluding Unclassified)	10,800,428	874,451	2,789,243	1,852,884	800,112	3,469,455	1,014,283	2012	اجمالي الواردات (ما عدا البضائع الغير مصنفة)
	13,192,643	928,020	2,587,023	1,939,970	2,786,567	3,846,333	1,104,729	2013	
	11,263,160	972,821	2,770,226	1,853,828	625,288	3,779,474	1,261,522	2014	

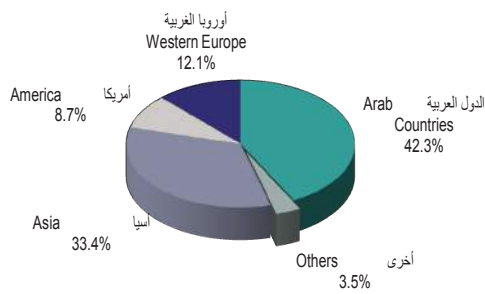
الواردات السلعية المسجلة حسب أقسام التصنيف الدولي للتجارة المعدل (4)
Recorded Merchandise Imports by SITC Rev. 4
2013



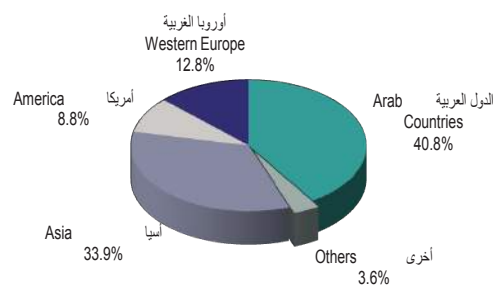
الواردات السلعية المسجلة حسب أقسام التصنيف الدولي للتجارة المعدل (4)
Recorded Merchandise Imports by SITC Rev. 4
2014



الواردات السلعية المسجلة حسب المنطقة المستورد منها
Recorded Merchandise Imports by Region
2013

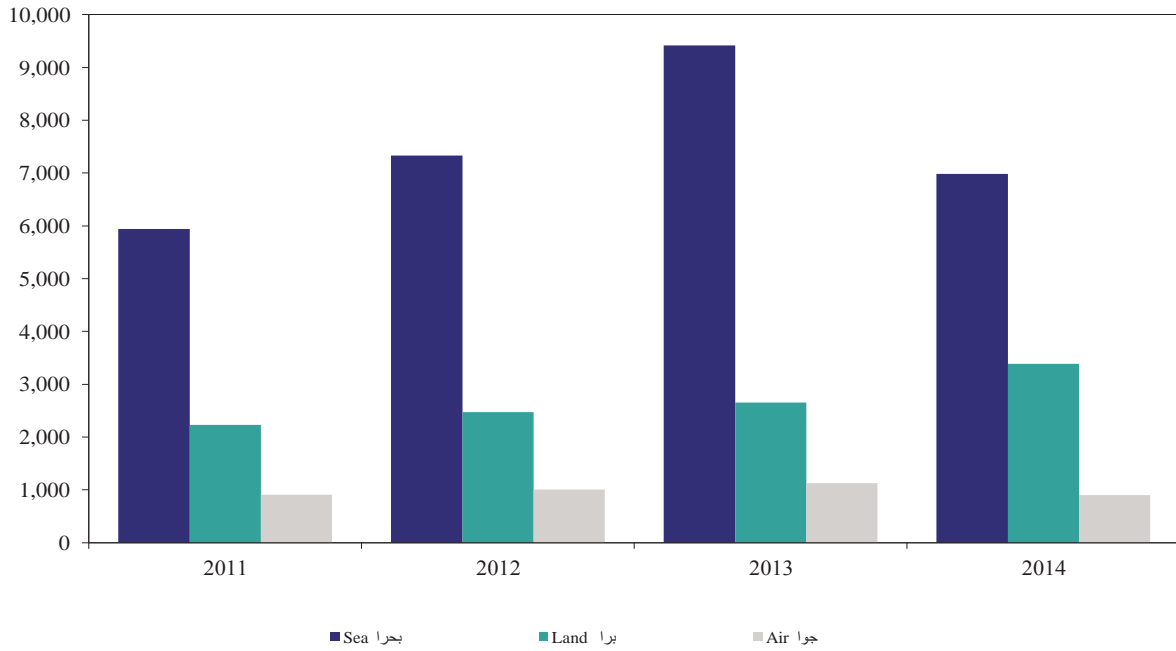


الواردات السلعية المسجلة حسب المنطقة المستورد منها
Recorded Merchandise Imports by Region
2014

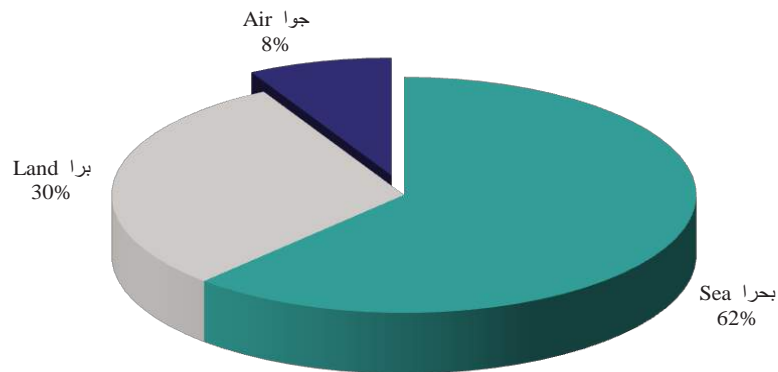


الواردات السلعية المسجلة حسب المنافذ الجمركية
Recorded Merchandise Imports by Customs Outlets

م. ر. و Mn. R. O



الواردات السلعية المسجلة حسب المنافذ الجمركية
Recorded Merchandise Imports by Customs Outlets
2014



12 - 11

ميزان المدفوعات

Balance of Payments

Items	2014	2013	2012	2011	2010	البيان
	Mn. R.O.				مليون ر.ع	
A. Current Account	1,560	2,018	2,976	3,402	1,881	أ. الحساب الجاري
1. Goods	9,741	9,376	10,193	9,841	7,200	1. السلع
Export (f.o.b.)	20,464	21,697	20,047	18,107	14,073	الصادرات (فوب)
Oil	11,901	12,678	12,352	11,357	8,527	النفط
Natural Gas	1,493	1,670	1,615	1,469	1,176	الغاز الطبيعي
Other Exports	4,126	3,807	3,594	3,033	2,448	صادرات أخرى
Re-export	2,944	3,541	2,486	2,248	1,922	إعادة التصدير
Import (f.o.b.)	-10,723	-12,321	-9,854	-8,266	-6,873	الواردات (فوب)
2. Services	-2,754	-2,643	-2,338	-2,074	-1,753	2. الخدمات
Services (Credit)	1,179	1,127	1,033	896	694	الخدمات (دائن)
Travel	520	498	421	383	300	السفر
Transportation	446	420	428	348	202	النقل
Insurance	19	18	16	13	10	التأمين
Communication	37	39	29	24	32	الإتصالات
Other Services	157	152	139	128	150	خدمات أخرى
Services (Dedit)	-3,933	-3,770	-3,371	-2,970	-2,447	الخدمات (مدين)
Travel	-714	-548	-493	-449	-385	السفر
Transportation	-1,542	-1,689	-1,401	-1,190	-1,025	النقل
Insurance	-353	-332	-314	-292	-275	التأمين
Communication	-44	-33	-23	-12	-14	الإتصالات
Other Services	-1,280	-1,168	-1,140	-1,027	-748	خدمات أخرى
Balance on Goods & Services(1+2)	6,987	6,733	7,855	7,767	5,447	ميزان السلع والخدمات (1+2)
3. Income	-1,466	-1,214	-1,771	-1,591	-1,373	3. الدخل
Income (Credit)	467	739	276	282	297	الدخل (دائن)
Compensation of Employees	15	15	15	15	15	تعويضات العاملين
Other Investment Income	452	724	261	267	282	دخل الأستثمارات الأخرى
Income (Dedit)	-1,933	-1,953	-2,047	-1,873	-1,670	الدخل (مدين)
Direct Investment Income	-1,828	-1,843	-1,879	-1,715	-1,463	دخل الأستثمار المباشر
Other Investment Income	-105	-110	-168	-158	-207	دخل الأستثمارات الأخرى
Balance on Goods & Services & Income (1+2+3)	5,521	5,519	6,085	6,176	4,074	ميزان السلع ، والخدمات والدخل (1+2+3)
4. Current Transfers	-3,961	-3,501	-3,109	-2,774	-2,193	4. التحويلات الجارية
Current Transfers (Credit)						التحويلات الجارية (دائن)
Current Transfers (Dedit)	-3,961	-3,501	-3,109	-2,774	-2,193	التحويلات الجارية (مدين)
Worker Remittances	-3,961	-3,501	-3,109	-2,774	-2,193	تحويلات العاملين

تابع 11 - 12 Contd.

Items	2014	2013	2012	2011	2010	البيان
	Mn. R.O.				مليون ر.ع	
B. Capital and Financial Account (5+6)	-789	2,277	-2,411	-2,358	-1,646	ب. الحساب الرأسمالي و المالي (6+5)
1. Capital Account	-50	-43	-33	-56	-25	1. الحساب الرأسمالي
Grants (Credit)	0	0	0	0	0	المعونات (دائن)
Grants (Dedit)	-50	-43	-33	-56	-25	المعونات (مدين)
2. Financial Account	-739	2,320	-2,378	-2,302	-1,621	2. الحساب المالي
(2.1) Foreign Direct Investment	-358	333	-13	204	-98	(1.2) الأستثمار المباشر
Assets (FDI abroad)	-642	-4	-340	-470	-576	اصول (الأستثمار المباشر من الخارج)
Liabilities (FDI in Oman)	284	337	327	674	478	خصوم (الأستثمار المباشر في عمان)
(2.2) Portfolio Investment	-152	138	114	-193	94	(2.2) إستثمار حافظة
Assets	-502	-385	-567	-35	-409	اصول
Liabilities	350	523	681	-158	503	خصوم
(2.3) Other Investment	-229	1,849	-2,479	-2,313	-1,617	(3.2) إستثمارات أخرى
Assets	14	2,471	-2,702	-2,817	-1,099	الأصول
Trade Credit & Other Receivables	-170	-138	-91	-30	43	الائتمان التجاري ومبالغ اخرى مستلمه
Currency & Deposit (Banks)	89	-273	-24	-578	299	العملة و الودائع (البنوك)
Other Assets	95	2,882	-2,587	-2,209	-1,441	اصول أخرى
Liabilities	-243	-622	223	504	-518	الخصوم
Trade Credit & Other Payables	-148	71	44	27	143	الائتمان التجاري ومبالغ اخرى مدفوعه
Currency & Deposit (Banks)	428	-247	292	292	-504	العملة و الودائع (البنوك)
Loans	-271	-464	-175	-99	-146	القروض
General Government	-60	-74	-37	-39	53	الحكومة العامة
Other Sectors	-211	-390	-138	-60	-199	قطاعات أخرى
Other Liabilities	-252	18	62	284	-11	خصوم أخرى
C. Net Errors & Omissions	-342	429	-168	-470	341	ج. صافي السهو والخطأ
D. Overall Balance	429	4,724	397	574	576	د. الميزان الكلي
E. Reserve Assets	-429	-4,725	-397	-574	-576	هـ. الأصول الإحتياطية
Foreign Exchange	-429	-4,725	-397	-574	-576	النقد الأجنبي
Central Bank	-233	-605	26	-528	-341	البنك المركزي
Government Reserves	-196	-4,120	-423	-46	-235	إحتياطيات الحكومة

النقل والإتصالات
Transport &
Communications

الفصل الثامن
Chapter Eight

النقل
Transport

12 القسم
Section

*This section reviews statistical data on transport sector .
The main indicators are related to the air and sea
transport of passengers and cargo, roads lengths .*

Source of Data :-

- Ministry of Transport & Communication
- Royal Oman Police – D.G. of Traffic
- Ministry of Defence.
- Ministry of Regional Municipality, & Water Resources.
- Muscat Municipality
- Dhofar Municipality
- Petroleum Development Oman.
- Main Sea Ports : Sultan Qaboos, Salalah and Fahal Ports
- Public Authority for Civil Aviation

يستعرض هذا القسم البيانات الإحصائية لقطاع النقل.
أهم المؤشرات التي يتضمنها هذا القسم تتصل بحركة النقل الجوي
والبحري للبضائع والركاب ، أطول الطرق .

مصدر البيانات :-

- وزارة النقل والاتصالات
- شرطة عمان السلطانية – الإدارة العامة للمرور
- وزارة الدفاع
- وزارة البلديات الاقليمية وموارد المياه
- بلدية مسقط
- بلدية ظفار
- شركة تنمية نفط عمان
- الموانئ البحرية الرئيسية : ميناء السلطان قابوس ، صلالة و الفحل
- الهيئة العامة للطيران المدني

مؤشرات النقل
Transport Indicators

Item	2011	2010	2009	البيان
	No.		عدد	
Air Traffic :-				حركة الطيران :-
Muscat International Airport (No.)				مطار مسقط الدولي :-
International , Domestic and others Flights (No.) :-				- الرحلات الدولية و الداخلية والأخرى (عدد)
Landing	39,325	39,857	33,818	هبوط
Take-Off	39,325	39,854	33,812	إقلاع
Passengers Arrivals	3,276,650	2,840,906	2,265,737	الركاب قادمون
Passengers Departures	3,123,988	2,791,896	2,211,445	الركاب مغادرون
Transit	79,222	118,714	81,072	ترانزيت
Cargo (Ton) :-				البضائع (طن) :-
- Unloaded	63,666,521	60,757,913	43,304,017	- المفرغة
- Loaded	34,418,987	35,944,467	19,835,788	- المشحونة
Salalah Airport :-				مطار صلالة :-
Landing	5,472	5,115	5,336	هبوط
Take-Off	5,478	5,111	5,329	إقلاع
Passengers Arrivals	251,095	223,144	209,734	الركاب قادمون
Passengers Departures	262,032	231,596	216,769	الركاب مغادرون
Transit	151	78	119	ترانزيت
Cargo (KGS) :-				البضائع (كجم) :-
- Unloaded	461,125	626,887	383,532	- المفرغة
- Loaded	889,235	638,308	885,147	- المشحونة
The amount of goods received by customs ports: -				كمية البضائع الواردة حسب المنافذ الجمركية :-
Sea	10,151	7,321	6,448	البحرية
Land	5437	5450	2939	البرية
Air	64	55	45	الجوية
The amount of goods received by ports: -				كمية البضائع الواردة حسب الموانئ :-
Port Sultan Qaboos	3037	3022	3066	ميناء السلطان قابوس
Port of Sohar	6159	2939	2160	ميناء صحار
Salalah Port	950	1,354	1,214	ميناء صلالة
Mina Al-Fahal				ميناء الفحل
Vessels Entered	382	456	447	السفن الراحية
Oil Loaded (000 BBL)	37,331	37,250	33,328	النفط المشحون (000 برميل)
Oil Products unloaded (000 BBL)	1,514.6	1,518.2	1,676.8	منتجات نفطية مفرغة (000 برميل)
Road Lengths End of (kilometer) :-				اطوال الطرق في نهاية العام (كم) :-
Asphalted Carriageway	29,685	28,903	25,926	الطرق المعبدة
- Single	27,742	27,112	24,301	- المفردة
- Dual	1,943	1,791	1,625	- المزدوجة
Graded	30,545	30,460	30,435	الطرق الممهدة
Driving Licences Issued (000) ⁽¹⁾	125	122	115	رخص قيادة المركبات (000) ⁽¹⁾
Road Accidents	7,719	7,571	7,253	حوادث الطرق
Fatalities	818	686	760	المميتة
% Fatalities	11.0	9.1	10.0	% المميتة
Injuries	11,437	10,066	9,783	الإصابات
Death	1,056	820	953	الوفيات

1- Includes Renewed & New

1- يشمل الجديدة والمجددة

تابع مؤشرات النقل
Contd. Transport Indicators

Item	2014	2013	2012	البيان
	No.		عد	
Air Traffic :-				حركة الطيران :-
Muscat International Airport (No.)				مطار مسقط الدولي :-
International , Domestic and others Flights (No.) :-				- الرحلات الدولية و الداخلية والأخرى (عدد)
Landing	46,174	45,114	40,746	هبوط
Take-Off	46,173	45,109	40,740	إقلاع
Passengers Arrivals	4,359,332	4,179,863	3,828,403	الركاب قادمون
Passengers Departures	4,316,288	4,086,300	3,638,686	الركاب مغادرون
Transit	35,482	44,764	79,627	ترانزيت
Cargo (Ton) :-				البضائع (طن) :-
- Unloaded	78,071,885	77,307,443	72,501,735	- المفرغة
- Loaded	43,297,062	41,999,190	39,805,005	- المشحونة
Salalah Airport :-				مطار صلالة :-
Landing	6,779	6,670	6,162	هبوط
Take-Off	6,776	6,647	6,160	إقلاع
Passengers Arrivals	411,699	366,013	311,282	الركاب قادمون
Passengers Departures	430,345	379,057	316,251	الركاب مغادرون
Transit	-	302	99	ترانزيت
Cargo (Ton) :-				البضائع (طن) :-
- Unloaded	553,938	526,641	476,409	- المفرغة
- Loaded	656,193	841,224	844,162	- المشحونة
The amount of goods received by customs ports: -				كمية البضائع الواردة حسب المنافذ الجمركية :-
Sea	14,158	19,583	10,741	البحرية
Land	8968	10080	7040	البرية
Air	49	84	85	الجوية
The amount of goods received by ports: -				كمية البضائع الواردة حسب الموانئ :-
Port Sultan Qaboos	2391	3432	3239	ميناء السلطان قابوس
Port of Sohar	9983	14627	6014	ميناء صحار
Salalah Port	1,774	1,493	1,482	ميناء صلالة
Mina Al-Fahal				ميناء الفحل
Vessels Entered	312	379	378	السفن الراسية
Oil Loaded (000 BBL)	39,881	41,667	36,556	النفط المشحون (000 برميل)
Oil Products unloaded (000 BBL)	2,055.5	1,772.6	1,864.7	منتجات نفطية مفرغة (000 برميل)
Road Lengths End of (kilometer) :-				اطوال الطرق في نهاية العام (كم) :-
Asphalted Carriageway	34,557	32,605	31,365	الطرق المعبدة
- Single	32,129	30,347	29,235	- المفردة
- Dual	2,428	2,258	2,130	- المزدوجة
Graded	31,486	31,446	31,622	الطرق الممهدة
Driving Licences Issued (000) ⁽¹⁾	141	129	129	رخص قيادة المركبات (000) ⁽¹⁾
Road Accidents	6,717	7,829	8,209	حوادث الطرق
Fatalities	641	757	888	المميتة
% Fatalities	9.5	10.3	10.8	% المميتة
Injuries	3,835	10,802	11,618	الاصابات
Death	816	913	1,139	الوفيات

1- Includes Renewed & New

1- يشمل الجديدة والمجددة

2 - 12

حركة الطيران والركاب ونقل البضائع بمطار مسقط الدولي
Air Traffic , Passengers & Cargo at Muscat International Airport

Item	2014	2013	2012	البيان
	No.		عدد	
1. International Flights				1- الرحلات الدولية
a. Flights	72,180	71,286	65,649	أ- الرحلات
- Landing	36,089	35,643	32,825	- الهبوط
- Take-off	36,091	35,643	32,824	- الإقلاع
b. Passengers	7,871,844	7,528,775	6,817,528	ب- الركاب
- Arrival	3,940,389	3,789,716	3,463,839	- قادمون
- Departure	3,897,268	3,696,147	3,275,570	- مغادرون
- Transit	34,187	42,912	78,119	- ترانزيت
c. Cargo (Ton)	120,225,747	117,946,151	110,973,071	ج- البضائع (طن)
- Unloaded	77,418,950	76,466,409	71,655,309	- المفرغة
- Loaded	42,806,797	41,479,742	39,317,762	- المشحونة
2. Domestic Flights				2- الرحلات الداخلية
a. Flights	9,905	9,615	7,921	أ- الرحلات
- Landing	4,952	4,808	3,960	- الهبوط
- Take-off	4,953	4,807	3,961	- الإقلاع
b. Passengers	837,661	780,103	727,244	ب- الركاب
- Arrival	418,810	390,071	364,382	- قادمون
- Departure	418,851	390,032	362,862	- مغادرون
c. Cargo (Ton)	1,143,200	1,360,482	1,332,119	ج- البضائع (طن)
- Unloaded	652,935	841,034	845,176	- المفرغة
- Loaded	490,265	519,448	486,943	- المشحونة
Total: (1+2)				الجملة: (2+1)
Flights	82,085	80,901	73,570	الرحلات
Passengers	8,709,505	8,308,878	7,544,772	الركاب
Cargo (KGS)	121,368,947	119,306,633	112,305,190	البضائع (طن)
3. Others Flights⁽¹⁾				3- الرحلات الأخرى⁽¹⁾
a. Flights	10,262	9,322	7,916	أ- الرحلات
- Landing	5,133	4,663	3,961	- الهبوط
- Take-off	5,129	4,659	3,955	- الإقلاع
b. Passengers	1,597	2,049	1,944	ب- الركاب
- Arrival	133	76	182	- قادمون
- Departure	169	121	254	- مغادرون
- Transit	1,295	1,852	1,508	- ترانزيت
c. Cargo (Ton)	-	-	1,550	ج- البضائع (طن)
- Unloaded	-	-	1,250	- المفرغة
- Loaded	-	-	300	- المشحونة
Grand Total (1+2+3)				الإجمالي العام (3+2+1)
Flights	92,347	90,223	81,486	الرحلات
Passengers	8,711,102	8,310,927	7,546,716	الركاب
Cargo (Ton)	121,368,947	119,306,633	112,306,740	البضائع (طن)

1- Other flights are training flights and others

1- الرحلات الأخرى هي رحلات تدريب وغيرها

3 - 12

حركة الطيران و الركاب بمطار مسقط الدولي حسب الشهر
Air Traffic and Passengers at Muscat International Airport by Month
2014

Item	الجملة Total	ديسمبر December	نوفمبر November	أكتوبر October	سبتمبر September	أغسطس August	يوليو July	يونيو June	مايو May	أبريل April	مارس March	فبراير February	يناير January	البيان
	No.												عدا	
1- International Flights	72,180	6,468	6,020	6,238	6,064	6,094	5,786	5,738	5,850	5,961	6,157	5,628	6,176	1- الرحلات الدولية
- Landing	36,089	3,234	3,010	3,119	3,032	3,047	2,893	2,869	2,925	2,980	3,078	2,814	3,088	- هبوط
- Take - off	36,091	3,234	3,010	3,119	3,032	3,047	2,893	2,869	2,925	2,981	3,079	2,814	3,088	- إقلاع
Passengers :-	7,871,844	688,194	587,655	636,404	607,050	701,421	610,992	676,950	666,343	678,958	672,821	631,074	713,982	الركاب
- Arrival	3,940,389	343,114	296,375	315,401	308,377	377,573	295,073	318,502	328,222	339,039	335,955	324,289	358,469	- قادمون
- Departure	3,897,268	341,272	289,578	319,358	295,258	319,518	313,740	356,463	336,083	338,068	332,601	303,971	351,358	- مغادرون
- Transit	34,187	3,808	1,702	1,645	3,415	4,330	2,179	1,985	2,038	1,851	4,265	2,814	4,155	- ترانزيت
2- International Flights	9,905	820	801	886	750	1092	862	802	816	802	782	704	788	2- الرحلات الداخلية
- Landing	4,952	410	400	443	375	546	431	401	408	401	391	352	394	- هبوط
- Take - off	4,953	410	401	443	375	546	431	401	408	401	391	352	394	- إقلاع
Passengers	837,661	67,405	64,147	70,745	72,377	108,908	63,531	66,888	62,725	65,888	65,835	62,971	66,241	الركاب
- Arrival	418,810	34,082	31,817	35,631	37,455	55,811	28,891	32,686	31,562	33,107	33,204	30,271	34,293	- قادمون
- Departure	418,851	33,323	32,330	35,114	34,922	53,097	34,640	34,202	31,163	32,781	32,631	32,700	31,948	- مغادرون
Total (1 + 2)														الجملة : (2+1)
Flights	82,085	7,288	6,821	7,124	6,814	7,186	6,648	6,540	6,666	6,763	6,939	6,332	6,964	الرحلات
Passengers	8,709,505	755,599	651,802	707,149	679,427	810,329	674,523	743,838	729,068	744,846	738,656	694,045	780,223	الركاب
3-Others Flights ⁽¹⁾	10,262	742	1,006	337	999	970	608	1,207	843	915	841	852	942	3- الرحلات الأخرى ⁽¹⁾
- Landing	5,133	371	503	169	500	485	304	604	421	458	421	426	471	- هبوط
- Take - off	5,129	371	503	168	499	485	304	603	422	457	420	426	471	- إقلاع
Passengers	1,597	20	179	206	208	24	443	175	22	128	9	183	-	الركاب
- Arrival	133	11	1	30	5	12	31	-	1	-	3	39	-	- قادمون
- Departure	169	9	2	-	3	12	60	-	6	2	6	69	-	- مغادرون
- Transit	1,295	-	176	176	200	-	352	175	15	126	-	75	-	- ترانزيت

1- Other flights are training flights

1- الرحلات الأخرى هي رحلات تدريب

4 - 12

حركة الطيران ، الركاب ونقل البضائع بمطار صلالة

Air Traffic, Passengers & Cargo at Salalah Airport

Item	2014	2013	2012	البيان
	No.		عدد	
1. International Flights :-				1- الرحلات الدولية :-
a. Flights	2,768	2,044	1,707	أ- الرحلات
- Landing	1,384	1,031	854	- الهبوط
- Take-off	1,384	1,013	853	- الإقلاع
b. Passengers	233,403	164,477	122,943	ب- الركاب
- Arrival	109,847	77,947	62,548	- قادمون
- Departure	123,556	86,228	60,296	- مغادرون
- Transit	-	302.0	99	- ترانزيت
c. Cargo (Ton)	71,702	16,535	6,026	ج- البضائع (طن)
- Unloaded	67,824	15,508	4,177	- المفرغة
- Loaded	3,878	1,027	1,849	- المشحونة
2. Domestic Flights :-				2- الرحلات الداخلية :-
a. Flights	5,803	5,388	4,204	أ- الرحلات
- Landing	2,902	2,694	2,102	- الهبوط
- Take-off	2,901	2,694	2,102	- الإقلاع
b. Passengers	608,567	580,895	504,642	ب- الركاب
- Arrival	301,821	288,066	248,704	- قادمون
- Departure	306,746	292,829	255,938	- مغادرون
c. Cargo (Ton)	1,138,429	1,351,330	1,314,545	ج- البضائع (طن)
- Unloaded	486,114	511,133	472,232	- المفرغة
- Loaded	652,315	840,197	842,313	- المشحونة
Total: (1+2)				الجملة: (2+1)
Flights	8,571	7,432	5,911	الرحلات
Passengers	841,970	745,372	627,585	الركاب
Cargo (Ton)	1,210,131	1,367,865	1,320,571	البضائع (طن)
3. Others Flights ⁽¹⁾ :-				3- الرحلات الأخرى ⁽¹⁾ :-
a. Flights	4,984	5,885	6,411	أ- الرحلات
- Landing	2,493	2,945	3,206	- الهبوط
- Take-off	2,491	2,940	3,205	- الإقلاع
b. Passengers ⁽²⁾	74	-	47	ب- الركاب ⁽²⁾
- Arrival	31	-	30	- قادمون
- Departure	43	-	17	- مغادرون
Grand Total (1+2+3)				الإجمالي العام (3+2+1)
Flights	13,555	13,317	12,322	الرحلات
Passengers	842,044	745,372	627,632	الركاب
Cargo (Ton)	1,210,131	1,367,865	1,320,571	البضائع (طن)

1- Other flights are training flights & others

2- There are no detailed data about passengers

1- الرحلات الأخرى هي رحلات تدريب وغيرها

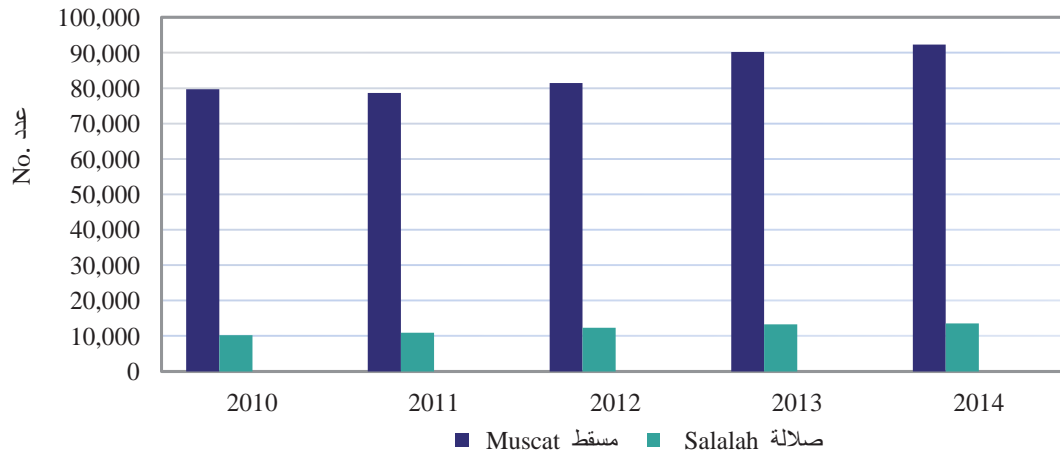
2- لا توجد بيانات تفصيلية عن الركاب

5 - 12

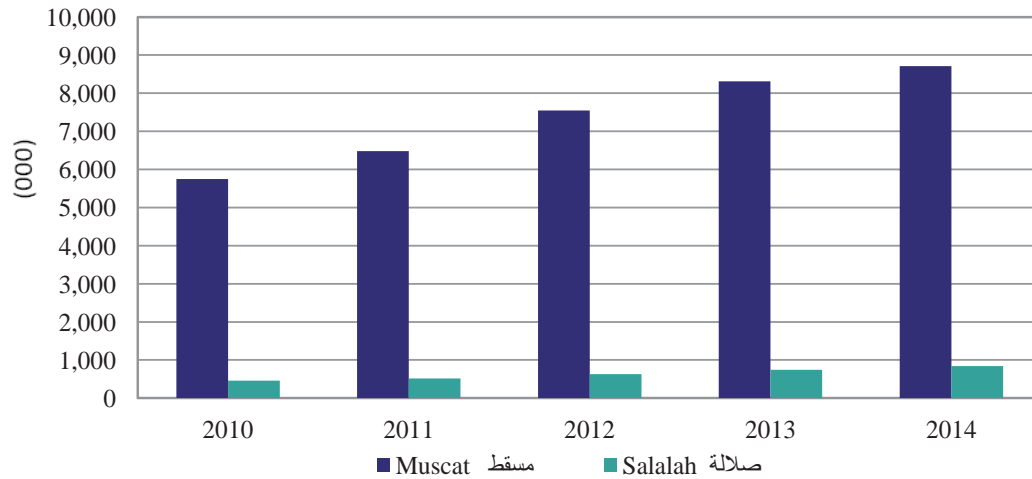
حركة الطيران والركاب بمطار صلالة حسب الشهر
Air Traffic and Passengers at Salalah Airport by Month
2014

Item	الجملة Total	ديسمبر December	نوفمبر November	أكتوبر October	سبتمبر September	أغسطس August	يوليو July	يونيو June	مايو May	أبريل April	مارس March	فبراير February	يناير January	البيان
	No.												عدد	
1- International Flights :-	2,768	126	198	290	252	210	202	186	218	362	312	172	240	1- الرحلات الدولية :-
- Landing	1,384	63	99	145	126	105	101	93	109	181	156	86	120	- هبوط
- Take - off	1,384	63	99	145	126	105	101	93	109	181	156	86	120	- إقلاع
Passengers :-	233,403	15,724	18,290	21,979	17,518	28,106	15,873	17,230	16,643	26,972	20,661	15,783	18,624	الركاب :-
- Arrival	109,847	7,790	8,342	10,797	7,460	13,441	8,666	7,583	7,308	12,375	9,658	8,142	8,285	- قادمون
- Departure	123,556	7,934	9,948	11,182	10,058	14,665	7,207	9,647	9,335	14,597	11,003	7,641	10,339	- مغادرون
- Transit	-	-	-	-	-	-	-	-	-	-	-	-	-	- ترانزيت
2- International Flights :-	5,803	458	443	562	564	752	532	448	468	360	372	400	444	2- الرحلات الداخلية :-
- Landing	2,902	229	222	281	282	376	266	224	234	180	186	200	222	- هبوط
- Take - off	2,901	229	221	281	282	376	266	224	234	180	186	200	222	- إقلاع
Passengers :-	608,567	47,962	45,653	49,317	54,281	92,222	49,016	49,279	45,360	37,162	41,697	47,061	49,557	الركاب :-
- Arrival	301,821	23,513	22,844	23,911	25,716	44,291	27,430	25,204	22,358	18,238	20,312	24,471	23,533	- قادمون
- Departure	306,746	24,449	22,809	25,406	28,565	47,931	21,586	24,075	23,002	18,924	21,385	22,590	26,024	- مغادرون
Total (1 + 2)														الجملة : (2+1)
Flights	8,571	584	641	852	816	962	734	634	686	722	684	572	684	الرحلات
Passengers	841,970	63,686	63,943	71,296	71,799	120,328	64,889	66,509	62,003	64,134	62,358	62,844	68,181	الركاب
3-Others Flights ⁽¹⁾ :-	4,984	616	381	227	369	448	239	393	413	404	505	593	396	3- الرحلات الأخرى ⁽¹⁾ :-
- Landing	2,493	308	190	114	185	224	119	197	206	202	253	297	198	- هبوط
- Take - off	2,491	308	191	113	184	224	120	196	207	202	252	296	198	- إقلاع
Passengers	74	-	-	-	-	25	-	49	-	-	-	-	-	الركاب
- Arrival	31	-	-	-	-	7	-	24	-	-	-	-	-	- قادمون
- Departure	43	-	-	-	-	18	-	25	-	-	-	-	-	- مغادرون

عدد الرحلات في مطار مسقط الدولي وصلالة
No. of Flights at Muscat International & Salalah Airports



حركة الركاب في مطار مسقط الدولي وصلالة
Passengers Movement at Muscat International & Salalah Airports



6 - 12

كمية البضائع الواردة في موانئ صحار والسultan قابوس وصلالة حسب السلع

Quantity of Imports Goods Through Ports Sohar, Sultan Qaboos & Salalah by Commodity

Commodity	2014	2013	2012	السلع
	(000) Ton		(000) طن	
ميناء صحار :-				
البضائع الواردة :-				
Imports Goods :-				
Mineral Products	6,334.5	12,891.3	3,509.6	منتجات معدنية
Base Metals&Their Articles	1,744.6	807.5	1,433.2	معادن عادية ومصنوعاتها
Chemical Products	485.5	470.0	558.1	منتجات الصناعات الكيماوية
Vegetable Products	248.4	129.4	168.5	منتجات النباتية
Transportation Equipments	239.6	110.3	151.6	معدات نقل
Articles Of Stone, Cement & Glass	227.8	39.1	29.9	مصنوعات من حجر وإسمنت وزجاج
Electrical Machinery& Equipment	170.0	103.8	97.8	آلات وأجهزه كهربائية
Wood And Articles Of Wood	130.4	5.4	12.9	خشب ومصنوعات خشبية
Plastics And Rubber	99.8	23.3	21.5	البلاستيك و المطاط
Foodstuffs; Beverages & Tobacco	94.3	11.0	11.0	منتجات الأغذية ، مشروبات وتبغ
Others	208.3	35.7	19.6	أخرى
Total	9,983.2	14,626.7	6,013.6	الجملة
ميناء السلطان قابوس :-				
البضائع الواردة :-				
Imports Goods :-				
Vegetable Products	574.1	666.0	498.4	منتجات النباتية
Mineral Products	323.4	303.2	305.2	منتجات معدنية
Transportation Equipments	217.5	324.7	337.8	معدات نقل
Animal Or Vegetable Fats And Oils And Their Cleavage Products	188.5	160.7	158.5	الزيوت والشحوم الحيوانية او النباتية، ومشتقاتها
Base Metals&Their Articles	178.6	366.4	382.0	معادن عادية ومصنوعاتها
Articles Of Stone, Cement & Glass	154.2	266.9	249.6	مصنوعات من حجر وإسمنت وزجاج
Live Animals, Animal Products	134.5	230.7	223.6	حيوانات حية ومنتجات الحيوانية
Foodstuffs; Beverages & Tobacco	126.5	187.9	174.5	منتجات الأغذية ، مشروبات وتبغ
Chemical Products	112.7	232.5	233.1	منتجات الصناعات الكيماوية
Wood And Articles Of Wood	111.8	157.4	161.2	خشب ومصنوعات خشبية
Others	268.9	535.7	515.3	أخرى
Total	2,390.8	3,432.3	3,239.3	الجملة
ميناء صلالة :-				
البضائع الواردة :-				
Imports Goods :-				
Chemical Products	673.5	570.0	529.3	منتجات الصناعات الكيماوية
Vegetable Products	606.6	373.7	396.4	منتجات النباتية
Foodstuffs; Beverages & Tobacco	145.4	127.4	95.9	منتجات الأغذية ، مشروبات وتبغ
Mineral Products	90.9	147.6	182.5	منتجات معدنية
Base Metals&Their Articles	74.3	71.1	55.9	معادن عادية ومصنوعاتها
Live Animals, Animal Products	73.7	46.3	130.6	حيوانات حية ومنتجات المملكة الحيوانية
Articles Of Stone, Cement & Glass	27.3	23.3	17.8	مصنوعات من حجر وإسمنت وزجاج
Plastics And Rubber	19.0	13.7	13.5	البلاستيك و المطاط
Electrical Machinery& Equipment	17.3	58.6	8.9	آلات وأجهزه كهربائية
Oils And Fats & Waxes	15.5	20.8	15.3	الزيوت والشحوم والشموع
Others	30.5	40.8	35.9	أخرى
Total	1,774.0	1,493.3	1,482.1	الجملة

7 - 12

كمية البضائع الواردة شهريا في المؤاني (صحار والسultan قابوس و صلالة)

Monthly Unloaded Imports of Cargo Quantity at Ports Sohar, Sultan Qaboos & Salalah

Month	2014	2013	2012	الشهر
	(000) Ton		طن (000)	
<u>Sohar Port :-</u>				ميناء صحار :-
January	546.5	830.4	432.8	يناير
February	378.1	862.0	692.1	فبراير
March	377.2	755.2	707.1	مارس
April	250.7	1,525.0	305.5	ابريل
May	383.7	1,111.3	315.2	مايو
June	1,182.0	639.9	428.4	يونيو
July	574.4	1,328.9	1,023.6	يوليو
August	505.6	1,570.4	517.6	اغسطس
September	588.5	2,094.8	336.5	سبتمبر
October	1,970.3	1,349.0	449.1	اكتوبر
November	1,519.9	1,285.2	254.9	نوفمبر
December	1,706.3	1,274.7	550.9	ديسمبر
Total	9,983.2	14,626.7	6,013.6	الجملة
<u>Port Sultan Qaboos :-</u>				ميناء السلطان قابوس :-
January	354.5	248.3	249.8	يناير
February	275.7	236.1	250.7	فبراير
March	343.0	366.0	215.8	مارس
April	369.7	258.0	302.7	ابريل
May	261.6	317.2	265.3	مايو
June	316.2	342.1	273.8	يونيو
July	128.3	248.9	311.4	يوليو
August	136.2	243.2	277.5	اغسطس
September	45.2	332.6	267.3	سبتمبر
October	40.6	272.1	271.0	اكتوبر
November	82.2	274.0	237.2	نوفمبر
December	37.3	293.6	316.9	ديسمبر
Total	2,390.8	3,432.3	3,239.3	الجملة
<u>Sultan Qaboos Port :-</u>				ميناء صلالة :-
January	108.9	100.8	83.6	يناير
February	145.0	80.4	86.9	فبراير
March	139.2	150.9	189.8	مارس
April	159.5	123.7	0.0	ابريل
May	162.5	119.5	152.8	مايو
June	130.2	157.2	130.1	يونيو
July	151.5	164.1	109.3	يوليو
August	163.1	90.6	91.3	اغسطس
September	206.5	79.8	123.2	سبتمبر
October	185.9	207.6	109.8	اكتوبر
November	94.1	115.4	227.1	نوفمبر
December	127.6	103.2	178.2	ديسمبر
Total	1,774.0	1,493.3	1,482.1	الجملة

8 - 12

كمية البضائع الواردة حسب المنافذ الجمركية

Quantity of Imports Goods by Customs Outlets

Points of Entry	2014	2013	2012	منافذ العبور
	الوزن Weight (000)Ton	الوزن Weight	الوزن Weight	
I. Sea:-	14,157,668	19,582,731	10,741,096	I. البحرية:-
a. Sohar	9,983,165	14,626,708	6,013,618	أ - صحار
b. Sultan Qaboos Port	2,390,755	3,432,307	3,239,299	ب . ميناء السلطان قابوس
c. Salalah	1,773,995	1,493,280	1,482,074	ج . صلالة
d. Khasab	8,834	12,481	3,327	د . خصب
e. Sur	492	17,549	2,508	هـ . صور
f. Beyah	426	406	269	و . البيعه
II. Land:-	8,968,386	10,079,943	7,039,735	II. البرية:-
a. Khatmat Milaha	3,707,925	5,129,661	3,152,173	أ . خطمة الملاحة
b. Al Wajaja	3,688,520	3,549,700	2,683,694	ب . الوجاجة
c. Wadi Al-Jizzi	617,847	678,549	528,271	ج . وادي الجزى
d. Hafeet	300,696	251,889	227,443	د . حفيت
e. Wadi Saa	289,135	135,994	178,392	هـ . وادي صاع
f. Taybaat	160,129	168,592	90,677	و . طبيبات
g. Russail Industrial Zone	133,189	94,786	126,927	ز . منطقة الرسيل الصناعية
h. Al Mazyoona	27,674	18,410	22,253	ح . المزبونة
i. Al Buraimi	23,179	23,283	25,647	ط . البريمي
j. Directorate General Of Customs	19,315	27,925	3,165	ى . الادارة العامة للجمارك
k. Shinas	727	1,126	914	ك . شناص
l. Sultan Qaboos Port	28	-	-	ل . ميناء السلطان قابوس
m. Sarfait	24	29	179	م . صرفيت
III. Air:-	49,254	83,956	84,679	III. الجوية:-
a. Muscat Airport (Cargo)	48,277	43,081	45,175	أ . مطار مسقط (قسم الشحن)
b. Salalah Airport	474	779	804	ب . مطار صلالة
c. Muscat Airport (Passenger)	349	710	589	ج . مطار مسقط (قسم المسافرين)
d. Central Post Office	144	39,370	38,094	د . البريد المركزي
e. Salalah Post	10	6	2	هـ . بريد صلالة
f. Ruwi Post	-	11	14	و . بريد روي
Total	23,175,307	29,746,630	17,865,510	الجملة

9 - 12

السفن الراسية والنفط المشحون والمنتجات النفطية المفرغة في ميناء الفحل حسب الشهر
Mooring Vessels ,Oil Loaded & Oil Products unloaded
at Mina Al-Fahal by Month

Month	2014			2013			الشهر
	منتجات نفطية مفرغة (برميل 000)	النفط المشحون (برميل 000)	السفن الراسية Vessels	منتجات نفطية مفرغة (برميل 000)	النفط المشحون (برميل 000)	السفن الراسية Mooring Vessels	
	Oil Products unloaded (000 BBL)	Oil Loaded (000 BBL)		Oil Products unloaded (000 BBL)	Oil Loaded (000 BBL)		
January	144.664	3321.275	24	142.6	3,394.0	34	يناير
February	93.963	2,930.907	22	95.3	3,207.6	32	فبراير
March	102.773	3,155.766	26	118.0	3,411.7	37	مارس
April	182.376	3,413	26	218.6	3,644.8	36	أبريل
May	145.167	3,562.415	27	142.4	3,752.9	35	مايو
June	185.279	2,992.316	26	140.9	3,489.9	29	يونيو
July	153.789	4,147.501	34	138.1	3,535.1	31	يوليو
August	131.222	3,427.652	28	169.6	3,436.0	29	أغسطس
September	186.923	3,010.601	23	188.9	4,038.4	28	سبتمبر
October	225.016	3,443.490	26	158.7	3,292.5	30	أكتوبر
November	238.311	3,212.619	25	126.0	3,115.2	27	نوفمبر
December	266.023	3,263.368	25	133.4	3,349.4	31	ديسمبر
Total	2,055.5	39,880.8	312.0	1,772.6	41,667.5	379.0	الجملة

10 - 12

اطوال الطرق المنفذه حسب المحافظات خلال عام
Roads Executed Lengths by Governorates During year

Governorates	2014			2013			المحافظات
	الممهدة	المزدوجة	المفردة	الممهدة	المزدوجة	المفردة	
	Graded	Dual	Single	Graded	Dual	Single	
	Kilometer			كيلومتر			
- Muscat	—	2	410.2	—	—	280	- مسقط
- Dhofar	14	—	866	90	5	134	- ظفار
- Musandam	—	—	5	-1	—	63	- مسندم
- Al -Buraymi	—	13	12.6	-3	4	106	- البريمي
- Ad - Dakhliyah	—	32	58.8	—	57	37	- الداخلية
- Al -Batinah North	24	31	149.2	—	—	168	- شمال الباطنة
- Al -Batinah South	—	59	150.4	-118	9	50	- جنوب الباطنة
- Ash - Sharqiyah South	—	—	8.2	115	15	24	- جنوب الشرقية
- Ash - Sharqiyah North	2	3	38.8	—	1	43	- شمال الشرقية
- Adh - Dhahirah	—	14	66.4	-218	1	125	- الظاهرة
- Al - Wusta	—	16	16	-41	36	82	- الوسطى
Total	40	170	1,782	-176	128	1,112	الجملة

11-12

اطوال الطرق المنفذه حسب الجهات
Roads Executed Lengths by Points

Points	2014			2013			الجهات
	الطرق	الطرق	الطرق	الطرق	الطرق	الطرق	
	الممهدة	المزدوجة	المفردة	الممهدة	المزدوجة	المفردة	
	Kilometer			كيلومتر			
- Ministry of Regional Municipality & Water Resources	—	—	61.4	—	3	322	- وزارة البلديات الإقليمية وموارد المياه
- Sohar Municipality	18	—	30	—	—	55	- بلدية صحار
- Muscat Municipality	-	2	410.2	-	-	234	- بلدية مسقط
- Dhofar Municipality	14	—	440	90	5	85	- بلدية ظفار
- Directorate General of Roads & Land Transport – Muscat (Ministry of Transport & communications)	8	168	424	-266	120	370	- المديرية العامة للطرق و النقل البري – مسقط (وزارة النقل والاتصالات)
- Directorate General of Roads & Land Transport – Salalah (Ministry of Transport & communications)	—	—	416	—	—	46	- المديرية العامة للطرق و النقل البري – صلالة (وزارة النقل والاتصالات)
Total	40	170	1,782	-176	128	1,112	الجملة

12- 12

عدد الحوادث المرورية والإصابات والوفيات حسب المحافظات والنوع
No. of Traffic Accidents, Injuries and Deaths by Governorates & Type
2014

Governorates	Deaths								No. of Injuries								عدد الإصابات				Accidents				المحافظات
	الجملة Total	المشاة Pedestnion		الركاب Passengers		سائقو المركبات Driver		الجملة Total	المشاة Pedestnion		الركاب Passengers		سائقو المركبات Driver		الجملة Total	إصطدام بجسم ثابت Fixed object Collision	تدهور Down fall	دهس Run Over	تصادم بين المركبات Collision between Vehicle						
		إناث Female	ذكور Male	إناث Female	ذكور Male	إناث Female	ذكور Male		إناث Female	ذكور Male	إناث Female	ذكور Male	إناث Female	ذكور Male											
-Muscat	130	2	50	14	18	2	44	1,174	15	132	146	222	149	510	2,260	523	212	306	1,219	- مسقط					
-Dhofar	85	1	12	13	21	-	38	133	3	6	16	53	0	55	163	22	56	26	59	- ظفار					
-Musandam	4	-	1	-	-	-	3	26	0	2	3	2	2	17	82	26	6	5	45	- مسندم					
-Al -Buraymi	32	-	-	7	8	-	17	101	1	13	11	24	3	49	219	58	49	23	89	- البريمي					
-Ad - Dakhliyah	126	2	14	15	25	8	62	632	12	45	91	157	49	278	1,009	287	194	120	408	- الداخلية					
-Al -Batinah North	120	5	43	8	21	5	38	245	4	38	38	77	7	81	261	42	35	92	92	- شمال الباطنة					
-Al -Batinah South	85	6	20	8	16	2	33	446	10	50	73	109	30	174	951	291	126	124	410	- جنوب الباطنة					
-Ash -Sharqiyah South	44	2	10	5	9	0	18	331	8	36	33	106	5	143	664	148	162	114	240	- جنوب الشرقية					
-Ash -Sharqiyah North	72	4	3	14	15	1	35	387	3	20	53	122	20	169	504	78	131	77	218	- شمال الشرقية					
-Adh - Dhahirah	65	-	8	8	15	3	31	264	3	12	46	85	10	108	524	129	125	74	196	- الظاهرة					
- Al - Wusta	53	-	1	10	23	0	19	96	0	0	25	37	2	32	80	9	48	4	19	- الوسطى					
Total	816	22	162	102	171	21	338	3,835	59	354	535	994	277	1,616	6,717	1,613	1,144	965	2,995	الجملة					

13 - 12

عدد الحوادث المرورية والإصابات والوفيات حسب المحافظات والجنسية
No. of Traffic Accidents, Injuries and Deaths by Governorates and Nationality
2014

Governorates	No. of Deaths						No. of Injuries						عدد الإصابات			عدد الحوادث No. of Accidents	المحافظات
	Expatriate			Omani			Expatriate			Omani			Total	Female	Male		
	الجملة	إناث	ذكور	الجملة	إناث	ذكور	الجملة	إناث	ذكور	الجملة	إناث	ذكور					
	Total	Female	Male	Total	Female	Male	Total	Female	Male	Total	Female	Male					
- Muscat	53	2	51	77	15	62	332	22	310	842	256	586	2,260	- مسقط			
- Dhofar	45	6	39	40	8	32	56	10	46	77	9	68	163	- ظفار			
- Musandam	3	0	3	1	-	1	15	0	15	11	5	6	82	- مسندم			
- Al -Buraymi	14	4	10	18	3	15	43	5	38	58	10	48	219	- البريمي			
- Ad - Dakhliyah	35	4	31	91	21	70	126	12	114	506	140	366	1,009	- الداخلية			
- Al -Batinah North	52	4	48	68	15	53	37	15	22	208	56	152	261	- شمال الباطنة			
- Al -Batinah South	21	1	20	64	15	49	123	32	91	323	91	232	951	- جنوب الباطنة			
- Ash - Sharqiyah South	7	2	5	37	5	32	67	8	59	264	38	226	664	- جنوب الشرقية			
- Ash - Sharqiyah North	13	1	12	59	18	41	121	7	114	266	69	197	504	- شمال الشرقية			
- Adh - Dhahirah	18	2	16	47	9	38	61	9	52	203	50	153	524	- الظاهرة			
- Al - Wusta	20	1	19	33	9	24	27	0	27	69	27	42	80	- الوسطى			
Total	281	27	254	535	118	417	1,008	120	888	2,827	751	2,076	6,717	الجملة			

14 - 12

عدد الحوادث المرورية والإصابات والوفيات حسب الشهر
No. of Traffic Accidents, Injuries and Deaths by Month
2014

Month	No. of Deaths						No. of Injuries						عدد الحوادث No. of Accidents	الشهر
	Expatriate			Omani			Expatriate			Omani				
	الجملة	إناث	ذكور	الجملة	إناث	ذكور	الجملة	إناث	ذكور	الجملة	إناث	ذكور		
	Total	Female	Male	Total	Female	Male	Total	Female	Male	Total	Female	Male		
January	32	3	29	34	9	25	108	20	88	271	74	197	641	يناير
February	33	3	30	37	5	32	101	17	84	211	54	157	607	فبراير
March	23	4	19	49	10	39	72	10	62	265	80	185	591	مارس
April	30	1	29	46	10	36	80	10	70	178	54	124	452	أبريل
May	11	2	9	44	9	35	75	5	70	281	69	212	591	مايو
June	19	1	18	44	11	33	107	10	97	283	81	202	534	يونيو
July	23	4	19	55	12	43	125	18	107	323	71	252	584	يوليو
August	18	1	17	53	14	39	83	7	76	305	74	231	516	أغسطس
September	25	2	23	44	12	32	85	2	83	179	39	140	501	سبتمبر
October	30	5	25	45	7	38	83	16	67	283	82	201	616	أكتوبر
November	20	1	19	45	9	36	49	4	45	163	52	111	538	نوفمبر
December	17	-	17	39	10	29	40	1	39	85	21	64	546	ديسمبر
Total	281	27	254	535	118	417	1,008	120	888	2,827	751	2,076	6,717	الجملة

15 - 12

عدد الحوادث المرورية والإصابات والوفيات حسب السبب
No. of Traffic Accidents, Injuries and Deaths by Causes

Causes	عدد الوفيات			عدد الإصابات			عدد الحوادث			السبب
	No. of Deaths			No. of Injuries			No. of Accidents			
	2014	2013	2012	2014	2013	2012	2014	2013	2012	
- Speed	428	471	595	1,743	6,923	5,424	3,510	3,952	4,328	- السرعة
- Negligence	87	95	94	356	845	672	606	845	721	- الإهمال
- Fatigue	7	12	37	9	13	33	10	13	25	- الإرهاق
- Intoxication	10	4	6	28	136	91	103	136	134	- السكر
- Overtaking	126	125	175	267	314	908	224	314	384	- التجاوز
- Weather	0	2	8	14	57	51	19	51	27	- الطقس
- Sudden Stoppig	0	0	0	9	21	100	11	25	74	- الوقوف المفاجي
- Notleaving A Safe Distance	15	22	16	392	553	941	507	553	542	- عدم ترك مسافة الأمان
- Bad Behavior	86	105	141	841	1,579	2,849	1,479	1,579	1,609	- سوء التصرف
- Defects in Vehicle	32	61	55	109	243	413	169	243	260	- عيوب في المركبة
- Flaws in Road	25	16	12	67	118	136	79	118	105	- عيوب في الطريق
- Mobile Telephone	0	0	0	0	0	0	0	0	0	- الهاتف النقال
Total	816	913	1,139	3,835	10,802	11,618	6,717	7,829	8,209	الجملة

16 - 12

رخص قيادة المركبات حسب المحافظات
Driving Licenses issued by Governorates
2014

Governorates	الاجمالي العام			تجديد									المحافظات			
	Grand Total			Renewed			New			جديد						
				Expatriate			عماني			Expatriate				عماني		
	الجملة	إناث	ذكور	الجملة	إناث	ذكور	الجملة	إناث	ذكور	الجملة	إناث	ذكور		الجملة	إناث	ذكور
Total	Female	Male	Total	Female	Male	Total	Female	Male	Total	Female	Male	Total	Female	Male		
- Muscat	47,120	11,612	35,508	8,772	622	8,150	17,602	3,480	14,122	9,780	1,945	7,835	10,966	5,565	5,401	- مسقط
- Dhofar	14,301	810	13,491	1,874	40	1,834	3,256	64	3,192	5,735	215	5,520	3,436	491	2,945	- ظفار
- Musandam	2,366	226	2,140	129	2	127	500	17	483	509	20	489	1,228	187	1,041	- مسندم
- Al -Buraymi	4,073	748	3,325	292	34	258	1,809	162	1,647	742	64	678	1,230	488	742	- البريمي
- Ad - Dakhliyah	16,936	3,552	13,384	918	9	909	5,299	730	4,569	4,987	134	4,853	5,732	2,679	3,053	- الداخلية
- Al -Batinah North	15,715	3,059	12,656	1,196	28	1,168	6,432	549	5,883	2,576	152	2,424	5,511	2,330	3,181	- شمال الباطنة
- Al -Batinah South	12,683	3,573	9,110	451	8	443	3,063	343	2,720	2,442	364	2,078	6,727	2,858	3,869	- جنوب الباطنة
- Ash - Sharqiyah South	9,290	1,295	7,995	445	13	432	3,009	166	2,843	2,396	83	2,313	3,440	1,033	2,407	- جنوب الشرقية
- Ash - Sharqiyah North	7,756	1,567	6,189	318	3	315	2,835	335	2,500	1,469	56	1,413	3,134	1,173	1,961	- شمال الشرقية
- Adh - Dhahirah	7,953	1,171	6,782	490	4	486	2,939	241	2,698	1,090	40	1,050	3,434	886	2,548	- الظاهرة
- Al - Wusta	3,079	152	2,927	317	0	317	507	6	501	555	12	543	1,700	134	1,566	- الوسطى
Total	141,272	27,765	113,507	15,202	763	14,439	47,251	6,093	41,158	32,281	3,085	29,196	46,538	17,824	28,714	الجملة

17 - 12

عدد المركبات الجديدة المسجلة حسب الأشهر (1)
No. New Vehicles Registered by months ⁽¹⁾
2014

Registered Type	الاجمالي العام	مؤقت	دراجات آلية	جرار زراعي	تعليم سيطرة	هيئات سياسية	حكومي	أجرة	تأجير	تجارية	خاصة	نوع التسجيل
Month	Grand Total	Temporary	Motorbikes	Tractors	Driving School	Diplomatic	Government	Taxi	Rental	Commercial	Private	الشهر
January	10,954	264	87	6	11	7	131	130	221	1,668	8,429	يناير
February	10,777	239	100	11	15	7	251	83	212	1,734	8,125	فبراير
March	11,925	249	131	9	13	7	108	95	335	1,917	9,061	مارس
April	12,602	232	138	10	17	6	285	92	310	1,967	9,545	أبريل
May	11,433	250	114	3	16	8	112	70	282	1,882	8,696	مايو
June	12,504	261	91	19	20	10	194	74	290	2,037	9,508	يونيو
July	11,368	157	70	3	21	6	134	96	278	1,502	9,101	يوليو
August	14,793	217	90	5	23	9	120	122	362	2,040	11,805	أغسطس
September	14,984	293	132	6	9	10	143	83	582	2,342	11,384	سبتمبر
October	10,064	221	84	7	7	11	96	53	446	1,504	7,635	أكتوبر
November	11,461	325	133	9	11	11	177	60	634	1,818	8,283	نوفمبر
December	13,197	320	122	8	16	15	211	72	479	2,120	9,834	ديسمبر
Total	146,062	3,028	1,292	96	179	107	1,962	1,030	4,431	22,531	111,406	الجملة

1-Without Export Vehicles

1-دون مركبات التصدير

الاتصالات
Communications

13 القسم
Section

This section contains statistical data on Post and Subscribers for Communication Services by Type.

يشتمل هذا القسم على بيانات احصائية لخدمات البريد وعدد منتفعي خدمات الاتصالات حسب النوع .

Source of Data :-

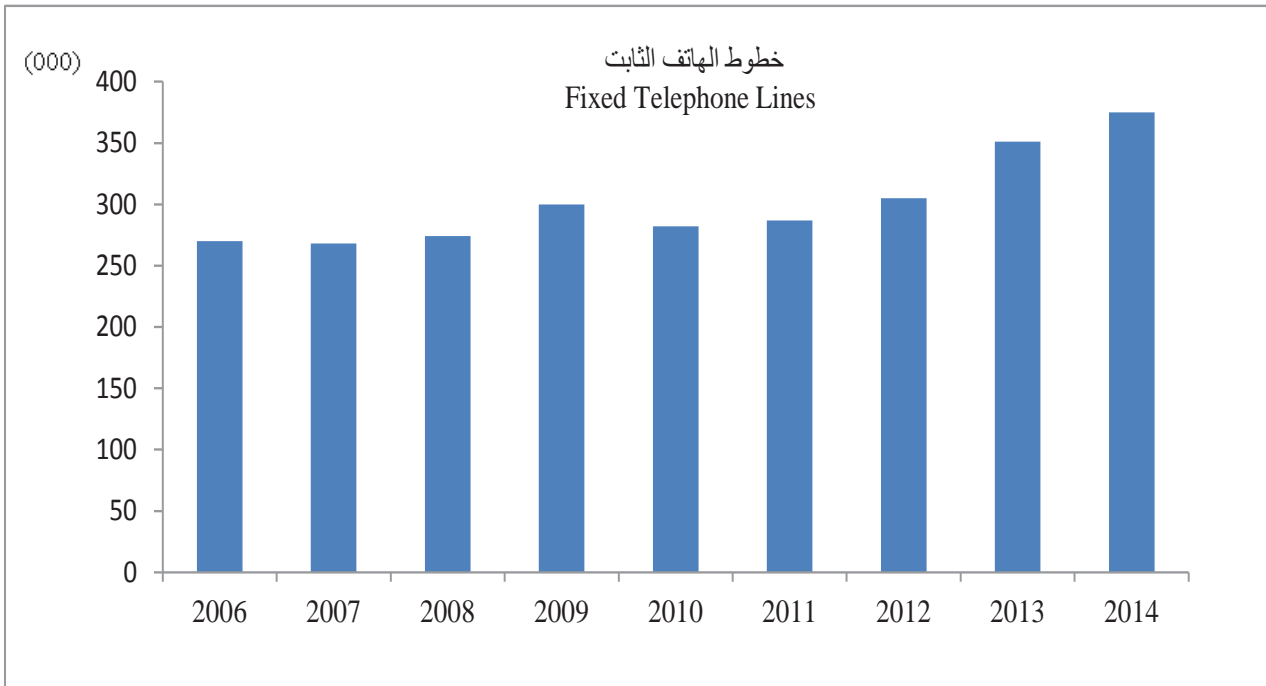
- Ministry of Transport Communications.
- Telecommunication Regulatory Authority

مصدر البيانات :-

- وزارة النقل والاتصالات .
- هيئة تنظيم الاتصالات

مؤشرات الاتصالات Communication Indicators

Item	2009	2008	2007	2006	2005	البيان
	No.				عدد	
Post Offices	94	94	94	94	94	مكاتب البريد
Private Post Boxes (000)	61	61	60	60	60	صناديق البريد الخاصة (000)
Fixed Telephone Lines (000)	300	274	268	270	257	خطوط الهاتف الثابت (000)
Mobile Phone Post paid Subscribers (000)	359	325	294	246	253	منتفعي الهاتف المتنقل (الأجل الدفع) (000)
Pre paid Mobile Subscribers (000)	3,612	2,895	2,206	1,572	1,080	منتفعي الهاتف المتنقل مدفوع القيمة (000)
Internet Subscribers (000)	78	80	102	64	49	منتفعي الانترنت (000)
Fixed Telephone Calls (000)	137,575	171,775	271,727	219,109	125,481	مكالمات الهاتف الثابت (000)
Sales of Stamps & Revenue from Charges of Private Post Boxes & EMS (000 R.O)	2,157	2,263	2,191	2,336	2,571	مبيعات طابع البريد وايرادات الصناديق الخاصة والبريد العاجل الدولي (000 ر.ع)

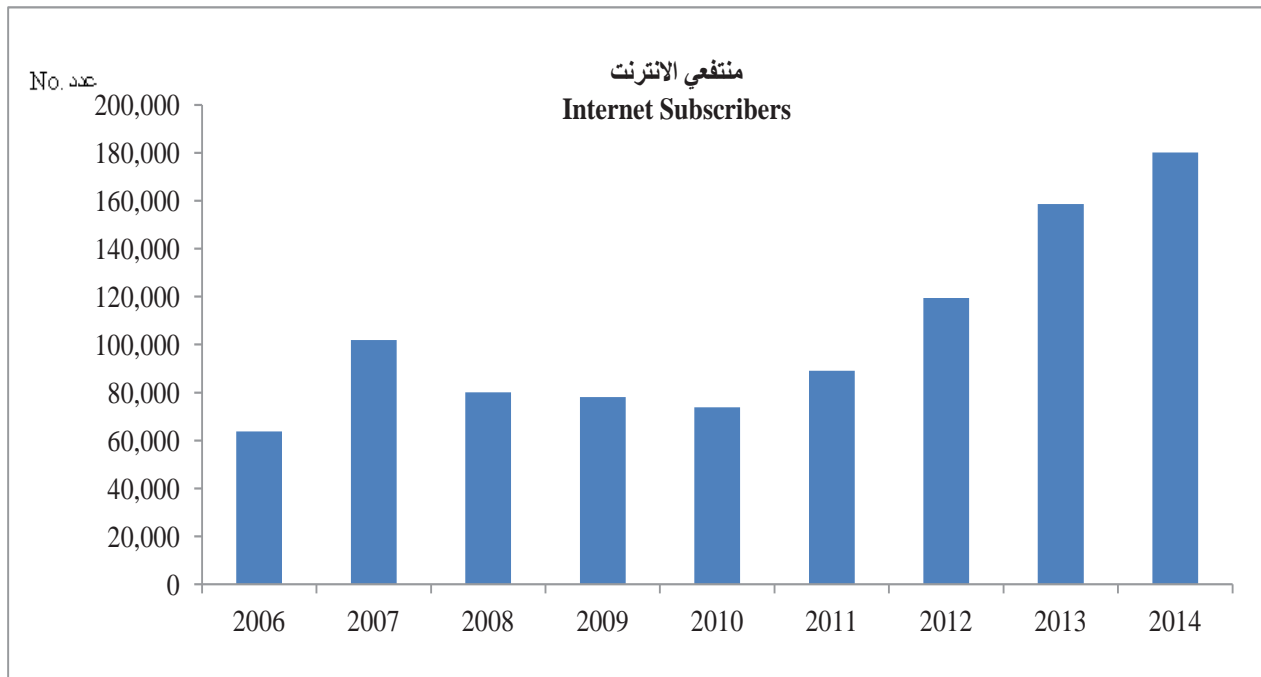


تابع مؤشرات الاتصالات Contd. Communication Indicators

Item	2014	2013	2012	2011	2010	البيان
	عدد					
Post Offices	92	92	94	94	94	مكاتب البريد
Private Post Boxes (000)	66	60	60	62	59	صناديق البريد الخاصة (000)
Fixed Telephones Lines (000)	375	351	305	287	282	خطوط الهاتف الثابت (000)
Mobile Phone Post paid Subscribers (000)	529	496	465	432	414	منتفعي الهاتف المتنقل (الأجل الدفع) (000)
Pre paid Mobile Subscribers (000)	5,665	5,122	4,813	4,377	4,192	منتفعي الهاتف المتنقل مدفوع القيمة (000)
Internet Subscribers (000)	180	159	119	89	74	منتفعي الانترنت (000)
Fixed Telephone Calls (000)	433,524	432,289	404,481	135,983	137,096	مكالمات الهاتف الثابت (000)
Sales of Stamps & Revenue from Charges of Private Post Boxes & EMS (000 R.O)	(1)_	(1)_	1,019	2,057	2,251	مبيعات طوابع البريد وايرادات الصناديق الخاصة والبريد العاجل الدولي (000 ر.ع)

1- have been to stop publishing this date since 2013 by the ministry of transport & communications

1- تم التوقف عن نشر هذا البيان منذ عام 2013 من قبل وزارة النقل والاتصالات



2 - 13

الخدمات البريدية Post Services

Item	2014	2013	البيان
	NO.	عدد	
Post Traffic :-			الحركة البريدية :-
<u>first:-Internal Items Traffic Post</u>			<u>أولاً:- حركة المواد البريدية الداخلية</u>
A-Letters Post (NO)(000)			أ- بريد الرسائل(عدد)(000)
Registered	388	307	المسجلة
Ordinary	38,375	38,075	العادية
Printed matter	75	74	المطبوعات
Total	38,838	38,456	الجملة
B- Mail Parcels(NO)	1,756	1,120	ب- الطرود البريدية (عدد)
C- EMS Letters	9,323	6,290	ج- رسائل البريد العاجل
D- Postage Paid Letters	5,840,850	8,462,880	د- رسائل خالصة الأجرة
E- Government Transactions	103,283	68,750	هـ - المعاملات الحكومية
F- Private Mail Bag	86,786	71,690	و - الحقائق البريدية الخاصة
Total	6,041,998	8,610,730	الجملة
<u>second:-External Items Traffic</u>			<u>ثانياً:- حركة المواد البريدية الخارجية</u>
Outgoing :-			الصادرة :-
A-Letters Post (NO)(000)			أ- بريد الرسائل(عدد)(000)
Registered	76	93	المسجلة
Ordinary	1,795	1,320	العادية
Printed matter	63	48	المطبوعات
Total	1,934	1,461	الجملة
B- Mail Parcels(NO)	10935	7680	ب- الطرود البريدية(عدد)
C- EMS Letters	17,615	19,150	ج- رسائل البريد العاجل
D- Business correspondence of Replies	72	180	د- المراسلات التجارية الجوابية
E- Postage Paid Letters	40580	10190	هـ - رسائل خالصة الأجرة
Total	69,202	37,200	الجملة
Incoming :-			الواردة :-
A-Letters Post (NO)(000)			أ- بريد الرسائل (عدد)(000)
Registered	183	131	المسجلة
Ordinary	4,555	4,520	العادية
Printed matter	740	763	المطبوعات
Total	5,478	5,414	الجملة
B- Mail Parcels(NO)	14,482	12,390	ب- الطرود البريدية(عدد)
C- EMS Letters	43,439	65,370	ج- رسائل البريد العاجل
Total	57,921	77,760	الجملة

3 - 13
الخدمات البريدية (الرسائل الإنتاجية)
Post Services (Results Facility)
2014

Governorates	صناديق البريد الخاصة ⁽¹⁾ Private Post Boxes ⁽¹⁾	صناديق إيداع المراسلات Letter Depositing Boxes	وكالات التوزيع Mail Distributing Agencies	مكاتب البريد Post Offices	المحافظات
	No.			عدد	
- Muscat	30,100	31	—	21	- مسقط
- Dhofar	7,250	31	38	13	- ظفار
- Musandam	1,400	8	3	4	- مسندم
- Al Buraymi	1,200	3	3	3	- البريمي
- Ad - Dhakhliyah	6,439	22	59	11	- الداخلية
- North Al - Batinah	6,270	13	20	10	- شمال الباطنة
- South Al - Batinah	4,398	20	20	9	- جنوب الباطنة
- South Ash - Sharqiyah	2,900	14	21	6	- جنوب الشرقية
- North Ash - Sharqiyah	3,180	11	12	8	- شمال الشرقية
- Adh - Dhahirah	3,050	12	11	5	- الظاهرة
- Al - Wusta	260	2	—	2	- الوسطى
Total	66,447	167	187	92	الجملة

1- Includes fixed and mobile in the Governorate of Muscat only

1- تشمل الثابت والمتحرك في محافظة مسقط فقط

4 - 13

عدد منتفعي خدمات الاتصالات حسب النوع
No. of Telecom Subscribers Services by Type

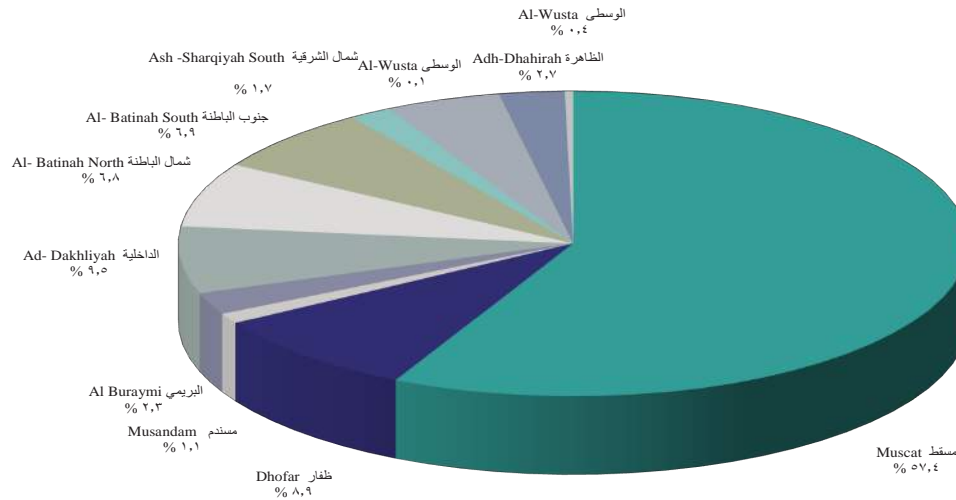
Subscribers	2014	2013	2012	المنتفعين
	No.		عدد	
A- Fixed Line :-				أ- الخط الثابت :-
1- Fixed Post Paid	287,995	271,400	225,922	1- الهاتف الثابت (الأجل الدفع)
2- Fixed Pre paid (Sahl)	33,066	25,829	26,065	2- الهاتف الثابت (مدفوعة القيمة مسبقا - سهل)
3- Public Telephone - pay phone	6,801	6,801	6,801	3- الهواتف العمومية
4- ISDN Channels (Equivalent DELS)	45,524	45,558	43,888	4- قنوات الشبكة الرقمية للخدمات المتكاملة
5- WLL Connections	1,810	1,823	1,869	5- خطوط اللاسلكية
Total Fixed Telephones Lines (1+5)	375,196	351,411	304,545	- إجمالي خطوط الهاتف الثابت (5+1)
B - Mobile Phone :-				ب- الهاتف المتنقل :-
1- Mobile Phone Postpaid	528,698	495,703	464,670	1- الهاتف المتنقل (الأجل الدفع)
2- Prepaid mobile	5,665,471	5,121,723	4,812,921	2- الهاتف المتنقل مدفوع القيمة مسبقا
- Operators	4,943,615	4,553,279	4,237,613	- مشغلين
- Resellers	721,856	568,444	575,308	- إعادة البيع
Total Mobile Telephones Subscribers	6,194,169	5,617,426	5,277,591	- إجمالي منتفعي الهاتف المتنقلة (2+1)
C-Internet Services :-				ج- خدمات الإنترنت :-
1 -Total Internet Subscribers (Dial-up)	3,081	4,388	6,074	1- إجمالي منتفعي الإنترنت بواسطة الاتصال الهاتفي :-
1 - Post paid	3,074	4,202	5,406	1- الأجل الدفع
2- Per paid	7	186	668	2- المدفوعة مسبقا
2 - Total Fixed Broadband Subscribers	177,063	154,290	113,324	2- إجمالي منتفعي خدمة النطاق العريض بالهاتف الثابت
- Total Internet Subscribers (1+2)	180,144	158,678	119,398	- إجمالي منتفعي الإنترنت (2+1)
- Mobile Broadband Subscribers	2,893,561	2,443,296	1,646,098	- منتفعي خدمة الإنترنت ذو النطاق العريض بالهاتف المتنقل
D- Internet Services :-				هـ - مستخدمو الإنترنت :-
- Leased Circuits	3,744	3,647	3,681	- الدوائر المحلية المؤجرة

5 - 13

خطوط الهاتف الثابت حسب المحافظات Fixed Telephones Lines by Governorates 2014

Governorates	الجملة Total	الخطوط اللاسلكية WLL Connections	الهاتف العمومي Public Telephone	الهاتف الثابت (مدفوعة القيمة مسبقاً - سهل) Prepaid Fixed (Sahl)	الهاتف الثابت (الأجل الدفع) Post Paid Fixed	المحافظات
				عدد	عدد	
Muscat	189,076	96	2,654	13,420	172,906	مسقط
Dhofar	29,239	752	660	4,419	23,408	ظفار
Musandam	3,609	—	125	420	3,064	مسندم
Al Buraymi	7,660	3	208	1,484	5,965	البريمي
Ad - Dakhliyah	23,332	597	613	2,437	19,685	الداخلية
Al - Batinah North	22,472	31	671	3,510	18,260	شمال الباطنة
Al - Batinah South	22,681	51	596	2,647	19,387	جنوب الباطنة
Ash - Sharqiyah South	5,737	256	125	974	4,382	جنوب الشرقية
Ash - Sharqiyah North	15,530	1	595	2,107	12,827	شمال الشرقية
Adh - Dhahirah	8,821	23	185	1,464	7,149	الظاهرة
Al - Wusta	1,153	—	7	184	962	الوسطى
Total	329,310	1,810	6,439	33,066	287,995	الجملة
ISDN Channels	45,524	—	—	—	—	قنوات الشبكة الرقمية
VSAT / GSM / Payphone	362	—	362	—	—	الهواتف العمومية (المحطات الطرفية) المعتمدة على شبكة الاتصالات المتنقلة
Grand Total	375,196	1,810	6,801	33,066	287,995	الإجمالي العام

خطوط الهاتف الثابت حسب المحافظات حتى نهاية
Fixed Telephone lines by Governorate till end of
2014



6 - 13

توزيع المقاسم الهاتفية والسعة المجهزة حسب المحافظات (1)

Distribution of Telephone Exchanges, Installed Capacity by Governorates (1)

Governorates	2014		المحافظات
	السعة المجهزة Installed Capacity	عدد المقاسم No. of Exchanges	
Muscat	189,529	39	مسقط
Dhofar	32,938	12	ظفار
Musandam	4,866	12	مسندم
Al Buraymi	13,246	31	البريمي
Ad - Dakliyah	35,295	35	الداخلية
Al - Batinah North	40,106	28	شمال الباطنة
Al - Batinah South	29,048	12	جنوب الباطنة
Ash - Sharqiyah South	15,051	11	جنوب الشرقية
Ash - Sharqiyah North	18,017	17	شمال الشرقية
Adh - Dhahirah	14,816	24	الظاهرة
Al - Wusta	450	1	الوسطى
Total	393,362	222	الجملة

1. Includes only Omani data.

1. تشمل فقط البيانات المحلية.

7 - 13

عدد مكالمات الهاتف الثابت حسب المحافظات

No. of Fixed Telephone Calls by Governorates

Governorates	2014	2013	2012	المحافظات
Muscat	219,913,882	225,988,005	243,789,341	مسقط
Dhofar	36,783,965	33,721,388	33,722,469	ظفار
Musandam	7,099,855	7,755,878	7,704,171	مسندم
Al Buraimi	13,701,732	11,599,803	11,805,155	البريمي
Ad Dakliyah	34,028,412	34,509,947	2,541,470	الداخلية
Al Batinah North	46,271,385	42,803,428	39,085,207	شمال الباطنة
Al Batinah South	20,389,589	21,100,590	21,997,995	جنوب الباطنة
Ash Sharqiyah South	20,343,065	20,017,998	16,700,583	جنوب الشرقية
Ash Sharqiyah North	17,150,694	18,276,746	19,827,490	شمال الشرقية
Adh Dhahirah	13,211,392	11,527,910	2,062,744	الظاهرة
Al Wusta	4,630,801	5,012,474	5,244,288	الوسطى
Total	433,524,772	432,314,167	404,480,913	الجملة

الاقتصاد والمال
Economy & Finance

الفصل التاسع
Chapter Nine

الحسابات القومية
National Accounts

4 | القسم
Section

Updating the National Accounts Data

- 1- The published data of some items in Tables (2-14), (8-14) and (10-14) are different from published data in previous bulletins of center. The reason for such different is due to improvement of data.
- 2- Re-export has been introduced in goods and services account Tables (10 - 14) and (13 - 14) as follows:
At Supply side, it's added to the net imports of goods and services.
- At Uses side, it's added in a separate item beside the net exports of goods and services.
- 3- Item (Taxes minus Subsidies on the product) has been changed since 2011 because of the addition subsidies on product which are not included before.

Notes:-

The published data of Imports and Exports of goods and services and Primary Income from Abroad (net) in Tables (10- 14), (13- 14) and (16-14) are different from the published data in previous bulletins of the Center. The reason for such a difference is due to improvement of Balance of Payments data by Central Bank of Oman (CBO), using the new methodology for the Balance of Payments (Fifth Edition). Such a change in the methodology has been associated with change in the data pertaining to household expenditure, and domestic and national saving which are published in Tables No. (10- 14), (13- 14) and (16- 14).

تحديث بيانات الحسابات القومية

- 1- تختلف بيانات بعض البنود والمنشورة في الجدول رقم (2 - 14) و(8 - 14) و(10 - 14)، عن البيانات المنشورة في نشرات المركز سابقا وذلك بسبب تحسين البيانات.
- 2- تم إضافة بند إعادة التصدير في جدول حساب السلع والخدمات رقم (10 - 14) و(13 - 14) كالتالي:
في جانب العرض، أُضيف إلى صافي الواردات من السلع والخدمات.
- في جانب الإستخدامات وضع في بند مستقل بجانب صافي الصادرات من السلع والخدمات.
- 3- في بند (الضرائب ناقص الإعانات على المنتج) من سنة 2011 تم إدراج إعانات لم تكن موجوده سابقا.

ملاحظات:-

تختلف بيانات الواردات والصادرات من السلع والخدمات وصافي الدخل الأولي من العالم الخارجي منشورة في الجدول رقم (10 - 14) و(13 - 14) و(16 - 14) عن البيانات المنشورة في نشرات المركز سابقا وذلك بسبب تحسين بيانات ميزان المدفوعات من قبل البنك المركزي العماني وفق المنهجية ديثة لميزان المدفوعات (الطبعة الخامسة) مما رافق هذا التعديلتغيير في البيانات المتعلقة بإنفاق الأسر المعيشية والإدخار المحلي والإدخار القومي والمنشورة في الجدول رقم (10 - 14) و(13 - 14) و(16 - 14).

مؤشرات الحسابات القومية
National Accounts Indicators

Item	(2)2014	(1)2013	2012	البيان
Mn. R.O				مليون ر.ع
Current Prices				الأسعار الجارية
Total Petroleum Activities	14,840.0	15,205.8	15,350.2	اجمالي الأنشطة النفطية
Total Non - Petroleum Activities	18,927.4	17,198.3	16,029.6	اجمالي الأنشطة غير النفطية
Financial Intermediation Services Indirectly Measured	-640.3	-612.6	-589.0	خدمات الوساطة المالية المقدره بطريقة غير مباشرة
GDP at Basic Prices	33,127.1	31,791.5	30,790.7	الناتج المحلي بسعر الأساس
Taxes less Subsidies on products	-1,676.3	-1,730.2	-1,437.5	الضرائب ناقص الإعانات على الأنتاج
GDP at Market Prices	31,450.8	30,061.3	29,353.3	الناتج المحلي بسعر السوق
Annual of growth of GDP	4.6	2.4	12.4	معدل النمو السنوي للناتج المحلي الاجمالي
Expenditure on GDP at Current Prices :-				الانفاق على الناتج المحلي الاجمالي بالاسعار الجارية :-
- Gross Fixed Capital Formation:	8,801.5	8,554.6	8,024.9	- اجمالي التكوين الرأسمالي الثابت:
Petroleum Activities	3,923.9	2,636.0	2,143.8	نفطي
Non - Petroleum Activities	4,877.6	5,918.6	5,881.0	غير نفطي
- Changes in Inventories	-1,886.2	-811.0	-735.2	- التغير في المخزون
- Final Consumption:	17,548.5	15,585.0	14,208.1	- الاستهلاك النهائي:
Households	9,661.6	9,090.5	8,410.1	الأسري
Government	7,853.6	6,464.8	5,762.1	الحكومي
Non Profit Institutions	33.3	29.7	35.9	الهيئات التي لا تهدف الى الربح
- Net Exports of Goods & Services:	6,987.0	6,732.7	7,855.5	- صافي الصادرات من السلع والخدمات:
Total Exports ⁽³⁾	21,643.0	22,823.7	21,080.0	إجمالي الصادرات ⁽³⁾
Total Imports ⁽³⁾	14,656.0	16,091.0	13,224.5	إجمالي الواردات ⁽³⁾
- Re-Export	2,944.0	3,541.0	2,486.0	-أعادة التصدير
Gross Domestic Saving	13,902.3	14,476.3	15,145.2	الأدخار المحلي الاجمالي
Net Factor Income:	-5,506.2	-4,785.0	-4,957.4	صافي التحويلات من عوامل الإنتاج:
- Net Primary Income from abroad	-1,466.0	-1,214.0	-1,770.0	- الدخل الاولي من صافي التحويلات من العالم
- Net Current Transfers from abroad	-4,040.2	-3,571.0	-3,187.4	- صافي التحويلات من العالم الخارجي
Gross National Saving	8,396.0	9,691.3	10,187.8	الأدخار القومي الاجمالي
Gross National Income (GNI)	29,984.8	28,847.3	27,583.3	اجمالي الدخل القومي
GNI per Capita (R.O)	7,327.7	7,483.1	7,613.4	نصيب الفرد من اجمالي الدخل القومي (ر.ع)
Gross National Disposable Income	25,944.5	25,276.3	24,395.9	اجمالي الدخل القومي المتاح
Constant Prices (Base 2010)				الأسعار الثابتة (أساس 2010)
GDP at Market Prices	25,533.3	24,815.1	23,880.7	الناتج المحلي بسعر السوق
Gross Fixed Capital Formation	8,517.3	8,182.8	7,786.4	اجمالي التكوين الرأسمالي الثابت
- Final Consumption:	14,997.2	14,369.7	13,475.2	- الاستهلاك النهائي:
Households	9,243.2	8,833.5	8,286.5	الأسري
Government	5,723.4	5,508.5	5,167.5	الحكومي
Non Profit Institutions	30.7	27.7	21.2	الهيئات التي لا تهدف الى الربح
-Total Exports ⁽³⁾	17,336.4	18,222.8	16,253.4	-إجمالي الصادرات ⁽³⁾
-Total Imports ⁽³⁾	14,183.1	15,725.8	13,066.5	إجمالي الواردات ⁽³⁾
1. Provisional				1. مبدئي
2. Preliminary				2. أولي
3. Include Re-export				3. مضافاً إليه إعادة التصدير

2 - 14

الناتج المحلي الإجمالي حسب نوع النشاط الاقتصادي بالأسعار الجارية

Gross Domestic Product (GDP) by Kind of Economic Activity at Current Prices

Economic Activity	(2)2014	(1)2013	2012	النشاط الاقتصادي
M.n.R.O				مليون ر.ع
1- Total Petroleum Activities	14,840.0	15,205.8	15,350.2	1- إجمالي الأنشطة النفطية
1.1 Crude Petroleum	13,780.1	14,047.0	14,239.1	1.1 النفط الخام
1.2 Natural Gas	1,059.9	1,158.8	1,111.1	1.2 الغاز الطبيعي
2- Total Non Petroleum Activities	18,927.4	17,198.3	16,029.6	2- إجمالي الأنشطة غير النفطية
2.1 Agriculture & Fishing	406.1	371.2	341.3	2.1 الزراعة والأسماك
A - Agriculture	224.1	208.9	199.4	أ - الزراعة
B - Fishing	181.9	162.3	141.9	ب - الأسماك
2.2 Industry Activities	5,706.8	5,496.7	5,310.3	2.2 الأنشطة الصناعية
C - Mining and Quarrying	124.5	114.7	100.9	ج - التعدين واستغلال المحاجر
D - Manufacturing	3,151.9	3,138.8	3,143.5	د - الصناعة التحويلية
- Manufacturing of Refined Petroleum	235.5	77.8	98.1	- صناعة المنتجات النفطية المكررة
- Manufacturing of Chemicals and	1,672.7	1,837.5	1,849.3	- صناعة المواد والمنتجات الكيميائية
- Other Manufacturing	1,243.6	1,223.5	1,196.1	- الصناعات التحويلية الأخرى
E - Electricity and Water Supply	376.2	346.2	318.9	هـ - امدادات الكهرباء والمياه
F - Building and Construction	2,054.3	1,897.0	1,747.0	و- الانشاءات
2.3 Services Activities	12,814.5	11,330.4	10,378.0	2.3 الأنشطة الخدمية
G - Wholesale and Retail Trade	2,083.6	2,042.3	1,963.0	ز - تجارة الجملة والتجزئة
H - Hotels and Restaurants	258.7	238.2	218.8	ح - الفنادق والمطاعم
I - Transport, Storage and Communication	1,574.7	1,469.2	1,378.9	ط - النقل والتخزين والاتصالات
J - Financial Intermediation	1,511.7	1,383.4	1,273.5	ي - الوساطة المالية
K - Real Estate & Business Activities	1,230.5	1,155.1	1,090.8	ك - الأنشطة العقارية والإيجارية وأنشطة المشاريع التجارية
L - Public Administration & Defence	3,163.9	2,764.6	2,472.2	ل - الإدارة العامة والدفاع
M - Education	1,705.8	1,305.6	1,149.7	م - التعليم
N - Health	762.2	543.9	450.8	ن - الصحة
O - Other Community, Social and Personal Services	414.6	320.7	285.8	س - أنشطة الخدمة المجتمعية والاجتماعية والشخصية
P - Private Household with Employed Persons	108.9	107.4	94.5	ع - الأسر الخاصة التي تعين أفرادا لإدارة الأعمال المنزلية
Financial Intermediation Services Indirectly Measured	-640.3	-612.6	-589.0	خدمات الوساطة المالية المقدرة بطريقة غير مباشرة
GDP at Basic Prices	33,127.1	31,791.5	30,790.7	الناتج المحلي بسعر الأساس
Plus : Taxes less Subsidies on products ⁽²⁾	-1,676.3	-1,730.2	-1,437.5	زائدا : الضرائب ناقص الإعانات على المنتج ⁽²⁾
GDP at Market Prices	31,450.8	30,061.3	29,353.3	الناتج المحلي بسعر السوق

1. Provisional

1. مبدئي

2. Preliminary

2. أولي

3. Refer to the item No.3 at the beginning of this section

3. أنظر البند 3 في مقدمة القسم

3 - 14

الناتج المحلي الاجمالي حسب نوع النشاط الاقتصادي بالأسعار الجارية - الأهمية النسبية (%)

Gross Domestic Product (GDP) by Kind of Economic Activity at Current Prices - Relative Share (%)

Economic Activity	(2)2014	(1)2013	2012	النشاط الاقتصادي
1- Total Petroleum Activities	47.2	50.6	52.3	1- اجمالي الأنشطة النفطية
1.1 Crude Petroleum	43.8	46.7	48.5	1.1 النفط الخام
1.2 Natural Gas	3.4	3.9	3.8	1.2 الغاز الطبيعي
2- Total Non Petroleum Activities	60.2	57.2	54.6	2- اجمالي الأنشطة غير النفطية
2.1 Agriculture & Fishing	1.3	1.2	1.2	2.1 الزراعة والأسماك
A - Agriculture	0.7	0.7	0.7	أ - الزراعة
B - Fishing	0.6	0.5	0.5	ب - الأسماك
2.2 Industry Activities	18.1	18.3	18.1	2.2 الأنشطة الصناعية
C - Mining and Quarrying	0.4	0.4	0.3	ج - التعدين واستغلال المحاجر
D - Manufacturing	10.0	10.4	10.7	د - الصناعة التحويلية
- Manufacturing of Refined Petroleum Products	0.7	0.3	0.3	- صناعة المنتجات النفطية المكررة
- Manufacturing of Chemicals and Chemical Products	5.3	6.1	6.3	- صناعة المواد والمنتجات الكيميائية
- Other Manufacturing	4.0	4.1	4.1	- الصناعات التحويلية الأخرى
E - Electricity and Water Supply	1.2	1.2	1.1	هـ - امدادات الكهرباء والمياه
F - Building and Construction	6.5	6.3	6.0	و - الانشاءات
2.3 Services Activities	40.7	37.7	35.4	2.3 الأنشطة الخدمية
G - Wholesale and Retail Trade	6.6	6.8	6.7	ز - تجارة الجملة والتجزئة
H - Hotels and Restaurants	0.8	0.8	0.7	ح - الفنادق والمطاعم
I - Transport, Storage and Communication	5.0	4.9	4.7	ط - النقل والتخزين والاتصالات
J - Financial Intermediation	4.8	4.6	4.3	ى - الوساطة المالية
K - Real Estate & Business Activities	3.9	3.8	3.7	ك - الأنشطة العقارية والابجارية وانشطة المشاريع التجارية
L - Public Administration & Defence	10.1	9.2	8.4	ل - الادارة العامة والدفاع
M - Education	5.4	4.3	3.9	م - التعليم
N - Health	2.4	1.8	1.5	ن - الصحة
O - Other Community, Social and Personal Services	1.3	1.1	1.0	س - أنشطة الخدمة المجتمعية والاجتماعية والشخصية الأخرى
P - Private Household with Employed Persons	0.3	0.4	0.3	ع - الاسر الخاصة التي تعين افرادا لادارة الاعمال المنزلية
Financial Intermediation Services Indirectly Measured	-2.0	-2.0	-2.0	خدمات الوساطة المالية المقدرة بطريقة غير مباشرة
GDP at Basic Prices	105.3	105.8	104.9	الناتج المحلي بسعر الأساس
Plus : Taxes less Subsidies on products	-5.3	-5.8	-4.9	زائدا : الضرائب ناقص الإعانات على المنتج
GDP at Market Prices	100	100	100	الناتج المحلي بسعر السوق

1. Provisional

1. مبدئي

2. Preliminary

2. أولي

4 - 14

الناتج المحلي الإجمالي حسب نوع النشاط الاقتصادي بالأسعار الجارية - معدلات النمو (%)

Gross Domestic Product (GDP) by Kind of Economic Activity at Current Prices - Annual Growth (%)

Economic Activity	(2)2014	(1)2013	2012	النشاط الاقتصادي
1- Total Petroleum Activities	-2.4	-0.9	10.5	1- إجمالي الأنشطة النفطية
1.1 Crude Petroleum	-1.9	-1.3	10.6	1.1 النفط الخام
1.2 Natural Gas	-8.5	4.3	9.6	1.2 الغاز الطبيعي
2- Total Non Petroleum Activities	10.1	7.3	13.6	2- إجمالي الأنشطة غير النفطية
2.1 Agriculture & Fishing	9.4	8.7	4.1	2.1 الزراعة والأسماك
A - Agriculture	7.3	4.8	-2.5	أ - الزراعة
B - Fishing	12.1	14.3	15.0	ب - الأسماك
2.2 Industry Activities	3.8	3.5	10.0	2.2 الأنشطة الصناعية
C - Mining and Quarrying	8.5	13.6	2.1	ج - التعدين واستغلال المحاجر
D - Manufacturing	0.4	-0.1	5.5	د - الصناعة التحويلية
- Manufacturing of Refined Petroleum Products	202.7	-20.7	-28.3	- صناعة المنتجات النفطية المكررة
- Manufacturing of Chemicals and Chemical Products	-9.0	-0.6	7.4	- صناعة المواد والمنتجات الكيميائية
- Other Manufacturing	1.6	2.3	6.7	- الصناعات التحويلية الأخرى
E - Electricity and Water Supply	8.6	8.6	5.6	هـ - إمدادات الكهرباء والمياه
F - Building and Construction	8.3	8.6	20.8	و - الإنشاءات
2.3 Services Activities	13.1	9.2	15.9	2.3 الأنشطة الخدمية
G - Wholesale and Retail Trade	2.0	4.0	10.5	ز - تجارة الجملة والتجزئة
H - Hotels and Restaurants	8.6	8.9	28.5	ح - الفنادق والمطاعم
I - Transport, Storage and Communication	7.2	6.5	12.4	ط - النقل والتخزين والاتصالات
J - Financial Intermediation	9.3	8.6	16.7	ي - الوساطة المالية
K - Real Estate & Business Activities	6.5	5.9	5.9	ك - الأنشطة العقارية والإجارية وأنشطة المشاريع التجارية
L - Public Administration & Defence	14.4	11.8	27.8	ل - الإدارة العامة والدفاع
M - Education	30.6	13.6	13.7	م - التعليم
N - Health	40.1	20.6	18.2	ن - الصحة
O - Other Community, Social and Personal Services	29.3	12.2	9.6	س - أنشطة الخدمة المجتمعية والاجتماعية والشخصية الأخرى
P - Private Household with Employed Persons	1.3	13.7	26.9	ع - الأسر الخاصة التي تعين أفرادا لإدارة الأعمال المنزلية
Financial Intermediation Services Indirectly Measured	4.5	4.0	10.4	خدمات الوساطة المالية المقطرة بطريقة غير مباشرة
GDP at Basic Prices	4.2	3.3	12.1	الناتج المحلي بسعر الأساس
Plus : Taxes less Subsidies on products	-3.1	20.4	6.9	زائدا : الضرائب ناقص الإعانات على المنتج
GDP at Market Prices	4.6	2.4	12.4	الناتج المحلي بسعر السوق

1. Provisional

1. مبدئي

2. Preliminary

2. أولي

5 - 14

الناتج المحلي الاجمالي حسب نوع النشاط الاقتصادي بالأسعار الثابتة (أساس 2010)

Gross Domestic Product (GDP) by Kind of Economic Activity at Constant Prices (Base 2010)

Economic Activity	(2)2014	(1)2013	2012	النشاط الاقتصادي
Mn. R.O				مليون ر.ع
1- Total Petroleum Activities	11,132.2	11,170.4	10,912.9	1- اجمالي الأنشطة النفطية
1.1 Crude Petroleum	10,255.4	10,263.2	10,025.6	1.1 النفط الخام
1.2 Natural Gas	876.8	907.2	887.3	1.2 الغاز الطبيعي
2- Total Non Petroleum Activities	16,306.1	15,585.3	14,673.5	2- اجمالي الأنشطة غير النفطية
2.1 Agriculture & Fishing	345.6	334.4	318.2	2.1 الزراعة والأسماك
A - Agriculture	205.3	196.0	189.6	أ - الزراعة
B - Fishing	140.3	138.5	128.6	ب - الأسماك
2.2 Industry Activities	5,099.8	4,830.1	4,598.6	2.2 الأنشطة الصناعية
C - Mining and Quarrying	104.8	94.8	88.0	ج - التعدين واستغلال المحاجر
D - Manufacturing	2,496.4	2,519.4	2,460.0	د - الصناعة التحويلية
- Manufacturing of Refined Petroleum	76.7	65.7	71.8	- صناعة المنتجات النفطية المكررة
- Manufacturing of Chemicals and	1,240.9	1,310.0	1,263.2	- صناعة المواد والمنتجات الكيميائية
- Other Manufacturing	1,178.7	1,143.6	1,124.9	- الصناعات التحويلية الأخرى
E - Electricity and Water Supply	409.8	366.2	347.2	هـ - امدادات الكهرباء والمياه
F - Building and Construction	2,088.8	1,849.8	1,703.5	و - الإنشاءات
2.3 Services Activities	10,860.7	10,420.7	9,756.7	2.3 الأنشطة الخدمية
G - Wholesale and Retail Trade	2,098.9	2,077.6	2,019.0	ز - تجارة الجملة والتجزئة
H - Hotels and Restaurants	226.6	214.3	205.0	ح - الفنادق والمطاعم
I - Transport, Storage and Communication	1,585.4	1,484.7	1,428.8	ط - النقل والتخزين والاتصالات
J - Financial Intermediation	1,333.7	1,233.4	1,163.1	ي - الوساطة المالية
K - Real Estate & Business Activities	1,124.6	1,084.1	1,037.4	ك - الأنشطة العقارية والإيجارية وأنشطة المشاريع التجارية
L - Public Administration & Defence	2,443.3	2,351.6	2,146.2	ل - الإدارة العامة والدفاع
M - Education	1,190.5	1,145.8	1,031.3	م - التعليم
N - Health	477.9	460.0	389.7	ن - الصحة
O - Other Community, Social and Personal Services	287.9	277.1	252.4	س - أنشطة الخدمة المجتمعية والاجتماعية والشخصية
P - Private Household with Employed Persons	92.0	92.0	83.7	ع - الاسر الخاصة التي تعين افرادا لإدارة الاعمال المنزلية
Financial Intermediation Services Indirectly Measured	-593.3	-573.3	-557.2	خدمات الوساطة المالية المقدره بطريقة غير مباشرة
GDP at Basic Prices	26,845.0	26,182.4	25,029.2	الناتج المحلي بسعر الأساس
Plus : Taxes less Subsidies on products ⁽²⁾	-1,311.8	-1,367.3	-1,148.5	زائدا : الضرائب ناقص الإعانات على المنتج ⁽²⁾
GDP at Market Prices	25,533.3	24,815.1	23,880.7	الناتج المحلي بسعر السوق

1. Provisional

1. مبدئي

2. Preliminary

2. أولي

3. Refer to the item No.3 at the beginning of this section

3. أنظر البند 3 في مقدمة القسم

6 - 14

الناتج المحلي الاجمالي حسب نوع النشاط الاقتصادي بالأسعار الثابتة (أساس 2010) - الأهمية النسبية (%)

Gross Domestic Product (GDP) by Kind of Economic Activity at Constant Prices (Base 2010) - Relative Share (%)

Economic Activity	(2)2014	(1)2013	2012	النشاط الاقتصادي
1- Total Petroleum Activities	43.6	45.0	45.7	1- اجمالي الأنشطة النفطية
1.1 Crude Petroleum	40.2	41.4	42.0	1.1 النفط الخام
1.2 Natural Gas	3.4	3.7	3.7	1.2 الغاز الطبيعي
2- Total Non Petroleum Activities	63.9	62.8	61.4	2- اجمالي الأنشطة غير النفطية
2.1 Agriculture & Fishing	1.4	1.3	1.3	2.1 الزراعة والأسماك
A - Agriculture	0.8	0.8	0.8	أ - الزراعة
B - Fishing	0.5	0.6	0.5	ب - الأسماك
2.2 Industry Activities	20.0	19.5	19.3	2.2 الأنشطة الصناعية
C - Mining and Quarrying	0.4	0.4	0.4	ج - التعدين واستغلال المحاجر
D - Manufacturing	9.8	10.2	10.3	د - الصناعة التحويلية
- Manufacturing of Refined Petroleum Products	0.3	0.3	0.3	- صناعة المنتجات النفطية المكررة
- Manufacturing of Chemicals and Chemical Products	4.9	5.3	5.3	- صناعة المواد والمنتجات الكيماوية
- Other Manufacturing	4.6	4.6	4.7	- الصناعات التحويلية الأخرى
E - Electricity and Water Supply	1.6	1.5	1.5	هـ - امدادات الكهرباء والمياه
F - Building and Construction	8.2	7.5	7.1	و- الانشاءات
2.3 Services Activities	42.5	42.0	40.9	2.3 الأنشطة الخدمية
G - Wholesale and Retail Trade	8.2	8.4	8.5	ز - تجارة الجملة والتجزئة
H - Hotels and Restaurants	0.9	0.9	0.9	ح - الفنادق والمطاعم
I - Transport, Storage and Communication	6.2	6.0	6.0	ط - النقل والتخزين والاتصالات
J - Financial Intermediation	5.2	5.0	4.9	ى - الوساطة المالية
K - Real Estate & Business Activities	4.4	4.4	4.3	ك - الأنشطة العقارية والإجارية وأنشطة المشاريع التجارية
L - Public Administration & Defence	9.6	9.5	9.0	ل - الإدارة العامة والدفاع
M - Education	4.7	4.6	4.3	م - التعليم
N - Health	1.9	1.9	1.6	ن - الصحة
O - Other Community, Social and Personal Services	1.1	1.1	1.1	س - أنشطة الخدمة المجتمعية والاجتماعية والشخصية الأخرى
P - Private Household with Employed Persons	0.4	0.4	0.4	ع - الأسر الخاصة التي تعين افرادا لإدارة الأعمال المنزلية
Financial Intermediation Services Indirectly Measured	-2.3	-2.3	-2.3	خدمات الوساطة المالية المقتردة بطريقة غير مباشرة
GDP at Basic Prices	105.1	105.5	104.8	الناتج المحلي بسعر الأساس
Plus : Taxes less Subsidies on products	-5.1	-5.5	-4.8	زائدا : الضرائب ناقص الإعانات على المنتج
GDP at Market Prices	100	100	100	الناتج المحلي بسعر السوق

1. Provisional

1. مبدئي

2. Preliminary

2. أولي

7 - 14

الناتج المحلي الإجمالي حسب نوع النشاط الاقتصادي بالأسعار الثابتة (أساس 2010) - معدلات النمو (%)

Gross Domestic Product (GDP) by Kind of Economic Activity at Constant Prices (Base 2010) - Annual Growth (%)

Economic Activity	(2)2014	(1)2013	2012	النشاط الاقتصادي
1- Total Petroleum Activities	-2.4	2.4	3.0	1- إجمالي الأنشطة النفطية
1.1 Crude Petroleum	-0.1	2.4	3.2	1.1 النفط الخام
1.2 Natural Gas	-3.3	2.2	0.7	1.2 الغاز الطبيعي
2- Total Non Petroleum Activities	4.6	6.2	10.1	2- إجمالي الأنشطة غير النفطية
2.1 Agriculture & Fishing	3.3	5.1	2.6	2.1 الزراعة والأسماك
A - Agriculture	4.7	3.3	-6.9	أ - الزراعة
B - Fishing	1.3	7.7	20.8	ب - الأسماك
2.2 Industry Activities	5.6	5.0	9.8	2.2 الأنشطة الصناعية
C - Mining and Quarrying	10.6	7.7	1.6	ج - التعدين واستغلال المحاجر
D - Manufacturing	-0.9	2.4	1.8	د - الصناعة التحويلية
- Manufacturing of Refined Petroleum Products	16.7	-8.5	-1.4	- صناعة المنتجات النفطية المكررة
- Manufacturing of Chemicals and Chemical Products	-5.3	3.7	-3.0	- صناعة المواد والمنتجات الكيميائية
- Other Manufacturing	3.1	1.7	8.1	- الصناعات التحويلية الأخرى
E - Electricity and Water Supply	11.9	5.5	12.5	هـ - امدادات الكهرباء والمياه
F - Building and Construction	12.9	8.6	23.6	و- الإنشاءات
2.3 Services Activities	4.2	6.8	10.5	2.3 الأنشطة الخدمية
G - Wholesale and Retail Trade	1.0	2.9	16.8	ز - تجارة الجملة والتجزئة
H - Hotels and Restaurants	5.7	4.6	23.3	ح - الفنادق والمطاعم
I - Transport, Storage and Communication	6.8	3.9	10.9	ط - النقل والتخزين والاتصالات
J - Financial Intermediation	8.1	6.0	9.4	ى - الوساطة المالية
K - Real Estate & Business Activities	3.7	4.5	3.3	ك - الأنشطة العقارية والإيجارية وأنشطة المشاريع التجارية
L - Public Administration & Defence	3.9	9.6	13.9	ل - الإدارة العامة والدفاع
M - Education	3.9	11.1	3.5	م - التعليم
N - Health	3.9	18.0	6.4	ن - الصحة
O - Other Community, Social and Personal Services	3.9	9.8	-0.8	س - أنشطة الخدمة المجتمعية والاجتماعية والشخصية الأخرى
P - Private Household with Employed Persons	0.0	9.9	15.4	ع - الأسر الخاصة التي تعين أفرادا لإدارة الأعمال المنزلية
Financial Intermediation Services Indirectly Measured	3.5	2.9	9.2	خدمات الوساطة المالية المقتردة بطريقة غير مباشرة
GDP at Basic Prices	2.5	4.6	6.9	الناتج المحلي بسعر الأساس
Plus : Taxes less Subsidies on products	-4.1	19.1	3.4	زائدا : الضرائب ناقص الإعانات على المنتج
GDP at Market Prices	2.9	3.9	7.1	الناتج المحلي بسعر السوق

1. Provisional

1. مبدئي

2. Preliminary

2. أولي

8 - 14

حساب الانتاج حسب نوع النشاط الاقتصادي بالأسعار الجارية

Production Account by Kind of Economic Activity at Current Prices

ISIC CODE	Economic Activity	(2)2014	(1)2013	2012	النشاط الاقتصادي	التصنيف الدولي
	Mn. R.O				مليون ر.ع	
A	Agriculture				الزراعة	أ
	Gross Output	342.6	323.0	311.0	الانتاج الاجمالي	
	Intermediate consumption	118.4	114.2	111.6	مستلزمات الانتاج	
	Value added, gross	224.1	208.9	199.4	القيمة المضافة	
	Compensation of Employees	74.0	74.0	71.2	تعويضات العاملين	
B	Fishing				الأسماك	ب
	Gross Output	192.6	172.6	151.0	الانتاج الاجمالي	
	Intermediate consumption	10.7	10.3	9.0	مستلزمات الانتاج	
	Value added, gross	181.9	162.3	141.9	القيمة المضافة	
	Compensation of Employees	34.5	34.5	36.6	تعويضات العاملين	
C	Mining and Quarrying				المناجم واستغلال المحاجر	ج
	Gross Output	16,331.9	16,636.2	16,676.6	الانتاج الاجمالي	
	Intermediate consumption	1,367.4	1,315.6	1,225.5	مستلزمات الانتاج	
	Value added, gross	14,964.5	15,320.5	15,451.2	القيمة المضافة	
	Compensation of Employees	667.1	667.1	582.4	تعويضات العاملين	
111	Extraction of Crude Petroleum				استخراج النفط الخام	111
	Gross Output	13,911.8	14,195.9	14,433.1	الانتاج الاجمالي	
	Intermediate consumption	948.7	916.4	869.0	مستلزمات الانتاج	
	Value added, gross	12,963.1	13,279.5	13,564.1	القيمة المضافة	
	Compensation of Employees	277.2	277.2	246.7	تعويضات العاملين	
112	Services Incidental to Oil & Gas				الخدمات المتصلة باستخراج النفط والغاز	112
	Gross Output	1,129.9	1,061.5	933.5	الانتاج الاجمالي	
	Intermediate consumption	312.9	294.0	258.5	مستلزمات الانتاج	
	Value added, gross	817.0	767.5	675.0	القيمة المضافة	
	Compensation of Employees	369.6	369.6	301.7	تعويضات العاملين	
132	Mining of Non Ferrous Metal Ores				استخراج خامات المعادن	132
	Gross Output	58.5	54.9	42.9	الانتاج الاجمالي	
	Intermediate consumption	11.2	11.3	8.8	مستلزمات الانتاج	
	Value added, gross	47.3	43.6	34.0	القيمة المضافة	
	Compensation of Employees	3.6	3.6	3.5	تعويضات العاملين	
141	Other Mining & Quarrying				استخراج الأحجار والطين والرمل	141
	Gross Output	131.7	123.6	116.2	الانتاج الاجمالي	
	Intermediate consumption	54.4	52.4	49.3	مستلزمات الانتاج	
	Value added, gross	77.2	71.1	66.9	القيمة المضافة	
	Compensation of Employees	16.8	16.8	16.3	تعويضات العاملين	

1. Provisional

2. Preliminary

1. مبدئي

2. أولي

تابع 14 - 8 Contd

ISIC CODE	Economic Activity	(2)2014	(1)2013	2012	النشاط الاقتصادي	التصنيف الدولي
	Mn. R.O				مليون ر.ع	
111	Extraction of Natural Gas				استخراج الغاز الطبيعي	111
	Gross Output	1,100.1	1,200.4	1,150.9	الإنتاج الإجمالي	
	Intermediate consumption	40.2	41.5	39.8	مستلزمات الإنتاج	
	Value added, gross	1,059.9	1,158.8	1,111.1	القيمة المضافة	
	Compensation of Employees	15.0	15.0	14.2	تعويضات العاملين	
D	Manufacturing				الصناعة التحويلية	د
	Gross Output	8,965.5	9,436.7	9,326.9	الإنتاج الإجمالي	
	Intermediate consumption	5,813.6	6,297.9	6,183.4	مستلزمات الإنتاج	
	Value added, gross	3,151.9	3,138.8	3,143.5	القيمة المضافة	
	Compensation of Employees	379.9	379.9	359.7	تعويضات العاملين	
232	Manufacturing of Refined Petroleum				صناعة المنتجات النفطية المكررة	232
	Gross Output	2,974.2	3,098.0	3,042.0	الإنتاج الإجمالي	
	Intermediate consumption	2,738.6	3,020.2	2,943.9	مستلزمات الإنتاج	
	Value added, gross	235.5	77.8	98.1	القيمة المضافة	
	Compensation of Employees	40.9	40.9	39.7	تعويضات العاملين	
241	Manufacturing of Chemicals				صناعة المواد الكيميائية	241
	Gross Output	3,040.5	3,448.5	3,475.2	الإنتاج الإجمالي	
	Intermediate consumption	1,367.8	1,611.0	1,625.9	مستلزمات الإنتاج	
	Value added, gross	1,672.7	1,837.5	1,849.3	القيمة المضافة	
	Compensation of Employees	60.0	60.0	58.4	تعويضات العاملين	
	Other Manufacturing				الصناعات التحويلية الأخرى	
	Gross Output	2,950.8	2,890.2	2,809.7	الإنتاج الإجمالي	
	Intermediate consumption	1,707.3	1,666.7	1,613.5	مستلزمات الإنتاج	
	Value added, gross	1,243.6	1,223.5	1,196.1	القيمة المضافة	
	Compensation of Employees	279.0	279.0	261.6	تعويضات العاملين	
E	Electricity and Water Supply				امدادات الكهرباء والمياه	هـ
	Gross Output	1,155.4	1,060.6	974.0	الإنتاج الإجمالي	
	Intermediate consumption	779.2	714.4	655.1	مستلزمات الإنتاج	
	Value added, gross	376.2	346.2	318.9	القيمة المضافة	
	Compensation of Employees	70.2	70.2	68.4	تعويضات العاملين	
F	Building and Construction				الإنشاءات	و
	Gross Output	5,508.1	5,086.3	4,684.1	الإنتاج الإجمالي	
	Intermediate consumption	3,453.8	3,189.4	2,937.2	مستلزمات الإنتاج	
	Value added, gross	2,054.3	1,897.0	1,747.0	القيمة المضافة	
	Compensation of Employees	891.8	891.8	759.8	تعويضات العاملين	

1. Provisional

2. Preliminary

1. مبدئي

2. أولي

تابع 14 - 8 Contd

ISIC CODE	Economic Activity	(2)2014	(1)2013	2012	النشاط الاقتصادي	التصنيف الدولي
	Mn. R.O				مليون ر.ع	
G	Wholesale and Retail Trade				تجارة الجملة والتجزئة	ز
	Gross Output	3,123.8	3,061.9	2,943.1	الإنتاج الإجمالي	
	Intermediate consumption	1,040.2	1,019.6	980.0	مستلزمات الإنتاج	
	Value added, gross	2,083.6	2,042.3	1,963.0	القيمة المضافة	
	Compensation of Employees	984.6	984.6	900.7	تعويضات العاملين	
H	Hotels and Restaurants				الفنادق والمطاعم	ح
	Gross Output	482.3	442.9	406.3	الإنتاج الإجمالي	
	Intermediate consumption	223.6	204.6	187.5	مستلزمات الإنتاج	
	Value added, gross	258.7	238.2	218.8	القيمة المضافة	
	Compensation of Employees	116.7	116.7	97.3	تعويضات العاملين	
I	Transport, Storage and Communication				النقل والتخزين والاتصالات	ط
	Gross Output	2,624.2	2,470.7	2,314.4	الإنتاج الإجمالي	
	Intermediate consumption	1,049.4	1,001.6	935.5	مستلزمات الإنتاج	
	Value added, gross	1,574.7	1,469.2	1,378.9	القيمة المضافة	
	Compensation of Employees	345.5	345.5	314.9	تعويضات العاملين	
602	Land Transport				النقل البري	602
	Gross Output	1,118.1	1,052.7	974.8	الإنتاج الإجمالي	
	Intermediate consumption	376.2	359.0	332.5	مستلزمات الإنتاج	
	Value added, gross	741.9	693.7	642.3	القيمة المضافة	
	Compensation of Employees	34.6	34.6	33.0	تعويضات العاملين	
620	Air Transport				النقل الجوي	620
	Gross Output	398.9	375.6	344.9	الإنتاج الإجمالي	
	Intermediate consumption	340.9	325.4	298.8	مستلزمات الإنتاج	
	Value added, gross	57.9	50.2	46.1	القيمة المضافة	
	Compensation of Employees	102.4	102.4	95.9	تعويضات العاملين	
630	Supporting & Auxilliary Transport				الانشطة الداعمة والمساعدة	630
	Gross Output	384.4	361.9	335.1	الإنتاج الإجمالي	
	Intermediate consumption	75.8	72.4	67.0	مستلزمات الإنتاج	
	Value added, gross	308.5	289.5	268.1	القيمة المضافة	
	Compensation of Employees	104.1	104.1	92.4	تعويضات العاملين	
640	Post & Telecommunication				البريد والاتصالات السلكية واللاسلكية	640
	Gross Output	722.9	680.6	659.6	الإنتاج الإجمالي	
	Intermediate consumption	256.4	244.7	237.2	مستلزمات الإنتاج	
	Value added, gross	466.4	435.8	422.4	القيمة المضافة	
	Compensation of Employees	104.4	104.4	93.6	تعويضات العاملين	

1. Provisional

1. مبدئي

2. Preliminary

2. أولي

تابع 14 - 8 Contd

ISIC CODE	Economic Activity	(2)2014	(1)2013	2012	النشاط الاقتصادي	التصنيف الدولي
	Mn. R.O				مليون ر.ع	
J	Financial intermediation				الوساطة المالية	ى
	Gross Output	1,762.0	1,620.5	1,491.6	الانتاج الاجمالي	
	Intermediate consumption	250.4	237.1	218.1	مستلزمات الانتاج	
	Value added, gross	1,511.7	1,383.4	1,273.5	القيمة المضافة	
	Compensation of Employees	343.7	319.3	285.8	تعويضات العاملين	
650	Financial Intermediation Except Insurance				الوساطة المالية عدا التأمين	650
	Gross Output	1,152.2	1,059.6	974.2	الانتاج الاجمالي	
	Intermediate consumption	205.7	194.8	179.1	مستلزمات الانتاج	
	Value added, gross	946.5	864.8	795.1	القيمة المضافة	
	Compensation of Employees	303.1	278.8	251.0	تعويضات العاملين	
661	Insurance & Pension Trust				التأمين وصناديق التقاعد	661
	Gross Output	609.8	560.8	517.4	الانتاج الاجمالي	
	Intermediate consumption	44.6	42.3	39.0	مستلزمات الانتاج	
	Value added, gross	565.2	518.5	478.4	القيمة المضافة	
	Compensation of Employees	40.5	40.5	34.8	تعويضات العاملين	
K	Real Estate & Business Activities				الأنشطة العقارية والايجارية وأنشطة المشاريع التجارية	ك
	Gross Output	1,626.7	1,528.0	1,440.2	الانتاج الاجمالي	
	Intermediate consumption	396.2	372.8	349.4	مستلزمات الانتاج	
	Value added, gross	1,230.5	1,155.1	1,090.8	القيمة المضافة	
	Compensation of Employees	426.9	401.0	369.9	تعويضات العاملين	
700	Real Estate				الأنشطة العقارية	700
	Gross Output	823.1	773.1	745.1	الانتاج الاجمالي	
	Intermediate consumption	149.8	141.0	135.9	مستلزمات الانتاج	
	Value added, gross	673.3	632.1	609.2	القيمة المضافة	
	Compensation of Employees	53.7	50.4	49.1	تعويضات العاملين	
710	Business Activities				أنشطة المشاريع التجارية	710
	Gross Output	803.6	754.8	695.1	الانتاج الاجمالي	
	Intermediate consumption	246.3	231.8	213.5	مستلزمات الانتاج	
	Value added, gross	557.3	523.0	481.6	القيمة المضافة	
	Compensation of Employees	373.2	350.6	320.8	تعويضات العاملين	
L	Public Administration and Defence				الأدارة العامة والدفاع	ل
	Gross Output	4,701.8	4,114.3	3,730.6	الانتاج الاجمالي	
	Intermediate consumption	1,537.9	1,349.7	1,258.3	مستلزمات الانتاج	
	Value added, gross	3,163.9	2,764.6	2,472.2	القيمة المضافة	
	Compensation of Employees	2,820.3	2,467.9	2,193.0	تعويضات العاملين	

1. Provisional

1. مبدئي

2. Preliminary

2. أولي

تابع 14 - 8 Contd

ISIC CODE	Economic Activity	(2)2014	(1)2013	2012	النشاط الاقتصادي	التصنيف الدولي
	Mn. R.O				مليون ر.ع	
M	Education					م التعليم
	Gross Output	1,946.5	1,514.5	1,333.5		الانتاج الاجمالي
	Intermediate consumption	240.7	208.8	183.9		مستلزمات الانتاج
	Value added, gross	1,705.8	1,305.6	1,149.7		القيمة المضافة
	Compensation of Employees	1,517.1	1,180.3	1,056.8		تعويضات العاملين
N	Health					ن الصحة
	Gross Output	990.2	733.8	608.3		الانتاج الاجمالي
	Intermediate consumption	228.0	190.0	157.5		مستلزمات الانتاج
	Value added, gross	762.2	543.9	450.8		القيمة المضافة
	Compensation of Employees	655.4	485.7	408.1		تعويضات العاملين
O	Other Community, Social and Personal Services					س أنشطة الخدمة المجتمعية والاجتماعية والشخصية الأخرى
	Gross Output	617.5	496.2	442.5		الانتاج الاجمالي
	Intermediate consumption	202.9	175.6	156.7		مستلزمات الانتاج
	Value added, gross	414.6	320.7	285.8		القيمة المضافة
	Compensation of Employees	291.2	234.0	214.5		تعويضات العاملين
P	Private Households With Employed Persons					ع الأسر الخاصة التي تعين أفرادا لاداء الأعمال المنزلية
	Gross Output	108.9	107.4	94.5		الانتاج الاجمالي
	Intermediate consumption	0.0	0.0	0.0		مستلزمات الانتاج
	Value added, gross	108.9	107.4	94.5		القيمة المضافة
	Compensation of Employees	108.9	107.4	94.5		تعويضات العاملين

1. Provisional

1. مبدئي

2. Preliminary

2. أولي

تابع 14 - 8 Contd

Economic Activity	(2)2014	(1)2013	2012	النشاط الاقتصادي
Mn. R.O	مليون ر.ع			
1- Financial Intermediation Services Indirectly Measured	640.3	612.6	589.0	1- خدمات الوساطة المالية المقفلة بطريقة غير مباشرة
Gross Domestic Product At Basic Prices				الناتج المحلي الإجمالي بسعر الأساس
Gross Output	50,479.9	48,805.6	46,928.4	الانتاج الإجمالي
Intermediate consumption + (1)	17,352.8	17,014.2	16,137.7	مستلزمات الانتاج + (1)
Value added, gross	33,127.1	31,791.5	30,790.7	القيمة المضافة
Compensation of Employees	9,727.8	8,760.1	7,813.6	تعويضات العاملين
2- Taxes less subsidies on products (2)	-1,676.3	-1,730.2	-1,437.5	2- الضرائب ناقص الإعانات على المنتج (2)
Gross Domestic Product At Market Prices				الناتج المحلي الإجمالي بسعر السوق
Gross Output + (2)	48,803.5	47,075.5	45,490.9	الانتاج الإجمالي + (2)
Intermediate consumption	17,352.8	17,014.2	16,137.7	مستلزمات الانتاج
Value added, gross	31,450.8	30,061.3	29,353.3	القيمة المضافة
Compensation of Employees	9,727.8	8,760.1	7,813.6	تعويضات العاملين

1. Provisional

1. مبدئي

2. Preliminary

2. أولي

9 - 14

حساب الإنتاج حسب نوع النشاط الاقتصادي بالأسعار الثابتة (أساس 2010)

Production Account by Kind of Economic Activity at Constant Prices (Base 2010)

ISIC CODE	Economic Activity	(2)2014	(1)2013	2012	النشاط الاقتصادي	التصنيف الدولي
Mn. R.O				مليون ر.ع		
A	Agriculture				الزراعة	أ
	Gross Output	324.1	310.9	301.8	الإنتاج الاجمالي	
	Intermediate consumption	118.8	114.9	112.2	مستلزمات الإنتاج	
	Value added, gross	205.3	196.0	189.6	القيمة المضافة	
B	Fishing				الأسماك	ب
	Gross Output	159.5	157.4	146.1	الإنتاج الاجمالي	
	Intermediate consumption	19.2	18.9	17.6	مستلزمات الإنتاج	
	Value added, gross	140.3	138.5	128.6	القيمة المضافة	
C	Mining and Quarrying				المناجم واستغلال المحاجر	ج
	Gross Output	12,292.5	12,324.7	12,031.7	الإنتاج الاجمالي	
	Intermediate consumption	1,055.5	1,059.6	1,030.8	مستلزمات الإنتاج	
	Value added, gross	11,237.0	11,265.1	11,000.9	القيمة المضافة	
111	Extraction of Crude Petroleum				استخراج النفط الخام	111
	Gross Output	10,425.7	10,408.4	10,177.1	الإنتاج الاجمالي	
	Intermediate consumption	733.1	731.9	715.6	مستلزمات الإنتاج	
	Value added, gross	9,692.6	9,676.5	9,461.5	القيمة المضافة	
112	Services Incidental to Oil & Gas				الخدمات المتصلة باستخراج النفط والغاز	112
	Gross Output	791.6	825.0	793.3	الإنتاج الاجمالي	
	Intermediate consumption	228.7	238.4	229.2	مستلزمات الإنتاج	
	Value added, gross	562.9	586.6	564.1	القيمة المضافة	
132	Mining of Non Ferrous Metal Ores				استخراج خامات المعادن	132
	Gross Output	41.8	36.9	30.6	الإنتاج الاجمالي	
	Intermediate consumption	8.6	7.6	6.3	مستلزمات الإنتاج	
	Value added, gross	33.2	29.3	24.3	القيمة المضافة	
141	Other Mining & Quarrying				استخراج الأحجار والطين والرمل	141
	Gross Output	124.4	113.8	110.6	الإنتاج الاجمالي	
	Intermediate consumption	52.8	48.3	46.9	مستلزمات الإنتاج	
	Value added, gross	71.6	65.5	63.7	القيمة المضافة	
111	Extraction of Natural Gas				استخراج الغاز الطبيعي	111
	Gross Output	909.1	940.6	920.0	الإنتاج الاجمالي	
	Intermediate consumption	32.3	33.4	32.7	مستلزمات الإنتاج	
	Value added, gross	876.8	907.2	887.3	القيمة المضافة	

1. Provisional

2. Preliminary

1. مبدئي

2. أولي

تابع 14 - 9 Contd

ISIC CODE	Economic Activity	(2)2014	(1)2013	2012	التصنيف الدولي	النشاط الاقتصادي
	Mn. R.O					مليون ر.ع
D	Manufacturing				د	الصناعة التحويلية
	Gross Output	7,922.1	7,603.6	7,658.7		الانتاج الاجمالي
	Intermediate consumption	5,425.7	5,084.3	5,198.7		مستلزمات الانتاج
	Value added, gross	2,496.4	2,519.4	2,460.0		القيمة المضافة
232	Manufacturing of Refined Petroleum				232	صناعة المنتجات النفطية المكررة
	Gross Output	2,629.9	2,253.6	2,462.4		الانتاج الاجمالي
	Intermediate consumption	2,553.2	2,187.9	2,390.6		مستلزمات الانتاج
	Value added, gross	76.7	65.7	71.8		القيمة المضافة
241	Manufacturing of Chemicals				241	صناعة المواد الكيميائية
	Gross Output	2,522.1	2,662.5	2,567.4		الانتاج الاجمالي
	Intermediate consumption	1,281.2	1,352.5	1,304.2		مستلزمات الانتاج
	Value added, gross	1,240.9	1,310.0	1,263.2		القيمة المضافة
	Other Manufacturing					الصناعات التحويلية الاخرى
	Gross Output	2,770.0	2,687.6	2,628.8		الانتاج الاجمالي
	Intermediate consumption	1,591.3	1,543.9	1,503.9		مستلزمات الانتاج
	Value added, gross	1,178.7	1,143.6	1,124.9		القيمة المضافة
E	Electricity and Water Supply				هـ	امدادات الكهرباء والمياه
	Gross Output	1,226.7	1,096.0	1,039.2		الانتاج الاجمالي
	Intermediate consumption	816.9	729.9	692.0		مستلزمات الانتاج
	Value added, gross	409.8	366.2	347.2		القيمة المضافة
F	Construction				و	الانشاءات
	Gross Output	5,600.7	4,959.9	4,567.6		الانتاج الاجمالي
	Intermediate consumption	3,511.9	3,110.1	2,864.1		مستلزمات الانتاج
	Value added, gross	2,088.8	1,849.8	1,703.5		القيمة المضافة
G	Wholesale and Retail Trade				ز	تجارة الجملة والتجزئة
	Gross Output	3,010.4	2,979.9	2,895.8		الانتاج الاجمالي
	Intermediate consumption	911.5	902.3	876.8		مستلزمات الانتاج
	Value added, gross	2,098.9	2,077.6	2,019.0		القيمة المضافة
H	Hotels and Restaurants				ح	الفنادق والمطاعم
	Gross Output	426.9	402.6	384.7		الانتاج الاجمالي
	Intermediate consumption	200.3	188.2	179.7		مستلزمات الانتاج
	Value added, gross	226.6	214.3	205.0		القيمة المضافة

1. Provisional

2. Preliminary

1. مبدئي

2. أولي

تابع 14 - 9 Contd

ISIC CODE	Economic Activity	(2)2014	(1)2013	2012	النشاط الاقتصادي	التصنيف الدولي
Mn. R.O		مليون ر.ع				
I	Transport, Storage and Communication				ط	النقل والتخزين والاتصالات
	Gross Output	2,469.1	2,321.8	2,231.4		الانتاج الاجمالي
	Intermediate consumption	883.7	837.1	802.6		مستلزمات الانتاج
	Value added, gross	1,585.4	1,484.7	1,428.8		القيمة المضافة
602	Land Transport				602	النقل البري
	Gross Output	1,015.5	924.4	900.7		الانتاج الاجمالي
	Intermediate consumption	341.2	310.6	302.6		مستلزمات الانتاج
	Value added, gross	674.3	613.8	598.1		القيمة المضافة
620	Air Transport				620	النقل الجوي
	Gross Output	335.0	321.5	304.4		الانتاج الاجمالي
	Intermediate consumption	231.8	225.5	213.5		مستلزمات الانتاج
	Value added, gross	103.2	96.0	90.9		القيمة المضافة
630	Supporting & Auxilliary Transport				630	الأنشطة الداعمة والمساعدة
	Gross Output	349.3	350.9	339.9		الانتاج الاجمالي
	Intermediate consumption	66.8	68.0	65.9		مستلزمات الانتاج
	Value added, gross	282.5	282.9	274.0		القيمة المضافة
640	Post & Telecommunication				640	البريد والاتصالات السلكية واللاسلكية
	Gross Output	769.3	725.1	686.5		الانتاج الاجمالي
	Intermediate consumption	243.8	233.0	220.6		مستلزمات الانتاج
	Value added, gross	525.5	492.1	465.9		القيمة المضافة
J	Financial intermediation				ى	الوساطة المالية
	Gross Output	1,569.0	1,458.5	1,374.2		الانتاج الاجمالي
	Intermediate consumption	235.3	225.1	211.0		مستلزمات الانتاج
	Value added, gross	1,333.7	1,233.4	1,163.1		القيمة المضافة
650	Financial Intermediation Except Insurance				650	الوساطة المالية عدا التأمين
	Gross Output	1,055.9	980.6	911.5		الانتاج الاجمالي
	Intermediate consumption	188.5	180.2	167.5		مستلزمات الانتاج
	Value added, gross	867.4	800.4	743.9		القيمة المضافة
661	Insurance & Pension Trust				661	التأمين وصناديق التقاعد
	Gross Output	513.1	477.9	462.7		الانتاج الاجمالي
	Intermediate consumption	46.8	44.9	43.5		مستلزمات الانتاج
	Value added, gross	466.3	432.9	419.2		القيمة المضافة

1. Provisional

1. مبدئي

2. Preliminary

2. أولي

تابع 14 - 9 Contd

ISIC CODE	Economic Activity	(2)2014	(1)2013	2012	النشاط الاقتصادي	التصنيف الدولي
Mn. R.O				مليون ر.ع		
K	Real Estate & Business Activities				ك	الأنشطة العقارية والايجارية وأنشطة المشاريع التجارية
	Gross Output	1,487.5	1,433.0	1,368.6		الانتاج الاجمالي
	Intermediate consumption	362.9	348.9	331.2		مستلزمات الانتاج
	Value added, gross	1,124.6	1,084.1	1,037.4		القيمة المضافة
700	Real Estate				700	الأنشطة العقارية
	Gross Output	759.8	742.8	726.1		الانتاج الاجمالي
	Intermediate consumption	140.8	137.6	134.5		مستلزمات الانتاج
	Value added, gross	619.1	605.1	591.5		القيمة المضافة
710	Business Activities				710	أنشطة المشاريع التجارية
	Gross Output	727.6	690.2	642.6		الانتاج الاجمالي
	Intermediate consumption	222.1	211.3	196.7		مستلزمات الانتاج
	Value added, gross	505.6	479.0	445.9		القيمة المضافة
L	Public Administration and Defence				ل	الأدارة العامة والدفاع
	Gross Output	3,766.9	3,625.7	3,360.3		الانتاج الاجمالي
	Intermediate consumption	1,323.7	1,274.0	1,214.1		مستلزمات الانتاج
	Value added, gross	2,443.3	2,351.6	2,146.2		القيمة المضافة
M	Education				م	التعليم
	Gross Output	1,389.5	1,337.4	1,203.7		الانتاج الاجمالي
	Intermediate consumption	199.0	191.6	172.4		مستلزمات الانتاج
	Value added, gross	1,190.5	1,145.8	1,031.3		القيمة المضافة
N	Health				ن	الصحة
	Gross Output	664.8	639.9	542.1		الانتاج الاجمالي
	Intermediate consumption	187.0	180.0	152.5		مستلزمات الانتاج
	Value added, gross	477.9	460.0	389.7		القيمة المضافة
O	Other Community, Social and Personal Services				س	أنشطة الخدمة المجتمعية والاجتماعية والشخصية الأخرى
	Gross Output	459.5	442.3	403.1		الانتاج الاجمالي
	Intermediate consumption	171.6	165.2	150.7		مستلزمات الانتاج
	Value added, gross	287.9	277.1	252.4		القيمة المضافة
P	Private Households With Employed Persons				ع	الأسر الخاصة التي تعين افرادا لاداء الأعمال المنزلية
	Gross Output	92.0	92.0	83.7		الانتاج الاجمالي
	Intermediate consumption	0.0	0.0	0.0		مستلزمات الانتاج
	Value added, gross	92.0	92.0	83.7		القيمة المضافة

1. Provisional

1. مبدئي

2. Preliminary

2. أولي

تابع 14 - 9 Contd

Economic Activity	(2)2014	(1)2013	2012	النشاط الاقتصادي
Mn. R.O	مليون ر.ع			
1- Financial Intermediation Services Indirectly Measured	593.3	573.3	557.2	1- خدمات الوساطة المالية المقفلة بطريقة غير مباشرة
Gross Domestic Product At Basic Prices				الناتج المحلي الاجمالي بسعر الأساس
Gross Output	42,861.2	41,185.7	39,592.7	الانتاج الاجمالي
Intermediate consumption + (1)	16,016.1	15,003.3	14,563.5	مستلزمات الانتاج + (1)
Value added, gross	26,845.0	26,182.4	25,029.2	القيمة المضافة
2- Taxes less subsidies on products (2)	-1,311.8	-1,367.3	-1,148.5	2- الضرائب ناقص الاعانات على المنتج (2)
Gross Domestic Product At Market				الناتج المحلي الاجمالي بسعر السوق
Gross Output + (2)	41,549.4	39,818.4	38,444.2	الانتاج الاجمالي + (2)
Intermediate consumption	16,016.1	15,003.3	14,563.5	مستلزمات الانتاج
Value added, gross	25,533.3	24,815.1	23,880.7	القيمة المضافة

1. Provisional

1. مبدئي

2. Preliminary

2. أولي

10 - 14

حساب السلع والخدمات بالأسعار الجارية

Goods & Services Account at Current Prices

ITEMS	(2)2014	(1)2013	2012	البيان
Mn. R.O				مليون ر.ع
Resources				الموارد
Output	50,479.9	48,805.6	46,928.4	الإنتاج
Imports of Goods and Services ⁽³⁾	14,656.0	16,091.0	13,224.5	الواردات من السلع والخدمات ⁽³⁾
Taxes less subsidies on products ⁽⁴⁾	-1,676.3	-1,730.2	-1,437.5	الضرائب ناقص الإعانات على المنتج ⁽⁴⁾
TOTAL	63,459.5	63,166.5	58,715.4	المجموع
Uses				الاستخدامات
Intermediate Consumption	16,712.5	16,401.5	15,548.6	مستلزمات الإنتاج
Final Consumption Expenditure	17,548.5	15,585.0	14,208.1	الاستهلاك النهائي
Households	9,661.6	9,090.5	8,410.1	الأسري
Government	7,853.6	6,464.8	5,762.1	الحكومي
Non Profit Institutions	33.3	29.7	35.9	الهيئات التي لا تهدف الى الربح
Gross Fixed Capital Formation	8,801.5	8,554.6	8,024.9	إجمالي التكوين الراسمالي الثابت
Building and Construction	5,233.7	4,832.6	4,449.9	المباني والتشييدات
Machinery and Equipment	2,437.9	2,660.6	2,641.5	الآلات والمعدات
Intangible Fixed Assets	1,129.9	1,061.5	933.5	الأصول غير الملموسة
Changes in Inventories	-1,886.2	-811.0	-735.2	التغير في المخزون
Exports of Goods and Services ⁽⁵⁾	18,699.0	19,282.7	18,594.0	الصادرات من السلع والخدمات ⁽⁵⁾
Re-Export	2,944.0	3,541.0	2,486.0	إعادة التصدير
Financial Intermediation Services Indirectly Measured	640.3	612.6	589.0	خدمات الوساطة المالية المقدرة بطريقة غير مباشرة
TOTAL	63,459.5	63,166.5	58,715.4	المجموع

1. Provisional

2. Preliminary

3. Include Re-export

4. Refer to the item No.3 at the beginning of this section

5. Exclude Re-export

Note : -

- The Numbers may not add up due the rounding.

- Refer to the note number (1) at the beginning of this section

1. مبدئي

2. أولي

3. مضافا إليه إعادة التصدير

4. أنظر البند 3 في مقدمة القسم

5. مطروح منه إعادة التصدير

ملاحظة : -

- حاصل جمع بعض الأرقام يمكن ان يختلف بسبب التقريب

- انظر الملاحظة رقم (1) في مقدمة القسم

11 - 14

حساب السلع والخدمات بالأسعار الجارية - الأهمية النسبية (%)

Goods & Services Account at Current Prices - Relative Share (%)

ITEMS	(2)2014	(1)2013	2012	البيان
Resources				الموارد
Output	79.5	77.3	79.9	الإنتاج
Imports of Goods and Services	23.1	25.5	22.5	الواردات من السلع والخدمات
Taxes less subsidies on products	-2.6	-2.7	-2.4	الضرائب ناقص الإعانات على المنتج
TOTAL	100	100	100	المجموع
Uses				الاستخدامات
Intermediate Consumption	26.3	26.0	26.5	مستلزمات الإنتاج
Final Consumption Expenditure	27.7	24.7	24.2	الاستهلاك النهائي
Households	15.2	14.4	14.3	الأسري
Government	12.4	10.2	9.8	الحكومي
Non Profit Institutions	0.1	0.0	0.1	الهيئات التي لا تهدف الى الربح
Gross Fixed Capital Formation	13.9	13.5	13.7	إجمالي التكوين الراسمالي الثابت
Building and Construction	8.2	7.7	7.6	المباني والتشييدات
Machinery and Equipment	3.8	4.2	4.5	الآلات والمعدات
Intangible Fixed Assets	1.8	1.7	1.6	الأصول غير الملموسة
Changes in Inventories	-3.0	-1.3	-1.3	التغير في المخزون
Exports of Goods and Services	29.5	30.5	31.7	الصادرات من السلع والخدمات
Re-Export	4.6	5.6	4.2	إعادة التصدير
Financial Intermediation Services Indirectly Measured	1.0	1.0	1.0	خدمات الوساطة المالية المقدرة بطريقة غير مباشرة
TOTAL	100	100	100	المجموع

1. Provisional

1. مبدئي

2. Preliminary

2. أولي

12 - 14

حساب السلع والخدمات بالأسعار الجارية - معدلات النمو (%)

Goods & Services Account at Current Prices - Annual Growth (%)

ITEMS	(2)2014	(1)2013	2012	البيان
Resources				الموارد
Output	3.4	4.0	12.2	الإنتاج
Imports of Goods and Services	-8.9	21.7	17.6	الواردات من السلع والخدمات
Taxes less subsidies on products	-3.1	20.4	6.9	الضرائب ناقص الإعانات على المنتج
TOTAL	0.5	7.6	13.5	المجموع
Uses				الاستخدامات
Intermediate Consumption	1.9	5.5	12.6	مستلزمات الإنتاج
Final Consumption Expenditure	12.6	9.7	17.4	الاستهلاك النهائي
Households	6.3	8.1	14.2	الأسري
Government	21.5	12.2	22.2	الحكومي
Non Profit Institutions	12.0	-17.2	63.0	الهيئات التي لا تهدف الى الربح
Gross Fixed Capital Formation	2.9	6.6	26.8	إجمالي التكوين الراسمالي الثابت
Building and Construction	8.3	8.6	20.9	المباني والتشييدات
Machinery and Equipment	-8.4	0.7	39.9	الآلات والمعدات
Intangible Fixed Assets	6.4	13.7	22.5	الأصول غير الملموسة
Changes in Inventories	132.6	10.3	525.9	التغير في المخزون
Exports of Goods and Services	-3.0	3.7	10.5	الصادرات من السلع والخدمات
Re-Export	-16.9	42.4	10.6	إعادة التصدير
Financial Intermediation Services Indirectly Measured	4.5	4.0	10.4	خدمات الوساطة المالية المقدره بطريقة غير مباشرة
TOTAL	0.5	7.6	13.5	المجموع

1. Provisional

1. مبدئي

2. Preliminary

2. أولي

13 - 14

حساب السلع والخدمات والأسعار الثابتة (أساس 2010)

Goods & Services Account at Constant Prices (Base 2010)

ITEMS	(2)2014	(1)2013	2012	البيان
	Mn. R.O			مليون ر.ع
Resources				الموارد
Output	42,861.2	41,185.7	39,592.7	الانتاج
Imports of Goods and Services⁽³⁾	14,183.1	15,725.8	13,066.5	الواردات من السلع والخدمات ⁽³⁾
Taxes less subsidies on products⁽⁴⁾	-1,311.8	-1,367.3	-1,148.5	الضرائب ناقص الإعانات على المنتج ⁽⁴⁾
TOTAL	55,732.5	55,544.2	51,510.8	المجموع
Uses				الاستخدامات
Intermediate Consumption	15,422.9	14,430.0	14,006.3	مستلزمات الانتاج
Final Consumption Expenditure	14,997.2	14,369.7	13,475.2	الاستهلاك النهائي
Households	9,243.2	8,833.5	8,286.5	الأسري
Government	5,723.4	5,508.5	5,167.5	الحكومي
Non Profit Institutions	30.7	27.7	21.2	الهيئات التي لا تهدف الى الربح
Gross Fixed Capital Formation	8,517.3	8,182.8	7,786.4	اجمالي التكوين الراسمالي الثابت
Building and Construction	5,340.7	4,729.3	4,354.7	المباني والتشييدات
Machinery and Equipment	2,384.9	2,628.5	2,638.3	اللاتات والمعدات
Intangible Fixed Assets	791.6	825.0	793.3	الاصول غير الملموسة
Changes in Inventories	-1,134.5	-234.4	-567.7	التغير في المخزون
Exports of Goods and Services⁽⁵⁾	14,419.2	14,763.1	13,858.5	الصادرات من السلع والخدمات ⁽⁵⁾
Re-Export	2,917.2	3,459.7	2,394.9	إعادة التصدير
Financial Intermediation Services Indirectly Measured	593.3	573.3	557.2	خدمات الوساطة المالية المقدره بطريقة غير مباشرة
TOTAL	55,732.5	55,544.2	51,510.8	المجموع

1. Provisional

1. مبدئي

2. Preliminary

2. أولي

3. Include Re-export

3. مضافا إليه إعادة التصدير

4. Refer to the item No.3 at the beginning of this section

4. أنظر البند 3 في مقدمة القسم

5. Exclude Re-export

5. مطروح منه إعادة التصدير

Note : -

ملاحظة : -

- The Numbers may not add up due the rounding.

- حاصل جمع بعض الارقام يمكن ان يختلف بسبب التقريب

- Refer to the note number (1) at the beginning of this section

- انظر الملاحظة رقم (1) في مقدمة القسم

14 - 14

حساب السلع والخدمات بالأسعار الثابتة (أساس 2010) - الأهمية النسبية (%)

Goods & Services Account at Constant Prices (Base 2010) - Relative Share (%)

ITEMS	(2)2014	(1)2013	2012	البيان
Resources				الموارد
Output	76.9	74.1	76.9	الانتاج
Imports of Goods and Services	25.4	28.3	25.4	الواردات من السلع والخدمات
Taxes less subsidies on products	-2.4	-2.5	-2.2	الضرائب ناقص الإعانات على المنتج
TOTAL	100	100	100	المجموع
Uses				الاستخدامات
Intermediate Consumption	27.7	26.0	27.2	مستلزمات الانتاج
Final Consumption Expenditure	26.9	25.9	26.2	الاستهلاك النهائي
Households	16.6	15.9	16.1	الأسري
Government	10.3	9.9	10.0	الحكومي
Non Profit Institutions	0.1	0.0	0.0	الهيئات التي لا تهدف الى الربح
Gross Fixed Capital Formation	15.3	14.7	15.1	اجمالي التكوين الراسمالي الثابت
Building and Construction	9.6	8.5	8.5	المباني والتشييدات
Machinery and Equipment	4.3	4.7	5.1	الآلات والمعدات
Intangible Fixed Assets	1.4	1.5	1.5	الأصول غير الملموسة
Changes in Inventories	-2.0	-0.4	-1.1	التغير في المخزون
Exports of Goods and Services	25.9	26.6	26.9	الصادرات من السلع والخدمات
Re-Export	5.2	6.2	4.6	إعادة التصدير
Financial Intermediation Services Indirectly Measured	1.1	1.0	1.1	خدمات الوساطة المالية المقدرة بطريقة غير مباشرة
TOTAL	100	100	100	المجموع

1. Provisional

1. مبدئي

2. Preliminary

2. أولي

15 - 14

حساب السلع والخدمات والأسعار الثابتة (أساس 2010) - معدلات النمو (%)

'Goods & Services Account at Constant Prices (Base 2010) - Annual Growth (%)

ITEMS	(2)2014	(1)2013	2012	البيان
Resources				الموارد
Output	4.1	4.0	8.0	الانتاج
Imports of Goods and Services	-9.8	20.4	19.6	الواردات من السلع والخدمات
Taxes less subsidies on products	-4.1	19.1	3.4	الضرائب ناقص الإعانات على المنتج
TOTAL	0.3	7.8	10.8	المجموع
Uses				الاستخدامات
Intermediate Consumption	6.9	3.0	9.9	مستلزمات الانتاج
Final Consumption Expenditure	4.4	6.6	14.3	الاستهلاك النهائي
Households	4.6	6.6	16.0	الأسري
Government	3.9	6.6	11.9	الحكومي
Non Profit Institutions	10.9	30.8	0.0	الهيئات التي لا تهدف الى الربح
Gross Fixed Capital Formation	4.1	5.1	26.2	اجمالي التكوين الراسمالي الثابت
Building and Construction	12.9	8.6	23.8	المباني والتشييدات
Machinery and Equipment	-9.3	-0.4	35.8	الآلات والمعدات
Intangible Fixed Assets	-4.1	4.0	11.9	الاصول غير الملموسة
Changes in Inventories	384.0	-58.7	289.3	التغير في المخزون
Exports of Goods and Services	-2.3	6.5	4.3	الصادرات من السلع والخدمات
Re-Export	-15.7	44.5	12.3	إعادة التصدير
Financial Intermediation Services Indirectly Measured	3.5	2.9	9.2	خدمات الوساطة المالية المقدره بطريقة غير مباشرة
TOTAL	0.3	7.8	10.8	المجموع

1. Provisional

1. مبدئي

2. Preliminary

2. أولي

16-14

المدخرات المحلية والقومية

Domestic & National Saving

ITEMS	(2)2014	(1)2013	2012	البيان
	Mn. R.O			
1. GDP at Market Prices	31,450.8	30,061.3	29,353.3	1. الناتج المحلي الاجمالي بسعر السوق
2. Final Consumption Expenditure	17,548.5	15,585.0	14,208.1	2. الاستهلاك النهائي
3. Gross Domestic Saving (1 - 2)	13,902.3	14,476.3	15,145.2	3. الأذخار المحلي الاجمالي (2 - 1)
4. Primary Income From Abroad (net)	-1,466.0	-1,214.0	-1,770.0	4. صافي الدخل الأولي من العالم الخارجي
5. Current Transfers From Abroad (net)	-4,040.2	-3,571.0	-3,187.4	5. صافي التحويلات من العالم الخارجي
6. Gross National Saving (3 + 4 + 5)	8,396.0	9,691.3	10,187.8	6. الأذخار القومي الاجمالي (5 + 4 + 3)
7. % of Domestic Saving to GDP (3 / 1)	44.2	48.2	51.6	7. نسبة الأذخار المحلي إلى اجمالي الناتج المحلي (3 / 1)
8. % of National Saving to GDP (6 / 1)	26.7	32.2	34.7	8. نسبة الأذخار القومي إلى اجمالي الناتج المحلي (6 / 1)
9. Gross National Income (GNI) (1+4)	29,984.8	28,847.3	27,583.3	9. اجمالي الناتج القومي (4+1)
10. Gross National Disposable Income (GNDI) (1+4+5)	25,944.5	25,276.3	24,395.9	10. اجمالي الناتج القومي المتاح (5+4+1)

1. Provisional

1. مبدئي

2. Preliminary

2. أولي

Note : -

ملاحظة : -

Refer to the note number (1) at the beginning of this section

انظر الملاحظة رقم (1) في مقدمة القسم

17-14

إجمالي التكوين الرأسمالي الثابت بالأسعار الجارية

Gross Fixed Capital Formation, at current prices

ITEMS	(2)2014	(1)2013	2012	البيان
Mn. R.O				مليون ر.ع
By Sector				
Total Gross Fixed Capital Formation	8,801.5	8,554.6	8,024.9	اجمالي التكوين الرأسمالي الثابت
Petroleum Activities	3,923.9	2,636.0	2,143.8	الانشطة النفطية
Crude Petroleum	3,253.4	2,073.7	1,625.7	النفط الخام
Natural Gas	670.5	562.3	518.1	الغاز الطبيعي
Non - Petroleum Activities	4,877.6	5,918.6	5,881.0	الانشطة غير النفطية
By Institutional Sector				
TOTAL	8,801.5	8,554.6	8,024.9	المجموع
Non Financial Corporations	6,022.1	6,078.3	5,679.1	الغير المالي
- Oil and Gas	3,923.9	2,636.0	2,143.8	النفط والغاز
- Others	2,098.2	3,442.2	3,535.3	أخرى
Financial Corporations	100.4	74.4	69.3	المالي
General Government	2,093.6	1,852.9	1,753.4	الحكومي
Household	584.1	547.6	521.6	الأسري
Non Profit Institutions Serving Households	1.4	1.4	1.4	الهيئات التي لا تهدف الى الربح وتخدم الأسر
By Economic Activity				
TOTAL	8,801.5	8,554.6	8,024.9	المجموع
A+B Agriculture and Fisheries	-	-	8.9	أ + ب الزراعة و الأسماك
C Mining and quarrying	-	-	2,161.7	ج المناجم واستغلال المحاجر
D Manufacturing	-	-	1,781.9	د الصناعة
E Electricity, and water supply	-	-	476.6	هـ الكهرباء والمياه
F Construction	-	-	154.5	و التشييد
G Wholesale and retail trade	-	-	175.2	ز تجارة الجملة والتجزئة
H Hotels and restaurants	-	-	29.9	ح الفنادق والمطاعم
I Transport, storage and communications	-	-	867.4	ط النقل والتخزين والاتصالات
J Financial intermediation	-	-	69.3	ي الوساطة المالية
K Real estate, renting and business activities	-	-	520.0	ك الانشطة العقارية والايجارية وانشطة المشاريع التجارية
L Public administration and defence	-	-	1,246.5	ل الإدارة العامة والدفاع
M Education	-	-	183.7	م التعليم
N Health	-	-	46.7	ن الصحة
O Other community, social and personal service	-	-	302.6	س أنشطة الخدمة المجتمعية والاجتماعية والشخصية الأخرى

1. Provisional

2. Preliminary

1. مبدئي

2. أولى

المالية العامة
Public Finance

15 القسم
Section

This section reviews statistical data pertaining to the public finance and reflects details of government revenue and expenditure. Government revenue in this section is classified by revenue item, government units in the General Budget , and function.

Expenditure data are classified, according to their nature, into current and development. These are further classified (into Recurrent and Development Expenditure) by government units in the budget or the type of expenditure, function, and sector.

Source of Data :-

- Ministry of Finance

يختص هذا القسم باستعراض البيانات الاحصائية المتصلة بالمالية العامة - وتعكس هذه البيانات تفصيل كل من الايرادات والانفاق الحكوميين . فالايرادات الحكومية تأتي في هذا القسم مفصلة حسب كل من بنود الايراد والوحدات الحكومية بالموازنة العامة والوظيفة . اما بيانات الانفاق فتأتي مفصلة حسب طبيعة الانفاق (جاري متكرر وانمائي) حسب الوحدات الحكومية بالموازنة او نوع الانفاق والوظيفة والقطاع.

مصدر البيانات :-

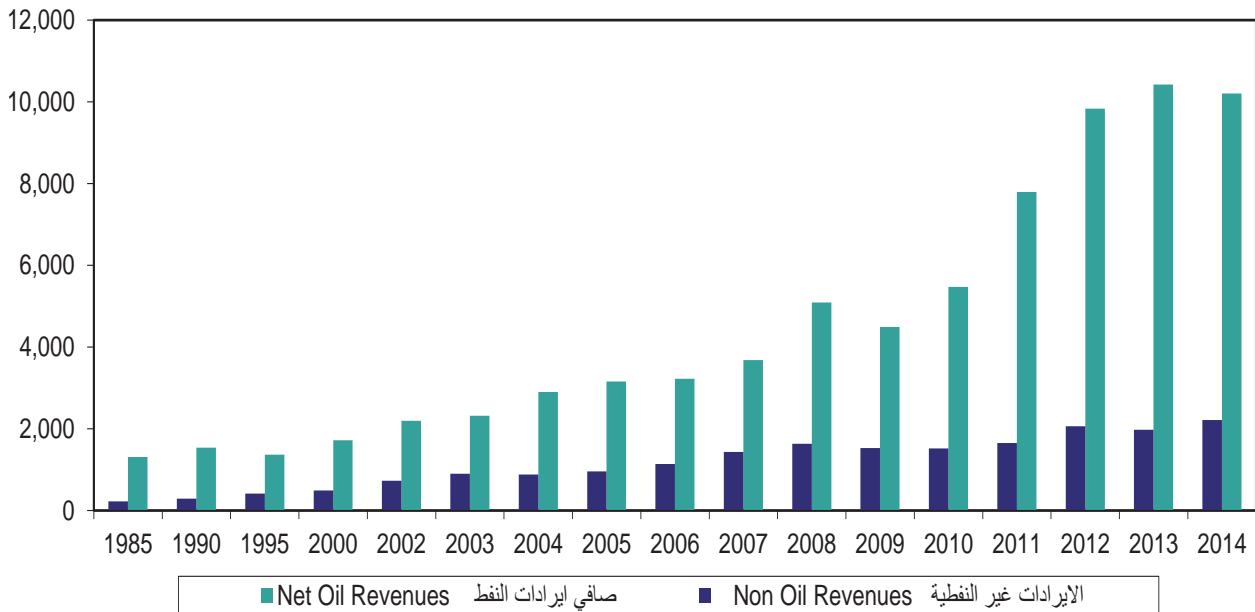
- وزارة المالية

مؤشرات المالية العامة
Public Finance Indicators

Item	2005	2000	1995	1990	1985	1980	البيان
	Mn. R.O						مليون ر.ع
Total Revenues :-	4,510.5	2,289.9	1,851.6	1,876.3	1,572.9	923.7	اجمالي الإيرادات:-
Oil Revenues:	3,555.5	1,794.4	1,433.3	1,588.3	1,343.5	845.4	الإيرادات النفطية:
- Net Oil Revenues	3,161.9	1,721.0	1,372.7	1,538.0	1,306.8	831.2	- صافي إيرادات النفط
- Natural Gas Revenues	393.6	73.4	60.6	50.3	36.7	14.2	- إيرادات الغاز الطبيعي
Non Oil Revenues:	955.0	495.5	418.3	288.0	229.4	78.3	الإيرادات غير النفطية :
- Other Current Revenues	888.3	455.3	398.9	264.8	212.1	73.7	- إيرادات جارية أخرى
- Capital Revenues	35.0	7.6	11.1	5.6	4.2	4.6	- إيرادات رأسمالية
- Capital Repayment	31.7	32.6	8.3	17.6	13.1	-	- استرداد رأسمالية
Total Expenditure:-	4,207.6	2,656.2	2,331.0	1,887.4	1,928.4	949.8	اجمالي المصروفات:-
Current Exp.	3,179.4	2,091.9	1,859.5	1,570.1	1,333.7	666.5	المصروفات الجارية
Investment Exp. :	966.5	491.7	456.9	285.8	550.9	258.2	المصروفات الاستثمارية :
- Development Exp.	940.5	476.0	438.3	265.7	533.7	247.0	- المصروفات الانمائية
- Capital Exp.	26.0	15.7	18.6	20.1	17.2	11.2	- المصروفات الرأسمالية
Participation & Support	61.7	72.6	14.6	31.5	43.8	25.1	المساهمات والدعم
Surplus (+) or Deficit (-)	302.9	-366.3	-479.4	-11.1	-355.5	-26.1	الفائض (+) أو العجز (-)

الإيرادات الحكومية
Government Revenues

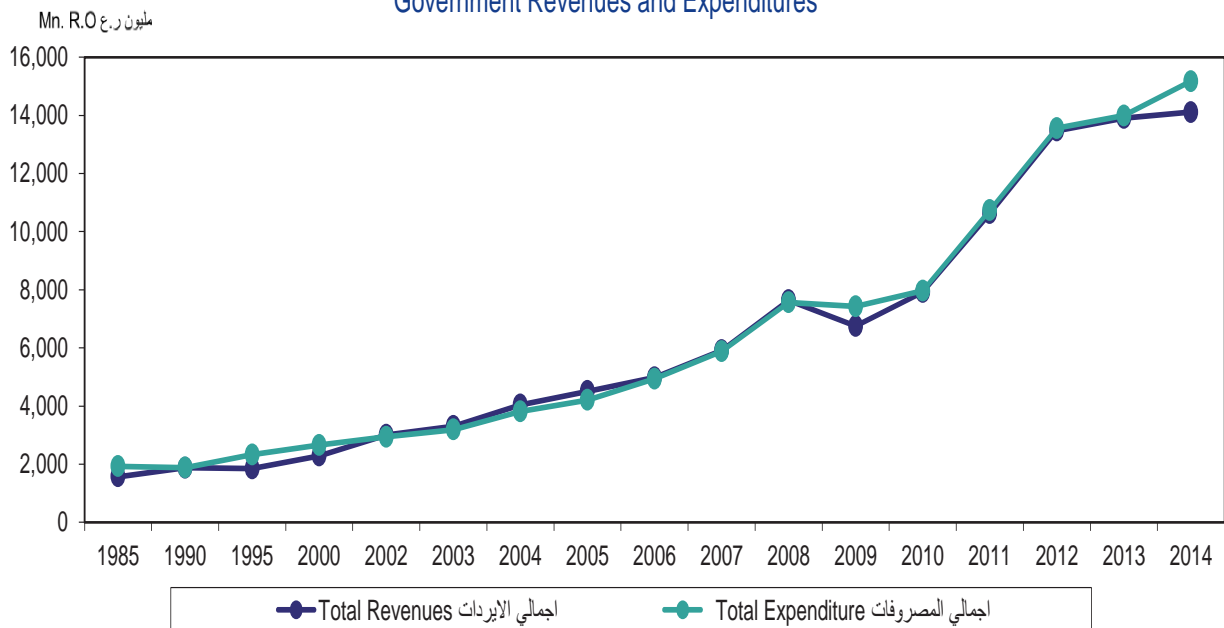
مليون ر.ع Mn. R.O



تابع مؤشرات المالية العامة
Contd. Public Finance Indicators

Item	2014	2013	2012	2011	2010	2009	2008	2007	2006	البيان
Mn. R.O	مليون ر.ع									
Total Revenues :-	14,107.5	13,907.6	13,474.5	10,624.7	7,916.5	6,748.4	7,638.7	5,920.6	4,979.9	اجمالي الإيرادات:-
Oil Revenues:	11,892.8	11,924.8	11,415.0	8,971.3	6,400.0	5,221.8	6,003.0	4,489.1	3,839.4	الإيرادات النفطية:
- Net Oil Revenues	10,205.2	10,429.5	9,831.3	7,798.4	5,470.1	4,490.5	5,093.1	3,678.2	3,225.9	- صافي إيرادات النفط
- Natural Gas Revenues	1,687.6	1,495.3	1,583.7	1,172.9	929.9	731.3	909.9	810.9	613.5	- إيرادات الغاز الطبيعي
Non Oil Revenues:	2,214.7	1,982.8	2,059.5	1,653.4	1,516.5	1,526.6	1,635.7	1,431.5	1,140.5	الإيرادات غير النفطية:
- Other Current Revenues	1,983.7	1,931.0	2,033.7	1,596.5	1,464.2	1,492.6	1,553.8	1,344.9	1,073.4	- إيرادات جارية أخرى
- Capital Revenues	15.8	30.2	13.0	17.6	29.9	24.0	68.3	66.2	49.0	- إيرادات رأسمالية
- Capital Repayment	215.2	21.6	12.8	39.3	22.4	10.0	13.6	20.4	18.1	- استرداد رأسمالية
Total Expenditure:-	15,171.8	13,990.2	13,555.1	10,737.9	7,965.3	7,428.7	7,560.3	5,880.4	4,936.1	اجمالي المصروفات:-
Current Exp.	9,606.2	8,822.0	8,772.7	6,103.8	4,791.3	4,218.5	4,420.4	3,857.5	3,531.0	المصروفات الجارية
Investment Exp. :	3,584.2	3,120.0	2,886.5	2,959.5	2,596.8	2,690.9	2,280.9	1,697.3	1,199.5	المصروفات الاستثمارية:
- Development Exp.	3,512.2	3,059.3	2,828.3	2,905.6	2,548.3	2,646.1	2,233.7	1,659.0	1,171.1	- المصروفات الإنمائية
- Capital Exp.	72.0	60.7	58.2	53.9	48.5	44.8	47.2	38.3	28.4	- المصروفات الرأسمالية
Participation & Support	1,981.4	2,048.2	1,895.9	1,674.6	577.2	519.3	859.0	325.6	205.6	المساهمات والدعم
Surplus (+) or Deficit (-)	-1,064.3	-82.6	-80.6	-113.2	-48.8	-680.3	78.4	40.2	43.8	الفائض (+) أو العجز (-)

الإيرادات والمصروفات الحكومية
Government Revenues and Expenditures



2 - 15

الإيرادات والإنفاق الحكومي مصنفيين حسب البنود الرئيسية
Government Revenue & Expenditure Classified by Major Items

Items	2014	2013	2012	البنود
Mn. R.O.	مليون ر.ع			
A. Revenues:-				أ . الإيرادات :-
Oil Revenues:	11,892.8	11,924.8	11,415.0	الإيرادات النفطية:
- Oil (net) ⁽¹⁾	10205.2	10429.5	9831.3	- النفط (صافي) ⁽¹⁾
- Natural Gas	1687.6	1495.3	1583.7	- الغاز الطبيعي
Non Oil Revenues:	2,214.7	1,982.8	2,059.5	الإيرادات غير النفطية:
- Capital	15.8	30.2	13.0	- الرأسمالية
- Capital Repayment	215.2	21.6	12.8	- الأستردادات الرأسمالية
- Other	1983.7	1931	2033.7	- أخرى
1. Total Revenue	14,107.5	13,907.6	13,474.5	1 . إجمالي الإيرادات
B. Expenditures:-				ب . الاستخدامات:-
Defence & National Security:				مصرفوات الدفاع والامن القومي:
- Current Expenditure	4210.7	4494.2	4742.2	- مصرفوات جارية
- Capital Expenditure on Construction Projects of Civilian Nature	0.1	0.0	0.2	- مصرفوات رأسمالية وإنشائية ذات طابع مدني
2. Total Defence & National Security Expenditures	4,210.8	4,494.2	4,742.5	2 . إجمالي مصرفوات الدفاع والامن القومي
Civilian Current Expenditure:				المصرفوات الجارية المدنية:
- Civil Ministries	4762.7	3848.5	3503.3	- الوزارات المدنية
- Interest on Loans	52.9	53.6	45.3	- فوائد على القروض
- Oil Production	484.5	343.9	392.7	- انتاج النفط
- Gas Production	95.3	81.8	88.9	- انتاج الغاز
3. Total Civilian Current Expenditure	5,395.4	4,327.8	4,030.2	3 . إجمالي المصرفوات الجارية المدنية
Investment Expenditure:				المصرفوات الاستثمارية:
- Civil Ministries (Development)	2093.6	1744.3	1650.3	- الوزارات المدنية (الأنمائية)
- Civil Ministries (Capital)	72.0	60.7	58.2	- الوزارات المدنية (الرأسمالية)
- Oil Production	748.1	752.7	659.9	- انتاج النفط
- Gas Production	670.5	562.3	518.1	- انتاج الغاز
- Human Resources Development Programme				- برنامج تنمية الموارد البشرية
4. Total Investment Expenditure	3,584.2	3,120.0	2,886.5	4 . إجمالي المصرفوات الاستثمارية
Part.& Support to the Private Sector:				المساهمات ودعم القطاع الخاص:
- Subsidies to Development and Housing Loans Interests	32.4	30.5	24.6	- دعم فوائد القروض التنموية والإسكانية
- International , Regional & Local Organization	465.4	451.6	611.0	- مساهمات في مؤسسات محلية وإقليمية ودولية
- Electricity Sector	270.6	320.5	252.6	- دعم قطاع الكهرباء
- Oil Products	1134.6	1119.1	1007.7	- دعم المنتجات النفطية
- Operational subsidies to Gov. companies	59.1	98.6	-	- الدعم التشغيلي للشركات الحكومية
- Subsidies of food commodities	19.3	27.9	-	- دعم السلع الغذائية
5. Total Support	1,981.4	2,048.2	1,895.9	5 . إجمالي الدعم
6. Total Expenditure (2 + 3 + 4 + 5)	15,171.8	13,990.2	13,555.1	6 . إجمالي الاستخدامات (2 + 3 + 4 + 5)
7. Surplus (+) or Deficit (-) (1 - 6)	-1,064.3	-82.6	-80.6	7 . الفائض (+) او العجز (-) (1 - 6)
C. Means of Finance:-				ج - وسائل التمويل:-
8. Grants (Net)	-50.2	-43.4	-32.7	8 . المعونات (صافي)
9. Net Borrowing:	-60.3	-74.0	-36.7	9 . صافي الاقتراض:
- Long & Medium Term Disbursed	29.1	10.5	29.1	- طويلة و متوسطة الاجل مستلمة
- Long Term Repaid	-89.4	-84.5	-65.8	- طويلة الاجل مسددة
10. Issuance of Govt. Bonds (net) ⁽²⁾	100.0	200.0	150.0	10 . صافي اصدار سندات حكومية ⁽²⁾
11. Finanin to Reserues	-	-	-	11 . تمويل من الاحتياطات
12. Surplus Balance transferred	1,074.8	-	-	12 . باقي الفائض المرحل
13. Total Means of Finance (8 to 12)	1,064.3	82.6	80.6	13 . جملة وسائل التمويل (8 إلى 12)
14. Net Change in Govt. A/C.. (7+13)	0.0	0.0	0.0	14 . صافي التغير في حسابات الدولة (7+13)

Note : The Numbers may not add up due the rounding
1. Net revenues after the transfer to Resrve funds
2.. Including Coverage of Deficits Prior years

ملاحظة : حاصل جمع الارقام يمكن ان يختلف بسبب التقريب .
1. صافي الإيرادات بعد التحويل الي الصناديق الاحتياطية
2. مضاف اليها تغطية عجز سنوات السابقة

3 - 15

الإيرادات غير النفطية

Non Oil Revenues

Items	2014	2013	2012	البند
(000) R.O.				ر.ع (000)
A Taxes Revenues:-				أ - إيرادات الضرائب:-
1. Tax on Companies & Establishments Profits:	448,018.3	394,464.4	353,283.3	1. ضريبة الدخل على الشركات والمؤسسات:
- Omani Companies & Establishments	149,205.1	133,428.2	101,774.3	- الشركات والمؤسسات العمانية
- Mixed Companies & Establishments	255,004.9	223,220.9	212,896.4	- الشركات والمؤسسات المختلطة
- Foreign Companies & Establishments	25,451.7	21,663.0	24,174.6	- الشركات والمؤسسات الأجنبية
- Non - Resident Companies in Oman	18,356.7	16,152.3	14,437.9	- الشركات والمؤسسات التي ليس لها منشأ في عمان
2. Tax on Property:	67,073.8	52,808.0	43,361.7	2. الضرائب على الاملاك:
- Municipality Tax on Rents	27,553.8	24,445.0	19,613.0	- رسوم البلدية على اجارات العقارات
- Tax on Real Estate Transactions	39,520.0	28,363.0	23,748.6	- رسوم تسجيل التصرفات العقارية وشهادات الملكية
3. Domestic Taxes on Goods and Services:	132,593.5	124,240.0	99,541.2	3. الضرائب المحلية للسلع والخدمات:
- Business and Professional Licences	10,259.0	11,981.0	9,208.2	- رخص ممارسة الاعمال التجارية
- Vehicle Licences	50,417.0	43,607.0	39,343.0	- رخص وسائل النقل
- Hotels & Entertainments Taxes	27,949.0	25,316.0	19,097.0	- رسوم الفنادق والملاهي
- Taxes on Concessionary Use of Airports & Seaports	17,998.5	24,274.0	18,482.0	- رسوم امتياز مرافق المطارات والموانئ
- Miscellaneous Taxes:	25,970.0	19,062.0	13,411.0	- رسوم محلية مختلفة:
- Taxes on Building Permits	2,025.1	1,519.3	1,583.9	- رسوم ابحاث البناء
- Others	23,944.9	17,542.7	11,827.1	- رسوم أخرى
4. Customs Duties	279,190.0	217,301.0	250,083.0	4. الرسوم الجمركية
Total of Taxes Revenues	926,875.6	788,813.4	746,269.1	اجمالي إيرادات الضرائب
B - Services Revenues:-				ب - إيرادات الخدمات:-
1. Water Revenues:	63,142.0	63,308.0	57,809.0	1. إيرادات المياه:
- Revenues From the Sale of Water	62,826.0	63,029.0	57,562.0	- مبيعات مياه بالعدادات للجمهور
- Other Water Revenues	316.0	279.0	247.0	- إيرادات مياه أخرى
2. Postal Revenues	0.0	27.0	429.0	2. إيرادات البريد
3. Airport Revenues	23,436.0	33,613.0	32,161.0	3. إيرادات المطار
4. Ports Revenues	333.4	340.0	353.0	4. إيرادات المواني
5. Telecommunication Facility Revenues	47,989.0	88,400.0	41,707.0	5. الأتاوة مقابل خدمات الاتصالات العامة
Total of Services Revenues	134,900.4	185,688.0	132,459.0	اجمالي إيرادات الخدمات
C - Investment Revenues:-				ج - إيرادات الاستثمار:-
1. Surplus From Public Institutions	8,002.6	10,234.0	7,358.0	1. فائض الهيئات الحكومية
2. Rent From Government Real Estate	11,628.0	11,583.0	10,174.0	2. اجار عقارات حكومية
3. Profits and Dividends From Government Investments:	474,073.0	555,767.0	775,166.6	3. ارباح الاستثمارات الحكومية:
- Local Dividends	471,999.0	553,902.2	773,065.6	- أرباح اسهم محلية
- Foreign Dividends	2,074.0	1,864.8	2,101.0	- أرباح اسهم خارجية
4. Interest on Bank Deposits and Lending	20,467.0	27,805.0	25,790.0	4. فوائد على ودائع البنوك والقروض المدينة
Total of Investment Revenues	514,170.6	605,389.0	818,488.6	اجمالي إيرادات الاستثمار

Note : The Numbers may not add up due the rounding

ملاحظة : حاصل جمع بعض الارقام يمكن ان يختلف بسبب التقريب .

تابع 15 - 3 Contd

Items	2014	2013	2012	البند
(000) R.O.				ر.ع (000)
D - Fees Revenues:-				د - إيرادات الرسوم:-
1. Fees From Depart. of Immig. And Passports:	22,215.0	21,612.0	21,891.0	1. رسوم الهجرة والجوازات:
- Fees for Issuing Entrance Visas	8,980.1	8,218.5	8,010.7	- رسوم اصدار تأشيرات دخول
- Fees for Issuing and Renewing Passports	2,848.4	2,796.1	1,786.7	- رسوم اصدار وتجديد جوازات سفر
- Others	10,386.5	10,597.5	12,093.7	- اخرى
2. Miscellaneous Administrative Fees:	37,658.0	35,078.0	34,749.0	2. رسوم واتعاب ادارية مختلفة:
- Driving Licences	6,001.5	5,370.4	5,227.1	- رخص السياقة
- Attestation Fees	4,292.3	3,487.1	4,188.2	- تصديقات معاملات
- Others	27,364.2	26,220.5	25,333.7	- اخرى
Total of Fees Revenues	59,873.0	56,690.0	56,640.0	اجمالي إيرادات الرسوم
E - Miscellaneous Revenues:-				هـ- إيرادات متنوعة:-
1. Permissioin fees to bring non omanies workers	155,898.3	154,526.0	163,656.0	1. رسوم التراخيص باستقدام العمال غير العمانيين
2. Compensations, Fines and Forfeits	79,447.0	59,510.0	50,749.0	2. تعويضات وغرامات وجزاءات
3. Mining Revenues	8,570.9	7,184.0	8,776.0	3. إيرادات تعدين
4. Sales of Food	133.9	119.0	119.0	4. مبيعات مواد غذائية
5. Miscellaneous Agricultural Revenues	246.7	208.0	140.0	5. إيرادات زراعية مختلفة
6. Fish Revenues	-	-	-	6. إيرادات الاسماك
7. Medical Revenues	22,826.0	19,769.0	19,634.0	7. إيرادات طبية
8. Miscellaneous Revenues	73,781.0	39,158.0	31,747.0	8. إيرادات اخرى
9. Others	6,886.0	13,898.0	4,988.0	9. أخرى
Total of Miscellaneous Revenues	347,789.8	294,372.0	279,809.0	اجمالي الإيرادات المتنوعة
F - Capital Revenues:-				و- الإيرادات الرأسمالية:-
1. Sales of Buildings:	3,053.1	1,024.0	999.0	1. مبيعات المباني:
- Instl. Received From the Sales of Social Houses	1.1	3.0	10.0	- اقساط محصلة من بيع المساكن الاجتماعية
- Revenues From the Sales of Government Buildings	11.0	-	-	- إيرادات بيع مباني حكومية
- The Revenue From Housing Loans for Low Income	1,803.0	1,021.0	989.0	- المحصل من قروض الاسكان الميسرة
- Local Capital Transfers	1,238.0	20,054.0	1,012.0	- تحويلات رأسمالية محلية
2. Revenues From the Sales of Government Lands	12,785.0	9,167.0	11,032.0	2. إيرادات بيع اراضي حكومية
3. Domestic Capital Transfers				3. تحويلات رأسمالية محلية
Total of Capital Revenues ⁽¹⁾	15,838.1	30,245.0	13,043.0	اجمالي الإيرادات الرأسمالية ⁽¹⁾
G - Capital Repayment:-				ز - الاسترداد الرأسمالية:-
1. Installment in Repayment Loans:	6,575.0	9,719.0	8,856.0	1. استرداد اقساط القروض:
- From Public Financial Institutions (PFI)	-	1.0	106.0	- استرداد قروض من هيئات ومؤسسات عامة مالية
- From Non-Financial Public Enterprises (NFPI)	1,494.0	4,620.0	5,039.0	- استرداد قروض من هيئات ومؤسسات عامة غير مالية
- From Others	5,081.0	5,099.0	3,711.0	- استرداد قروض من جهات أخرى
2. Revenue From Sale of Investments in Public & Private Establishments	208,641.0	11,853.0	3,922.0	2. إيراد بيع استثمارات في مؤسسات عامة و خاصة
Total of Capital Repayment ⁽¹⁾	215,216.0	21,572.0	12,778.0	اجمالي الاستردادات الرأسمالية ⁽¹⁾
Grand Total	2,214,663.5	1,982,769.4	2,059,486.7	الاجمالي العام

1. Difference from Numbers in table 2-15 due to rounding

1. الاختلاف عن الأرقام المنشورة في جدول 2-15 بسبب التقريب

4 - 15

المصروفات الجارية المدنية موزعة حسب الوزارات والهيئات الحكومية

Current Civil Expenditure by Ministries & Government Organizations

Ministry \ Organization	2014	2013	2012	الوزارة / الهيئة
Mn. R.O				مليون ر.ع
Diwan of Royal Court	256.5	222.3	196.7	ديوان البلاط السلطاني
General Secretariat for Cabinet	5.7	4.5	3.4	الأمانة العامة لمجلس الوزراء
Office of D.P.M. for Cabinet	1.8	2.2	2.1	مكتب نائب رئيس الوزراء لشؤون مجلس الوزراء
Ministry of Legal Affairs	4.0	3.3	3.5	وزارة الشؤون القانونية
Ministry of Finance	29.6	13.8	10.9	وزارة المالية
Ministry of Foreign Affairs	75.9	65.7	55.9	وزارة الخارجية
Ministry of Interior	44.7	35.4	31.5	وزارة الداخلية
Ministry of Information	11.6	8.3	8.6	وزارة الاعلام
Ministry of Commerce & Industry	20.5	15.4	15.0	وزارة التجارة والصناعة
Ministry of Petroleum & Gas	4.8	4.0	3.9	وزارة النفط والغاز
Ministry of Agriculture and Fisheries	58.4	44.4	29.9	وزارة الزراعة والثروة السمكية
Ministry of Justice	18.8	15.7	33.8	وزارة العدل
Ministry of Health	711.2	530.6	441.7	وزارة الصحة
Ministry of Education	1,245.5	920.1	866.2	وزارة التربية والتعليم
Ministry of Higher Education	69.7	63.5	64.3	وزارة التعليم العالي
Ministry of Social Development	174.4	161.8	149.3	وزارة التنمية الاجتماعية
Ministry of Manpower	179.4	141.0	122.6	وزارة القوى العاملة
Ministry of Heritage & Culture	13.8	10.5	9.8	وزارة التراث والثقافة
Ministry of Housing	46.6	34.4	32.2	وزارة الاسكان
Ministry of Transport & Telecommunication	18.3	13.6	32.3	وزارة النقل والاتصالات
Ministry of Regional Municipalities & Water Resources	107.0	83.6	77.0	وزارة البلديات الإقليمية وموارد المياه
Supreme Committee for National Day Celebrations	1.1	1.2	13.6	اللجنة العليا للاحتفالات بالعيد الوطني
Office of the Minister of State & Governor of Dhofar	101.0	78.3	70.6	مكتب وزير الدولة ومحافظة ظفار
Office of the Minister of State & Governor of Muscat	4.6	3.4	3.2	مكتب وزير الدولة ومحافظة مسقط
Tender Board	2.9	2.3	1.7	مجلس المناقصات
Advisor to H.M for Economic Planning	—	—	0.2	مستشار جلالة السلطان لشؤون التخطيط الاقتصادي
General Secretariat of Consultative Council	7.2	6.8	5.8	الامانة العامة لمجلس الشورى
Ministry of Civil Service	7.3	5.7	5.4	وزارة الخدمة المدنية
Supreme Committee for Town Planning (General Secretariat)	—	—	2.6	امانة سر اللجنة العليا لتخطيط المدن
Institute of General Management	2.0	1.7	1.5	معهد الإدارة العامة
Sultan Qaboos University	226.4	189.3	172.2	جامعة السلطان قابوس
Ministry of Finance (Appropriations Other)	16.7	13.2	14.6	وزارة المالية (مخصصات أخرى)
Ministry of Sport Affairs	36.3	30.9	35.0	وزارة الشؤون الرياضية

Note : The Numbers may not add up due the rounding

ملاحظة : حاصل جمع الأرقام يمكن ان يختلف بسبب التقريب .

تابع 15 - 4 - Contd.

Ministry \ Organization	2014	2013	2012	الوزارة / الهيئة
Mn. R.O				مليون ر.ع
Pensions and End of Service Benefits	297.8	212.0	200.6	معاشات و مكافآت ما بعد الخدمة
Pensions and End of Service Benefits Budget	14.5	11.0	12.9	موازنة معاشات و مكافآت نهاية الخدمة ما بعد الخدمة
Supreme Council for Planning - General Secretariat	12.1	9.3	6.8	المجلس الأعلى للتخطيط - الأمانة العامة
Ministry of Awqaf & Islamic Affairs	95.2	55.0	46.3	وزارة الأوقاف والشؤون الدينية
General Secretariat of State Council	9.6	8.4	6.5	الإمانة العامة لمجلس الدولة
State Audit Institution	19.8	15.3	11.7	الرقابة المالية الدولة
Public Presecution	22.8	17.1	15.2	الأدعاء العام
General Form for Industry Occupation	10.4	10.0	8.2	الهيئة العامة للصناعات الحرفية
Royal Court Affairs	326.5	308.5	278.0	شئون البلاط السلطاني
Ministry of Toursim	10.1	10.4	5.9	وزارة السياحة
The Research Council	5.3	3.9	3.5	مجلس البحث العلمي
Oman Medical Specialty Board	7.2	5.7	4.3	المجلس العماني للاختصاصات الطبية
Ministry of Health (Supplementary Budget)	—	—	7.5	وزارة الصحة ميزانية احلال
Higher Education Council	—	—	—	مجلس التعليم العالي
Authority of Documents and Archives	5.3	3.7	2.8	هيئة الوثائق والمحفوظات
Ministry of Environment and Climate Affiars	16.8	13.2	10.6	وزارة البيئة والشؤون المناخية
Ministry of Fishing	—	—	11.3	وزارة الثروة السمكية
Public Authority for Electricity and Water	—	—	—	الهيئة العامة للكهرباء والمياه
Public Authority for Consumer Protection	14.0	12.9	8.3	الهيئة العامة لحماية المستهلك
Special Economic Zone Authority Duqm	10.5	6.6	2.8	هيئة المنطقة الصناعية الخاصة بالدقم
Public Authority for Radio and Television	45.0	32.6	27.6	الهيئة العامة للإذاعة والتلفزيون
Oman Academic Accreditation Authority	0.9	0.7	0.5	الهيئة العامة للاعتماد الأكاديمي
Public Authority for Manpower Register	2.7	4.4	2.2	الهيئة العامة لسجل القوى العاملة
Administrative Affairs Council - Eliminate	47.6	35.1	2.9	مجلس الشؤون الإدارية - القضاء
Oman University Project	0.5	0.7	—	مشروع جامعة عمان
Public Authority Civil Aviation	26.1	21.2	—	الهيئة العامة للطيران المدني
Administrative Judicature Court	4.5	3.6	—	محكمة القضاء الإداري
Public authority for SME Development	1.2	—	—	الهيئة العامة لتنمية المؤسسات الصغيرة والمتوسطة
Pension Funds	—	30.0	—	صناديق التقاعد
Compensation of Destruction as a Result of Adverse weather conditions	0.5	11.0	1.0	تمويل اضرار الانواء المناخية
1. Subsidies to Public Authority:-	251.9	279.8	308.7	1 - دعم الهيئات العامة:-
- Public Authority for Electricity and Water	176.1	157.0	146.6	- الهيئة العامة للكهرباء والمياه
- Public Authority for Stores & Food Reserves	—	1.1	0.7	- الهيئة العامة للمخازن والاحتياطي الغذائي
- Oman Newspaper for Press & Publication	3.4	1.8	1.7	- مؤسسة عمان للصحافة والانباء والنشر والاعلان
- Aid to Local Establishment	52.1	50.4	78.6	- دعم المواطنين و المؤسسات الأخرى
- The Oman Center Investment Promotional & Export Development	—	3.6	2.3	- المركز العماني لترويج الاستثمار وتنمية الصادرات
- Oman Tourism College	—	—	1.7	- كلية عمان للسياحة
- Information Technology Authority	19.3	15.4	13.3	- هيئة تقنية المعلومات
- Public Authority for Social Insurance	—	50.7	63.7	- الهيئة العامة للتأمينات الاجتماعية
- Office of H.M for Economic Planning	1.1	—	—	- مكتب جلالة السلطان للتخطيط الاقتصادي
Total Current Expenditure	4,762.7	3,848.6	3,503.3	اجمالي المصروفات الجارية

Note : The Numbers may not add up due the rounding

ملاحظة : حاصل جمع بعض الارقام يمكن ان يختلف بسبب التقريب .

5 - 15

المصروفات الجارية للوزارات والهيئات المدنية حسب بنود الإنفاق الرئيسية

Current Expenditure by Civil Ministries & Government Organizations by Type of Expenses

Ministry \ Organization	2014			2013			الوزارة / الهيئة
	الجملة	المصروفات الأخرى	الرواتب و الأجور	الجملة	المصروفات الأخرى	الرواتب و الأجور	
	Total	Other CharEe	WaEes & Salaries	Total	Other CharEe	WaEes & Salaries	
	Mn. R.O						مليون ر.ع
Diwan of Royal Court	256.5	104.7	151.8	222.3	96.3	126.0	ديوان البلاط السلطاني
General Secretariat for Cabinet	5.7	1.4	4.4	4.5	1.6	2.9	الأمانة العامة لمجلس الوزراء
Office of D.P.M. for Cabinet	1.8	1.0	0.8	2.2	1.4	0.7	مكتب نائب رئيس الوزراء لشؤون مجلس الوزراء
Ministry of Legal Affairs	4.0	1.0	3.0	3.3	0.9	2.4	وزارة الشؤون القانونية
Ministry of Finance	29.6	18.8	10.7	13.8	5.7	8.0	وزارة المالية
Ministry of Foreign Affairs	75.9	31.5	44.5	65.7	17.2	38.2	وزارة الخارجية
Ministry of Interior	44.7	10.5	34.2	35.4	8.7	26.7	وزارة الداخلية
Ministry of Information	11.6	3.9	7.8	8.3	2.4	5.9	وزارة الاعلام
Ministry of Commerce & Industry	20.5	5.4	15.1	15.4	3.9	11.4	وزارة التجارة و الصناعة
Ministry of Petroleum & Gas	4.8	0.6	4.2	4.0	0.7	3.2	وزارة النفط و الغاز
Ministry of Agriculture	58.4	7.6	50.7	44.4	6.4	38.0	وزارة الزراعة
Ministry of Justice	18.8	5.1	13.7	15.7	6.4	9.4	وزارة العدل
Ministry of Health	711.2	140.4	570.8	530.6	144.9	385.7	وزارة الصحة
Ministry of Education	1245.5	141.9	1103.6	920.1	110.7	809.4	وزارة التربية و التعليم
Ministry of Higher Education	69.7	31.5	38.2	63.5	29.4	34.1	وزارة التعليم العالي
Ministry of Social Development	174.4	144.0	30.4	161.8	139.9	22.0	وزارة التنمية الاجتماعية
Ministry of Manpower	179.4	63.4	116.1	141.0	58.6	82.5	وزارة القوى العاملة
Ministry of Heritage & Culture	13.8	4.2	9.7	10.5	3.4	7.1	وزارة التراث و الثقافة
Ministry of Housing	46.6	8.2	38.4	34.4	6.0	28.4	وزارة الاسكان
Ministry of Transport & Telecommunication	18.3	4.1	14.3	13.6	3.4	10.2	وزارة النقل و الاتصالات
Ministry of Regional Municipalities & Water Resources	107.0	30.9	76.2	83.6	25.0	58.6	وزارة البلديات الاقليمية و موارد المياه
Supreme Committee for National Day's Celebrations	1.1	0.5	0.7	1.2	0.7	0.5	اللجنة العليا للاحتفالات بالعيد الوطني
Office of the Minister of State & Governor of Dhoofar	101.0	41.9	59.1	78.3	32.2	46.1	مكتب وزير الدولة و محافظ ظفار
Office of the Minister of State & Governor of Muscat	4.6	0.8	3.8	3.4	0.6	2.7	مكتب وزير الدولة و محافظ مسقط
Tender Board	2.9	0.5	2.4	2.3	0.8	1.5	مجلس المناقصات

Note : The Numbers may not add up due to the rounding

ملاحظة : حاصل جمع الأرقام يمكن ان يختلف بسبب التقريب .

تابع 15 - 5 Contd.

Ministry \ Organization	2014			2013			الوزارة / الهيئة
	الجملة	المصروفات الآخري	الرواتب و الاجور	الجملة	المصروفات الآخري	الرواتب و الاجور	
	Total	Other Charge	Wages & Salaries	Total	Other Charge	Wages & Salaries	
	Mn. R.O			مليون ر.ع			
Advisor to H.M for Economic Planning	-	-	-	-	-	-	مستشار جلالة السلطان لشؤون التخطيط الاقتصادي
General Secretariat of Consultative Council	7.2	0.1	7.0	6.8	1.4	5.4	الامانة العامة لمجلس الشورى
Ministry of Civil Service	7.3	1.5	5.8	5.7	1.3	4.4	وزارة الخدمة المدنية
Supreme Committee for Town Planning (General Secretariat)	-	-	-	-	-	-	امانة سر اللجنة العليا لتخطيط المدن
Institute of General Management	2.0	0.5	1.5	1.7	0.3	1.4	معهد الإدارة العامة
Sultan Qaboos University	226.4	82.9	143.5	189.3	73.1	116.2	جامعة السلطان قابوس
Ministry of Finance (Appropriations Other)	16.7	3.6	13.1	13.2	-	13.2	وزارة المالية (مخصصات أخرى)
Ministry of Sport Affairs	36.3	27.3	9.0	30.9	24.3	6.5	وزارة الشؤون الرياضية
Pensions and End of Service Benefits	297.8	-	297.8	212.0	-	212.0	معاشات و مكافآت ما بعد الخدمة
Pensions and End of Service Benefits Budget	14.5	-	14.5	11.0	-	11.0	موازنة معاشات و مكافآت نهاية الخدمة ما بعد الخدمة
Supreme Council for Planning - General Secretariat	12.1	3.6	8.5	9.3	2.6	6.7	المجلس الأعلى للتخطيط - الأمانة العامة
Ministry of Awqaf & Islamic Affairs	95.2	23.3	71.9	55.0	19.4	35.6	وزارة الأوقاف والشؤون الدينية
General Secretariat of State Council	9.6	2.8	6.8	8.4	2.1	6.3	الامانة العامة لمجلس الدولة
State Audit Institution	19.8	19.8	-	15.3	15.3	-	الرقابة المالية الدولة
Public Prosecution	22.8	5.1	17.7	17.1	3.9	13.2	الأدعاء العام
General Form for Industry Occupation	10.4	3.0	7.5	10.0	3.5	6.4	الهيئة العامة للصناعات الحرفية
Royal Court Affairs	326.5	124.8	201.7	308.5	134.9	173.5	شئون البلاط السلطاني
Ministry of Tourism	10.1	2.9	7.3	10.4	5.2	5.2	وزارة السياحة
The Research Council	5.3	1.5	3.9	3.9	1.3	2.6	مجلس البحث العلمي
Oman Medical Specialty Council	7.2	3.3	3.9	5.7	2.9	2.8	المجلس العماني للاختصاصات الطبية
Authority of Documents and Archives	5.3	2.4	2.8	3.7	1.8	2.0	هيئة الوثائق والمحفوظات
Ministry of Environment and Climate Affairs	16.8	3.9	13.0	13.2	4.3	8.9	وزارة البيئة والشؤون المناخية
Ministry of Fishing	-	-	-	-	-	-	وزارة الثروة السمكية
Public Authority for Consumer Protection	14.0	3.4	10.6	12.9	4.7	8.2	الهيئة العامة لحماية المستهلك

Note : The Numbers may not add up due the rounding

ملاحظة : حاصل جمع بعض الأرقام يمكن ان يختلف بسبب التقريب .

تابع 15 - 5 Contd.

Ministry \ Organization	2014			2013			الوزارة / الهيئة
	الجملة	المصروفات الآخري	الرواتب و الاجور	الجملة	المصروفات الآخري	الرواتب و الاجور	
	Total	Other Charge	Wages & Salaries	Total	Other Charge	Wages & Salaries	
	Mn. R.O			مليون ر.ع			
Special Economic Zone Authority Duqm	10.5	10.5	-	6.6	6.6	-	هيئة المنطقة الصناعية الخاصة بالدقم
Public Authority for Radio and Television	45.0	21.3	23.7	32.6	15.9	16.7	الهيئة العامة للإذاعة والتلفزيون
Oman Academic Accreditation Authority	0.9	0.3	0.6	0.7	0.4	0.3	الهيئة العامة للاعتماد الأكاديمي
Public Authority for Manpower Register	2.7	-1.1	3.8	4.4	2.1	2.3	الهيئة العامة لسجل القوى العاملة
Administrative Affairs Council - Eliminate	47.6	19.8	27.8	35.1	7.3	27.8	مجلس الشؤون الإدارية - القضاء
Oman University Project	0.5	0.1	0.4	0.7	0.5	0.2	مشروع جامعة عمان
Public Authority Civil Aviation	26.1	4.1	22.0	21.2	2.4	18.8	الهيئة العامة للطيران المدني
Administrative Judicature Court	4.5	1.1	3.4	3.6	1.1	2.5	محكمة القضاء الإداري
Compensation of Destruction as a Result of Adverse weather conditions	0.5	0.5	-	11.0	11.0	-	تمويل اضرار الانواء المناخية
Public authority for SME Development	1.2	1.0	0.2	-	-	-	الهيئة العامة لتنمية المؤسسات الصغيرة والمتوسطة
Pension Funds	-	-	-	30.0	30.0	-	صناديق التقاعد
1. Subsidies to Public Authority:-	251.9	251.9	-	279.8	279.8	-	1 - دعم الهيئات العامة:-
- Public Authority for Electricity and Water	176.1	176.1	-	157.0	157.0	-	- الهيئة العامة للكهرباء والمياه
- Public Authority for Stores & Food Reserves	-	-	-	1.1	1.1	-	- الهيئة العامة للمخازن والاحتياطي الغذائي
- Oman Newspaper for Press & Publication	3.4	3.4	-	1.8	1.8	-	- دار جريدة عمان
- Aid to Local Establishment	52.1	52.1	-	50.4	50.4	-	- دعم المواطنين و المؤسسات الأخرى
- The Public Authority for Investment Promotion & Export Development	-	-	-	3.6	3.6	-	- الهيئة العامة لترويج الاستثمار وتنمية الصادرات
- Information Technology Authority	19.3	19.3	-	15.4	15.4	-	- هيئة تقنية المعلومات
- Public Authority for Social Insurance	-	-	-	50.7	50.7	-	- الهيئة العامة للتأمينات الاجتماعية
- Office of H.M for Economic Planning	1.1	1.1	-	-	-	-	- مكتب جلالة السلطان للتخطيط الاقتصادي
Total	4,762.7	1,428.6	3,334.0	3,848.6	1,366.5	2,471.7	الجملة

Note : The Numbers may not add
up due the rounding

ملاحظة : حاصل جمع بعض الأرقام يمكن
ان يختلف بسبب التقريب .

6 - 15

المصروفات الاستثمارية موزعة حسب الوزارات و الهيئات الحكومية
Investment Expenditure by Ministries and Government Organizations

Ministry \ Organization	2014	2013	2012	الوزارة / الهيئة
Mn. R.O				مليون ر.ع
Diwan of Royal Court	119.9	151.0	144.8	ديوان البلاط السلطاني
General Secretariat for Cabinet	0.6	0.9	0.8	الأمانة العامة لمجلس الوزراء
Office of D.P.M. for Cabinet	0.2	0.1	0.1	مكتب نائب رئيس الوزراء لشؤون مجلس الوزراء
Ministry of Legal Affairs	0.2	1.3	1.9	وزارة الشؤون القانونية
Ministry of Finance	2.2	2.1	0.9	وزارة المالية
Ministry of Foreign Affairs	4.2	4.5	34.8	وزارة الخارجية
Ministry of Interior	4.3	3.9	2.4	وزارة الداخلية
Ministry of Information	1.2	0.2	0.1	وزارة الاعلام
Ministry of Commerce & Industry	1.6	2.1	2.0	وزارة التجارة و الصناعة
Ministry of Petroleum & Gas	0.3	0.9	0.8	وزارة النفط و الغاز
Ministry of Agriculture	28.2	26.1	13.7	وزارة الزراعة
Ministry of Justice	6.8	6.0	9.0	وزارة العدل
Ministry of Health	38.6	63.6	40.5	وزارة الصحة
Ministry of Education	73.2	47.8	59.0	وزارة التربية والتعليم
Ministry of Higher Education	144.0	106.6	68.3	وزارة التعليم العالي
Ministry of Social Development	5.7	6.5	5.0	وزارة التنمية الاجتماعية
Ministry of Manpower	21.8	25.0	28.5	وزارة القوى العاملة
Ministry of Fisheries	—	0.9	8.8	وزارة الثروة السمكية
Ministry of Heritage & Culture	10.7	9.1	6.6	وزارة التراث و الثقافة
Ministry of Housing	216.9	177.1	147.2	وزارة الاسكان
Ministry of Transport & Telecommunication	823.1	827.1	685.3	وزارة النقل والاتصالات
Ministry of Regional Municipalities & Water Resources	62.9	39.8	44.1	وزارة البلديات الاقليمية و موارد المياه
Office of the Minister of State & Governor of Dhofar	59.5	47.2	55.2	مكتب وزير الدولة و محافظ ظفار
Office of the Minister of State & Governor of Muscat	0.2	0.2	0.2	مكتب وزير الدولة و محافظ مسقط
General Secretariat of Consultative Council	0.6	0.2	0.2	الامانة العامة لمجلس الشورى
Ministry of Civil Service	0.9	1.1	0.5	وزارة الخدمة المدنية

- - Less than 50 Thousand R.O

Note : The Numbers may not add up due the rounding

- - أقل من 50 ألف ريال عماني

ملاحظة : حاصل جمع بعض الأرقام يمكن أن يختلف بسبب التقريب .

تابع 15 - 6 Contd.

Ministry \ Organization	2014	2013	2012	الوزارة / الهيئة
Mn. R.O				مليون ر.ع
Institute of General Management	0.1	0.1	0.1	معهد الإدارة العامة
Sultan Qaboos University	12.2	11.7	11.9	جامعة السلطان قابوس
Ministry of Finance (Appropriations Other)	1.4	0.6	1.1	وزارة المالية (مخصصات أخرى)
Ministry of Sport Affairs	9.8	12.9	7.0	وزارة الشؤون الرياضية
Supreme Council for Planning - General Secetariat	9.6	7.4	4.2	المجلس الأعلى للتخطيط - الأمانة العامة
Ministry of Awqaf & Islamic Affairs	41.4	11.0	7.8	وزارة الأوقاف والشؤون الدينية
General Secretariat of State Council	0.2	0.4	0.4	مجلس الدولة
State Audit Institution	-	2.4	4.2	الرقابة المالية الدولة
Public Presecution	1.7	1.8	2.1	الأدعاء العام
General Form for Industry Occupation	1.6	4.1	1.7	الهيئة العامة للصناعات الحرفية
Royal Court Affairs	122.0	130.9	158.5	شئون البلاط السلطاني
Ministry of Toursim	15.7	12.8	13.6	وزارة السياحة
The Research Council	16.2	7.4	4.4	مجلس البحث العلمي
Oman Medical Specialty Council	0.5	0.3	0.6	المجلس العماني للاختصاصات الطبية
Authority of Documents and Archives	1.0	1.2	0.6	هيئة الوثائق والمحفوظات
Ministry of Environment and Climate affairs	2.9	2.4	5.1	وزارة البيئة والشؤون المناخية
Public Authority for Electricity and Water	239.2	-	68.6	الهيئة العامة للكهرباء والمياه
Special Economic Zone Authority Duqm	-	6.2	19.1	هيئة المنطقة الاقتصادية للدقم
Public Authority for Consumer Protection	0.3	0.2	0.2	الهيئة العامة لحماية المستهلك
Public Authority for Radio and Television	18.7	12.8	7.5	الهيئة العامة للإذاعة والتلفزيون
Oman Academic Accreditation Authority	0.1	0.1	-	الهيئة العامة للاعتماد الأكاديمي
Public Authority for Manpower Register	0.6	0.1	--	الهيئة العامة لسجل القوى العاملة
Administrative Affairs Council - Eliminate	3.5	1.2	0.3	مجلس الشؤون الإدارية - القضاء
Public Authority Civil Aviation	2.7	4.8	-	الهيئة العامة للطيران المدني
Administrative Judicature Court	0.2	0.2	-	محكمة القضاء الإداري
Public authority for SME Development	0.1	-	-	الهيئة العامة لتنمية المؤسسات الصغيرة والمتوسطة
Subsidies to Public Authority:-	35.8	20.6	28.7	دعم الهيئات العامة:-
- Rusail Industrial Estate Authority Publication	1.0	0.5	1.1	- المؤسسة العامة للمناطق الصناعية
- Public Authority for Stores & Food Reserves	-	2.4	1.0	- الهيئة العامة للمخازن والاحتياطي الغذائي
- Information Technology Authority	34.1	17.8	26.6	- هيئة تقنية المعلومات
- Office of H.M for Economic Planning	0.7	-	-	- مكتب جلالة السلطان للتخطيط الاقتصادي
1 - Total Investment Expenditure	2165.6	1805.0	1708.5	1 - إجمالي المصروفات الاستثمارية للوزارات
2 - Oil Production	748.1	752.7	659.9	2 - إنتاج النفط
3 - Gas Production	670.5	562.3	518.1	3 - إنتاج الغاز
Total Investment Expenditure (1 + 2 + 3)	3,584.2	3,120.0	2,886.5	إجمالي المصروفات الاستثمارية (1 + 2 + 3)

- - أقل من 50 ألف ريال عماني

Note : The Numbers may not add up due the rounding

ملاحظة : حاصل جمع بعض الأرقام يمكن ان يختلف بسبب التقريب .

7 - 15

التوزيع القطاعي للمصروفات الإنمائية الحكومية والأهمية النسبية (%)

Sectoral Distribution of Government Development Expenditure & Relative Shares (%)

Sectors	2014		2013		2012		القطاع
	%	القيمة Value	%	القيمة Value	%	القيمة Value	
	Mn. R.O						مليون ر.ع
A. Commodity Production Sectors:-							أ - قطاع الإنتاج السلي :-
1. Crude Oil	20.4	748.3	23.8	753.3	22.4	660.6	1 - النفط الخام
2. Natural Gas	18.3	670.5	17.8	562.3	17.6	518.1	2 - الغاز الطبيعي
3. Other Minerals	0.0	0.1	0.0	0.6	0.0	0.6	3 - المعادن
4. Agriculture	0.5	19.1	0.6	18.2	0.6	17.1	4 - الزراعة
5. Fisheries	0.4	15.3	0.4	12.3	0.3	9.8	5 - الأسماك
6. Manufacturing Industry (1)	0.0	1.5	1.3	40.2	2.0	59.2	6 - الصناعة التحويلية (1)
7. Total (1 to 6)	39.7	1454.8	43.8	1386.9	43.0	1265.4	7 - الجملة (1 الى 6)
B. Service Production Sectors :-							ب - قطاع انتاج الخدمات :-
8. Housing	6.7	244.6	6.4	204.2	6.3	186.1	8 - الاسكان
9. Commerce	0.1	1.9	0.1	1.8	0.1	1.7	9 - التجارة
10. Electricity	0.0	0.2	0.0	0.4	0.1	3.0	10 - الكهرباء
11. Water	6.7	244.9	0.4	13.3	3.0	89.8	11 - المياه
12. Post and Telecommunication (1)	4.0	146.3	2.6	83.7	2.6	77.8	12 - البريد والاتصالات (1)
13. Tourism	0.4	13.8	0.4	11.7	0.4	10.3	13 - السياحة
14. Total (8 to 13)	17.8	651.7	9.9	315.1	12.5	368.6	14 - الجملة (8 الى 13)
C. Infrastructure:							ج - قطاعات البنية الأساسية :-
15. Irrigation & Water Res.:-	0.6	21.8	0.4	11.4	0.4	13.1	15 - الري وموارد المياه
16. Roads	13.9	510.2	13.4	424.3	12.7	373.3	16 - الطرق
17. Ports	1.5	56.2	2.0	64.4	4.1	119.3	17 - الموانى
18. Airports	9.7	355.8	14.2	450.8	10.0	295.5	18 - المطارات
19. Town Planing and Municipal Services	2.2	81.4	1.8	55.8	1.8	54.3	19 - تخطيط المدن وخدمات البلديات
20. Education	6.2	226.8	4.9	156.3	4.1	121.2	20 - التعليم
21. Vocational Training	0.4	13.4	0.4	14.2	0.5	13.4	21 - التدريب المهني
22. Health	1.0	36.7	2.1	65.1	1.5	43.2	22 - الصحة
23. Information, Cultural and Religious Services	2.4	87.2	1.4	44.6	1.7	48.8	23 - خدمات الاعلام و الثقافة و الدين
24. Social Service Centres	0.6	20.3	0.8	26.2	0.5	13.4	24 - مراكز الخدمات الاجتماعية
25. Government Admin.	4.1	151.9	4.8	151.9	7.3	213.8	25 - الادارة الحكومية
26. Total (15 to 25)	42.6	1561.7	46.3	1465.1	44.5	1309.4	26 - الجملة (15 الى 25)
27. Grand Total (7 + 14 + 25)	100.0	3668.2	100.0	3167.0	100.0	2,943.4	27 - الاجمالي العام (7 + 14 + 25)

Note : The Numbers may not add up due the rounding

(1) Including Development Expenditure of Oman Tel , ORPIC

ملاحظة : حاصل جمع بعض الأرقام يمكن ان يختلف بسبب التقريب

(1) تتضمن المصروفات الإنمائية للشركة العمانية للإتصالات والشركة العمانية للمصافي والبتروكيماويات

8 - 15

الإيرادات الحكومية حسب القطاع Government Revenue by Sector

Sector	2014		2013		2012		القطاع
	%	الإيرادات Revenue	%	الإيرادات Revenue	%	الإيرادات Revenue	
	Mn. R.O.			مليون ر.ع			
1- General Services ⁽¹⁾	3.3	470.3	3.1	424.2	2.9	385.0	1- الخدمات العامة ⁽¹⁾
2- Defence, Security & Public Order	3.1	439.3	2.5	347.3	2.7	367.2	2- الدفاع والامن و النظام العام
3- Education	0.1	9.8	0.0	6.8	0.0	6.7	3- التعليم
4- Health	0.2	24.9	0.2	23.2	0.2	22.9	4- الصحة
5- Social Security & Welfare	1.1	160.0	1.1	159.4	1.2	165.3	5- الضمان والرعاية الاجتماعية
6- Housing	1.3	190.0	1.2	170.4	1.1	147.9	6- الاسكان
7- Cultural & Religious Affairs	0.0	3.4	0.0	2.6	0.0	2.2	7- الثقافة و الشؤون الدينية
8- Fuel & Energy	0.3	44.7	0.1	19.0	0.1	7.4	8- الطاقة و الوقود
9- Agriculture Forst , Fish & Hunting	0.1	8.6	0.0	5.6	0.0	5.6	9- الزراعة و شؤون الغابات و الاسماك و الصيد
10- Transp. & Communi.	0.7	99.6	1.1	159.6	0.8	103.3	10- النقل و المواصلات
11- Other Economic Activities	0.3	46.6	0.3	37.5	0.2	28.5	11- أنشطة اقتصادية اخرى
12- Other	3.4	486.6	4.1	575.4	5.9	791.8	12- اخرى
A - Total	14.1	1,983.7	13.9	1,931.0	15.1	2,033.7	أ - الجملة
1- Net Oil Revenue	72.3	10,205.2	75.0	10,429.5	73.0	9,831.3	1- صافي إيرادات النفط
2- Gas Revenue	12.0	1,687.6	10.8	1,495.3	11.8	1,583.7	2- إيرادات الغاز
3- Capital Revenue	0.1	15.8	0.2	30.2	0.1	13.0	3- إيرادات رأسمالية
4- Repayment of Government Loans	1.5	215.2	0.2	21.6	0.1	12.8	4- استرداد رأسمالية
B - Total	85.9	12,123.8	86.1	11,976.6	84.9	11,440.8	ب - الجملة
Grand Total (A + B)	100.0	14,107.5	100.0	13,907.6	100.0	13,474.5	الإجمالي العام (أ + ب)

1. Include Custom duties

1. يتضمن الرسوم الجمركية

Note : The Numbers may not add up due the rounding

ملاحظة : حاصل جمع بعض الأرقام يمكن ان يختلف بسبب التقريب .

9 - 15

اجمالي المصروفات للوزارات المدنية (الجارية والاستثمارية) حسب القطاع
Total Civilian Ministries Expenditure (Current & Investment) by Sector

Sector	2014	2013	2012	القطاع
Mn.R.O.	مليون ر.ع			
1- General Services:-	767.7	721.1	711.0	1- الخدمات العامة:-
Current Exp.	614.3	549.7	486.7	المصروفات الجارية
Investment Exp.:	153.4	171.4	224.3	المصروفات الاستثمارية:
Development	147.2	162.1	212.3	الانمائية
Capital	6.2	9.4	12.0	الرأسمالية
2- Security & Public Order :-⁽¹⁾	158.6	122.7	104.1	2- الامن و النظام العام :-⁽¹⁾
Current Exp.	141.8	109.5	90.0	المصروفات الجارية
Investment Exp.:	16.8	13.2	14.1	المصروفات الاستثمارية:
Development	11.6	9.4	11.3	الانمائية
Capital	5.2	3.9	2.8	الرأسمالية
3- Education:-	1,983.6	1,504.2	1,391.6	3- التعليم:-
Current Exp.	1,717.7	1,308.2	1,230.0	المصروفات الجارية
Investment Exp.:	265.9	196.0	161.6	المصروفات الاستثمارية:
Development	244.0	175.8	141.9	الانمائية
Capital	21.8	20.2	19.7	الرأسمالية
4- Health:-	729.9	580.4	475.0	4- الصحة:-
Current Exp.	691.7	517.0	434.7	المصروفات الجارية
Investment Exp.:	38.2	63.3	40.2	المصروفات الاستثمارية:
Development	27.8	54.4	34.0	الانمائية
Capital	10.4	8.9	6.3	الرأسمالية
5- Social Security & Welfare:-	603.4	572.5	553.6	5- الضمان والرعاية الاجتماعية:-
Current Exp.	593.0	560.6	536.4	المصروفات الجارية
Investment Exp.:	10.3	11.9	17.2	المصروفات الاستثمارية:
Development	6.3	9.9	14.9	الانمائية
Capital	4.0	2.0	2.3	الرأسمالية
6- Housing:-	1,253.7	877.9	886.6	6- الاسكان:-
Current Exp.	581.4	491.3	446.1	المصروفات الجارية
Investment Exp.:	672.4	386.6	440.6	المصروفات الاستثمارية:
Development	656.9	374.7	430.6	الانمائية
Capital	15.4	11.9	10.0	الرأسمالية

1. Exclude Defence & National Security

Note : The Numbers may not add up due the rounding

1. لا يتضمن مصروفات الدفاع والامن القومي

ملاحظة : حاصل جمع بعض الارقام يمكن ان يختلف بسبب التقريب .

تابع 15 - 9 Contd.

Sector	2014	2013	2012	القطاع
	Mn.R.O.			مليون ر.ع
7- Entertainment,Cultural & Religious Affairs:-	318.2	214.5	183.9	7- الترفيه , الثقافة والشؤون الدينية :-
Current Exp.	231.3	163.6	151.4	المصروفات الجارية
Investment Exp.:	86.9	50.9	32.5	المصروفات الاستثمارية:
Development	82.5	48.3	29.9	الانمائية
Capital	4.4	2.6	2.6	الرأسمالية
8- Fuel & Energy:-	5.1	4.8	4.7	8- الطاقة و الوقود:-
Current Exp.	4.8	4.0	3.9	المصروفات الجارية
Investment Exp.:	0.3	0.9	0.8	المصروفات الاستثمارية:
Development	0.3	0.8	0.8	الانمائية
Capital	0.0	0.0	0.0	الرأسمالية
9- Agri. , Forst , Fish & Hunting:-	95.1	77.4	69.1	9- الزراعة وشؤون الغابات و الاسماك والصيد:-
Current Exp.	62.3	48.0	44.8	المصروفات الجارية
Investment Exp.:	32.9	29.4	24.3	المصروفات الاستثمارية:
Development	31.0	28.8	22.5	الانمائية
Capital	1.8	0.5	1.8	الرأسمالية
10- Mining (Other Than Fuel) Manuf . & Construction:-	1.0	0.5	1.1	10- التعدين و التصنيع و الانشاء:-
Current Exp.	-	-	-	المصروفات الجارية
Investment Exp.:	1.0	0.5	1.1	المصروفات الاستثمارية:
Development	1.0	0.5	1.1	الانمائية
Capital	-	-	-	الرأسمالية
11- Transp . & Communi.:-	923.6	899.8	757.6	11- النقل و المواصلات:-
Current Exp.	63.7	50.2	45.7	المصروفات الجارية
Investment Exp.:	859.9	849.7	711.9	المصروفات الاستثمارية:
Development	859.3	848.9	711.5	الانمائية
Capital	0.6	0.7	0.4	الرأسمالية
12- Other Economic Affairs:-	88.3	77.4	73.5	12- شؤون اقتصادية اخرى:-
Current Exp.	60.7	46.5	33.6	المصروفات الجارية
Investment Exp.:	27.7	30.9	39.9	المصروفات الاستثمارية:
Development	25.6	30.6	39.5	الانمائية
Capital	2.1	0.3	0.3	الرأسمالية
Grand Total:-	6,928.3	5,653.2	5,211.7	الاجمالي العام:-
Current Exp.	4,762.7	3,848.5	3,503.3	المصروفات الجارية
Investment Exp.:	2,165.6	1,804.7	1,708.4	المصروفات الاستثمارية:
Development	2,093.6	1,744.3	1,650.3	الانمائية
Capital	72.0	60.4	58.2	الرأسمالية

Note : The Numbers may not add up due the rounding

ملاحظة : حاصل جمع بعض الارقام يمكن ان يختلف بسبب التقريب .

10 - 15

المصروفات الجارية للوزارات المدنية والهيئات الحكومية حسب نوع الانفاق

Current Expenditure of the Civil Ministries & Government Organizations by Type of Expenditure

Items	2014	2013	2012	البيان
Mn. R.O.	مليون ر. ع			
1 - Wages & Salaries:-				1 - الرواتب والاجور:-
- Salaries	1511.0	1103.1	1041.0	- الرواتب
- Allowances	1310.4	943.2	865.1	- بدلات
- Contribution to Social Security Fund of Omani Government Employees	298.3	212.4	200.9	- المساهمة في نظام معاشات موظفي الحكومة العمانيين
- Other Remuneration	225.7	213.5	200.6	- مستحقات اخرى
Total	3345.3	2472.1	2307.7	الجملة
2 - Purchase of Goods & Services:-				2- مستلزمات اخرى:-
- Purchase of Goods:	221.3	212.4	179.5	- مستلزمات سلعية :
A- Machinery and Equipment Fuel and Oil	5.0	5.1	5.0	أ- وقود وزيوت للالات والمعدات
B- Vehicle and Transport Fuel and Oil	9.0	10.2	10.3	ب- وقود وزيوت للسيارات ووسائل النقل
C- Medical Supplies	99.8	98.6	76.6	ج- لوازم وامدادات طبية
D- Machine and Equipment Spare Parts	4.0	4.1	3.5	د- قطع غيار الالات والمعدات
E- Food Supplies	23.2	25.0	15.8	هـ- مواد غذائية
F- Others	80.4	69.4	68.3	و- اخرى
- Services:	578.7	506.1	399.5	- مستلزمات خدمية:
A- Specialised Contracts For Supplying Employees	12.0	15.5	10.8	أ- عقود خدمات تشغيلية
B- Other Service Contracts	45.8	41.1	20.0	ب- عقود خدمات أخرى
C- Vehicle Rents	81.9	63.4	55.6	ج- تكاليف استئجار سيارات ووسائل النقل
D- Other Services	439.0	386.2	313.1	د- خدمات أخرى
- Government Services Expenses:	103.0	95.6	82.3	- مصروفات خدمات حكومية:
A- Electricity Consumption	55.3	52.6	45.4	أ- تكاليف استهلاك الكهرباء
B- Water Consumption	28.9	26.4	21.7	ب- تكاليف استهلاك المياه
C- Posts,Telegraphs & Telephone usage	10.9	9.9	9.8	ج- خدمات البريد والبرق والهاتف
D- Leased Lines & Internet	7.9	6.7	5.4	د- تكاليف استئجار خطوط البيانات وشبكة المعلومات
Total	902.9	814.2	661.3	الجملة
3 - Subsidies & Other Current Transfers:-				3- دعم وتحويلات جارية اخرى:-
A - Subsidies for Non-Financial Institutions	216.3	205.0	227.2	أ - دعم الهيئات والمؤسسات غير المالية
B - Transfers to Non- Profit Institutions	21.6	49.3	24.3	ب - تحويلات الى الهيئات والمؤسسات التي لا تهدف للربح
C - Grants to National households	224.2	252.3	248.9	ج - مساعدات للمواطنين
D - Subsidies to National Households	2.1	2.3	1.6	د - دعم للمواطنين
E - Accidents Compensation	1.3	10.6	0.2	هـ - تعويضات الحوادث
F - Domestic Grants & Aids	29.9	26.2	17.3	و - مساعدات ومعونات داخلية
G - Foreign Grants & Aids	0.7	0.4	0.3	ز - مساعدات ومعونات خارجية
H - Contributions to Non-Financial Organizations	18.3	16.0	14.5	ح - الاثتركاك في المنظمات غير المالية
Total	514.4	562.3	534.3	الجملة
Grand Total (1 + 2 + 3)	4762.7	3848.5	3503.3	الاجمالي العام (3 + 2 + 1)

Note : The Numbers may not add up due the rounding

ملاحظة : حاصل جمع بعض الارقام يمكن ان يختلف بسبب التقريب .

المؤسسات المالية
Financial Institution

16 القسم
Section

This section reviews statistical data on the activities of banks , insurance companies and Muscat Securities Market. Main indicators of the statistical data pertinent to the banking sector include the classification of banks according to their nationality and economic activity, money issued and in circulation, loans classified by purpose and sector, financial position and the geographical distribution of banking services. Statistical data on Insurance activities includes the classification of Insurance companies by nationality, premiums received and claims paid up, according to the type of insurance. Data related to Muscat Securities Market includes, the exchange of shares and the capital of companies operating in this market.

Source of Data :-

- Central Bank of Oman.
- Oman Housing bank.
- Oman Development Bank.
- Muscat Securities Market.
- Capital Market Authority

يستعرض هذا القسم البيانات الاحصائية عن نشاط البنوك وشركات التأمين وسوق مسقط للاوراق المالية ، واهم المؤشرات التي تتضمنها البيانات الاحصائية عن قطاع البنوك تتصل بتوزيع البنوك حسب مجال نشاطها وحسب جنسيتها ، حركة النقد ، القروض الممنوحة موزعة حسب الغرض من القرض والقطاع المستفيد ، المركز المالي والانتشار الجغرافي لخدمات البنوك ، اما البيانات الاحصائية عن نشاط التأمين تتضمن توزيع شركات التأمين حسب الجنسية ومؤشرات عن الاقساط المستلمة والتعويضات المدفوعة حسب نوع التأمين، وتتصل البيانات الاحصائية بسوق مسقط للاوراق المالية بحركة تداول الاسهم ورأس المال للشركات المدرجة بالسوق.

مصدر البيانات :-

- البنك المركزي العماني.
- بنك الاسكان العماني.
- بنك التنمية العماني.
- سوق مسقط للاوراق المالية.
- الهيئة العامة لسوق المال

مؤشرات المؤسسات المالية Financial Institutions Indicators

Item	2002	2001	2000	1995	1990	1985	البيان
No. of Licesend Banks	18	19	20	21	25	25	عدد البنوك العاملة
No. of Banks Branches	356	351	358	299	259	208	عدد فروع البنوك
Currency outside Commercial Banks (Mn. R.O)	289.7	275.9	276.8	235.9	214.1	178.5	النقد لدي الجمهور (مليون ر.ع)
Demand Deposits (Mn. R.O)	479.5	418.8	257.1	233.1	176.0	148.7	ودائع تحت الطلب (مليون ر.ع)
Money Supply (M1) (M.n.R.O)	769.2	694.7	534.0	469.0	390.1	327.2	عرض النقد (م1) (مليون ر.ع)
Quasi Money (Mn. R.O)	1,993.8	1,930.8	1,870.1	1,042.9	781.9	609.6	شبه النقد (مليون ر.ع)
Domestic Liquidity (M2) (M.n.R.O)	2,763.0	2,625.5	2,404.0	1,511.9	1,172.0	936.8	السيولة المحلية الخاصة (م2) (مليون ر.ع)
Bank Lending (M.n. R.O)	3,270	3,241	2,981	1,407	972	757	توزيع الائتمان المصرفي (مليون ر.ع)
Central Bank Total Assets / Liabilities (M.n. R.O)	1,341	1,114	1,054	912	899	618	البنك المركزي العماني اجمالي الموجودات / المطلوبات (مليون ر.ع)
Loans Approved by Housing Bank (000 R.O)	22,720	27,219	21,026	20,169	16,294	12,911	القروض الممنوحة من بنك الاسكان (000 ر.ع)
Loans Approved by Oman Development Bank (000 R.O) ⁽²⁾	2,734	4,172	8,328	19,908	7,857	6,839	القروض الممنوحة من بنك التنمية (000 ر.ع) ⁽²⁾

1.No Loans were approved from January - November1999.

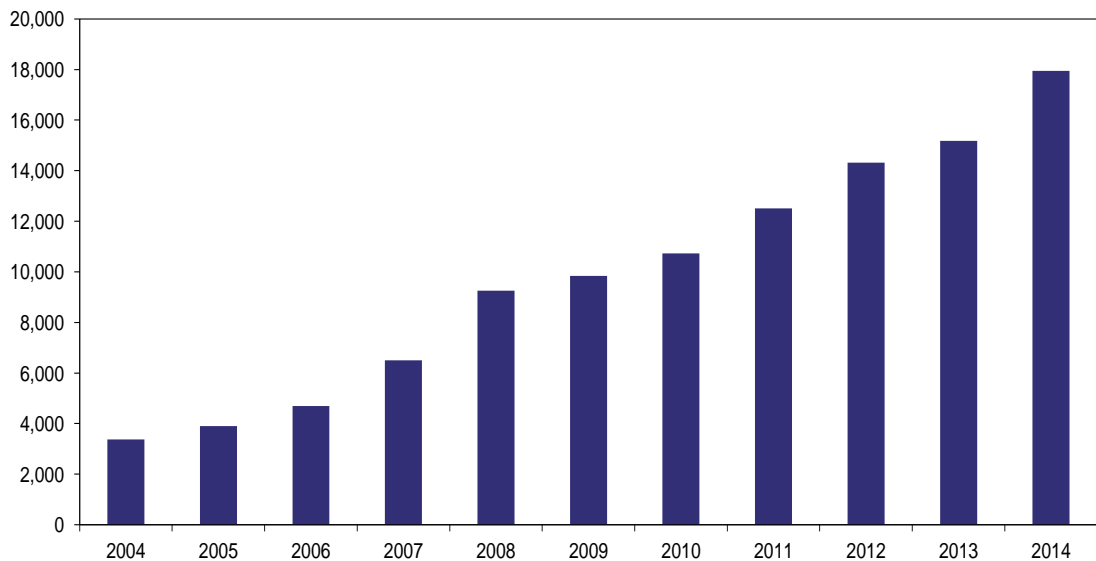
1. لم يتم منح قروض من شهر يناير حتى نوفمبر 1999م

2.Oman Bank for Agriculture & Fisheries and Oman Development Bank Were Merged in April 1997.

2. تم دمج بنك عمان للزراعة والاسماك مع بنك تنمية عمان في أبريل 1997م

جملة الائتمان المصرفي Total Bank Lending

ع. مليون ر Mn. R.O



تابع مؤشرات المؤسسات المالية
Contd. Financial Institutions Indicators

Item	2014	2013	2012	2011	2010	2009	2008	2005	البيان
No. of Licesend Banks	20	20	19	19	19	19	19	16	عدد البنوك العاملة
No. of Banks Branches	517	524	504	483	466	451	417	364	عدد فروع البنوك
Currency outside Commercial Banks (Mn. R.O)	1188.2	1045	926	843.1	702	624	629	383.2	النقد لذي الجمهور (مليون رع)
Demand Deposits (Mn. R.O)	3619.8	2906.2	2566.4	2222	2174	1741	1,364	744.9	ودائع تحت الطلب (مليون رع)
Money Supply (M1) (M.n.R.O)	4808.0	3951.2	3492.3	3065	2876	2365	1,995	1,125.5	عرض النقد (م1) (مليون رع)
Quasi Money (Mn. R.O)	8958.9	7886.7	7419.7	6790	5909	5525	5,538	2,445.0	شبه النقد (مليون رع)
Domestic Liquidity (M2) (M.n.R.O)	13766.9	11837.9	10912	9855	8785	7890	7,533	3,570.2	السيولة المحلية الخاصة (م2) (مليون رع)
Bank Lending (Mn. R.O)	16898.5	15177	14320	12515	10724	9834	9,257	3,896	توزيع الائتمان المصرفي (مليون رع)
Central Bank Total Assets / Liabilities (M.n. R.O)	6639	6318	5789	5681	5297	5041	4,629	1,826	البنك المركزي العماني اجمالي الموجودات / المطلوبات (مليون رع)
Loans Approved by Housing Bank (000 R.O)	-	80,000	41,000	56100	42000	40000	29,633	20,000	القروض الممنوحة من بنك الاسكان (رع 000)
Loans Approved by Oman Development Bank (000 R.O) (2)	42,329	51,343	41,847	26790	36854	36622	30,198	3,236	القروض الممنوحة من بنك التنمية (رع 000) (2)

1.No Loans were approved from January - November1999.

2.Oman Bank for Agriculture & Fisheries and Oman Development Bank Were Merged in April 1997.

* Includes Conventional Banks and Islamic Banks and Windows.

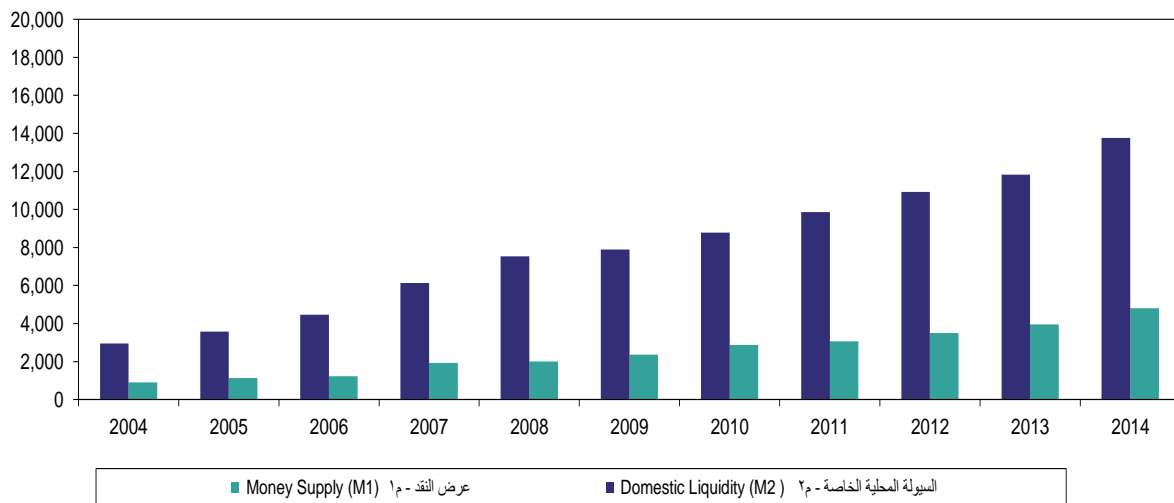
1. لم يتم منح قروض من شهر يناير حتى نوفمبر 1999م

2. تم دمج بنك عمان للزراعة والاسماك مع بنك تنمية عمان في أبريل 1997م

* تشمل البنوك التقليدية والبنوك والوافذ الإسلامية.

النقد والبنوك
Money & Banking

ع. مليون ر Mn. R.O



2-16
البنوك العاملة في السلطنة في نهاية
Banks Operating in the Sultanate end of
2014

Name of the Bank	Offices		سنة التأسيس	اسم البنك
	العاملة Operating	المرخصة Authorised	Year of Establishment	
	No.		عدد	
I) Commerical Banks:				اولا) البنوك التجارية :
A) Local Banks				أ) البنوك المحلية :
1 - National Bank of Oman	63	63	1973	1 - البنك الوطني العماني
2 - Oman Arab Bank	58	59	1973	2 - بنك عمان العربي
3 - HSBC Bank Oman	70	73	1975	3 - أتش أس بي سي بنك عمان
4 - Bank Muscat	139	139	1981	4 - بنك مسقط
5 - Bank Dhofar	64	65	1990	5 - بنك ظفار
6 - Bank Sohar	24	27	2007	6 - بنك صحار
7 - Ahlibank	12	15	1997	7 - البنك الاهلي
B) Foreign Banks:				ب) البنوك الأجنبية :
1 - Standard Chartered Bank	3	3	1968	1 - ستاندرد تشارترد بنك
2 - Habib Bank Ltd	7	7	1972	2 - حبيب بنك المحدود
3 - Bank Melli Iran	1	1	1974	3 - بنك ملي ايران
4 - National Bank of Abu Dhabi	9	9	1976	4 - بنك ابوظبي الوطني
5 - Bank Saderat Iran	2	2	1976	5 - بنك صادرات ايران
6 - Bank of Baroda	4	4	1976	6 - بنك برودا
7 - State Bank of India	1	1	2004	7 - ستيت بنك اوف انديا
8 - Bank of Beirut	4	4	2006	8 - بنك بيروت
9 - Bank Qatar National	6	6	2007	9 - بنك قطر الوطني
II) Specialised Banks:				ثانيا) البنوك المتخصصة :
1 - Oman Housing Bank	9	9	1977	1 - بنك الاسكان العماني
2 - Oman Development Bank	14	14	1977	2 - بنك التنمية العماني
III) Islamic Banks:				ثالثا) البنوك الإسلامية :
1 - Bank Nizwa	10	11	2012	1 - بنك نزوى
2. Al Izz Islamic Bank	4	5	2013	2 - بنك العز الاسلامي
Total : (20 Banks)	504	517		الجملة : (20 بنك)

3-16

البنوك وفروعها العاملة في السلطنة موزعة حسب المحافظة في نهاية

Banks & Branches Operating in the Sultanate Distributed by Governorate End of 2014

Name of the Bank	الجملة Total	الوسطى Al Wusta	الظاهرة Adh Dhahirah	الشرقية (1) Ash Sharqiyah	الباطنة (1) Al Batinah	الداخلية Ad Dakhliyah	البريمي Al Buraimi	مسندم Musadam	ظفار Dhofar	مسقط Muscat	اسم البنك
No. عدد											
I. Commerical Banks:											اولا : البنوك التجارية :
A) Local Banks:											أ) البنوك المحلية :
1 - National Bank of Oman	63	1	3	8	13	6	1	2	7	22	1 - البنك الوطني العماني
2 - Oman Arab Bank	58	1	1	6	12	6	1	1	4	26	2 - بنك عمان العربي
3 - HSBC Bank Oman	70	3	8	12	14	10	0	3	5	15	3 - أتش أس بي سي بنك عمان
4 - Bank Muscat	139	2	9	19	24	18	2	2	14	49	4 - بنك مسقط
5 - Bank Dhofar	64		4	11	11	7	1	0	10	20	5 - بنك ظفار
6 - Bank Sohar	24		1	4	7	1	1		1	9	6 - بنك صحار
7 - Ahli bank	12		1	2	1		1		1	6	7 - البنك الاهلي
B) Foreign Banks:											ب) البنوك الاجنبية :
1 - Standard Chartered Bank	3	-	-	-	-	-	-	-	-	3	1 - ستاندرد تشارترد بنك
2 - Habib Bank Ltd	7	-	-	-	1	-	-	-	1	5	2 - حبيب بنك المحدود
3 - Bank Melli Iran	1	-	-	-	-	-	-	-	-	1	3 - بنك ملي ايران
4 - National Bank of Abu Dhabi	9	-	-	1	1	1	1	-	1	4	4 - بنك ابوظبي الوطني
5 - Bank Saderat Iran	2	-	-	-	-	-	-	-	-	2	5 - بنك صادرات ايران
6 - Bank of Baroda	4	-	-	-	1	-	-	-	1	2	6 - بنك برودا
7 - State Bank of India	1	-	-	-	-	-	-	-	-	1	7 - ستيت بنك اوف انديا
8 - Bank of Beirut	4	-	-	-	1	-	-	-	-	3	8 - بنك بيروت
9 - Qatar National Bank	6	-	-	-	2	1	-	-	-	3	9 - بنك قطر الوطني
II : Specialised Banks:											ثانيا : البنوك المتخصصة :
1 - Oman Development Bank	14	1	1	4	3	1	1	1	1	1	1 - بنك التنمية العماني
2 - Oman Housing Bank	9	-	-	2	2	1	1	1	1	1	2 - بنك الاسكان العماني
III) Islamic Banks:											ثالثا: البنوك الإسلامية :
1 - Bank Nizwa	10	-	-	2	2	2	-	-	1	3	1 - بنك نزوى
2. Al Izz Islamic Bank	4	-	-	-	1	1	-	-	-	2	2 - بنك العز الاسلامي
Total :(19 Banks)	504	8	28	71	96	55	10	10	48	178	الجملة : (19 بنك)

1-Includes North & South Governorate

1- تشمل محافظتي جنوب وشمال

4-16
النقد المصدر والمتداول
Currency Issued and in Circulation

اجمالي القيمة Total Value	Notes								العملات الورقية		المسكوكات المعدنية Coins ⁽¹⁾	نهاية الفترة End of Period
	Rial Omani								Baiza			
	50	20	10	5	1	1/2	ريال عماني 1/4	بيسة 200	100			
Mn.R.O.											مليون ر.ع	2012
												الربع
1109.1	582.1	339.5	64.7	68.2	26.4	6.8	0.1	0.8	13.0	7.5	1	
1128.1	616.1	323.6	66.4	67.6	26.8	6.4	0.1	0.8	12.6	7.8	2	
1141.2	625.8	311.8	69.2	71.0	30.1	8.2	0.1	0.8	16.2	8.0	3	
1178.8	666.8	305.0	71.4	71.2	30.4	8.9	0.1	0.8	16.1	8.1	4	
												2013
												الربع
1235.8	721.4	307.0	75.1	72.4	28.6	7.8	0.1	0.8	14.1	8.3	1	
1253.8	752.5	293.2	77.4	71.2	28.9	7.5	0.1	0.8	13.7	8.5	2	
1308.0	784.6	306.7	85.2	59.1	34.9	10.2	0.1	0.8	17.8	8.7	3	
1342.7	826.8	306.3	85.1	56.0	33.1	9.2	0.1	0.8	16.4	8.9	4	
												2014
												الربع
1425.3	905.1	309.6	85.7	59.5	31.9	8.5	0.1	0.8	15.1	9.0	1	
1484.3	955.2	303.2	83.5	73.7	34.1	8.9	0.1	0.8	15.3	9.4	2	
1685.0	1070.2	334.4	92.0	95.3	43.8	14.0	0.1	0.8	25.0	9.4	3	
1593.7	1037.3	308.6	81.4	83.2	38.3	12.3	0.1	0.8	22.2	9.6	4	

1.Coins: Baiza 500 ,250 ,100 , 50 ,25 ,10 ,5 ,2 بيسة المسكوكات المعدنية

5 - 16

الوضع النقدي

Monetary Survey

End of Period	2014*	2013*	2012	في نهاية الفترة
	Mn. R.O.		مليون ر.ع	
Foreign Assets (Net)	6,546.4	6,763.6	5,952.8	الموجودات الأجنبية (صافي)
Domestic Assets	7,220.5	5,173.9	4,959.2	الموجودات المحلية
a- Claims on Government (Net)	-4,810.8	-4,829.9	-4,146.1	أ- مطلوبات من الحكومة (صافي)
Claims on Government	835.0	613.8	615.7	مطلوبات من الحكومة
Government Deposits (-)	5,645.8	5,443.7	4,761.8	ودائع الحكومة (-)
b- Domestic Claims on Private Sector	15,966.1	13,906.9	12,577.2	ب- مطلوبات محلية من القطاع الخاص
c- Claims on Public Enterprises	2,016.2	1,750.0	1,714.2	ج- مطلوبات من المؤسسات الحكومية
d- Other Items (Net)	5,950.9	5,225.6	5,186.1	د- البنود الأخرى (صافي)
Monetary Authorities	4,649.4	4,114.5	3,761.0	السلطات النقدية
Other Depository Corporations	1,301.4	1,538.7	1,425.1	شركات الإيداع الأخرى

* Includes Conventional Banks and Islamic Banks and Windows.

* تشمل البنوك التقليدية والبنوك والنوافذ الإسلامية.

6 - 16

توزيع الائتمان المصرفي للبنوك التجارية على الأنشطة الاقتصادية

Commercial Banks Lending by Economic Activities

End of Period	2014	2013	2012	في نهاية الفترة
	M.n R.O		مليون ر.ع	
1. Agriculture & Allied Activities	53.8	45.6	49.2	1- الزراعة والأنشطة المتصلة بها
2. Mining & Quarrying	719.4	584.5	747.3	2 - المناجم والمحاجر
3. Manufacturing	1,431.1	1,226.9	1,035.7	3 - الصناعة
4. Electricity, Gas & Water	826.7	772.7	666.1	4 - الكهرباء والغاز والمياه
5. Construction	1,771.9	1,480.1	1,347.8	5 - الإنشاءات
6. Trade	1,545.3	1,378.4	1,466.1	6 - التجارة
a. Imports	873.1	684.4	765.6	أ - الاستيراد
b. Export	25.0	64.2	26.1	ب - التصدير
c. Wholesale & Retail Trade	647.2	629.8	674.4	ج - تجارة الجملة والمفرق
7. Transport & Communication	1,134.5	1,009.1	798.5	7 - النقل والمواصلات
8. Financial Institutions	712.4	672.5	612.2	8 - المؤسسات المالية
9. Government	21.7	18.4	31.3	9 - الحكومة
10. Services	1,437.5	1,288.8	1,265.9	10 - الخدمات
11. Personal Loans	6,655.5	6,080.9	5,804.4	11- قروض شخصية
12. Non-Resident Lending	199.6	165.8	174.3	12- الائتمان لغير المقيمين
13. Others	389.2	453.7	320.7	13- أخرى
Total	16,898.5	15,177.4	14,319.6	الجملة

7-16
البنك المركزي العماني - الموجودات والمطلوبات
Central Bank of Oman - Assets and Liabilities

End of Year	2014	2013	2012	في نهاية السنة
	Mn.R.O.		مليون ر.ع.	
1. Foreign Assets including Gold	6,276.9	6,133.3	5,513.7	1. الموجودات الاجنبية بما فيها الذهب
2. Due from Government	173.2	-	86.2	2. المستحقات من الحكومة
3. Due from Local Banks	0.4	0.1	27.7	3. المستحقات من البنوك المحلية
4. I.M.F. Currency Quota	85.2	91.1	95.7	4. حصة السلطنة لدى صندوق النقد الدولي
5. Other Assets	103.0	93.4	65.7	5. الموجودات الاخرى
6. Total Assets/Total Liabilities	6,638.7	6,317.9	5,789.0	6. مجموع الموجودات/مجموع المطلوبات
7. Net Worth	1,298.8	1,332.9	1,360.0	7. القيمة الصافية
8. Currency in Commercial Banks	405.5	297.7	252.9	8. النقد لدى البنوك التجارية
9. Currency outside Commercial Banks	1,188.2	1,045.0	926.0	9. النقد لدى الجمهور
10. Due to Local Banks	1,708.4	1,309.5	1,314.7	10. مستحقات للبنوك المحلية
11. Total Reserve Money (8+9+10)	3,302.1	2,652.2	2,493.6	11. مجموع النقد الاحتياطي (10+9+8)
12. Due to Government	512.4	873.0	806.8	12. المستحقات الحكومية
13. Foreign Liabilities	100.0	106.7	106.1	13. المطلوبات الاجنبية
14. I.M.F. R.O. Holdings	85.2	91.2	95.7	14. حساب صندوق النقد الدولي
15. Other Liabilities	1,340.2	1,261.9	926.8	15. المطلوبات الاخرى

8 - 16

الميزانية الاجمالية للبنوك التجارية

Commercial Banks Combined Balance Sheet

End of Period	2014	2013	2012	في نهاية الفترة
	Mn.R.O.		مليون ر.ع	
A - Assets				أ - الموجودات
1. Cash and Deposits with CBO	1,979.0	1,537.7	1,568.0	1 - نقد وودائع لدى البنك المركزي
2. Due from H/O, Branches Abroad & Affiliate Shareholders	390.3	452.3	401.2	2 - المستحقات من المركز الرئيسي، الفروع في الخارج وغيرها و المساهمون
3. Balances due from Banks:	1,798.6	1,897.5	1,575.4	3 - مستحقات من البنوك التجارية
- Resident	362.4	473.2	87.1	- مقيمة
- Non-Resident	1,436.2	1,424.4	1,488.4	- غير مقيمة
4. Credit to Government:	1,994.8	1,749.5	1,731.1	4 - سلف حكومية
- Government Proper	21.7	18.4	31.3	- الوزارات الحكومية
- Public Enterprises	1,973.1	1,731.1	1,699.8	- المؤسسات العامة
5. Credit to Private Sector:	14,704.0	13,262.1	12,414.2	5 - سلف القطاع الخاص
6. Credit to Non-Resident	199.6	165.8	174.3	6 - سلف غير مقيمة
7. Securities	2,912.8	2,550.3	2,133.5	7 - اوراق مالية
8. Fixed Assets	209.7	189.0	176.5	8 - موجودات ثابتة
9. Other Assets	632.5	551.5	681.5	9 - موجودات اخرى
10. Total Assets: (1 to 9)	24,821.3	22,355.6	20,855.7	10 - مجموع الموجودات (1 الى 9)
- Resident	22,065.5	19,787.0	18,217.0	- مقيمة
- Non-Resident	2,755.8	2,568.6	2,638.7	- غير مقيمة
B. Liabilities				ب- المطلوبات
1. Governments Deposits	5,839.1	5,439.7	4,924.3	1 - ودائع حكومية
- Government Property	4,959.4	4,504.3	3,955.1	- الوزارات والهيئات الحكومية
- Public Enterprises	879.7	935.4	969.2	- المؤسسات العامة
2. Private Sector Deposits	11,184.3	9,857.6	9,016.8	2 - ودائع القطاع الخاص
3. Deposits of Non-Resident	255.5	288.9	230.6	3 - سلف غير مقيمة
4. Borrowings from CBO	-	-	27.4	4 - تسليف من البنك المركزي العماني
5. Due to H/O, Branches Abroad	425.6	363.5	464.4	5 - مستحقات المركز الرئيسي ، الفروع في الخارج
6. Balance due to Banks	1,298.0	1,194.6	1,363.6	6 - مستحقات البنوك
- Resident Assets	176.3	206.1	140.6	- مقيمة
- Non-Resident Assets	1,121.7	988.5	1,223.0	- غير مقيمة
7. Capital , Reserves & Retained Earnings	3,244.2	3,009.0	2,712.8	7 - رأس المال الاحتياطي و المدخرات المحفوظة
8. Provisions & Reserved Interest	378.3	363.6	342.4	8 - المخصصات و الفوائد المحفوظة
9. Other Liabilities	2,196.3	1,838.7	1,773.5	9 - مطلوبات اخرى
10. Total Liabilities : (1 to 9)	24,821.3	22,355.6	20,855.7	10 - مجموع المطلوبات : (1 الى 9)
- Resident	22,506.0	20,388.6	18,762.2	- مقيمة
- Non-Resident	2,315.3	1,967.0	2,093.5	- غير مقيمة

9 - 16

عدد وقيمة القروض الممنوحة من قبل بنك الاسكان العماني حسب فئة الدخل

Loans Approved by Oman Housing Bank Distributed by Income Group

Monthly Income Groups R.O.	2014			2013			2012			فئات الدخل الشهري ر.ع
	(%)	القيمة ر.ع Value R.O.	العدد No.	(%)	القيمة ر.ع Value R.O.	العدد No.	(%)	القيمة ر.ع Value R.O.	العدد No.	
Less than 200	31	24,462,100	665	32	25,526,400	746	7	2,821,900	95	أقل من 200
201 - 400	51	41,036,000	922	49	39,282,300	973	59	24,202,600	797	400 - 201
401 - 600	16	12,587,800	261	15	11,995,500	259	24	9,998,000	273	600 - 401
more than 600	2	1,914,100	39	4	3,195,800	66	10	3,977,500	90	أكثر من 600
Total	100	80,000,000	1,887	100	80,000,000	2,044	100	41,000,000	1,255	الجملة
Unsubsidized Loans	-	-	-	-	-	-	-	-	-	قروض غير مدعومة
Grand Total	100	80,000,000	1,887	100	80,000,000	2,044	100	41,000,000	1,255	الاجمالي العام

According to His Majesty ordered on 08/14/2012 that all recipients of loans registered should be exempted from all banking and administrative service charges and reduce 75% of these fees for new loans.

ملاحظة: الكشف الوارد أعلاه لا يشمل قروض غير المدعومة لعام 2012م حتى يتطابق مع الكشف أدناه حسب توزيع المحافظات ، علما بأن عدد القروض الممنوحة لعام 2012 بلغ (184) قرض بمبلغ (=) 5359700 ريال عماني .

10-16

القروض الممنوحة من قبل بنك الاسكان العماني موزعة حسب المحافظة

Loans Approved by Oman Housing Bank Distributed by Governorate

Governorate	2014			2013			2012			المحافظة
	(%)	القيمة ر.ع Value R.O.	العدد No.	(%)	القيمة ر.ع Value R.O.	العدد No.	(%)	القيمة ر.ع Value R.O.	العدد No.	
Muscat	29	23,279,000	481	31	25,114,800	559	27	11,146,300	271	مسقط
Dhofar	6	5,021,400	95	7	5,576,500	115	5	2,048,500	51	ظفار
Musandam	3	2,315,800	53	2	1,176,000	31	1	455,200	15	مسندم
Ad Dakhliyah	11	8,694,600	218	11	9,043,000	248	16	6,702,700	220	الداخلية
Al Batinah ⁽¹⁾	32	25,763,500	660	30	23,990,400	670	34	13,836,100	467	الباطنة ⁽¹⁾
Ash Sharqiyah ⁽¹⁾	14	11,099,200	283	14	11,129,200	313	12	5,027,100	178	الشرقية ⁽¹⁾
Adh Dhahirah	5	3,826,500	97	5	3,970,100	108	4	1,784,100	53	الظاهرة
Total	100	80,000,000	1,887	100	80,000,000	2,044	100	41,000,000	1,255	الجملة

Note: Excludes Unsubsidized Loans

ملاحظة: لا يشمل القروض غير المدعومة

1-Includes North & South Governorate

1- تشمل محافظتي جنوب وشمال

- :Data For AL Wusta is included in Ash- Sharqiyah Region

- : تضمنت بيانات المنطقة الوسطى في المنطقة الشرقية

11 - 16

القروض الممنوحة من قبل بنك التنمية العماني موزعة حسب المحافظة

Loans Approved by Oman Development Bank Distributed by Governorate

Governorate	2014				2013				المحافظة
	%	قيمة القروض الممنوحة Loans Approved	المشاريع Projects		%	قيمة القروض الممنوحة Loans Approved	المشاريع Projects		
			اجمالي التكلفة Total Cost	العدد No.			اجمالي التكلفة Total Cost	العدد No.	
	(000) R.O.							(000) ر.ع	
Muscat	19.9%	8,417	14,161	398	33.4%	17,137	32,826	428	مسقط
Dhofar	11.7%	4,936	8,452	613	12.7%	6,510	11,197	655	ظفار
Musandam	2.7%	1,132	2,260	261	3.9%	1,987	3,964	342	مسندم
Al Bueaimi	5.5%	2,328	4,195	89	2.2%	1,120	1,961	85	البريمي
Ad Dakhliyah	6.2%	2,643	4,470	270	8.6%	4,397	7,461	363	الداخلية
Al Batinah ⁽¹⁾	23.7%	10,025	30,370	1,114	15.1%	7,735	11,369	1,173	الباطنة ⁽¹⁾
Ash Sharqiyah ⁽¹⁾	24.6%	10,419	17,553	1,478	19.7%	10,107	15,361	1,655	الشرقية ⁽¹⁾
Adh Dhahirah	3.3%	1,415	2,266	170	2.4%	1,219	2,188	157	الظاهرة
Al Wustaa	2.4%	1,014	1,657	246	2.2%	1,131	1,793	359	الوسطى
Total	100%	42,329	85,383	4,639	100%	51,343	88,120	5,217	الجملة

1-Includes North & South Governorate

1- تشمل محافظتي جنوب وشمال

12 - 16

توزيع القروض الممنوحة حسب النشاط الاقتصادي

APPROVED LOANS SECTOR WISE

SECTOR	2014			2013			القطاع
	%	المبلغ	العدد	%	المبلغ	العدد	
		Amount	Count		Amount	Count	
	(000) R.O.			ر.ع (000)			
Agr. Res	16.27	6887.3	1250	15.81	8117.142	1490	الثروة السمكية
Fishing Res	16.61	7032.202	1715	15.11	7758.575	1974	الزراعة والثروة الحيوانية
Educ./Health Ser	6.97	2950.849	103	6.75	3467.134	104	خدمات تعليمية وصحية
Tourist/Diff Gen Serv	14.41	6098.334	203	13.51	6937.571	218	خدمات سياحية ومهنية
Indusries	45.74	19360.634	1368	48.81	25062.933	1432	الصناعات
Grand Total	100.00	42,329	4639	100.00	51,343	5218	الاجمالي

13 - 16

أسعار بيع وشراء العملات المختلفة بالريال العماني

Buying & Selling Rates of Foreign Exchange in Rial Omani

Foreign Currency		2014.12.31	2013.12.31	2012.12.31	العملات الاجنبية	
US \$ Dollar	Buying	0.3840	0.3840	0.3840	شراء	الدولار الامريكي
	Selling	0.3850	0.3850	0.3850	بيع	
Euro	Buying	0.46698	0.52965	0.50738	شراء	اليورو
	Selling	0.46831	0.53115	0.50882	بيع	
Saudi Rial	Buying	0.1022	0.1024	0.1024	شراء	الريال السعودي
	Selling	0.1026	0.1027	0.1027	بيع	
Qatari Rial	Buying	0.1054	0.1054	0.1054	شراء	الريال القطري
	Selling	0.1057	0.1058	0.1058	بيع	
U.A.E. Dirham	Buying	0.1045	0.3840	0.1045	شراء	درهم دولة الامارات
	Selling	0.1048	0.3850	0.1048	بيع	
Kuwaiti Dinar	Buying	1.3105	1.3588	1.3623	شراء	الدينار الكويتي
	Selling	1.3148	1.3655	1.3678	بيع	
Bahraini Dinar	Buying	1.0185	1.0185	1.0184	شراء	الدينار البحريني
	Selling	1.0212	1.0212	1.0212	بيع	
Jordanian Dinar	Buying	0.5397	0.5415	0.5398	شراء	الدينار الاردني
	Selling	0.5449	0.5453	0.5451	بيع	
Egyptian Pound	Buying	0.0536	0.0553	0.0620	شراء	الجنيه المصري
	Selling	0.0538	0.0555	0.0622	بيع	
Indian Rupee	Buying	0.00606	0.00621	0.00701	شراء	الروبية الهندية
	Selling	0.00608	0.00622	0.00703	بيع	
Pakistani Rupee	Buying	0.00381	0.00363	0.00395	شراء	الروبية الباكستانية
	Selling	0.00382	0.00365	0.00396	بيع	
Kenyan Shilling	Buying	0.00424	0.00443	0.00446	شراء	الشلن الكيني
	Selling	0.00425	0.00447	0.00448	بيع	
Australian Dollar	Buying	0.3150	0.3429	0.3992	شراء	الدولار الاسترالي
	Selling	0.3159	0.3439	0.4004	بيع	
Canadian Dollar	Buying	0.3309	0.3606	0.3859	شراء	الدولار الكندي
	Selling	0.3318	0.3615	0.3869	بيع	
Singapore Dollar	Buying	0.2906	0.3034	0.3143	شراء	الدولار السنغافوري
	Selling	0.2914	0.3043	0.3152	بيع	
Hong Kong Dollar	Buying	0.04951	0.04952	0.04954	شراء	دولار هونج كونج
	Selling	0.04964	0.04965	0.04967	بيع	
Pound Sterling	Buying	0.59781	0.63279	0.62054	شراء	الجنيه الاسترليني
	Selling	0.59941	0.63448	0.62224	بيع	
Swiss Franc	Buying	0.3883	0.4324	0.4203	شراء	الفرنك السويسري
	Selling	0.3894	0.4336	0.4215	بيع	
Swedish Krone	Buying	0.04949	0.05976	0.05897	شراء	الكرون السويدي
	Selling	0.04981	0.05995	0.05921	بيع	
Norwegian Krone	Buying	0.05168	0.06312	0.06870	شراء	الكرون النرويجي
	Selling	0.05194	0.06337	0.06896	بيع	
Danish Krone	Buying	0.06270	0.07100	0.06800	شراء	الكرون الدنماركي
	Selling	0.06288	0.07119	0.06819	بيع	
Japanese Yen	Buying	0.003215	0.003659	0.004465	شراء	الين الياباني
	Selling	0.003224	0.003669	0.004479	بيع	

14 - 16

حركة تداول الاسهم والسندات في سوق مسقط للاوراق المالية ومؤشر أسعار الاسهم

Movements in Transacted Shares & Bonds in Muscat Securities Market & Share Price Index

Activity	مؤشر أسعار الاسهم (مئثل برأس المال) Share Price Index (Weighted by Capital)		عدد العقود المنفذة No. of Executed Contracts		القيمة السوقية Market Value R.O (000) ر.ع		حجم التداول Value of Trans- acted Shares R.O (000) ر.ع		عدد الاسهم No. of Shares (000)		النشاط
	2014	2013	2014	2013	2014	2013	2014	2013	2014	2013	
	Industrial	8,365.90	10,406.82	74,582	88,131	1,645,458	1,939,941	280,004	391,403	641,882	
Financial	7,710.31	8,153.77	207,351	271,368	4,036,485	4,198,182	1,219,163	1,235,494	4,612,395	5,675,304	القطاع المالي
Services	3,475.21	3,669.10	130,140	95,997	3,623,142	3,323,653	735,740	581,326	1,365,723	1,081,794	الخدمات
Bonds	-	-	1,650	1,943	1,216,010	1,117,503	33,842	46,871	86,569	213,698	السندات
Total	6,343.22	6,834.56	413,723	457,439	10,521,095	10,579,280	2,268,748	2,255,095	6,706,568	8,162,900	المجموع

Note : the figures are for MSM30 Index .

ملاحظة : الأرقام لإغلاق مؤشر سوق مسقط 30 .

15-16

حركة تداول سندات التنمية الحكومية في سوق مسقط للأوراق المالية

Trading of Government Development Bonds in Muscat Securities Market

عدد العقود No. of Contracts	قيمة السندات المتداولة Market Value of Bonds Traded	عدد السندات المتداولة No. of Bonds Traded	السنوات Years
(000) R.O		ر.ع (000)	
2	20,856	200	2013
2	20,890	200	2014

16-16

نسبة مساهمة غير العمانيين في رؤوس أموال شركات المساهمة العامة

Percentage of Non-Omani Ownership in Capital of SAOG Companies

2014

Activity	الاجانب Foreigners	الخليجيين GCC Nationals	النشاط
	(%)		
Industrial	11.64	9.09	الصناعة
Financial	13.54	14.82	القطاع المالي
Services	12.51	24.08	الخدمات

17-16

شركات التأمين العاملة خلال

Insurance Companies Operating During
2014

Companies	Nationality	عدد الفروع No. of Branches	سنة التأسيس Year of Establishment	الجنسية	الشركات
A. National Companies.:-					أ - الشركات الوطنية :-
1- Al-Ahlia Insurance Co.	Omani	17	1998	عمانية	1 - التأمين الأهلية
2- Oman United Insurance Co.	Omani	13	1998	عمانية	2 - العمانية المتحدة للتأمين
3- Dhofar Insurance	Omani	39	1989	عمانية	3 - ظفار للتأمين
4- Oman National Life Insurance Co.	Omani	13	1995	عمانية	4 - الوطنية للتأمين على الحياة والعام
5- Muscat Insurance	Omani	10	1995	عمانية	5 - مسقط للتأمين
6- Muscat Life Insurance Co.	Omani	2	1999	عمانية	6 - مسقط للتأمين على الحياة
7- Oman Qatar Insurance	Omani	4	2004	عمانية	7 - العمانية القطرية للتأمين
8- Falcon Insurance	Omani	4	2005	عمانية	8 - الصقر للتأمين
9- Al Madina Insurance	Omani	6	2006	عمانية	9 - المدنية للتأمين
10- Vision Insurance Company	Omani	8	2007	عمانية	10 - الرؤية للتأمين
11- Takaful Oman	Omani	3	2014	عمانية	11 - تكافل عمان للتأمين
B - Arab Companies.:-					ب - الشركات العربية :-
1- Arabian Insurance	Lebanese	2	1980	لبنانية	1 - التأمين العربية المحدودة
2- Axa Insurance	Bahraini	2	1980	بحرينية	2 - اكسا للتأمين
3- AIG MEA Insurance	UAE	4	2007	اماراتية	3 - إي أي جي ميأ للتأمين
4- Oman Insurance	UAE	1	2007	اماراتية	4 - عمان للتأمين
5- Arab Orient Insurance	UAE	2	2008	اماراتية	5 - المشرق العربي للتأمين
6- Saudi Arabian Insurance	KSA	1	2008	سعودية	6 - التامين العربية السعودية
7- Zurich Middle East Insurance	Lebanese	1	2008	لبنانية	7 - زيورخ الشرق الاوسط للتامين
C - Foreign Companies.:-					ج - الشركات الاجنبية :-
1- MetLife Alico Insurance	American	1	1980	امريكية	1 - ميت لايف الأمريكية للتأمين على الحياة
2- Iran Insurance	Iranian	2	1980	ايرانية	2 - التأمين الايرانية
3-The New India Insurance	Indian	3	1980	هندية	3 - الهندية الجديدة للتأمين
4- Life Insurance Corporation International	Indian	1	2003	هندية	4 - التأمين على الحياة العالمية
Total (Companies)		139			إجمالي (الشركات)

18-16

اقساط التأمين المباشرة والتعويضات المدفوعة من قبل شركات التأمين العاملة
Premiums Received & Claims Paid-up by Insurance Co.

Type of Insurance	2014	2013	2012	نوع التأمين
	(000) R.O.		ر.ع (000)	
Life:-				الحياة:-
Premiums Insurance	41,651	37,763	77,088	الأقساط السارية
Claims paid	23,776	20,994	42,640	التعويضات المدفوعة
Motor Vehicle:-				المركبات:-
Direct Premium	159,058	147,429	135,829	الأقساط المباشرة
Claims paid	104,896	108,127	100,144	التعويضات المدفوعة
Property:-				الممتلكات:-
Direct Premium	50,377	50,516	48,247	الأقساط المباشرة
Claims paid	18,407	27,013	17,739	التعويضات المدفوعة
Transport:-				البحري:-
Direct Premium	14,498	14,513	14,196	الأقساط المباشرة
Claims paid	3,149	8,264	2,149	التعويضات المدفوعة
Others:-				اخرى:-
Direct Premium	130,936	109,709	51,452	الأقساط المباشرة
Claims paid	81,985	51,787	17,519	التعويضات المدفوعة
Total				الجملة
Premium	396,522	359,929	326,813	الأقساط
Claims paid	232,216	216,185	180,191	التعويضات المدفوعة

19-16

الوثائق المسجلة بشركات التأمين حسب النوع
Policies Registered With Insurance Companies by Type

Type of Insurance	2014		2013		2012		نوع التأمين
	(%)	عدد No.	(%)	عدد No.	(%)	عدد No.	
Life	2.3	31,592	2.3	27,890	2.8	30,487	الحياة
Motor Vehicles	87.1	1,175,283	89.0	1,064,555	88.5	972,289	المركبات
Property	1.1	15,218	1.2	13,794	1.3	14,009	الممتلكات
Marine	1.0	13,178	1.2	14,523	1.4	15,361	البحري
Others	8.5	114,477	6.3	75,991	6.0	66,338	اخرى
Total	100	1,349,748	100	1,196,753	100	1,098,484	الجملة

الارقام القياسية للاسعار
Price Index

17 القسم
Section

This section contains data on the Consumer Price Index for the Sultanate. This section also contains data on the Producer Price Index in the Sultanate. The following is a summary of all the price indices published in this section:

- (1) *Consumer Price Index: Prices of goods and services are collected monthly from all Governorates of the Sultanate except Governorates of Musandam, Al-Wusta and South Al Batinah. Field visits are undertaken to a selected sample of 1721 sources in commercial establishments, while rent data is collected from a selected sample of 1150 rented units.*
- (2) *Producer Price Index: Data is collected on a quarterly basis for a selected sample of the various governorates of the Sultanate of industrial production sectors, mining and quarrying, and electricity and water sector. The Laspeyres Formula is used for compilation of these indices.*

Source of Data:-

- Directorate General of Economic Statistics

يتضمن هذا القسم بيانات عن الأرقام القياسية لأسعار المستهلكين في السلطنة، الأرقام القياسية لأسعار المنتجين في السلطنة . وفيما يلي ملخص عن كل من الأرقام القياسية المنشورة في هذا القسم :-

(1) الأرقام القياسية لأسعار المستهلكين : يتم جمع أسعار السلع والخدمات شهرياً من جميع محافظات السلطنة ما عدا محافظات مسندم والوسطى وجنوب الباطنة، حيث تتم زيارات ميدانية لعينة مختارة تبلغ 1721 مصدراً من المؤسسات التجارية، بينما تجمع بيانات الإيجارات من عينة تبلغ 1150 وحدة مؤجرة.

(2) الأرقام القياسية لأسعار المنتجين : يتم جمع البيانات بشكل ربع سنوي عن عينة مختارة من مختلف محافظات السلطنة لقطاعات الإنتاج الصناعي، والتعدين وإستغلال المحاجر، وقطاع الكهرباء والماء.

هذا وتستخدم معادلة لاسبير في تركيب الأرقام القياسية.

مصدر البيانات :-

- المديرية العامة للإحصاءات الاقتصادية

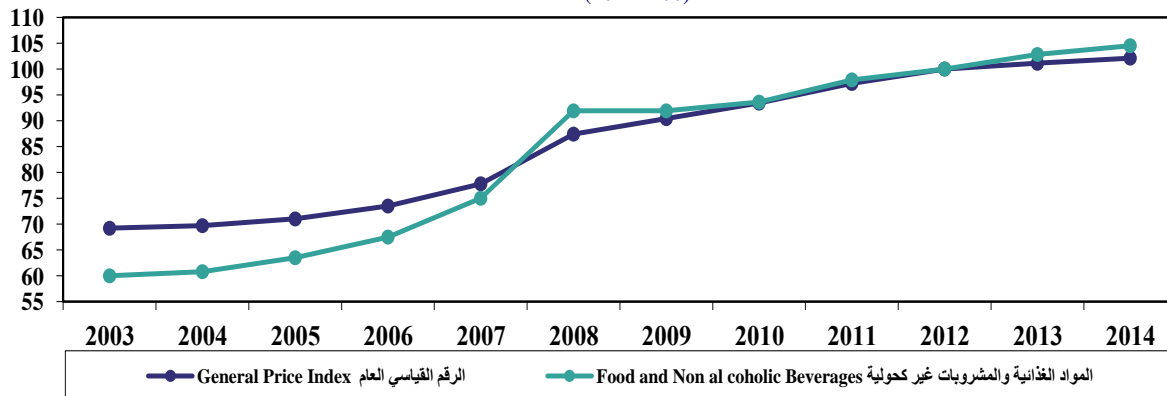
1 - 17
الأرقام القياسية لأسعار المستهلكين في السلطنة
Consumer Price Index in Sultanate

Group	2009	2008	2007	2006	2005	الأوزان Weights	المجموعة
سعر الأساس : 2012 : Base Price							
1- Foods & Non-Alcoholic Beverages	91.9	91.9	75.0	67.5	63.5	23.903	1- المواد الغذائية والمشروبات غير الكحولية
- Bread & Cereals	107.7	107.4	75.1	66.3	64.5	3.020	- الخبز والحبوب
- Meat	88.8	85.7	70.9	59.8	56.5	6.103	- اللحم
- Fish & seafood	77.1	76.2	61.3	55.3	44.9	2.208	- الأسماك والأغذية البحرية
- Milk, Cheese & Eggs	98.6	105.2	82.5	76.1	73.1	2.865	- الحليب والجبن والبيض
- Oils & Fats	98.5	100.2	62.5	57.2	55.6	0.715	- الزيوت والدهون
- Fruit	93.3	95.4	83.2	74.6	71.2	2.815	- الفواكة
- Vegetables	91.8	95.7	85.1	78.3	70.0	2.493	- الخضروات
- Sugar, Jam, Honey & Confectionary	85.9	81.9	72.8	70.5	66.5	1.135	- السكر والمربي والعسل والحلويات
- Food Products n.e.c.	86.7	82.3	71.8	68.1	66.4	0.521	- المواد الغذائية أخرى
- Non-Alcoholic Beverages	80.7	75.7	72.7	71.6	70.9	2.028	- المشروبات الغير كحولية
2- Tobacco	84.8	83.0	80.2	76.1	75.2	0.125	2- التبغ
3- Clothing & Footwear	96.7	94.7	90.6	89.6	89.7	5.961	3- الملابس الجاهزة والاحذية
4- Housing, Water, Electricity, Gas and other Fuels	91.0	83.3	74.4	69.8	68.3	26.477	4- السكن والمياه والكهرباء والغاز وأنواع الوقود الأخرى
5- Furnishings, Household Equipment & Routing Household Maintenance	92.5	86.8	79.8	77.3	76.7	3.787	5- التجهيزات والمعدات المنزلية والصيانة المنزلية الاعتيادية
6- Health	95.1	91.1	89.2	88.9	88.2	1.161	6- الصحة
7- Transport	92.0	90.0	86.2	85.1	82.2	19.167	7- النقل
8- Communication	105.8	116.4	122.0	127.1	133.5	5.633	8- الاتصالات
9- Recreation and Culture	95.6	94.0	91.0	90.2	90.0	1.135	9- الثقافة و الترفيهية
10- Education	78.3	73.7	68.4	64.1	63.3	1.368	10- التعليم
11- Resturants and Hotels	92.1	87.0	75.4	70.0	67.8	6.098	11- المطاعم والفنادق
12- Miscellaneous Goods and Services	71.1	64.8	56.6	52.3	46.5	5.185	12- السلع والخدمات المتنوعة
General Price Index	90.4	87.4	77.8	73.5	71.0	100.000	الرقم القياسي العام

Note: The Price Index 2012 as base year have been linked with the series index of 2000 year for comparison & continuity of prices index

ملاحظة: تم ربط السلسلة أساس 2000 مع السلسلة مع 2012 لأغراض المقارنة واستمرارية متابعة الأرقام القياسية للأسعار

الأرقام القياسية لأسعار المستهلكين في السلطنة
in Sultanate Consumer Price Index
(2012=100)



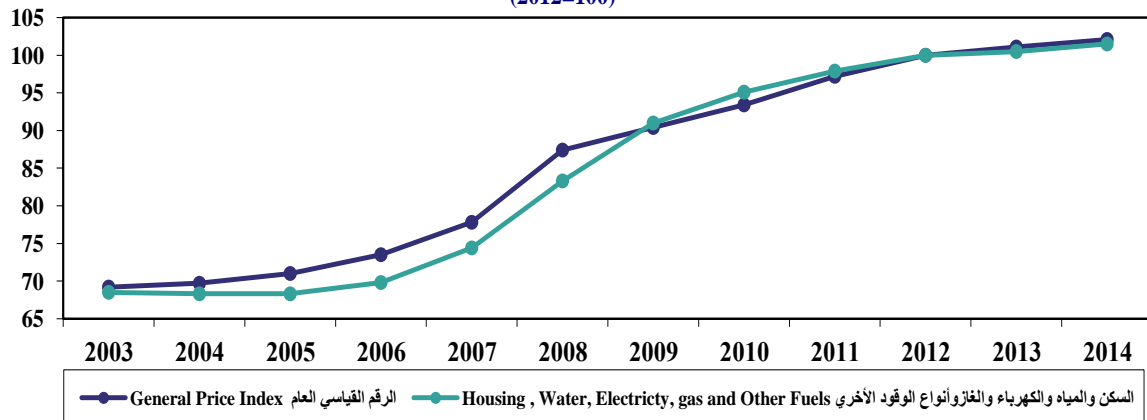
تابع 1-17 Contd.
الأرقام القياسية لأسعار المستهلكين في السلطنة
Consumer Price Index in Sultanate

Group	2014	2013	2012	2011	2010	الأوزان Weights	المجموعة
سعر الأساس : 2012 Base Price :							
1- Foods & Non-Alcoholic Beverages	104.5	102.8	100.0	97.9	93.6	23.903	1- المواد الغذائية والمشروبات غير الكحولية
- Bread & Cereals	102.3	100.9	100.0	101.2	103.2	3.020	- الخبز والحبوب
- Meat	103.1	101.2	100.0	95.8	90.2	6.103	- اللحم
- Fish & seafood	115.4	107.3	100.0	97.4	84.3	2.208	- الأسماك والأغذية البحرية
- Milk, Cheese & Eggs	101.8	100.9	100.0	98.8	97.3	2.865	- الحليب والجبن والبيض
- Oils & Fats	100.2	100.0	100.0	98.3	94.2	0.715	- الزيوت والدهون
- Fruit	107.2	104.4	100.0	98.8	94.7	2.815	- الفواكة
- Vegetables	106.8	108.4	100.0	96.7	100.2	2.493	- الخضروات
- Sugar, Jam, Honey & Confectionary	99.6	99.8	100.0	97.3	92.1	1.135	- السكر والمربي والعسل والحلويات
- Food Products n.e.c.	100.8	100.3	100.0	96.7	90.9	0.521	- المواد الغذائية أخرى
- Non-Alcoholic Beverages	103.3	102.1	100.0	98.6	82.1	2.028	- المشروبات الغير كحولية
2- Tobacco	102.3	101.5	100.0	92.3	85.6	0.125	2- التبغ
3- Clothing & Footwear	101.6	101.8	100.0	97.4	96.7	5.961	3- الملابس الجاهزة والأحذية
4- Housing, Water, Electricity, Gas and other Fuels	101.5	100.5	100.0	97.9	95.1	26.477	4- السكن والمياه والكهرباء والغاز وأنواع الوقود الأخرى
5- Furnishings, Household Equipment & Routing Household Maintenance	107.8	102.2	100.0	95.8	93.1	3.787	5- التجهيزات والمعدات المنزلية والصيانة المنزلية الاعتيادية
6- Health	106.6	101.5	100.0	97.7	95.7	1.161	6- الصحة
7- Transport	99.9	100.5	100.0	97.4	95.2	19.167	7- النقل
8- Communication	97.8	97.7	100.0	104.0	106.1	5.633	8- الاتصالات
9- Recreation and Culture	98.8	98.9	100.0	97.6	97.2	1.135	9- الثقافة والترفيه
10- Education	110.3	104.2	100.0	85.3	82.0	1.368	10- التعليم
11- Resturants and Hotels	102.2	101.1	100.0	98.9	96.1	6.098	11- المطاعم والفنادق
12- Miscellaneous Goods and Services	100.3	100.3	100.0	94.8	81.5	5.185	12- السلع والخدمات المتنوعة
General Price Index	102.1	101.1	100.0	97.2	93.4	100.000	الرقم القياسي العام

Note: The Price Index 2012 as base year have been linked with the series index of 2000 year for comparison & continuity of prices index

ملاحظة : تم ربط السلسلة أساس 2000 مع السلسلة مع 2012 لأغراض المقارنة واستمرارية متابعة الأرقام القياسية للأسعار

الأرقام القياسية لأسعار المستهلكين في السلطنة
Consumer Price Index in Sultanate
(2012=100)



2 - 17

الأرقام القياسية لأسعار المستهلكين في السلطنة حسب نوع الانفاق
Consumer Price Index In The Sultanate by Type of Expenditure

Item of Consumption	2014	2013	2012	الأوزان Weights	السلع الاستهلاكية
سعر الأساس : 2012 : Base Price					
1- Food and Non-Alcoholic Beverages	104.5	102.8	100.0	23.903	1- المواد الغذائية والمشروبات غير الكحولية
- Cereals & Breads	102.3	100.9	100.0	3.020	- الخبز والحبوب
- Meat	103.1	101.2	100.0	6.103	- اللحم
- Fish & Seafood	115.4	107.3	100.0	2.208	- الأسماك والأغذية البحرية
- Milk, Cheese & Eggs	101.8	100.9	100.0	2.865	- الحليب والجبن والبيض
- Oils & Fats	100.2	100.0	100.0	0.715	- الزيوت والدهون
- Fruit	107.2	104.4	100.0	2.815	- الفواكة
- Vegetables	106.8	108.4	100.0	2.493	- الخضروات
- Sugar, Jam, Honey, Chocolate & Confectionary	99.6	99.8	100.0	1.135	- السكر والمربى والعسل والشوكولاته والحلويات
- Food Products n.e.c.	100.8	100.3	100.0	0.521	- منتجات الأغذية غير المصنفة تحت بند آخر
- Non-Alcoholic Beverages	103.3	102.1	100.0	2.028	- المشروبات الغير كحولية
2- Tobacco	102.3	101.5	100.0	0.125	2- التبغ
3- Clothing & Footwear	101.6	101.8	100.0	5.961	3- الملابس والاحذية
- Clothing	101.6	102.0	100.0	5.229	- الملابس
- Footwear	101.2	100.6	100.0	0.732	- الأحذية
4- Housing, Water, Electricity, Gas &	101.5	100.5	100.0	26.477	4- السكن والمياه والكهرباء والغاز وأنواع الوقود
- Actual Rentals for Housing	102.7	100.8	100.0	8.008	- إيجار السكن الفعلية
- Imputed Rentals for Housing	101.2	100.5	100.0	14.289	- إيجار السكن المحسوبة
- Maintenance & Repair of The Dwelling	100.8	99.5	100.0	0.064	- تصليحات ثانوية بالمسكن
- Water Supply & Miscellaneous Services	100.6	100.2	100.0	1.642	- إمدادات المياه والخدمات المتنوعة المتصلة بالمساكن
- Electricity, Gas & Other Fuels	100.3	100.2	100.0	2.474	- الكهرباء والغاز وأنواع الوقود الأخرى
5- Furnishings, Household Equipment & Routine Household Maintenance	107.8	102.2	100.0	3.787	5- الأثاث والتجهيزات والمعدات المنزلية وأعمال الصيانة الاعتيادية للبيوت
- Furniture & Furnishings, Carpets & Other	100.2	100.4	100.0	0.334	- الأثاث والتجهيزات والسجاد وغيره من مفروشات
- Household Textiles	102.0	100.9	100.0	0.267	- المنسوجات المنزلية
- Household Appliances	101.0	100.8	100.0	0.420	- الأجهزة المنزلية
- Glassware, Tableware and Household	103.7	104.0	100.0	0.291	- الأدوات الزجاجية وأدوات المائدة والأدوات المنزلية
- Tools & Equipment for House & Garden	102.9	103.1	100.0	0.037	- أدوات ومعدات المنازل والحدائق
- Goods & Services for Routine Household	111.3	102.6	100.0	2.438	- السلع والخدمات المستعملة في عمليات الصيانة
6- Health	106.6	101.5	100.0	1.161	6- الصحة
- Medical Products, Appliances & Equipment	99.9	100.0	100.0	0.330	- المنتجات والأجهزة والمعدات الطبية
- Out-Patient Services	109.6	102.1	100.0	0.798	- خدمات المرضى الخارجيين
- Hospital Services	100.0	100.0	100.0	0.033	- خدمات المستشفيات
7- Transport	99.9	100.4	100.0	19.167	7- النقل
- Purchase of Vehicles	99.2	100.6	100.0	10.872	- شراء المركبات
- Operation of Personal Transport	100.0	99.9	100.0	6.768	- تشغيل معدات النقل الشخصي
- Transport Services	105.0	102.1	100.0	1.527	- خدمات النقل
8- Communication	97.8	97.7	100.0	5.633	8- الاتصالات
- Telephone & Telefax Equipment	96.8	98.5	100.0	0.169	- معدات الهاتف والفاكس
- Telephone & Telefax Services	97.8	97.6	100.0	5.464	- خدمات الهاتف والفاكس
9- Recreation and Culture	98.8	98.9	100.0	1.135	9- الترفيه والثقافة
- Audio-Visual, Photographic & Information Processing Equipment	98.7	99.9	100.0	0.237	- المعدات السمعية البصرية ومعدات التصوير وتجهيز المعلومات
- Games, Toys & Hobbies	93.2	93.3	100.0	0.195	- الألعاب واللعب والهوايات
- Recreational & Cultural Services	101.4	100.0	100.0	0.343	- الخدمات الترويحية والثقافية
- Newspapers, Books & Stationery	99.5	100.2	100.0	0.360	- الصحف والكتب والقرطاسية
10- Education	110.3	104.2	100.0	1.368	10- التعليم
- Pre-School & Basic Education	124.5	110.7	100.0	0.339	- التعليم ما قبل المدرسة والأساسي
- Secondary Education	122.7	110.2	100.0	0.153	- التعليم الثانوي
- Training Course	104.0	103.4	100.0	0.013	- دورات تدريبية
- High Education	102.6	100.6	100.0	0.863	- التعليم العالي
11- Restaurants and Hotels	102.2	101.1	100.0	6.098	11- المطاعم والفنادق
- Resturant Meals	102.2	101.2	100.0	5.937	- وجبات المطاعم
- Accommodation Services	101.8	98.5	100.0	0.161	- خدمات الإقامة في الفنادق
12- Miscellaneous goods and services	100.3	100.3	100.0	5.185	12- السلع الشخصية المتنوعة والخدمات
- Personal Care	100.8	100.7	100.0	3.137	- العناية الشخصية
- Personal Effects n.e.c.	84.7	89.8	100.0	0.219	- الأمتعة الشخصية غير المصنفة تحت بند آخر
- Insurance	104.2	102.9	100.0	0.585	- التأمين
- Other services n.e.c.	100.0	100.0	100.0	0.528	- الخدمات الأخرى غير المصنفة تحت بند آخر
General Price Index	102.1	101.1	100.0	100.000	الرقم القياسي العام

3 - 17

الأرقام القياسية لأسعار المنتجين
PRODUCER PRICE INDEX

Group	2014	2013	2012	الأوزان Weights	المجموعة
سعر الأساس : 2007 Base Price					
First: Oil & Gas Products	156.6	160.7	164.7	79.534	أولاً: منتجات النفط والغاز
- Crude Oil & Natural Gas	160.3	164.0	167.1	68.002	- النفط الخام والغاز الطبيعي
- Refined Oil & Gas Products	134.8	141.0	150.8	11.533	- منتجات الغاز الطبيعي المسال والنفط المكرر
Second: Non-Oil Products	110.3	111.2	110.6	20.466	ثانياً: المنتجات غير النفطية
- Mining, Electricity & Water	102.8	103.1	102.7	4.964	1- التعدين، الكهرباء والماء
- Minerals, Stones & Sands	126.1	130.0	123.8	0.381	- معادن وأحجار ورمال
- Electrical Energy & Water	100.9	100.9	101.0	4.583	- الطاقة الكهربائية والماء
2- Non-Oil Manufacturing	112.7	113.8	113.1	15.502	2- الصناعة التحويلية
A - Food, Beverages & Textiles Products	118.9	120.1	122.8	3.104	أ - المنتجات الغذائية، والمشروبات، والمنسوجات
- Fish, Fruit, Vegetables & Oils	114.1	116.7	126.3	0.974	- الأسماك، والفواكه، والخضروات، والزيوت
- Prepared & Preserved Fish	99.3	99.0	97.3	0.273	- أسماك محضرة ومحفوظة
- Prepared & Preserved Vegetables	125.1	127.3	127.0	0.071	- خضروات محضرة ومحفوظة
- Dairy Products	115.3	115.7	117.7	0.538	- منتجات الألبان
- Bakery Products & Other Food Products	116.8	117.5	117.2	1.116	- منتجات المخابز ومنتجات غذائية أخرى
- Bakery Products	109.5	108.6	109.3	0.456	- منتجات المخابز
- Other Food Products	109.9	109.5	109.4	0.146	- المنتجات الغذائية الأخرى
- Beverages	140.5	141.0	137.0	0.420	- المشروبات
- Non-Alcoholic Beverages	140.5	141.0	137.0	0.420	- المشروبات غير الكحولية
- Clothing, Textiles & Footwear	117.3	116.9	116.1	0.056	- الملابس الجاهزة، والمنسوجات، والأحذية
B- Transportable Goods	119.5	119.2	114.4	7.294	ب - سلع أخرى قابلة للنقل
- Wood & Paper Products	128.9	128.7	126.1	0.475	- منتجات خشبية وورقية
- Paper Products	130.8	130.0	126.8	0.206	- منتجات ورقية
- Books, Brochures & Leaflets	143.0	148.6	147.3	0.063	- كتب ونشرات ومطبوعات
- Stamps & Other Printed Matter	134.1	134.0	132.1	0.016	- طوابع بريدية، ومواد مطبوعة أخرى
- Articles Of Stationery, Of Paper	141.9	132.0	122.1	0.008	- أصناف مكتبية ومدرسية من ورق
- Gases, Acids & Polypropylene Products	125.0	125.8	115.2	2.889	- غازات وحمضات ومنتجات البولي بروبيلين
- Organic Acids & Gas Used For Cooking	163.1	163.3	146.7	0.860	- أحماض عضوية وغاز الطبخ
- Salts, Acids & Inorganic Gases	108.3	108.4	110.8	0.108	- أملاح وحمضات وغازات غير عضوية
- Polypropylene Products	112.4	109.7	103.9	0.918	- منتجات البولي بروبيلين
- Paints & Pharmaceutical Products	126.5	123.8	121.2	0.656	- أصباغ ومنتجات صيدلانية
- Paints	150.8	149.0	146.1	0.221	- أصباغ
- Pharmaceutical Products	100.7	95.3	93.8	0.257	- منتجات صيدلانية
- Rubber & Plastics Products	104.3	104.1	105.0	0.751	- منتجات المطاط والبلاستيك
- Semi-Manufactures Of Plastics	102.3	103.0	104.7	0.545	- منتجات نصف مصنوعة من بلاستيك
- Packaging Products Of Plastics	105.8	102.1	100.0	0.107	- منتجات تغليف من بلاستيك
- Glass, Cement & Marble Products	113.5	112.2	111.6	2.012	- منتجات الزجاج والأسمنت والرخام
- Cement, Lime & Plaster	103.9	103.4	103.3	1.011	- اسمنت وجير وجص
- Articles Of Concrete, Cement & Plaster	129.1	128.8	125.8	0.247	- أصناف من الجص والأسمنت والخرسانة
- Paving Or Building Stone	122.9	116.7	113.0	0.314	- أحجار رصف أو بناء
- Furniture, Jewellery Manufacturing & Anti-Melted Metal Waste	116.8	116.6	115.1	0.511	- الأثاث، وصناعة المجوهرات، ونفايات حديدية معاد صهرها
- Furniture	114.7	115.5	113.5	0.384	- أثاث
C- Metal Products, Machinery & Equipment	99.3	102.4	105.3	5.103	ج- المنتجات المعدنية والماكينات والمعدات
- Raw & Products of Steel Or Aluminium	97.3	100.9	107.7	1.897	- خام ومنتجات الحديد أو الألمنيوم
- Fabricated Products Of Steel Or Aluminum	102.6	104.5	103.7	0.758	- منتجات مصنوعة من الحديد أو الألمنيوم
- Construction Products Of Steel Or Aluminum	94.8	99.3	98.9	0.602	- منتجات انشائية من حديد أو ألومنيوم
- Other Finished Products Of Steel Or Aluminum	137.3	127.0	125.2	0.130	- منتجات جاهزة أخرى من حديد أو ألومنيوم
- Conditioning, Heating & Pumping Water, & Drilling Of Oil Wells Apparatus, & Cars Oils Filters	107.9	108.6	110.0	0.240	- أجهزة تكييف، وتسخين وضخ الماء، وحفر آبار النفط، ومرشحات زيوت السيارات
- Distribution & Delivery Of Electricity Apparatus, And Recording Tapes & CDs	99.0	102.2	103.2	2.208	- أجهزة توزيع وتوصيل الكهرباء واسطوانات وشرطة التسجيل
General Price Index	147.2	150.5	153.6	100.000	الرقم القياسي العام

الخدمات
Services

الفصل العاشر
Chapter Ten

الصحة
Health

8 | القسم
Section

This section reviews statistical data on health services including number of hospitals & health units, number and structure of workforce, number of hospital beds, diseases and epidemics.

Source of Data :-

- Ministry of Health.
- Sultan Qaboos University Hospital.

يستعرض هذا القسم البيانات الإحصائية للخدمات الصحية ،
فالقسم يتضمن بيانات إحصائية عن عدد المستشفيات والوحدات التي
تقوم بتوفير الخدمات الصحية ، القوى العاملة عددها ، عدد الأسرة
بالمستشفيات ، وبيانات عن الأمراض والأوبئة .

مصدر البيانات :-

- وزارة الصحة.
- جامعة السلطان قابوس (المستشفى الجامعي).

مؤشرات الصحة Health Indicators

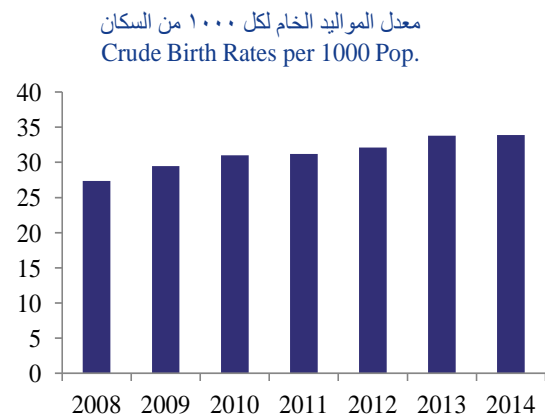
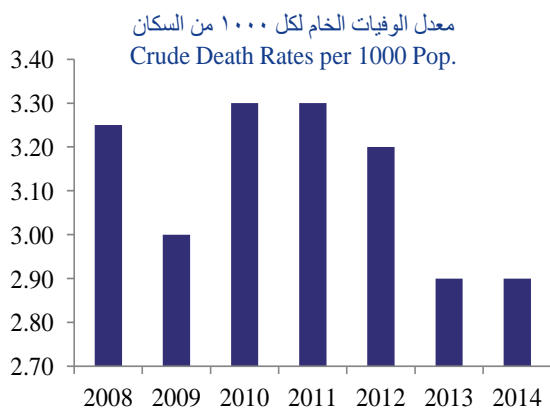
Item	2009	2008	2007	2006	2005	البيان	
	No.					عدد	
Total Hospitals	60	58	59	59	58	إجمالي المستشفيات	
Hosp. Beds (000)	6	5	5	5	5	الأسرة بالمستشفيات (000)	
Extended & Health Centers	172	167	159	150	144	المجمعات والمراكز الصحية	
Doctors (000) ⁽¹⁾	6	5	5	5	4	الأطباء (000) ⁽¹⁾	
Dentists ⁽¹⁾	623	557	524	496	448	أطباء الأسنان ⁽¹⁾	
Pharmacists ⁽¹⁾	1,087	951	916	805	753	الصيدالدة ⁽¹⁾	
Nursing Staff (000) ⁽¹⁾	12	11	10	10	9	هيئة التمريض (000) ⁽¹⁾	
Other Health Staff (000)	14	13	12	11	11	أخرى (000)	
In - Patients (000)	258	253	241	233	220	مرضى الأقسام الداخلية (000)	
Out - Patients Visits (000)	11,984	11,136	11,023	10,842	10,617	مرضى العيادات الخارجية (000)	
Surgical in Govt. Hosp. (000)	94	89	82	86	83	العمليات الجراحية التي اجريت في المستشفيات الحكومية (000)	
Private Hospitals	5	4	5	5	4	المستشفيات الخاصة	
Private Pharmacies	371	364	350	340	331	الصيدليات الخاصة	
Private Clinics	817	766	787	732	713	العيادات الخاصة	
Recorded Total Live Births ⁽²⁾	64,631	58,250	52,500	49,494	-	اجمالي المواليد المسجلين أحياء ⁽²⁾	
Recorded Total Death ⁽²⁾	7,101	7,415	6,810	5,484	-	اجمالي الوفيات المسجلة ⁽²⁾	
Vital Statistics (Omani Population) :-							
Life Expectancy at Birth	72.70	71.61	72.00	74.29	74.28	العمر المتوقع عند الولادة	
- Males	70.00	69.11	70.40	73.18	73.16	- ذكور	
- Femals	75.70	74.26	73.60	75.43	75.42	- أناث	
Total Fertility Rate	3.30	3.30	3.13	3.19	3.14	معدل الخصوبة الكلي	
Crude Birth Rates (per 1000 Pop.)	29.47	27.33	25.0	24.17	24.75	معدلات المواليد الخام (لكل 1000 من السكان)	
Crude Death Rates (per 1000 Pop.)	3.00	3.25	3.10	2.48	2.53	معدلات الوفيات الخام (لكل 1000 من السكان)	
Infant Mortality Rate (per 1000 Livebirths)	9.60	9.03	10.10	10.25	10.28	معدلات وفيات الاطفال الرضع (لكل 1000 من المواليد الاحياء)	
Under 5 Mortality Rate (per 1000 live births)	12.00	11.68	13.00	11.02	11.05	معدل وفيات الأطفال أقل من 5 سنوات (لكل 1000 مولود حي)	
Maternal Mortality Rate (per 100000 live births)	13.4	16.7	22.9	13.2	15.4	معدل وفيات الأمهات (لكل 100000 مولود حي)	
Ministry of Health Expenditures:-							
- Current (Mn. R.O)	295.1	261.2	228.5	199.4	178.8	- الجارية (مليون ر.ع)	
- Investment (Mn. R.O)	37.8	27.7	19.2	15.5	20.8	- الاستثمارية (مليون ر.ع)	
% Share from Total Govt. Expenditure	4.5	3.8	4.2	4.3	4.7	% من اجمالي الانفاق الحكومي	

1. Labor force does not include ministry of Defence.

1. بيانات القوى العاملة لا تشمل وزارة الدفاع.

2- at the National Level

2- على المستوى الوطني



تابع مؤشرات الصحة
Contd. Health Indicators

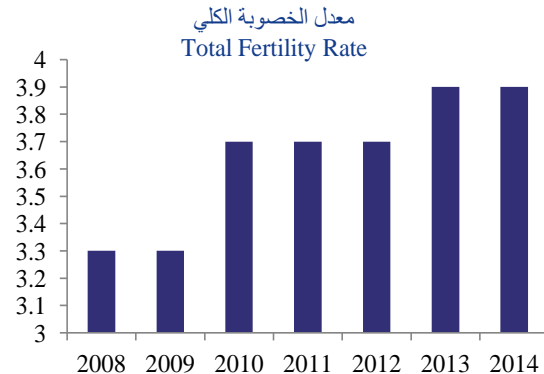
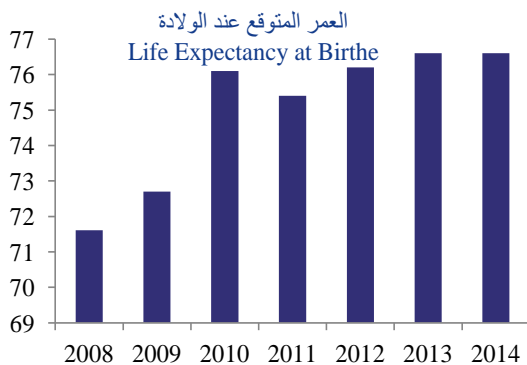
Item	2014	2013	2012	2011	2010	البيان
	No.				عدد	
Total Hospitals	67	66	65	65	62	إجمالي المستشفيات
Hosp. Beds (000)	6	6	6	6	6	الأسرة بالمستشفيات (000)
Extended & Health Centers	203	195	192	186	176	المجمعات والمراكز الصحية
Doctors (000) ⁽¹⁾	9	8	7	6	6	الأطباء (000) ⁽¹⁾
Dentists ⁽¹⁾	1032	882	805	726	654	أطباء الأسنان ⁽¹⁾
Pharmacists ⁽¹⁾	2,000	1,819	1,686	1,358	1,251	الصيدالدة ⁽¹⁾
Nursing Staff (000) ⁽¹⁾	19	17	16	14	13	هيئة التمريض (000) ⁽¹⁾
Other Health Staff (000)	22	20	18	16	15	أخرى (000)
In - Patients (000)	320	308	293	283	268	مرضى الأقسام الداخلية (000)
Out - Patients Visits (000)	15,039	14,187	13,344	12,950	12,394	مرضى العيادات الخارجية (000)
Surgical in Govt. Hosp. (000)	95	94	91	87	92	العمليات الجراحية التي أجريت في المستشفيات الحكومية (000)
Private Hospitals	13	12	11	10	7	المستشفيات الخاصة
Private Pharmacies	550	537	476	442	400	الصيدليات الخاصة
Private Clinics	1,095	1,026	975	911	814	العيادات الخاصة
Recorded Total Live Births ⁽²⁾	82,981	79,417	72,867	67,922	64,730	اجمالي المواليد المسجلين أحياء ⁽²⁾
Recorded Total Death ⁽²⁾	7,819	7,669	7,884	7,667	7,414	اجمالي الوفيات المسجلة ⁽²⁾
Vital Statistics (Omani Population) :-						الإحصاءات الحيوية (السكان العمانيين) :-
Life Expectancy at Birth	76.6	76.6	76.2	75.4	76.10	العمر المتوقع عند الولادة
- Males	74.8	74.8	74.5	73.1	73.60	- ذكور
- Femals	78.5	78.5	78.0	77.7	78.70	- أناث
Total Fertility Rate	3.9	3.9	3.7	3.7	3.70	معدل الخصوبة الكلي
Crude Birth Rates (per 1000 Pop.)	33.9	33.8	32.1	31.2	31.00	معدلات المواليد الخام (لكل 1000 من السكان)
Crude Death Rate (per 1000 Pop.)	2.9	2.9	3.2	3.3	3.30	معدلات الوفيات الخام (لكل 1000 من السكان)
Infant Mortality Rate (per 1000 Livebirths)	7.9	9.8	9.5	9.5	9.30	معدلات وفيات الاطفال الرضع (لكل 1000 من المواليد الأحياء)
Under 5 Mortality Rate (per 1000 live births)	9.7	11.8	11.5	11.9	11.30	معدل وفيات الأطفال أقل من 5 سنوات (لكل 1000 مولود حي)
Maternal Mortality Rate (per 100000 live births)	18.3	12.3	17.8	15.9	26.4	معدل وفيات الأمهات (لكل 100000 مولود حي)
Ministry of Health Expenditures:-						مصرفات وزارة الصحة:-
- Current (Mn. R.O)	711.2	530.6	441.7	377.1	341.5	- الجارية (مليون ر.ع)
- Investment (Mn. R.O)	38.6	63.6	40.5	47.3	56.9	- الاستثمارية (مليون ر.ع)
% Share from Total Govt. Expenditure	4.9	4.3	3.6	4.0	5.0	% من اجمالي الانفاق الحكومي

1. Labor force does not include ministry of Defence.

1. بيانات القوى العاملة لا تشمل وزارة الدفاع.

2- at the National Level

2- على المستوى الوطني



2-18

عدد المستشفيات والوحدات الصحية التابعة لوزارة الصحة موزعة حسب المحافظات و عدد الاسرة
No. of MOH Hospital & Health Units Distnbuted by Governorates and Number of Bed
2014

Governorates	مراكز صحيه (بدون أسرة) Health Centres (without Beds)	مراكز صحيه (بأسرة)		مجمع صحي Extended Health Centre	Hospitals			المستشفيات حتى نهاية		المحافظات	
		الوحدات Units	الأسرة Beds		الوحدات Units	الأسرة Beds	الوحدات Units	التغيرات خلال 2014 Changes during	End of 2013		
									الأسرة Beds		الوحدات Units
Muscat	26	1	1	4	1,607	6	78	1,529	6	مسقط	
- Muscat	2	1	1	—	—	—	—	—	—	- مسقط	
- Mutrah	5	—	—	1	676	3	22	654	3	- مطرح	
- AL Amrat	3	—	—	—	220	1	—	220	1	- العامرات	
- Bawshar	4	—	—	1	682	1	58	624	1	- بوشر	
- As Seeb	8	—	—	1	—	—	—	—	—	- السيب	
- Qurayyat	4	—	—	1	29	1	-2	31	1	- قريات	
Dhofar	12	21	21	—	558	7	-8	566	7	ظفار	
- Salalah	6	2	2	—	442	1	-8	450	1	- صلالة	
- Taqah	—	1	1	—	46	2	—	46	2	- طاقة	
- Mirbat	—	—	—	—	34	2	—	34	2	- مرباط	
- Rakhyut	—	1	1	—	18	1	—	18	1	- رخيوت	
- Thumrayt	2	3	3	—	—	—	—	—	—	- ثمريت	
- Dalkut	—	2	2	—	—	—	—	—	—	- ضلكوت	
- Al Mazyunah	3	3	3	—	—	—	—	—	—	- المزينة	
- Muqshin	—	1	1	—	—	—	—	—	—	- مقشن	
- Shalim WaJuzur	1	5	5	—	—	—	—	—	—	- شليم وجزر الحلايبات	
Al Hallaniyat	—	3	3	—	18	1	—	18	1	- سدح	
- Sadah	—	3	3	—	18	1	—	18	1	- مسندم :-	
Musandam :-	—	10	3	1	158	3	—	158	3	- خصب	
- Khasab	—	6	2	1	102	1	—	102	1	- دبا	
- Daba	—	—	—	—	16	1	—	16	1	- بخا	
- Bukha	—	—	—	—	40	1	—	40	1	- مدحا	
- Madha	—	4	1	—	—	—	—	—	—		

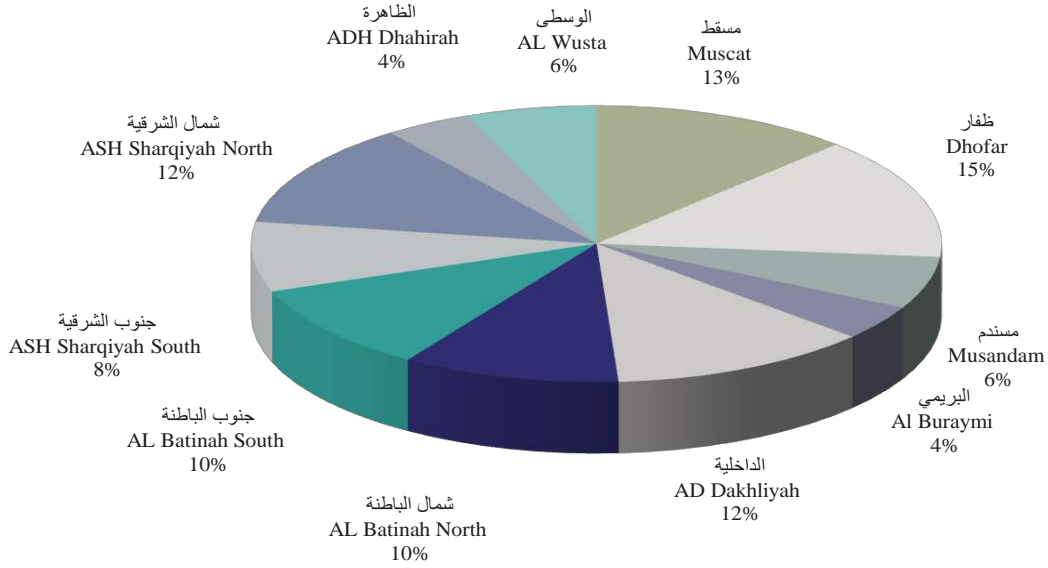
تابع 18-2-Contd.

Governorates	مراكز صحية (بدون أسرة) Health Centres	مراكز صحية (بأسرة)		مجمع صحي Extended Health Centre	Hospitals			المستشفيات حتى نهاية		المحافظات
		Health Centres (with Beds)			Total	الجملة	التغيرات خلال 2014 Changes	End of 2013		
		الوحدات Units	الأسرة Beds		الوحدات Units	الأسرة Beds	الوحدات Units	الأسرة Beds	الأسرة Beds	
Al Buraymi	3	6	3	1	156	2	-	156	2	البريمي :-
- Al Buraymi	1	2	1	1	156	2	-	156	2	- البريمي
- Mahdah	1	-	-	-	-	-	-	-	-	- محضة
- As Sunaynah	1	4	2	-	-	-	-	-	-	- السنينة
AD Dakhliyah :-	18	6	3	4	548	6	4	544	6	الداخلية :-
- Nizwa	3	-	-	1	329	2	4	325	2	- نزوى
- Bahla	4	-	-	1	94	1	-	94	1	- بهلا
- Manah	3	4	2	1	70	1	-	70	1	- منح
- AL Hamra	2	-	-	-	30	1	-	30	1	- الحمراء
- Adam	-	2	1	-	-	-	-	-	-	- آدم
- Izki	1	-	-	-	-	-	-	-	-	- ازكى
- Samail	3	-	-	1	25	1	-	25	1	- سمائل
- Bid bid	2	-	-	-	-	-	-	-	-	- بدبد
AL Batinah North :-	13	10	7	5	455	5	-3	458	5	شمال الباطنة :-
- Sohar	3	2	2	1	381	2	-	381	2	- صحار
- Shinas	1	-	-	1	-	-	-	-	-	- شناص
- Liwa	2	1	1	-	-	-	-	-	-	- لوى
- Saham	2	3	1	1	55	1	-3	58	1	- صحم
- AL Khaburah	5	2	1	1	-	-	-	-	-	- الخابورة
- AS Suwayq	-	2	2	1	19	2	-	19	2	- السويق
AL Batinah South :-	8	14	6	3	301	5	-	301	5	جنوب الباطنة :-
- AR Rustaq	1	9	4	1	267	3	-	267	3	- الرستاق
- Al - Awabi	-	5	2	-	16	1	-	16	1	- العوابي
- Nakhl	1	-	-	-	-	-	-	-	-	- نخل
- Wadi Al Maawil	1	-	-	-	18	1	-	18	1	- وادي المعاول
- Barka	2	-	-	1	-	-	-	-	-	- بركاء
- AL Musanaah	3	-	-	1	-	-	-	-	-	- المصنعة

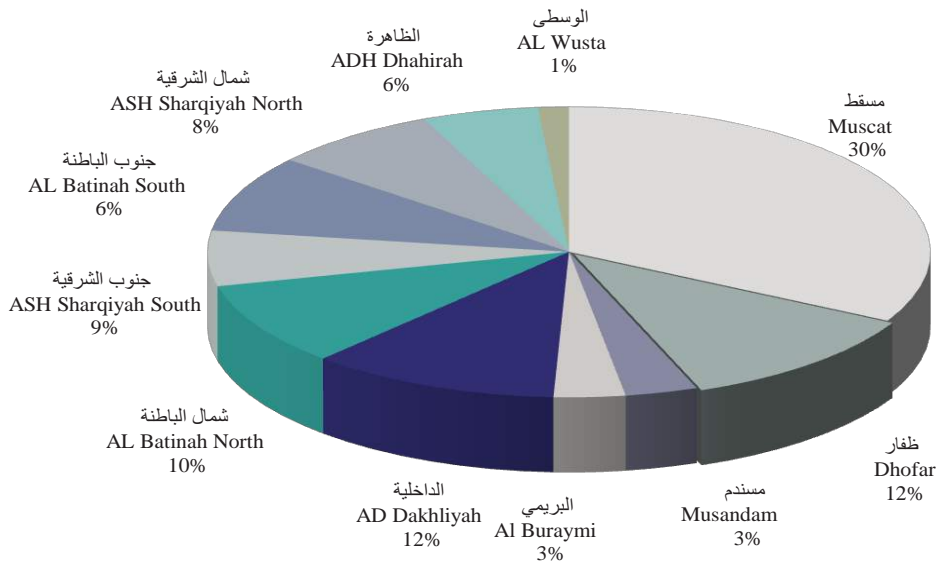
تابع 18-2-Contd

Governorate	مراكز صحية (بدون أسرة) Health Centres الوحدات Units	مراكز صحية (بأسرة)		مجمع صحي Extended Health Centre الوحدات Units	Hospitals			المستشفيات حتى نهاية End of 2013		المحافظات
		الأسرة Beds	الوحدات Units		Total	الجملة الوحدات Units	التغيرات خلال 2014 Changes	الأسرة Beds	الوحدات Units	
ASH Sharqiyah South :-	10	24	7	2	419	4	-1	420	4	جنوب الشرقية :-
- Sur	3	4	1	-	-	-	-	-	-	- صور
- AL Kamil Wa AL Wafi	1	14	4	1	80	1	-	80	1	- الكامل و الوافي
- Jaalan Bani Bu Hasan	2	-	-	-	52	1	-	52	1	- جعلان بني بو حسن
- Jaalan Bani Bu Ali	4	6	2	1	242	1	-1	243	1	- جعلان بنى بو علي
- Masirah	-	-	-	-	45	1	-	45	1	- مصيرة
ASH Sharqiyah North :-	10	8	4	2	367	6	-	367	6	شمال الشرقية :-
- Ibra	1	4	2	-	26	1	-	26	1	- ابراء
- AL Mudaybi	1	-	-	-	13	1	-	13	1	- المضبيبي
- Bidiyah	-	-	-	2	191	1	-	191	1	- بديية
- AL Qabil	2	-	-	-	24	1	-	24	1	- القابل
- Wadi Bani Khalid	2	-	-	-	-	-	-	-	-	- وادي بنى خالد
- Dima Wa AT Taiyyin	4	4	2	-	113	2	-	113	2	- دماء و الطائيين
ADH Dhahirah :-	6	27	9	1	254	2	-	254	2	الظاهرة :-
- Ibri	5	19	6	1	240	1	-	240	1	- عبرى
- Yangul	-	4	1	-	14	1	-	14	1	- ينقل
- Dank	1	4	2	-	-	-	-	-	-	- ضنك
AL Wusta :-	2	18	8	-	68	3	-	68	3	الوسطى :-
- Hayma	-	2	1	-	40	1	-	40	1	- هيما
- Mahut	-	10	4	-	-	-	-	-	-	- محوت
- AD Dugm	-	4	2	-	8	1	-	8	1	- النقم
- AL Jazer	2	2	1	-	20	1	-	20	1	- الجازر
Total	108	145	72	23	4,891	49	70	4,821	49	الجملة

المستشفيات الحكومية حسب المحافظات حتى نهاية Govt. Hospitals by Governorate upto end of 2014



الأسرة في المستشفيات الحكومية حسب المحافظات حتى نهاية Beds in Govt. Hospitals by Governorates upto end of 2014



3-18

المستشفيات و الوحدات الصحية التابعة لجهات حكومية و خاصة
Hospitals & Health Units Under the other Governments & Private

Item	2014	2013	2012	البيان
	No.		عدد	
Government Sector :-				القطاع الحكومي :-
MOH :-				وزارة الصحة :-
- Hospitals	49	49	49	- مستشفيات
- Number of Beds	4891	4821	4659	- عدد الأسرة
- Extended Health Centres	23	23	24	- مجمعات صحية
- Health Centres	72	69	69	- مراكز صحية
- Number of Beds	145	145	143	- عدد الأسرة
- Health Centres (without Beds)	108	103	99	- مراكز صحية (بدون أسرة)
Sultan of Oman's Armed Forces :-				قوات السلطان المسلحة :-
- Hospitals	3	3	3	- مستشفيات
- Number of Beds	398	323	323	- عدد الأسرة
- Clinics With Beds	35	35	35	- عيادات بأسرة
Royal Oman Police :-				شرطة عمان السلطانية :-
- Hospitals	1	1	1	- مستشفيات
- Number of Beds	62	74	74	- عدد الأسرة
- Clinics With Beds	3	3	3	- عيادات بأسرة
Sultan Qaboos University :-				جامعة السلطان قابوس :-
- Hospitals	1	1	1	- مستشفيات
- Number of Beds	693	675	675	- عدد الأسرة
- Clinics Without Beds	1	1	1	- عيادات بدون أسرة
Diwan of Royal Court :-				ديوان البلاط السلطاني :-
- Clinics Without Beds	2	2	2	- عيادات بدون أسرة
Private Sector :-				القطاع الخاص :-
- Private Hospitals	13	12	11	- مستشفيات خاصة
- Number of Beds	517	480	448	- عدد الأسرة
Petroleum Development of Oman				شركة تنمية نفط عمان
- Clinics with Beds	9	9	9	- عيادات بأسرة
Total				الجملة
- Hospitals	67	66	65	- مستشفيات
- Number of Beds	6,561	6,373	6,179	- عدد الأسرة
- Extended Health Centres	23	23	24	- مجمعات صحية
- Health Centres	72	69	69	- مراكز صحية
- Number of Beds	145	145	143	- عدد الأسرة
- Health Centres (without Beds)	108	103	99	- مراكز صحية (بدون أسرة)
- Clinics With Beds	47	47	47	- عيادات بأسرة
- Clinics Without Beds	3	3	3	- عيادات بدون أسرة

4-18

القوى العاملة الصحية حسب الفئات المهنية في السلطنة

Health Manpower in the Sultanate of Oman by Professional Categories

Year / Sector	الجملة Total	اخرى Others	ممرضون/ممرضات Nurses	صيادلة Pharmacists	اطباء الاسنان Dentists	الاطباء Physician	السنة / القطاع
No.							عدد
2012	42,826	17,662	15,624	1,686	805	7,049	2012
Government Sector :-	34,969	15,387	13,355	483	294	5,450	القطاع الحكومي :-
- MOH	31,709	14,031	12,050	402	269	4,957	وزارة الصحة
- Sultan Qaboos University	2,629	988	1,136	69	12	424	جامعة السلطان قابوس
- Police	382	199	120	9	8	46	الشرطة
- Diwan of Royal Court	249	169	49	3	5	23	ديوان البلاط السلطاني
Private Sector :-	7,857	2,275	2,269	1,203	511	1,599	القطاع الخاص :-
- P.D.O	76	23	40	2	-	11	شركة تنمية نفط عمان
- Private Hospitals	1,939	810	803	50	19	257	مستشفيات خاصة
- Private Pharmacies & Clinics	5,842	1,442	1,426	1,151	492	1,331	العيادات والصيدليات الخاصة
2013	47,211	19,930	16,942	1,795	882	7,662	2013
Government Sector :-	38,917	17,639	14,468	535	311	5,964	القطاع الحكومي :-
- MOH	35,338	16,082	13,059	469	284	5,444	وزارة الصحة
- Sultan Qaboos University	2,805	1,107	1,208	49	12	429	جامعة السلطان قابوس
- Police	400	195	139	10	7	49	الشرطة
- Diwan of Royal Court	374	255	62	7	8	42	ديوان البلاط السلطاني
Private Sector :-	8,294	2,291	2,474	1,260	571	1,698	القطاع الخاص :-
- P.D.O	86	29	42	2	-	13	شركة تنمية نفط عمان
- Private Hospitals	2,122	868	876	56	18	304	مستشفيات خاصة
- Private Pharmacies & Clinics	6,086	1,394	1,556	1,202	553	1,381	العيادات والصيدليات الخاصة
2014	52,804	22,380	18,756	1,976	1,032	8,660	2014
Government Sector :-	43,947	20,003	16,065	638	382	6,859	القطاع الحكومي :-
- MOH	40,240	18,422	14,623	544	346	6,305	وزارة الصحة
- Sultan Qaboos University	2,868	1,119	1,232	50	12	455	جامعة السلطان قابوس
- Police	434	206	134	31	9	54	الشرطة
- Diwan of Royal Court	405	256	76	13	15	45	ديوان البلاط السلطاني
Private Sector :-	8,857	2,377	2,691	1,338	650	1,801	القطاع الخاص :-
- P.D.O	81	25	41	1	-	14	شركة تنمية نفط عمان
- Private Hospitals	2,267	895	933	67	18	354	مستشفيات خاصة
- Private Pharmacies & Clinics	6,509	1,457	1,717	1,270	632	1,433	العيادات والصيدليات الخاصة

5-18

القوى العاملة التابعة لوزارة الصحة والجهات الحكومية الأخرى والمؤسسات الخاصة حسب التخصصات و الجنسية
Manpower Under the Ministry of Health, other Government & Private Institutions by Specialization & Nationality
2014

Specialization	جامعة السلطان قابوس Sultan Qaboos University						وزارة الصحة Ministry of Health						التخصص
	Expatriat			Omanis			Expatriat			Omanis			
	الجملة	نساء	رجال	الجملة	نساء	رجال	الجملة	نساء	رجال	الجملة	نساء	رجال	
	Total	Women	Men	Total	Women	Men	Total	Women	Men	Total	Women	Men	
	No.						عدد						
Health Administrators	-	-	-	-	-	-	4	1	3	129	11	118	الإداريون الصحيون
Doctors :-	262	87	175	193	84	107	4,214	1,286	2,928	2,091	1,284	807	الأطباء :-
- Administrators	-	-	-	2	-	2	11	-	11	59	19	40	- أطباء الإدارة و الأشراف
- Consultants & Specialists	224	67	157	165	71	94	1,821	418	1,403	577	300	277	- اختصاصي واستشاري
- Medical Officers	38	20	18	26	13	13	2,382	868	1,514	1,455	965	490	- اطباء عموم
Dentists	4	2	2	8	3	5	158	54	104	188	123	65	أطباء أسنان
Pharmacists	20	13	7	30	21	9	87	21	66	457	389	68	صيادلة
Asst. Pharmacists & Dispensers	3	2	1	21	11	10	442	117	325	982	693	289	مساعدو صيادلة وموزعو أدوية
Physiotherapists	2	1	1	30	18	12	170	74	96	182	114	68	علاج طبيعي
Sanitary / Inspectors Supervisors	-	-	-	-	-	-	33	-	33	189	9	180	مراقب مشرف صحي
Laboratory Technicians	47	13	34	95	64	31	732	363	369	969	708	261	فني المختبرات الطبية
Nurses	932	800	132	300	213	87	5,955	5,323	632	8,668	7,584	1,084	ممرضون / ممرضات
X - Ray Technicians & Radiographers	25	10	15	33	20	13	324	68	256	441	272	169	مصورو و فنيو أشعة
Medical Orderlies	1	1	-	190	80	110	2	2	-	3,745	2,521	1,224	مضمدون
Other	70	31	39	602	199	403	674	329	345	9,404	2,671	6,733	أخرى
Total	1,366	960	406	1,502	713	789	12,795	7,638	5,157	27,445	16,379	11,066	الجملة

تابع 5-18 Contd.

Specialization	ديوان البلاط السلطاني Diwan of Royal Court						شرطة عمان السلطانية Royal Oman Police						التخصص	
	Expatriat		وافد		Omanis		Expatriat		وافد		Omanis			عماني
	الجملة Total	نساء Women	رجال Men	الجملة Total	نساء Women	رجال Men	الجملة Total	نساء Women	رجال Men	الجملة Total	نساء Women	رجال Men		
	No.												عدد	
Health Administrators	1	1	-	16	3	13	-	-	-	-	-	-	الإداريون الصحيون	
Doctors :-	9	4	5	36	18	18	38	13	25	16	4	12	الأطباء :-	
- Administrators	-	-	-	4	1	3	-	-	-	1	-	1	- أطباء الإدارة و الأشراف	
- Consultants & Specialists	4	1	3	22	13	9	28	7	21	7	2	5	- اختصاصي واستشاري	
- Medical Officers	5	3	2	10	4	6	10	6	4	8	2	6	- اطباء عموم	
Dentists	2	1	1	13	7	6	4	2	2	5	2	3	أطباء أسنان	
Pharmacists	1	-	1	12	6	6	6	-	6	25	7	18	صيادلة	
Asst. Pharmacists & Dispensers	-	-	-	17	10	7	4	-	4	5	4	1	مساعدو صيادلة وموزعو أدوية	
Nurses	5	3	2	71	39	32	102	69	33	32	15	17	ممرضون / ممرضات	
Physiotherapists	-	-	-	3	2	1	3	2	1	1	-	1	علاج طبيعي	
Laboratory Technicians	-	-	-	18	8	10	7	2	5	13	9	4	فني المختبرات الطبية	
X - Ray Technicians & Radiographers	-	-	-	8	5	3	7	-	7	4	3	1	مصورو و فنيو أشعة	
Medical Orderlies	-	-	-	19	9	10	-	-	-	34	34	-	مضمدون	
Other	-	-	-	174	58	116	11	2	9	117	19	98	أخرى	
Total	18	9	9	387	165	222	182	90	92	252	97	155	الجملة	

تابع 18-5-Contd

Specialization	العيادات والصيدليات الخاصة Private Pharmacies & Clinics			المستشفيات الخاصة Private Hospitals			التخصص
	الجملة Total	وافد Expatriat	عماني Omanis	الجملة Total	وافد Expatriat	عماني Omanis	
	No.			عدد			
Health Administrators	-	-	-	8	7	1	الإداريون الصحيون
Doctors :-	1,433	1,377	56	354	346	8	الأطباء :-
- Administrators	-	-	-	10	10	-	- أطباء الإدارة و الأشراف
- Consultants & Specialists	438	408	30	243	236	7	- اختصاصي واستشاري
- Medical Officers	995	969	26	101	100	1	- اطباء عموم
Dentists	632	607	25	18	18	-	أطباء أسنان
Pharmacists	1,270	1,263	7	67	67	-	صيادلة
Asst. Pharmacists & Dispensers	406	404	2	37	37	-	مساعدو صيادلة وموزعو أدوية
Nurses	1,717	1,705	12	933	849	84	ممرضون / ممرضات
Physiotherapists	72	70	2	20	20	-	علاج طبيعي
Laboratory Technicians	336	335	1	95	93	2	فني المختبرات الطبية
X - Ray Technicians & Radiographers	113	112	1	65	65	-	مصورو و فنيو أشعة
Medical Orderlies	-	-	-	-	-	-	مضمدون
Other	530	525	5	670	334	336	أخرى
Total	6,509	6,398	111	2,267	1,836	431	الجملة

تابع 18-5-Contd

Specialization	شركة تنمية نفط عمان Petroleum Development Oman						التخصص
	Expatriat		Omanis		عماني		
	الجملة Total	نساء Women	رجال Men	الجملة Total	نساء Women	رجال Men	
No.						عدد	
Health Administrators	-	-	-	1	-	1	الإداريون الصحيون
Doctors :-	3	1	2	11	1	10	الأطباء :-
- Administrators	-	-	-	-	-	-	- أطباء الإدارة و الأشراف
- Consultants & Specialists	-	-	-	1	-	1	- اختصاصي واستشاري
- Medical Officers	3	1	2	10	1	9	- اطباء عموم
Dentists	-	-	-	-	-	-	أطباء أسنان
Pharmacists	-	-	-	1	1	-	صيادلة
Asst. Pharmacists & Dispensers	-	-	-	1	-	1	مساعدو صيادلة وموزعو أدوية
Nurses	1	-	1	40	4	36	ممرضون / ممرضات
Physiotherapists	-	-	-	1	1	-	علاج طبيعي
Laboratory Technicians	1	-	1	3	1	2	فني المختبرات الطبية
X - Ray Technicians & Radiographers	-	-	-	-	-	-	مصورو وفنيو أشعة
Medical Orderlies	-	-	-	4	-	4	مضمدون
Other	-	-	-	14	2	12	أخرى
Total	5	1	4	76	10	66	الجملة

6-18

المواليد في المستشفيات والمراكز الصحية التابعة لوزارة الصحة حسب النوع والجنسية
Births in MOH Hospitals & Health Centres by Sex & Nationality

Item & Year	Grand Total			الإجمالي العام			Expatriate			وافد			Omani			عماني			البيان والسنة
	الجملة Total	إناث Female	ذكور Male	الجملة Total	إناث Female	ذكور Male	الجملة Total	إناث Female	ذكور Male	الجملة Total	إناث Female	ذكور Male	الجملة Total	إناث Female	ذكور Male	البيان والسنة			
Live :-	No.															عدد			
2009	55,949	27,485	28,464	2,888	1,407	1,481	53,061	26,078	26,983	2009	الأحياء :-								
2010	55,712	27,477	28,235	2,542	1,253	1,289	53,170	26,224	26,946	2010									
2011	57,323	28,213	29,110	2,464	1,199	1,265	54,859	27,014	27,845	2011									
2012	61,549	30,067	31,482	2,712	1,342	1,370	58,837	28,725	30,112	2012									
2013	66,772	32,761	34,011	2,835	1,346	1,489	63,937	31,415	32,522	2013									
2014	68,293	33,372	34,921	3,357	1,610	1,747	64,936	31,762	33,174	2014									
Still Births :-																			
2009	496	—	—	43	—	—	453	—	—	2009	الموتى :-								
2010	446	—	—	29	—	—	417	—	—	2010									
2011	465	—	—	29	—	—	436	—	—	2011									
2012	516	—	—	32	—	—	484	—	—	2012									
2013	497	—	—	43	—	—	454	—	—	2013									
2014	491	—	—	28	—	—	463	—	—	2014									

7 - 18
المواليد في المستشفيات و المراكز الصحية التابعة لوزارة الصحة حسب المحافظات
Births in MOH Hospitals & Health Centres by Governorates

2014

Hospitals / Centres	رئى		أحياء		المستشفيات / المراكز
	واقد Expatriate	عماني Omani	واقد Expatriate	عماني Omani	
Muscat :-	6	98	831	13,561	مسقط :-
- Royal Hospital	3	55	488	8,109	- المستشفى السلطاني
- Khawlah Hospital	3	42	340	5,289	- مستشفى خولة
- Qurayyat Hospital	-	1	3	163	- مستشفى قريات
- Sefa Health Center	-	-	-	-	- مركز صحي السيفه
- Bima Health Center	-	-	-	-	- مركز صحي بما
-Al Mazaraa Health Center	-	-	-	-	- مركز صحي المزراع
- Al Mabeela Health Center	-	-	-	-	- مركز صحي المعبيله
Dhofar :-	11	48	913	5,913	ظفار :-
- Sultan Qaboos Hospital	9	47	884	5,691	- مستشفى السلطان قابوس
- Tawi Attair Hospital	-	-	-	2	- مستشفى طوى اعتر
- Madinat Al Haq Hospital	-	-	-	10	- مستشفى مدينة الحق
- Sadh Hospital	-	-	1	9	- مستشفى سدح
- Rakhyut Hospital	-	-	-	14	- مستشفى رخيوت
- Taqah Hospital	-	-	2	19	- مستشفى طاقة
- Mirbat Hospital	-	-	-	-	- مستشفى مرباط
- Shahab Asaib Health Center	-	-	1	3	- مركز صحي شهيب اصعيب
- Shalim Health Center	-	-	2	4	- مركز صحي شليم
- Dalkut Health Center	1	-	2	3	- مركز صحي ضلكوت
- AL Mazyona Health Center	1	-	15	126	- مركز صحي المزبونه
- Thumrayt Health Center	-	1	3	21	- مركز صحي ثمريت
- As Saadah Health Center	-	-	-	1	- مركز صحي السعادة
- Hadbain Health Center	-	-	-	1	- مركز صحي حديبين
- Herwep Health Center	-	-	1	2	- مركز صحي هيرويب
- Quroon Hertee Health Center	-	-	-	-	- مركز قيرون حيرتي
- Muqshan Health Center	-	-	-	-	- مركز صحي مقشن
- Hasik Health Center	-	-	-	-	- مركز صحي حاسك
- Mudhi Health Center	-	-	-	-	- مركز صحي مضيء
- Methan Health Center	-	-	2	7	- مركز صحي ميثان
- Dhahbon Health Center	-	-	-	1	- مركز صحي ذهبون الصحي
- jibjat Health Center	-	-	-	-	- مركز صحي جبجات
- Khadhrafi Health Center	-	-	-	-	- مركز صحي خضرفي
- Swab Health Center	-	-	-	-	- مركز صحي صوب
- Al Halaniyat Health Center	-	-	-	-	- مركز صحي الحلائيات
- Bithnah Health Center	-	-	-	-	- مركز صحي بثينة
- Titam Health Center	-	-	-	-	- مركز صحي تيتام
Musandam :-	-	3	56	448	مسندم :-
- Khasab Hospital	-	3	42	336	- مستشفى خصب
- Bukha Hospital	-	-	2	2	- مستشفى بخا
- Daba AL Bayah Hospital	-	-	12	93	- مستشفى دبا البيعة
- Lima Health Center	-	-	-	7	- مركز صحي ليما
- Kumzar Health Center	-	-	-	10	- مركز صحي كمزار
- Madha Health Center	-	-	-	-	- مركز صحي مدحاء

تابع 7-18 Contd.

Hospitals / Centres	موتى		أحياء		المستشفيات / المراكز
	واحد Expatriate	عماني Omani	واحد Expatriate	عماني Omani	
	No.			عدد	
- AL Buraymi	1	9	238	1,685	البريمي:-
- AL Buraymi Hospital	1	9	238	1,684	- مستشفى البريمي
- Wadi Al Gizi Hospital	-	-	-	1	- مستشفى وادي الجزي
- Sunayna Health Center	-	-	-	-	- مركز صحي السنينية
AD Dakhliyah :-	4	62	241	9,276	الداخلية :-
- Nizwa Hospital	3	53	199	5,941	- مستشفى نزوى
- Samail Hospital	-	6	27	1,249	- مستشفى سمائل
- AL Jebel AL Akhadar Hospital	-	1	-	69	- مستشفى الجبل الأخضر
- Bahla Hospital	-	2	6	1,161	- مستشفى بهلا
- Izki Hospital	-	-	3	436	- مستشفى ازكي
- Adam Hospital	1	-	4	302	- مستشفى آدم
- Nizwa Extended Health Center	-	-	-	1	- مركز نزوى الصحي
- Jabal Alkur Health Center	-	-	-	7	- مركز صحي جبل الكور
- Al Ghafat Health Center	-	-	-	-	- مركز صحي الغافات
- Bisiyaa Health Center	-	-	-	-	- مركز صحي بيسياء
- Wadi Mahram Health Center	-	-	-	-	- مركز صحي وادي محرم
- Al-Hamra Health Center	-	-	2	109	- مركز صحي الحمراء
- Barkat Al Mawz Health Center	-	-	-	1	- مركز صحي بركة الموز
North AL Batinah :-	2	71	301	11,542	شمال الباطنة :-
- Sohar Hospital	2	68	275	9,698	- مستشفى صحار
- Saham Hospital	-	2	20	1,489	- مستشفى صحم
- Wadi Sarami Hospital	-	-	-	8	- مستشفى وادي الصرمي
- Wadi Al - Hawasna Hospital	-	-	-	7	- مستشفى وادي الحواسنة
- Hibei Hospital	-	-	-	77	- مستشفى حبيبي
- As Sawadi Health Center	-	-	-	-	- مركز صحي السوادي
- Wadi Bani Omar Health Center	-	-	-	-	- مركز صحي وادي بني عمر
- Suwaiq Extended Health Center	-	-	-	25	- مجمع صحي السويق
- Shinas Extended Health Center	-	1	6	229	- مجمع صحي شناص
- Wadi Shafan Health Center	-	-	-	-	- مركز صحي وادي شافان
- Khaboura Extended Health	-	-	-	9	- مجمع صحي الخابورة
- Al Shureesa Health Center	-	-	-	-	- مركز صحي الشريسة
- Liwa Health Center	-	-	-	-	- مركز صحي لوى
- Al Jhawir Health center	-	-	-	-	- مركز صحي الجهاور
- Al Bidaya Health Center	-	-	-	-	- مركز صحي البداية
South AL Batinah :-	2	40	263	6,078	جنوب الباطنة :-
- AR Rustaq Hospital	2	37	263	5,866	- مستشفى الرستاق
- Wadi B. Ghafer Hospital	-	1	-	14	- مستشفى وادي بني غافر
- Wadi Mistal Hospital	-	-	-	8	- مستشفى وادي مستال
- Wadi Al - Haimali Hospital	-	-	-	20	- مستشفى وادي الحيملي
- Wadi B. Kharoos Hospital	-	-	-	42	- مستشفى وادي بني خروص
- Wadi Al- Sahtan Health Center	-	-	-	50	- مركز صحي وادي السحتن
- Barka Extended Health Center	-	1	-	27	- مجمع صحي بركاء
- Al Musanaah Extended	-	1	-	30	- مجمع صحي المصنعة
- Nakhl Health Center	-	-	-	14	- مركز صحي نخل
- AL Hooqeen Health Center	-	-	-	-	- مركز صحي الحوقين
- Rahzi Health Center	-	-	-	1	- مركز صحي رازي (سني)
- Wadi Al Maawil Health Center	-	-	-	1	- مركز صحي وادي المعاول
- Al Awabi Health Center	-	-	-	-	- مركز صحي العوابي
- Wadi Bani Auf Health Center	-	-	-	1	- مركز صحي وادي بني عوف
- Al Abyadh Health Center	-	-	-	1	- مركز صحي الأبيض
- Barka Health Center	-	-	-	1	- مركز صحي بركاء
- As sawadi Health center	-	-	-	2	- مركز صحي السوادي
- Wudam Health Center	-	-	-	-	- مركز صحي ودام

تابع 7-18 Contd.

Hospitals / Centres	موتى		أحياء		المستشفيات / المراكز
	واقد	عماني	واقد	عماني	
	Expatriate	Omani	Expatriate	Omani	
	No.			عدد	
South ASH Sharqiyah :-	1	53	230	6,419	جنوب الشرقية :-
- Sur Hospital	1	32	134	3,105	- مستشفى صور
- Jaalan Bani Bu Ali Hospital	-	20	82	2,830	- مستشفى جعلان بنى بو علي
- Jaalan Bani Bu Hasan Hospital	-	-	6	186	- مستشفى جعلان بني بو حسن
- Masirah Hospital	-	1	5	128	- مستشفى مصيرة
- Ashkara Health Center	-	-	-	5	- مركز صحي الأشخرة
- Alruwais Health Centre	-	-	2	118	- مركز صحي الرويس
- Tiwi Health Center	-	-	-	-	- مركز صحي طيوي
- Al Kamil & Al Wafi Health Center	-	-	1	36	- مركز صحي الكامل والوافي
- Ras al Had Health Center	-	-	-	6	- مركز صحي رأس الحد
- Al Khwaima Health Center	-	-	-	5	- مركز صحي الخويمة
- Wadi bani Jaber HealthCenter	-	-	-	-	- مركز صحي وادي بني جابر
- Asilah Health Center	-	-	-	-	- مركز صحي اصيلة
North ASH Sharqiyah :-	1	42	183	5,692	شمال الشرقية :-
- Ibra Hospital	-	30	132	3,263	- مستشفى ابراء
- Bidiyah Hospital	1	-	1	52	- مستشفى بديية
- Dima Wa At Taiyyin Hospital	-	-	1	48	- مستشفى دماء والطائيين
- Sinaw Hospital	-	11	49	2,136	- مستشفى سنار
- Wadi Bani Khalid Hospital	-	1	-	62	- مستشفى وادي بنى خالد
- Samad Ash Shaan Hospital	-	-	-	90	- مستشفى سماد الشان
- Wadi Indam Health Center	-	-	-	6	- مركز صحي وادي عندام
- Dama Health Center	-	-	-	1	- مركز صحي وادي دما
- Al Qabil Health Center	-	-	-	-	- مركز صحي القابل
- Sumaiya Health Center	-	-	-	34	- مركز صحي سماعية
- Miss Health Center	-	-	-	-	- مركز صحي مس
- Al Mudabi HealthCenter	-	-	-	-	- مركز صحي المضبيبي
ADH Dhahirah :-	-	37	99	4,214	الظاهرة :-
- Ibri Hospital	-	37	97	3,934	- مستشفى عبري
- Yanqul Hospital	-	-	2	239	- مستشفى بنقل
- Wadi Al Ani & Al Hajer Health Center	-	-	-	7	- مركز صحي وادي العيني والهجر
- Kahnat Health Centre	-	-	-	1	- مركز صحي كهنات
- Muqniyat Health Center	-	-	-	21	- مركز صحي مقنيات
- Al Waqba Health Centre	-	-	-	2	- مركز صحي الوقبة
- Al Hajeermat Health Center	-	-	-	7	- مركز صحي الهجيرمات
- Bilad Al- Shahoum Health	-	-	-	-	- مركز صحي بلاد الشهوم
- Hamra Doroa Health Center	-	-	-	-	- مركز صحي حمراء الدروع
- Dank Health Center	-	-	-	2	- مركز صحي دنك
- Qumaira Health Center	-	-	-	1	- مركز صحي قميرة
AL Wusta :-	-	-	2	108	الوسطى :-
- Hayma Hospital	-	-	-	47	- مستشفى هيما
- Ad Duqm Hospital	-	-	1	20	- مستشفى الدقم
- Al-Jazer Hospital	-	-	-	31	- مستشفى الجازر
- Wadi Hitam Health Center	-	-	-	1	- مركز صحي وادي هيتام
- Mahoot Health Center	-	-	1	9	- مركز صحي محوت
- Liqbi Health Center	-	-	-	-	- مركز صحي اللقيبي
- Al-Jazer Health Center	-	-	-	-	- مركز صحي الجازر
- Ras Madrasah Health Center	-	-	-	-	- مركز صحي رأس مدركة
- An Najdah Health Center	-	-	-	-	- مركز صحي النجدة
Total	28	463	3,357	64,936	الجملة

8 - 18

الوفيات المسجلة بالمستشفيات التابعة لوزارة الصحة حسب فئة العمر ، النوع والجنسية

Recorded Deaths in the MOH Hospitals by Age Group, Gender & Nationality
2014

Age Group	Grand Total			Expatriate			Omani			فئة العمر
	الجملة Total	إناث Female	ذكور Male	الجملة Total	إناث Female	ذكور Male	الجملة Total	إناث Female	ذكور Male	
	No.									عدد
Less than 7 days	360	163	197	19	8	11	341	155	186	أقل من 7 أيام
7 - 28 Days	54	28	26	3	2	1	51	26	25	7 - 28 يوم
29 days to less than one Year	121	62	59	1	1	0	120	61	59	29 يوم الى اقل من سنة
Years :-										السنوات :-
- (1 - 4)	68	38	30	3	2	1	65	36	29	- (1 - 4)
- (5 - 14)	67	21	46	4	1	3	63	20	43	- (5 - 14)
- (15 - 44)	436	132	304	119	21	98	317	111	206	- (15 - 44)
- (45 - 60)	540	207	333	81	21	60	459	186	273	- (45 - 60)
- (60 & Over)	2,044	898	1,146	82	29	53	1,962	869	1093	- (60 فما فوق)
Total	3,690	1,549	2,141	312	85	227	3,378	1,464	1,914	الجملة

9- 18
الوفيات المسجلة بالمستشفيات التابعة لوزارة الصحة حسب نوع المرض
Recorded Deaths in the MOH Hospitals by Disease Type
2014

Diseases	Total الجملة No.	Al - wusta الوسطى	Adh - Dhahirah الظاهرة	Ash - Sharqiyah الشرقية	Al - Batinah الباطنة	Ad - Dakliyah الداخية	Al - Buraymi البريمي	Musandam مسندم	Dhofar ظفار	Muscat مسقط	Khoula Hospital مستشفى خولة	Royal Hospital المستشفى السلطاني	الأمراض
- Infectious & Parasitic Diseases	442	-	4	41	220	41	12	12	39	17	5	51	- الأمراض المعدية والطفيلية
- Neoplasms	368	-	-	27	69	20	3	-	37	3	7	202	- الأورام
- Disease of Blood & Blood Forming Organs	31	-	3	6	8	1	-	-	2	4	-	7	- أمراض الدم وأعضاء تكوين الدم
- Disorders of the Endocrine & Nutritional , Metabolic & Immunity	78	-	2	11	19	6	4	-	6	1	-	29	- أمراض الغدد الصماء والتغذية والتمثيل الغذائي واضطرابات المناعة
- Mental & Behavioural Disorders	6	-	-	-	1	1	-	-	1	1	-	2	- الاضطرابات العقلية والسلوكية
- Diseases of the Nervous System	55	-	4	7	17	6	-	-	5	-	7	9	- أمراض الجهاز العصبي
- Diseases of the Eye & Adnexa	-	-	-	-	-	-	-	-	-	-	-	-	- أمراض العيون وملحقاتها
- Diseases of Ear & Mastoid process	-	-	-	-	-	-	-	-	-	-	-	-	- أمراض الأذن ونتوء الخشاء
- Diseases of the Circulatory System	1118	1	56	208	303	133	30	9	106	18	41	213	- أمراض الجهاز الدوري
- Diseases of the Respiratory System	420	-	32	84	110	59	4	11	40	26	1	53	- أمراض الجهاز التنفسي

تابع 18 - 9 Contd.

Diseases	Total الجملة	Al - wusta الوسطى	Adh - Dhahirah الظاهرة	Ash - Sharqiyah الشرقية	Al - Batinah الباطنة	Ad - Dakliyah الداخية	Al - Buraymi البريمي	Musandam مسندم	Dhofar ظفار	Muscat مسقط	Khoula Hospital مستشفى خولة	Royal Hospital المستشفى السلطاني	الأمراض
	No.												علا
- Diseases of the Digestive System	160	-	3	24	41	15	5	1	20	6	5	40	- أمراض الجهاز الهضمي
- Diseases of the Skin & Subcutaneous Tissue	18	-	2	1	4	5	-	-	4	0	2	0	- أمراض الجلد والنسيج الخلوي وتحت الجلد
- Diseases of the Musculoskeletal System & Connective Tissue	23	-	1	1	3	1	1	-	0	0	9	7	- أمراض الجهاز العضلي الهيكلي والنسيج الضام
- Diseases of the Genitourinary System	119	-	6	12	42	16	5	-	5	7	1	25	- أمراض الجهاز البولي التناسلي
- Pregnancy & Child Birth & the puerperium	4	-	1	1	0	1	-	-	0	0	0	1	- مضاعفات الحمل والولادة والنفاس
- Conditions Originating in the perinatal period	287	-	13	71	77	41	7	1	39	0	12	26	- حالات تنشأ في الفترة حوالى الولادة
- Congenital Anomalies , deformations & Chromosomal abnormalities	180	-	10	25	41	7	1	-	32	0	7	57	- العيوب الخلقية والشذوذ الصبغي
- Symptoms , Signs and III-Defined Conditions	175	-	62	27	29	23	12	-	7	10	5	0	- الأعراض والعلامات المرضية والحالات غير المحددة
- Injuries and Poisoning	184	-	10	21	37	16	11	1	24	1	58	5	- الإصابات والتسمم
- Contact with Health Services for other reasons	22	-	0	3	4	4	1	-	2	5	3	0	- مراجعة الخدمات الصحية لأسباب أخرى
Grand Total	3,689	1	209	570	1,024	396	96	35	369	99	163	727	الإجمالي العام

10 - 18

إستخدام خدمات التنويم بالمستشفيات التابعة لوزارة الصحة

Ministry of Health Hospital Inpatient Services Utilization Statistics
2014

Hospitals	معدل شغل الأسرة % Bed Occupancy Rate %	متوسط طول فترة إقامة المريض (يوم) Mean Length of Stay (days)	إجمالي فترة الإقامة (يوم) Total Length of Stay	مرضى الخروج (يتضمن الوفيات) Discharges (Including Deaths)			الأسرة Beds End نهاية 2013	المستشفيات
				الجملة Total	اناث Female	ذكور Male		
Muscat :-	70.2%	5.1	371,042	72,277	42,822	29,455	1,607	مسقط :-
- Royal	75.7%	4.2	165,020	38,910	23,893	15,017	682	- السلطاني
- Khoula	63.2%	5.8	117,826	20,223	12,911	7,312	516	- خولة
- Al-Nahdha	57.1%	2.6	24,766	9,551	4,341	5,210	136	- النهضة
- Ibn Sina	80.6%	29.5	54,482	1,849	409	1,440	220	- ابن سينا
- Al-Rahma	59.3%	51.0	4,485	88	24	64	24	- الرحمة
- Qurayyat	44.0%	2.7	4,463	1,656	1,244	412	29	- قريات
Dhofar :-	58.4%	4.3	111,636	26,124	16,517	9,607	558	ظفار :-
- Sultan Qaboos	71.4%	4.3	107,756	25,030	15,939	9,091	442	- السلطان قابوس
- Madinat AL Haq	7.7%	2.5	516	206	114	92	18	- مدينة الحق
- Sadh	7.4%	2.6	236	92	55	37	18	- سدح
- Rakhyut	6.6%	3.6	452	127	78	49	18	- رخيوت
- Tawi Attair	3.9%	1.9	89	48	23	25	6	- طوى عتير
- Taqah	10.4%	7.2	1,478	206	108	98	28	- طاقة
- Mirbat	9.9%	2.7	1,109	415	200	215	28	- مرباط
Musandam :-	27.4%	2.4	14,171	5,965	2,921	3,044	158	مسندم :-
- Khasab	35.5%	2.5	11,208	4,547	2,243	2,304	102	- خصب
- Bukha	14.9%	2.1	2,550	1,203	595	608	40	- بخا
- Daba AL Bayah	7.3%	1.9	413	215	83	132	16	- دبا البيعة
Al Buraimi :-	47.0%	2.8	26,544	9,567	5,860	3,707	156	البريمي :-
- AL Buraymi	48.5%	2.8	26,344	9367	5,757	3,610	150	- البريمي
- Wadi AL Gizi	9.1%	1.0	200	200	103	97	6	- وادي الجزي
AD Dakhliyah :-	55.2%	2.2	103,142	46,296	29,395	16,901	548	الداخلية :-
- Nizwa	64.9%	2.6	65,231	25377	15,388	9,989	305	- نزوى
- Samail	41.9%	2.0	14,206	7057	4,899	2,158	94	- سمائل
- Bahla	48.8%	1.8	12,391	6786	4,495	2,291	70	- بهلا
- Izki	49.4%	1.6	5,363	3421	2,142	1,279	30	- ازكى
- Adam	50.0%	1.6	4,717	2880	2,032	848	25	- آدم
- Al Jebel Al Akhdar	14.6%	1.6	1,234	775	439	336	24	- الجبل الأخضر

تابع 10-18 Contd.

Hospitals	معدل شغل الأسرة % Bed Occupancy Rate %	متوسط طول فترة إقامة المريض (يوم) Mean Length of Stay (days)	إجمالي فترة الإقامة (يوم) Total Length of Stay	مرضى الخروج (يتضمن الوفيات) Discharges Including Deaths			الأسرة Beds نهاية 2013	المستشفيات
				الجملة Total	اناث Female	ذكور Male		
AL Batinah North :-	No.						عدد	
- Sohar	66.8%	2.7	106,761	39,540	25,931	13,609	455	شمال الباطنة :-
- Saham	74.9%	2.9	95,707	32,696	21,202	11,494	363	- صحار
- Wadi A'sarmi	45.5%	1.7	9,370	5,385	3,891	1,494	55	- صحم
- Wadi Al-Hawasna	1.2%	2.4	39	16	13	3	9	- وادي الصرمي
- Wadi Hibi Hospital	15.4%	1.7	25	15	13	2	10	- وادي الحواسنة
	28.8%	1.1	1,620	1,428	812	616	18	- مستشفى وادي حبيبي
AL Batinah South :-	66.6%	2.7	64,876	23,924	15,120	8,804	301	جنوب الباطنة :-
- AR Rustaq	84.9%	2.7	64,354	23,725	14,925	8,800	235	- الرستاق
- Wadi B. Ghafer	1.8%	1.0	106	106	106	-	16	- وادي بني غافر
- Wadi Mistal	2.4%	21.2	339	16	13	3	16	- وادي مستال
- Wadi Al-Haimali	0.5%	1.0	34	34	33	1	17	- وادي الحيملي
- Wadi Bani Kharoos	0.7%	1.0	43	43	43	-	17	- وادي بني خروص
ASH Sharqiyah South :-	52.5%	2.2	73,469	33,752	19,625	14,127	419	جنوب الشرقية :-
- Sur	50.1%	3.0	43,984	14,723	9,242	5,481	242	- صور
- Jaalan Bani Bu Ali	71.0%	1.7	18,028	10,860	5,902	4,958	80	- جعلان بنى بو علي
- Jaalan Bani Bu Hasan	57.1%	1.2	8,085	6,590	3,565	3,025	52	- جعلان بنى بو حسن
- Masirah	27.2%	2.1	3,372	1,579	916	663	45	- مصيرة
ASH Sharqiyah North :-	67.5%	2.1	81,640	39,530	23,216	16,314	367	شمال الشرقية :-
- Ibra	80.3%	2.8	48,652	17,623	10,528	7,095	191	- ابراء
- Bidiyah	36.5%	1.4	4,859	3,549	1,885	1,664	24	- بديبة
- Dima Wa AT Taiyyin	54.2%	1.3	5,252	3,916	2,243	1,673	26	- دما والطائيين
- Wadi Bani Khalid	17.5%	1.6	869	538	331	207	13	- وادي بني خالد
- Sinaw	66.0%	1.6	17,719	10,840	6,571	4,269	89	- سنناو
- Samad Ash Shaan	45.2%	1.4	4,289	3,064	1,658	1,406	24	- سمد الشان
ADH Dhahirah :-	65.8%	3.0	54,608	18,494	11,675	6,819	254	الظاهرة :-
- Ibri	67.1%	3.0	52,374	17,687	11,112	6,575	240	- عبري
- Yanqul	43.7%	2.8	2,234	807	563	244	14	- ينقل
AL Wusta :-	36.0%	2.0	9,167	4,485	2,190	2,295	68	الوسطى :-
- Hayma	34.7%	2.3	5,300	2,313	1,026	1,287	40	- هيما
- AD Duqm	80.8%	1.7	2,324	1,364	743	621	8	- الدقم
- Al Gazer	20.7%	1.9	1,543	808	421	387	20	- الجازر
Total	61.8%	3.2	1,017,056	319,954	195,272	124,682	4,891	الجملة

*: Tanam Hospital closed and converted into Health centre w.e.f 01/01/2012
1. Taqah Hospital opened on 22/12/2001 with 28 beds. Upgraded from Health Centre

*: مستشفى تنعم تم اقفاله وتحويله الى مركز صحي في تاريخ 2012/1/1
1. تم افتتاح مستشفى طاقة في 2001/12/22 بسعة 28 سريرا بعد ان كان مركزاً صحياً

العمليات الجراحية التي اجريت بمؤسسات وزارة الصحة حسب نوع العملية
Surgical Procedures Performed by MOH Institutions by Type of Surgical Procedure
2014

Hospital	Procedure Category	Type of Surgical Procedure									نوع العملية الجراحية		
		الاجمالي	أخرى	الجلد والثدي وانسجة ما تحت الجلد	العظام	الأعضاء التناسلية للأنثى	الجهاز البولي والتناسلي للذكور	الجهاز الهضمي	الجهاز التنفسي وأعراض القلب	الأنف والأذن والفم والبلعوم	العيون	فئة العملية	المستشفى
		Total	Other	Breast, Skin & Subcutaneous Tissue	Musculo Skeletal System	Female Genital Organs	Urinary Tract & male Gentialia	Digestive System	Respiratory & Cardio_ Vascular System	Ear, Nose, Mouth & Pharynx	Eyes		
		No.										عدد	
Royal Hospital		9,946	674	169	150	3,480	2,406	1,769	1,269	29	-	المستشفى السلطاني	
	Major	5,322	372	38	30	2,432	663	723	1,040	24	-	كبرى	
	Minor	4,624	302	131	120	1,048	1,743	1,046	229	5	-	صغرى	
Khoula Hospital		10,776	2,010	1,087	4,892	1,968	167	299	80	268	5	مستشفى خولة	
	Major	7,651	1,601	529	3,711	1,355	31	188	42	189	5	كبرى	
	Minor	3,125	409	558	1,181	613	136	111	38	79	-	صغرى	
Al Nahdha Hospital		6,992	2,197	10	-	-	-	-	62	2,255	2,468	مستشفى النهضة	
	Major	3,997	905	4	-	-	-	-	31	1,595	1,462	كبرى	
	Minor	2,995	1,292	6	-	-	-	-	31	660	1,006	صغرى	
Sultan Qaboos Hospital		5,948	298	553	568	1,853	394	1,057	126	376	723	مستشفى السلطان قابوس	
	Major	4,462	164	142	477	1,695	199	959	19	280	527	كبرى	
	Minor	1,486	134	411	91	158	195	98	107	96	196	صغرى	
Nizwa Hospital		6,084	55	599	871	2,033	214	1,086	60	748	418	مستشفى نزوى	
	Major	5,203	38	202	731	1,908	160	1,041	59	707	357	كبرى	
	Minor	881	17	397	140	125	54	45	1	41	61	صغرى	
Ibra Hospital		3,084	205	69	554	1,161	102	509	15	111	358	مستشفى ابراء	
	Major	1,904	81	4	341	642	2	432	12	76	314	كبرى	
	Minor	1,180	124	65	213	519	100	77	3	35	44	صغرى	
Sur Hospital		2,950	34	114	365	936	191	421	48	323	518	مستشفى صور	
	Major	2,751	31	92	362	900	70	416	48	323	509	كبرى	
	Minor	201	3	22	3	36	121	5	2	-	9	صغرى	

تابع 11-18 Contd.

Hospital	Procedure Category	Type of Surgical Procedure									نوع العملية الجراحية		
		الاجمالي	أخرى	الجلد والثدي وانسجة ما تحت الجلد	العظام	الأعضاء التناسلية للأنثى	الجهاز البولي والتناسلي للذكور	الجهاز الهضمي	الجهاز التنفسي وأمراض القلب	الأنف والاذن والفم والبلعوم	العيون	فئة العملية	المستشفى
		Total	Other	Breast, Skin & Subcutaneous Tissue	Musculo Skeletal System	Female Genital Organs	Urinary Tract & male Gentialia	Digestive System	Respiratory & Cardio_Vascular System	Ear, Nose, Mouth & Pharynx	Eyes		
		No.										عدد	
Sohar Hospital		6,468	666	248	840	2,830	452	953	117	315	47	مستشفى صحار	
	Major	4,254	344	78	584	2,293	58	662	91	106	38	كبيرة	
	Minor	2,214	322	170	256	537	394	291	26	209	9	صغيرة	
Al- Rustaq Hospital		6,776	723	55	659	1,307	2,600	443	11	370	608	مستشفى الرستاق	
	Major	2,699	34	14	521	1,163	4	223	2	255	483	كبيرة	
	Minor	4,077	689	41	138	144	2,596	220	9	115	125	صغيرة	
Ibri Hospital		4,976	687	707	227	1,052	1,423	322	-	336	222	مستشفى عبري	
	Major	2,799	340	326	222	891	185	308	-	324	203	كبيرة	
	Minor	2,177	347	381	5	161	1,238	14	-	12	19	صغيرة	
Al Buraymi Hospital		2,848	4	415	282	847	659	183	12	98	348	مستشفى البريمي	
	Major	1,700	4	146	182	637	107	176	12	91	345	كبيرة	
	Minor	1,148	-	269	100	210	552	7	-	7	3	صغيرة	
Khasab Hospital		795	80	150	72	149	254	46	-	30	14	مستشفى خصب	
	Major	208	2	12	16	118	2	39	-	19	-	كبيرة	
	Minor	589	80	138	56	31	252	7	-	11	14	صغيرة	
Haima Hospital		430	430	-	-	-	-	-	-	-	-	مستشفى هيما	
	Major	-	-	-	-	-	-	-	-	-	-	كبيرة	
	Minor	430	430	-	-	-	-	-	-	-	-	صغيرة	
Wilayat Hospital		7,557	3,112	536	27	1,100	2,246	476	46	5	9	مستشفى الولايات	
	Major	1,087	109	4	4	697	-	268	4	1	-	كبيرة	
	Minor	6,470	3,003	532	23	403	2,246	208	42	4	9	صغيرة	
Local Hospital		7,808	6,683	639	22	91	276	49	35	2	11	مستشفيات محلية	
	Major	173	1	4	20	82	18	47	-	-	1	كبيرة	
	Minor	7,635	6,682	635	2	9	258	2	35	2	10	صغيرة	
Health Centers		11,388	7,967	218	275	-	2,308	-	-	497	123	مراكز صحية	
	Minor	11,388	7,967	218	275	-	2,308	-	-	497	123	صغيرة	
Grand Total		94,830	25,827	5,569	9,804	18,807	13,692	7,613	1,883	5,763	5,872	الإجمالي العام	
	Major	44,210	4,026	1,595	7,201	14,813	1,499	5,482	1,360	3,990	4,244	كبيرة	
	Minor	50,620	21,801	3,974	2,603	3,994	12,193	2,131	523	1,773	1,628	صغيرة	

12 - 18

الأمراض المعدية المبلغ عنها

Notifiable Infectious Diseases

Diseases / Conditions	2014	2013	2012	الأمراض
Group (A) Diseases :-				مجموعة الأمراض (أ) :-
(Notification Within 24 hours)				(تبلغ خلال 24 ساعة)
- Meningococcal infection	7	3	—	- العدوى بالمكورة السحائية (المنجوكوك)
- H. Influenza type B, Meningitis	2	—	—	- التهاب السحايا المستدمية
- Malaria ⁽¹⁾	1001	1451	2051	- الملاريا ⁽¹⁾
- Pulmonary Tuberculosis (Sp +)	70	78	105	- السل الرئوي (بصاق ايجابي)
- Measles (All ages)	—	—	3	- الحصبة (جميع الأعمار)
- Rubella (All forms)	—	—	2	- الحصبة الألمانية (الحميراء) (جميع الأشكال)
- Congenital Rubella Syndrome	—	—	—	- ملتزمة الحصبة الألمانية
- Food Poisoning	329	286	323	- التسمم الغذائي
Group (B) Diseases :-				مجموع الأمراض (ب) :-
(Notification Within 7 days)				(تبلغ خلال 7 أيام)
' - Tetanus (Excluding neonatal)	—	—	1	- التيتانوس الكزاز (لا تشمل حديثي الولادة)
- Bacterial Meningitis	10	19	15	- التهاب السحايا (كل الحالات الاخرى)
- Viral Meningitis	2	3	14	- الالتهاب السحائي الفيروسي
- Other Meningitis (unspecified)	61	51	39	- الالتهاب السحائي اخرى (غير محددة)
- Viral Hepatitis - Total ⁽²⁾	281	437	659	- مجموع حالات التهاب الكبد الحموي (الفيروسي) ⁽²⁾
- Viral Hepatitis - "A"	119	129	448	- التهاب الكبد الحموي - "أ"
- Viral Hepatitis - "B"	9	11	17	- التهاب الكبد الحموي - "ب"
- Viral Hepatitis - "C"	6	3	8	- التهاب الكبد الحموي - "ج"
- Viral Hepatitis - "E"	2	3	10	- التهاب الكبد الحموي - "ح"
- Viral Hepatitis - (Unspecified) ⁽²⁾	145	291	176	- التهاب الكبد (غير محدد) ⁽²⁾
- Typhoid & Paratyphoid fever ⁽²⁾	14	47	75	- الحمى التيفية (التيفودية) ⁽²⁾
- Whooping cough (Pertussis)	145	309	130	- السعال الديكي - الشاهوق
- Brucellosis	235	192	148	- البروسيلة - داء البروسيلات
- Leishmaniasis Cutaneous	—	2	2	- داء اللشمانيات (حبة حلب - قرحة حلب)
- Leishmaniasis Visceral	—	1	1	- حمى نظيرة التيفية (باراتيفودية)
- Schistosomiasis	—	—	1	- داء المنشققات (البلهارسيا)
- Pulmonary Tuberculosis (Sp Negative)	24	22	25	- تدرن رئوي / سل رئوي (بصاق سلبي)
- Others Tuberculosis	87	82	104	- أمراض تدرن أخرى
- Leprosy	—	1	3	- الجذام
- HIV AIDS	112	103	127	- فيروس عوز المناعة البشري المكتسب / الإيدز
Group (C) Diseases :-				مجموعة الأمراض (ج) :-
(Monthly Notification)				(تبلغ شهري)
- Chicken Pox	18,376	17,903	36,455	- الحماق (الجديري الألماني)
- Mumps	690	640	649	- النكاف - التهاب الغدة النكفية الوبائي
- Trachoma*	—	6	3	- حنتر (الرمد الحبيبي - التراخوما)*

1- Mostly Imported cases

1- معظمها حالات وافدة

2- From 2002 diagnostic procedures are in progress and have classified into different types. For previous years except for Hepatitis - "B", other categories have been merged with "Unspecified".

2- من عام 2002 تم تبويب الاجراءات التشخيصية طبقاً لأنواع مختلفة. وبالنسبة للسنوات السابقة فإن الأنواع الأخرى قد تم وضعها في "غير محدد" فيما عدا التهاب الكبد الوبائي "ب".

13 - 18

نسبة التغطية للتحصينات للاطفال حسب فئة العمر والسنوات

Percent Cverage Immunization for children by Age Group & Years

Item	2014	2013	2012	البيان
Under One Year Infants :-				الاطفال الذين تقل اعمارهم عن سنة :-
- BCG	100.00	100.00	100.00	- ضد الدرن
- DTP3	97.00	98.00	99.00	- الثلاثي البكتيري
- HBV3	97.00	98.00	98.00	- الإلتهاب الكبدي الفيروسي (ب)
- Hib3	97.00	98.00	98.00	- المستديمة النزلية النوع (ب)
- OPV3	99.00	100.00	98.00	- الشلل الفموي
One Year and Above :-				الاطفال الذين اعمارهم سنة فأكثر :-
- MMR 1	100.00	100.00	100.00	- الثلاثي الفيروسي 1
- MMR 2	100.00	100.00	100.00	- الثلاثي الفيروسي 2
- DTP Booster	99.00	98.00	98.00	- الثلاثي البكتيري منشطة
- Booster	99.00	100.00	99.00	- الشلل منشطة

14 - 18

عدد الحوامل التي تلقين الجرعة الاولى والثانية حسب المحافظات

No. of pregnant who recived first and second Dose by Governorates

Governorates	2014		2013		المحافظات
	تحصين الحوامل ضد التيتانوس Tetanus Toxoids Given to Pregnant Women in Doses		تحصين الحوامل ضد التيتانوس Tetanus Toxoids Given to Pregnant Women in Doses		
	جرعة ثانية فأكثر 2ed Dose+	جرعة اولى 1st Dose	جرعة ثانية فأكثر 2ed Dose+	جرعة اولى 1st Dose	
No.	عدد				
Muscat	10,060	7,151	9,146	4,443	مسقط
Dhofar	4,630	2,470	4,458	1,930	ظفار
Musandam	519	267	547	294	مسندم
Al Buraymi	1,032	828	736	860	البريمي
Ad Dakhliyah	5,941	2,442	6,208	2,596	الداخلية
AL Batinah North	9,504	4,385	10,112	4,500	شمال الباطنة
AL Batinah South	5,238	2,507	4,854	2,162	جنوب الباطنة
Ash Sharqiyah South	4,020	1,728	2,970	1,379	جنوب الشرقية
Ash Sharqiyah North	2,961	1,328	2,955	1,365	شمال الشرقية
Adh Dhahirah	2,903	1,097	2,894	1,114	الظاهرة
Al Wusta	459	157	358	116	الوسطى
Total	47,267	24,360	45,238	20,759	الاجمالي

15 - 18

عدد الزيارات لمتابعة عيادات المراجعة بين الولادات والغرض منها حسب المحافظات

No. of Revisits to Birth Spacing Clinics, purpose of Visits according to by Governorates 2014

Governorates	الجملة Total	الوسطى Al - wusta	الظاهرة Adh - Dhahirah	شمال الشرقية Ash - Sharqiyah North	جنوب الشرقية Ash - Sharqiyah South	جنوب الباطنة Al - Batinah South	شمال الباطنة Al - Batinah North	الداخلية Ad - Dakliyah	البريمي Al - Buraymi	مسندم Musandam	ظفار Dhofar	مسقط Muscat	المحافظات
	No.											عدد	
New Visits :-													الزيارات الجديدة :-
- Omanis	20,186	506	1,092	1,923	2,350	2,679	4,256	1,748	293	371	1,302	3,666	- العمانيات
- Expatriate	20,467	506	1,092	1,923	2,350	2,679	4,410	1,748	293	471	1,302	3,693	- الوافدات
- Total	40,653	1,012	1,092	1,923	2,350	2,679	4,256	1,748	293	842	1,302	7,359	- الاجمالي
Revisits Purpose of Visit													اعادة الزيارات حسب الغرض
- Resupply	No. 81,472	2,125	4,051	8,624	9,769	11,090	19,713	7,667	1,125	2,231	3,868	11,209	عدد - الحصول على الوسيلة
	% 100.0	2.6	5.0	10.6	12.0	13.6	24.2	9.4	1.4	2.7	4.7	13.8	%
- Follow-Up	No. 4,637	23	63	926	398	691	1,011	203	76	35	379	832	عدد - متابعة
	% 100.0	0.5	1.4	20.0	8.6	14.9	21.8	4.4	1.6	0.8	8.2	17.9	%
- Method Problems	No. 1,375	12	68	189	254	260	175	146	4	19	59	189	عدد - مشاكل خاصة بالوسيلة
	% 100.0	0.9	4.9	13.7	18.5	18.9	12.7	10.6	0.3	1.4	4.3	13.7	%
- Medical Problems	No. 183	-	6	17	8	41	27	13	-	3	20	48	عدد - مشاكل طبية
	% 100.0	0.0	3.3	9.3	4.4	22.4	14.8	7.1	0.0	1.6	10.9	26.2	%
- Method Change	No. 6,040	139	302	735	517	1,121	1,246	442	58	251	429	800	عدد - لتغيير الوسيلة
	% 100.0	2.3	5.0	12.2	8.6	18.6	20.6	7.3	1.0	4.2	7.1	13.2	%
- Iucd Removal	No. 548	-	1	52	78	112	88	27	5	12	48	125	عدد - لرفع اللولب
	% 100.0	0.0	0.2	9.5	14.2	20.4	16.1	4.9	0.9	2.2	8.8	22.8	%
Total	No. 94,255	2,299	4,491	10,543	11,024	13,315	22,260	8,498	1,268	2,551	4,803	13,203	عدد - الجملة
	% 100.0	2.4	4.8	11.2	11.7	14.1	23.6	9.0	1.3	2.7	5.1	14.0	%

16 - 18
عدد الزيارات الجديدة عيادات المباشرة بين الولادات للعمانيات حسب الفئات العمرية و المحافظات
No. of New visits to Birth Spacing Clinics for Omani by Age groups & Governorates
2014

Grand Total الإجمالي العام	Al - wustia الوسطى	Adh - Dhahirah الظاهرة	Ash - Sharqiyah North شمال الشرقية	Ash - Sharqiyah South جنوب الشرقية	Al - Batinah South جنوب الباطنة	Al - Batinah North شمال الباطنة	Ad - Dakliyah الداخلية	Al - Buraymi البريمي	Musandam مسندم	Dhofar ظفار	Muscat مسقط	المحافظات Governorates		
												فئات السن Age Group		
NO.														
549	47	11	96	81	45	116	33	11	3	42	64		أصغر من 20 Less than 20	
4395	160	161	474	498	565	988	362	66	93	296	732		24 - 20	
6458	156	353	600	778	883	1345	518	89	117	426	1193		29 - 25	
7849	126	509	682	901	1064	1602	735	116	137	490	1487		39 - 30	
935	17	58	71	92	122	205	100	11	21	48	190		49 - 40	
20186	506	1092	1923	2350	2679	4256	1748	293	371	1302	3666	Total	الجملة	

17 - 18

عدد زيارات المرضى للعيادات الخارجية بمؤسسات وزارة الصحة حسب المحافظات

No. of Outpatient Visits in MOH Institutions by Governorates

2014

Governorates	الوافدين %	المتوسط اليومي للزيارات	الاجمالي	المراكز الصحية	المجمعات الصحية	المستشفيات	المحافظات
	Expatriate	Average Daily Visits	Total	Health Centres	Extended Health Centres	Hospitals	
	No.					عدد	
Muscat	6.6	7,131	2,609,912	1,642,854	341,655	625,403	مسقط
Dhofar	9.9	4,013	1,468,589	905,237	-	563,352	ظفار
Musandam	19.0	732	268,017	44,942	133,430	89,645	مسندم
Al Buraymi	8.5	1,213	443,850	44,267	214,983	184,600	البريمي
Ad Dakhliyah	3.4	4,975	1,820,792	644,891	826,310	349,591	الداخلية
AL Batinah North	2.4	7,827	2,864,649	1,161,041	1,113,647	589,961	شمال الباطنة
AL Batinah South	2.6	4,541	1,661,848	697,841	703,457	260,550	جنوب الباطنة
Ash Sharqiyah South	3.0	4,189	1,533,222	592,886	552,833	387,503	جنوب الشرقية
Ash Sharqiyah North	3.3	3,387	1,239,600	341,109	239,446	659,045	شمال الشرقية
Adh Dhahirah	2.8	2,424	887,258	397,410	195,566	294,282	الظاهرة
Al Wusta	8.9	660	241,564	141,491	-	100,073	الوسطى
Total	4.8	41,091	15,039,301	6,613,969	4,321,327	4,104,005	الجملة

18 - 18

عدد زيارات المرضى للعيادات الخارجية بمؤسسات وزارة الصحة حسب المحافظات والجنسية والفئات العمرية
No. of Outpatient Visits in MOH Institutions by Governorates, Nationality & Age Group
2014

Grand Total الاجمالي العام	Al - wusta الوسطى	Adh - Dhahirah الظاهرة	Ash - Sharqiyah North شمال الشرقية	Ash - Sharqiyah South جنوب الشرقية	Al - Batinah South جنوب الباطنة	Al - Batinah North شمال الباطنة	Ad - Dakliyah الداخلية	Al - Buraymi البريمي	Musandam مسندم	Dhofar ظفار	Muscat مسقط	المحافظات Governorates		
												فئات السن AgeGroup		
NO.														
3,597,977	48,192	206,564	303,986	355,862	430,813	715,476	481,837	84,536	50,193	323,978	596,540		4 - 0	
1,894,307	32,012	109,732	161,702	214,259	209,973	336,213	250,032	53,183	29,220	206,950	291,031		14 - 5	
8,264,573	142,735	479,459	650,230	829,888	891,252	1,591,266	936,339	263,208	157,938	836,448	1,485,810		59 - 15	
1,282,444	18,625	91,503	123,682	133,213	129,810	221,694	152,584	42,923	30,666	101,213	236,531		+60	
15,039,301	241,564	887,258	1,239,600	1,533,222	1,661,848	2,864,649	1,820,792	443,850	268,017	1,468,589	2,609,912	Total	الجملة	

عدد

19 - 18

عدد زيارات المرضى للعيادات الخارجية بمؤسسات وزارة الصحة حسب المحافظات والجنسية والنوع
No. of Outpatient Visits in MOH Institutions by Governorates, Nationality & Gender
2014

Governorates	الجملة Total	وافد Expatriate		عماني Omanis		المحافظات
		أنث Female	ذكور Male	أنث Female	ذكور Male	
	No.					عدد
Muscat	2,609,912	89,986	83,451	1,352,784	1,083,691	مسقط
Dhofar	1,468,589	64,755	80,655	654,289	668,890	ظفار
Musandam	268,017	20,642	30,268	108,137	108,970	مسندم
Al Buraymi	443,850	18,415	19,453	211,753	194,229	البريمي
Ad Dakhliyah	1,820,792	24,816	37,607	957,946	800,423	الداخلية
AL Batinah North	2,864,649	27,694	41,964	1,528,037	1,266,954	شمال الباطنة
AL Batinah South	1,661,848	20,724	22,702	889,236	729,186	جنوب الباطنة
Ash Sharqiyah South	1,533,222	19,729	25,982	753,567	733,944	جنوب الشرقية
Ash Sharqiyah North	1,239,600	17,743	21,999	673,096	526,762	شمال الشرقية
Adh Dhahirah	887,258	10,354	14,901	473,943	388,060	الظاهرة
Al Wusta	241,564	5,534	15,895	105,410	114,725	الوسطى
Total	15,039,301	320,392	394,877	7,708,198	6,615,834	الجملة

20 - 18

عدد الصيدليات الخاصة موزعة حسب المحافظات
No. of Private Pharmacies by Governorates

Governorates	2014	2013	2012	المحافظات
	No.			عدد
Muscat	231	228	212	مسقط
Dhofar	52	48	44	ظفار
Musandam	5	5	5	مسندم
Al Buraymi	17	16	16	البريمي
AD Dakhliyah	44	45	36	الداخلية
AL Batinah North	76	71	61	شمال الباطنة
AL Batinah South	40	37	27	جنوب الباطنة
ASH Sharqiyah South	36	37	33	جنوب الشرقية
ASH Sharqiyah North	28	28	21	شمال الشرقية
ADH Dhahirah	17	18	18	الظاهرة
AL Wusta	4	4	3	الوسطى
Total	550	537	476	الجملة

21 - 18

عدد عيادات القطاع الخاص حسب التخصص والمحافظات

No. of Private Clinics by Type of Specialist & Governorates

Governorates	2014				2013				المحافظات
	Type of Clinic		نوع العيادة		Type of Clinic		نوع العيادة		
	الجملة Total	اسنان Dental	تخصصية Specia- list	عام General	الجملة Total	اسنان Dental	تخصصية Specia- list	عام General	
No.								عدد	
Muscat	399	110	170	119	381	108	163	110	مسقط
Dhofar	53	17	26	10	45	13	24	8	ظفار
Musandam	14	2	8	4	13	2	5	6	مسندم
Al Buraymi	32	13	11	8	32	13	12	7	البريمي
AD Dakhliyah	63	12	19	32	62	11	19	32	الداخلية
AL Batinah North	155	44	36	75	143	41	33	69	شمال الباطنة
AL Batinah South	49	8	17	24	46	6	15	25	جنوب الباطنة
Ash Sharqiyah South	25	3	10	12	25	2	11	12	جنوب الشرقية
Ash Sharqiyah North	31	10	9	12	27	7	8	12	شمال الشرقية
ADH Dhahirah	41	6	8	27	42	5	10	27	الظاهرة
AL Wusta	12	-	1	11	15	-	1	14	الوسطى
Total	874	225	315	334	831	208	301	322	الجملة
Private Companies	157	-	-	157	132	-	-	132	شركات خاصة
Chinese & indian Medical Clinic	64	-	64	-	63	-	63	-	عيادات الطب الصيني والهندي التقليدي
Grand Total	1095	225	379	491	1026	208	364	454	الإجمالي العام

التعليم
Education

19 القسم
Section

This section contains statistical data on education covering the number of students classified by Gender and age group, the number of schools, classrooms and teachers by type and level of education as well as by specialization. Data covers the Sultanate as whole and in each

Education System in the Sultanate :-

-General Education:- 12 years duration.

-Basic Education:- It is a 10 years system, children are enrolled at age six for grade one. The basic education which started replacing the general education in academic year 1998/99 is composed of two cycles: the first cycle is from grade 1 to 4. The second cycle is from grade 5 to 10. Those who complete and pass the second cycle are promoted to two years of study which prepares them to sit for general education certificate.

Higher Education:-

- University education covering the students of Sultan Qaboos University and students at universities abroad.
- Higher Technical College.
- College of Applied Sciences .
- The duration of study is 4 years after the secondary level .
- Private Universities and Colleges.
- Technical Colleges (Diploma).

Institute of Health Sciences.

- Vocational Training Centers.
- Institutes of Shariah Sciences .
- Fisheries Institutes Training.

Source of Data :-

- Ministry of Education.
- Ministry of Higher Education.
- Higher Education Admission Center.
- Ministry of Manpower (Directorate of Vocational Training)

يشتمل هذا القسم على البيانات الإحصائية للتعليم . واهم المؤشرات التي يتناولها هذا القسم تتمثل في عدد الطلاب موزعين حسب النوع والعمر ، عدد المدارس والفصول وعدد المدرسين بكل نوع من أنواع التعليم وبكل مرحلة وتخصص وذلك على مستوى السلطنة ككل وعلى مستوى المحافظات السلطنة المختلفة.

نظام التعليم في السلطنة :-

التعليم العام :- ومدته 12 عاماً دراسياً.

التعليم الأساسي :- تم تطبيق التعليم الأساسي في السلطنة في العام الدراسي 1998/1999 ومدته عشر سنوات ، ويقبل بالصف الأول تلاميذ ذو الأعمار 6 سنوات وتقسّم سنوات التعليم الأساسي العشر إلى حلقتين ، الأولى من الصف الأول وحتى الرابع ، والثانية من الخامس وحتى العاشر وينتقل الناجحون في نهايته إلى مرحلة ما بعد الأساسي التي مدتها عامين دراسيين.

التعليم العالي :-

- التعليم الجامعي ويضم طلاب جامعة السلطان قابوس والطلاب الدارسين بالجامعات بالخارج.
- كليات التقنية العليا .
- كليات العلوم التطبيقية والدراسة فيها لمدة أربع سنوات بعد الثانوي.
- الجامعات والكليات الخاصة.
- الكليات التقنية (دبلوم) .

المعاهد الصحية .

- مراكز التدريب المهني .
- معهد العلوم الشرعية
- معاهد تأهيل الصيادين

مصدر البيانات :-

- وزارة التربية والتعليم.
- وزارة التعليم العالي.
- القبول الموحد
- وزارة القوى العاملة (المديرية العامة للتدريب المهني) .

مؤشرات التعليم
Education Indicators

Item	2014	2013	2012	2011	2010	البيان
	No.					عدد
Government Education						التعليم الحكومي
- Total Schools	1,048	1,042	1,043	1,040	1,040	- جملة المدارس
- Students (000)	524	517	515	517	523	- الطلبة (000)
- Classes (000)	19	19	19	19	19	- الفصول (000)
- Teachers (000)	56	55	53	52	45	- المدرسين (000)
- Students / Teacher	10	9	10	10	12	- طلاب / مدرس
- Students / Class	27	27	27	27	27	- طلاب / فصل
Basic Education :-						التعليم الأساسي :-
- Schools	962	920	891	855	824	- المدارس
- Students (000)	426	404	388	366	347	- الطلبة (000)
- Classes (000)	16	15	14	13	13	- الفصول (000)
- Teachers (000)	52	49	41	39	32	- المدرسين (000)
General Education :-						التعليم العام :-
Grades 1-6 :-						الصفوف 1-6 :-
- Students (000)	2	6	10	16	23	- الطلبة (000)
- Classes (000)	0.1	0.3	0.4	0.8	0.9	- الفصول (000)
- Teachers (000)	(1) -	(1) -	0.8	1	1	- المدرسين (000)
Grades 7-9 :-						الصفوف 7-9 :-
- Students (000)	9	13	18	25	35	- الطلبة (000)
- Classes (000)	0.4	0.6	0.8	1	1	- الفصول (000)
- Teachers (000)	(1) -	(1) -	2	2	3	- المدرسين (000)
Grades 10-12 :-						الصفوف 10-12 :-
- Students (000)	86	94	98	110	117	- الطلبة (000)
- Classes (000)	3	4	4	4	4	- الفصول (000)
- Teachers (000)	4	6	10	10	10	- المدرسين (000)
Special Edc. Schools :-	3	3	3	3	3	مدارس التربية الخاصة :-
- Students	496	502	518	553	592	- الطلبة
Private Schools :-	486	468	444	406	387	المدارس الخاصة :-
- Students (000)	97	89	79	71	65	- الطلبة (000)
Foreign Schools :-	43	40	39	37	36	المدارس الأجنبية :-
- Students (000)	58	54	50	47	44	- الطلبة (000)
Literacy Centers :-	14	25	95	153	162	مراكز محو الأمية :-
Students in Literacy Centers (000)	8	10	10	9	11	الطلبة في مراكز محو الأمية (000)
Voct. Training Centers :-	6	6	6	5	5	مراكز التدريب المهني :-
- Students (000)	3	2	3	3	4	- الطلبة (000)
Fishctics Institutes Training :-	2	2	2	2	2	معاهد تاهيل الصيادين :-
- Students (000)	653	105	358	339	339	- الطلبة
Ministry of Education Expenditures:-						مصروفات وزارة التربية و التعليم:-
- Current (Mn. R.O)	1245.5	920.1	866.2	737.3	669.5	- المصروفات الجارية (مليون ر.ع)
- Investment (Mn. R.O)	73.2	47.7	59.0	53.2	48.9	- الإستثمارية (مليون ر.ع)
% Share from Total Govt. Expenditure	8.7	6.9	6.8	7.4	9.0	% من إجمالي الانفاق الحكومي

1-The Teachers data compare to General Education by grades are n't available because the Teacher isn't specific to a certain stage

1- بيانات المدرسون بالنسبة للتعليم العام حسب الصفوف لا تتوفر لان المدرس غير محدد لمرحلة معينة

مؤشرات التعليم العالي Higher Education Indicators

Item	14/13	13/12	12/11	11/10	10/09	البيان
	عدد					
Sultan Qaboos Univ. Students (000)	13	13	15	13	15	طلبة جامعة السلطان قابوس (000)
Colleges of Applied Sciences :-	6	6	6	6	6	كليات العلوم التطبيقية :-
- Students (000)	7	6	8	8	9	- الطلبة (000)
Tech. College ⁽¹⁾ :-	7	7	7	7	7	كليات التقنية ⁽¹⁾ :-
- Students (000)	33	31	13	24	24	- الطلبة (000)
Banking & Fin. Studies College :- ⁽²⁾	-	-	-	-	1	كلية الدراسات المصرفية والمالية :- ⁽²⁾
- Students	-	-	-	-	1718	- الطلبة
Students in Health Inst.	13	13	13	16	16	المعاهد الصحية
- Students (000)	2	1	2	2	2	- الطلبة (000)
Institutes of Shariah Sciences.	1	1	1	1	1	معهد العلوم الشرعية
- Students (000)	0.5	0.5	0.9	0.9	0.9	- الطلبة (000)
Private Universities & Colleges :-	27	27	27	27	24	الجامعات والكليات الخاصة :-
- Students (000)	60	52	49	40	33	- الطلبة (000)
Students Studying in the Univ. Abroad (000)	8	11	8	18	14	الطلبة الدارسون بالجامعات والكليات بالخارج (000)
Military and Security HEIs	4	-	-	-	-	الكليات العسكرية
- Students (000)	0.3	-	-	-	-	- الطلبة (000)


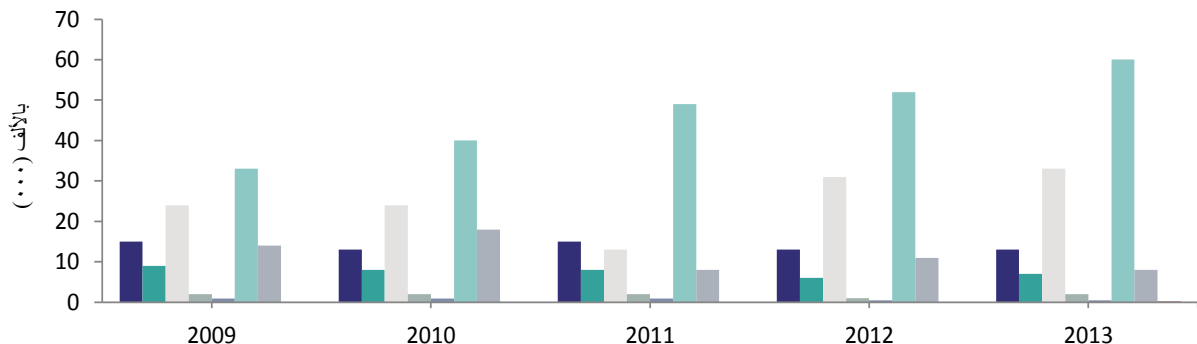
1-In the year 2011/2012 the Students Not Include Muscat Higher College of Technology and Technical College of Ibra

1- في عام 2012/2011 لا تشمل طلبة الكلية التقنية العليا بمسقط والكلية التقنية بإبراء

2-Since the year 2010/2011 join Date with Private Colls by Higher Education Admissions

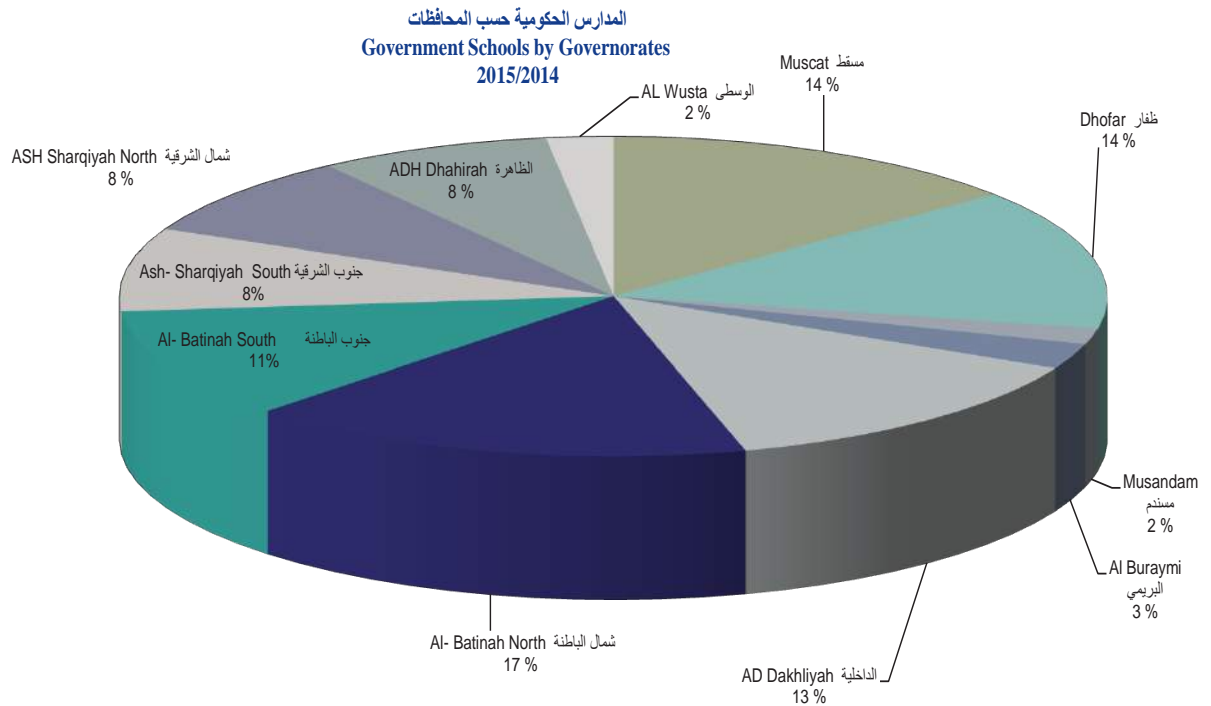
2- منذ عام 2011/2010 تم دمج بياناتها مع الكليات الخاصة حسب بيانات القبول الموحد

مؤسسات التعليم العالي Higher Education Institution



2-19
المدارس الحكومية حسب النوع والمحافظة
Government Schools by Gender & Governorates
2015/2014

Governorates	الإجمالي العام	مدارس مستقلة بها الصفوف (11-12)			تعليم عام				تعليم أساسي				المحافظات
		Independent Schools by grades (11-12)			General Education				Basic Education				
	Grand Total	الجملة Total	إناث Female	ذكور Male	الجملة Total	مختلط Co-Edu	إناث Female	ذكور Male	الجملة Total	مختلط Co-Edu	إناث Female	ذكور Male	
	No.												عدد
Muscat	147	13	5	8	1	-	-	1	133	64	28	41	مسقط
Dhofar	149	2	1	1	4	-	-	4	143	89	17	37	ظفار
Musandam	17	1	-	1	2	1	-	1	14	6	3	5	مسندم
Al Buraymi	27	2	1	1	-	-	-	-	25	16	4	5	البريمي
Ad- Dakhliyah	139	12	6	6	2	-	-	2	125	64	23	38	الداخلية
Al- Batinah North	174	18	9	9	-	-	-	-	156	77	29	50	شمال الباطنة
Al- Batinah South	117	6	2	4	-	-	-	-	111	56	20	35	جنوب الباطنة
Ash- Sharqiyah South	88	5	1	4	3	-	-	3	80	43	12	25	جنوب الشرقية
Ash- Sharqiyah North	87	3	1	2	7	-	2	5	77	36	15	26	شمال الشرقية
Adh- Dhahirah	80	5	2	3	-	-	-	-	75	39	11	25	الظاهرة
Al-Wusta	23	-	-	-	-	-	-	-	23	20	-	3	الوسطى
Total	1048	67	28	39	19	1	2	16	962	510	162	290	الجملة



3-19

طلبة المدارس المقيدین حسب النوع والصفوف والجنسية

Students enrolled in Schools by Gender, Grades & Nationality

Nationality & Year	الجملة Total	المدارس الخاصة ⁽²⁾ Private Schools ⁽²⁾	التربية الخاصة Special Education	تعليم عام للصفوف	تعليم عام للصفوف	تعليم عام للصفوف	التعليم الأساسي Basic Education	الجنسية والسنة
				(10-12) ⁽¹⁾ General Education Grades (10-12) ⁽¹⁾	(7-9) General Education Grades (7-9)	(1-6) General Education Grades (1-6)		
	No.							عدد
12/13	594,567	79,382	518	98,304	18,488	10,178	387,697	13/12
Omani :-	574,237	71,567	518	96,373	18,354	10,110	377,315	عماني :-
- Male	292,174	39,133	337	47,932	9,322	5,140	190,310	- ذكور
- Female	282,063	32,434	181	48,441	9,032	4,970	187,005	- إناث
Expatriate :-	20,330	7,815	-	1,931	134	68	10,382	وافد :-
- Male	10,170	4,203	-	931	82	28	4,926	- ذكور
- Female	10,160	3,612	-	1,000	52	40	5,456	- إناث
13/14	606,668	89,275	502	93,568	13,355	5,615	404,353	14/13
Omani :-	583,141	79,252	488	91,522	13,268	5,573	393,038	عماني :-
- Male	297,584	43,528	311	46,391	6,704	2,765	197,885	- ذكور
- Female	285,557	35,724	177	45,131	6,564	2,808	195,153	- إناث
Expatriate :-	23,527	10,023	14	2,046	87	42	11,315	وافد :-
- Male	11,816	5,370	9	980	51	19	5,387	- ذكور
- Female	11,711	4,653	5	1,066	36	23	5,928	- إناث
14/15	621,483	97,465	496	85,717	9,206	2,299	426,300	15/14
Omani :-	595,930	86,853	480	83,531	9,151	2,274	413,641	عماني :-
- Male	304,310	47,806	310	42,040	4,611	1,095	208,448	- ذكور
- Female	291,620	39,047	170	41,491	4,540	1,179	205,193	- إناث
Expatriate :-	25,553	10,612	16	2,186	55	25	12,659	وافد :-
- Male	12,960	5,769	9	1,081	30	13	6,058	- ذكور
- Female	12,593	4,843	7	1,105	25	12	6,601	- إناث

1-From the year 12/13 Includes Students of Grades in (11-12) After Basic

2- Not include International Schools (Foreign Communities)

1- من عام 13/12 يشمل الطلبة من الصفوف (11-12) ما بعد الاساسي

2- لا يشمل المدارس الدولية (الجاليات الاجنبية)

4-19

الطلبة في المدارس الحكومية حسب نوع التعليم وعدد الفصول والهيئة التدريسية

Students in Government Schools by Type of Education , Number of Classes & Teaching Staff

Type of Education	15/14	14/13	13/12	نوع التعليم
	No.		عدد	
Government Education				التعليم الحكومي
Basic Education :-				التعليم الأساسي :-
Classes	15,566	14,813	14,155	الفصول
Students :	426,300	404,353	387,697	الطلبة :
- Male	214,506	203,272	195,236	- ذكور
- Female	211,794	201,081	192,461	- إناث
- (%) of female	50	50	50	- نسبة الإناث (%)
Teaching Staff :	62,287	58,655	49,016	هيئة التدريس :
- Teachers	51,761	49,180	40,507	- المدرسون
- Administrators	10,526	9,475	8,509	- الإداريون
General Education :-				التعليم العام :-
- Grades (1-6) :-				- للصفوف (1-6) :-
Classes	115	257	451	الفصول
Students :	2,299	5,615	10,178	الطلبة :
- Male	1,108	2,784	5,168	- ذكور
- Female	1,191	2,831	5,010	- إناث
- (%) of female	52	50	49	- نسبة الإناث (%)
Teaching Staff :	-	-	847	هيئة التدريس :
- Teachers	(2) -	(2) -	847	- المدرسون
- Administrators	-	-	-	- الإداريون
- Grades (7-9) :-				- للصفوف (7-9) :-
Classes	434	629	852	الفصول
Students :	9,206	13,355	18,488	الطلبة :
- Male	4,641	6,755	9,404	- ذكور
- Female	4,565	6,600	9,084	- إناث
- (%) of female	50	49	49	- نسبة الإناث (%)
Teaching Staff :	-	-	2,293	هيئة التدريس :
- Teachers	(2) -	(2) -	2,293	- المدرسون
- Administrators	-	-	-	- الإداريون
- Grades (10-12) ⁽¹⁾ :-				- للصفوف (10-12) ⁽¹⁾ :-
Classes	3,335	3,536	3,710	الفصول
Students :	85,717	93,568	98,304	الطلبة :
- Male	43,121	47,371	48,863	- ذكور
- Female	42,596	46,197	49,441	- إناث
- (%) of female	50	49	50	- نسبة الإناث (%)
Teaching Staff :	5,530	7,692	11,279	هيئة التدريس :
- Teachers	4,450	6,163	9,548	- المدرسون
- Administrators	1,080	1,529	1,731	- الإداريون
Total Government Education				إجمالي التعليم الحكومي
Schools	1,048	1,042	1,043	المدارس
Classes	19,450	19,235	19,168	الفصول
Students :	523,522	516,891	514,667	الطلبة :
- Male	263,376	260,182	258,671	- ذكور
- Female	260,146	256,709	255,996	- إناث
- (%) of Students in grades (10-12)	16	18	19	نسبة الطلبة في الصفوف (10-12) (%)
- (%) of female	50	50	50	- نسبة الإناث (%)
Teaching Staff :	67,817	66,347	63,435	هيئة التدريس :
- Teachers	56,211	55,343	53,195	- المدرسون
- Administrators	11,606	11,004	10,240	- الإداريون

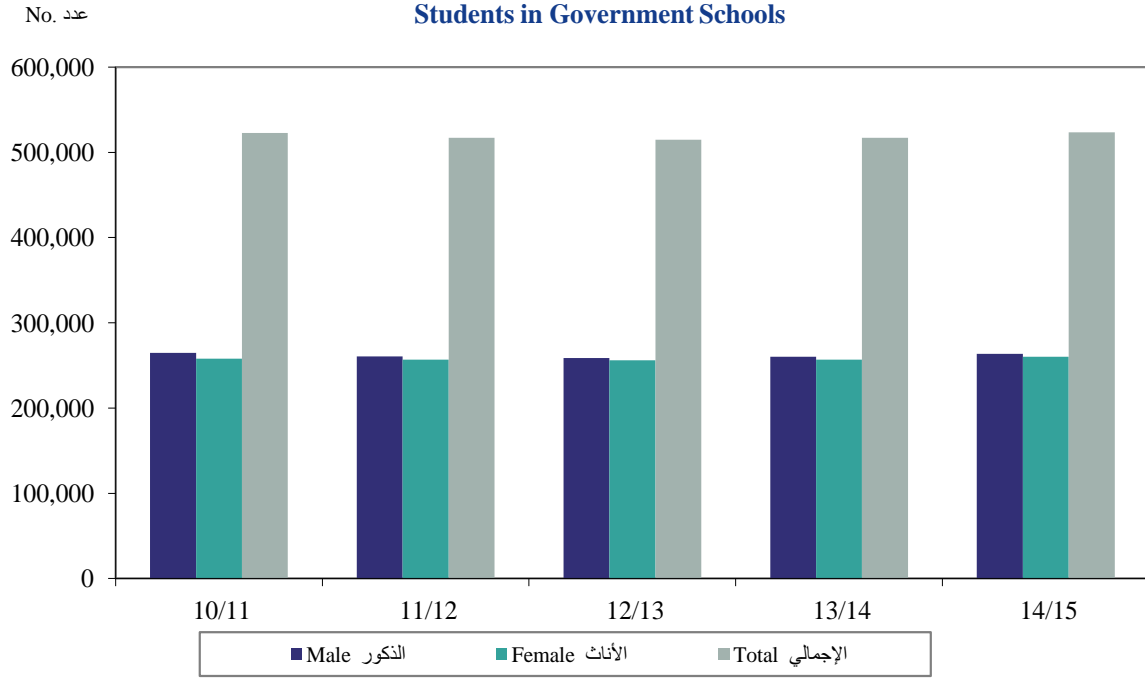
1-From the year 12/13 Includes Students of Grades in (11-12) After Basic

2-The Teachers data compare to General Education by grades are n't available because the Teacher isn't specific to a certain stage

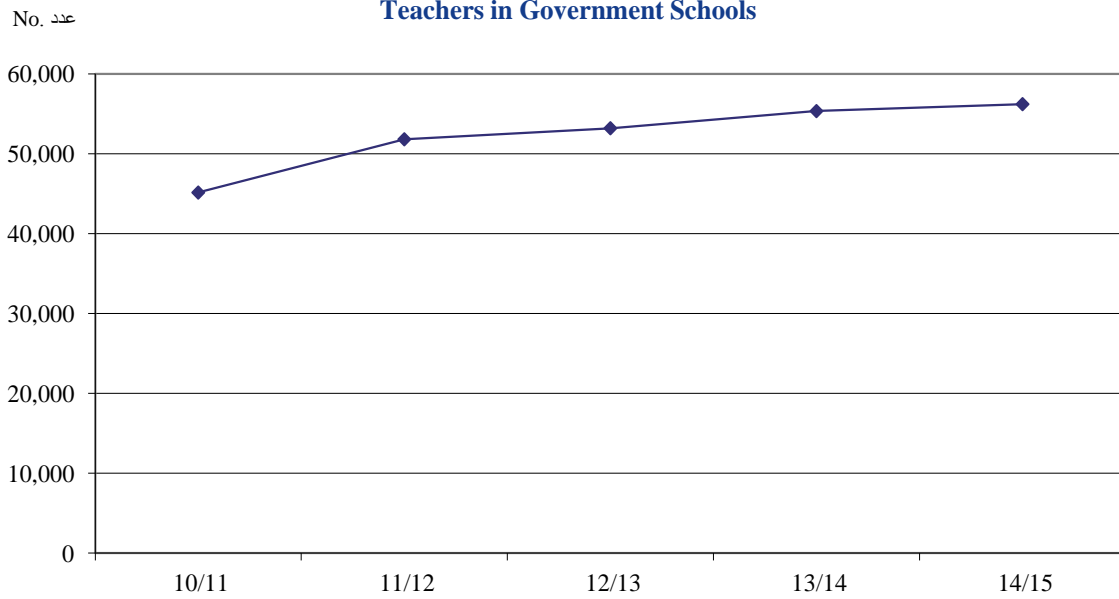
1- من عام 13/12 يشمل الطلبة من الصفوف (11-12) ما بعد الأساسي

2- بيانات المدرسون بالنسبة للتعليم العام حسب الصفوف لا تتوفر لأن المدرس غير محدد لمرحلة معينة

الطلبة في المدارس الحكومية Students in Government Schools



المدرسون في المدارس الحكومية Teachers in Government Schools



5 - 19

توزيع الفصول والطلبة والمدرسين في مدارس التعليم الأساسي حسب المحافظات

Distribution of Classes, Students & Teachers in Basic Education by Governorates
2015/2014

Governorates	المدرسين						الطلبة			الفصول				المحافظات
	Expatriate		وافد		Omani		Students			Classes				
	الجملة	نساء	رجال	الجملة	نساء	رجال	الجملة	إناث	ذكور	الجملة	مختلط	إناث	ذكور	
	Total	Women	Men	Total	Women	Men	Total	Female	Male	Total	Co-Edue	Female	Male	
No.													عدد	
Muscat	971	293	678	6,346	4,890	1,456	72,985	37,325	35,660	2,430	1,044	704	682	مسقط
Dhofar	2,734	1,132	1,602	3,139	2,513	626	32,907	16,993	15,914	1,533	786	390	357	ظفار
Musandam	159	50	109	570	471	99	3,779	1,863	1,916	167	67	49	51	مسندم
Al Buraymi	167	89	78	1,178	839	339	9,257	4,602	4,655	371	161	106	104	البريمي
Ad- Dakhliyah	880	432	448	6,443	4,546	1,897	66,600	32,408	34,192	2,314	1,052	629	633	الداخلية
Al- Batinah North	564	244	320	8,556	5,816	2,740	82,851	40,969	41,882	2,896	1,321	790	785	شمال الباطنة
Al- Batinah South	681	231	450	5,746	4,135	1,611	56,190	27,439	28,751	2,006	854	569	583	جنوب الباطنة
Ash- Sharqiyah South	426	135	291	4,119	3,023	1,096	38,085	19,052	19,033	1,363	620	381	362	جنوب الشرقية
Ash- Sharqiyah North	918	506	412	3,268	2,341	927	32,470	15,879	16,591	1,170	541	312	317	شمال الشرقية
Adh- Dhahirah	348	143	205	3,365	2,290	1,075	26,204	12,820	13,384	1,042	476	281	285	الظاهرة
Al- Wusta	689	271	418	494	387	107	4,972	2,444	2,528	274	177	48	49	الوسطى
Total	8,537	3,526	5,011	43,224	31,251	11,973	426,300	211,794	214,506	15,566	7,099	4,259	4,208	الجملة

6-19

توزيع الفصول والطلبة في التعليم العام حسب المحافظات

Distribution of Classes & Students In General Education by Governorates
2015/2014

Governorates	Students			Classes			المحافظات	
	الجملة	إناث	ذكور	الجملة	مختلط	إناث		
	Total	Female	Male	Total	Co-Edu	Female		
	No.			عدد				
Grades (1-6)								للسفوف (6-1)
Muscat	262	165	97	12	-	7	5	مسقط
Dhofar	189	94	95	20	1	9	10	ظفار
Musandam	140	52	88	9	5	2	2	مسندم
Al Buraymi	-	-	-	-	-	-	-	البريمي
Ad- Dakhliyah	495	241	254	20	6	6	8	الداخلية
Al- Batinah North	-	-	-	-	-	-	-	شمال الباطنة
Al- Batinah South	61	61	-	2	-	2	-	جنوب الباطنة
Ash- Sharqiyah South	202	100	102	12	-	6	6	جنوب الشرقية
Ash- Sharqiyah North	950	478	472	40	-	20	20	شمال الشرقية
Adh- Dhahirah	-	-	-	-	-	-	-	الظاهرة
Al- Wusta	-	-	-	-	-	-	-	الوسطى
Total	2,299	1,191	1,108	115	12	52	51	الجملة
Grades (7-9)								للسفوف (9-7)
Muscat	1,766	818	948	77	-	40	37	مسقط
Dhofar	571	242	329	52	10	18	24	ظفار
Musandam	58	25	33	6	-	3	3	مسندم
Al Buraymi	32	19	13	5	-	3	2	البريمي
Ad- Dakhliyah	1,208	580	628	53	-	24	29	الداخلية
Al- Batinah North	1,855	890	965	70	1	34	35	شمال الباطنة
Al- Batinah South	690	542	148	29	-	22	7	جنوب الباطنة
Ash- Sharqiyah South	450	219	231	26	1	13	12	جنوب الشرقية
Ash- Sharqiyah North	2,100	978	1,122	87	-	41	46	شمال الشرقية
Adh- Dhahirah	428	224	204	25	3	11	11	الظاهرة
Al- Wusta	48	28	20	4	4	-	-	الوسطى
Total	9,206	4,565	4,641	434	19	209	206	الجملة
Grades (10-12)⁽¹⁾								للسفوف (12-10)⁽¹⁾
Muscat	15,312	7,803	7,509	522	-	266	256	مسقط
Dhofar	6,700	3,382	3,318	364	64	150	150	ظفار
Musandam	677	301	376	40	-	18	22	مسندم
Al Buraymi	1,770	875	895	81	6	35	40	البريمي
Ad- Dakhliyah	11,859	5,954	5,905	452	11	218	223	الداخلية
Al- Batinah North	17,829	8,566	9,263	624	10	306	308	شمال الباطنة
Al- Batinah South	11,263	5,616	5,647	408	5	201	202	جنوب الباطنة
Ash- Sharqiyah South	6,899	3,423	3,476	281	7	136	138	جنوب الشرقية
Ash- Sharqiyah North	6,967	3,435	3,532	260	1	128	131	شمال الشرقية
Adh- Dhahirah	5,588	2,867	2,721	247	4	119	124	الظاهرة
Al- Wusta	853	374	479	56	21	16	19	الوسطى
Total	85,717	42,596	43,121	3,335	129	1,593	1,613	الجملة

1-Includes Students of Grades in (11-12) After Basic Education

1- يشمل الطلبة للسفوف من (12-11) ما بعد التعليم الاساسي

7-19
توزيع المدرسين في التعليم العام حسب المحافظات
Distribution of Teachers In General Education by Governorates
2015/2014

Governorates	Grand Total			Expatriate			Omani			المحافظات
	الجملة	اناث	ذكور	الجملة	نساء	رجال	الجملة	نساء	رجال	
	Total	Female	Male	Total	Women	Men	Total	Women	Men	
	No.						عدد			
Muscat	906	378	528	209	21	188	697	357	340	مسقط
Dhofar	225	60	165	125	14	111	100	46	54	ظفار
Musandam	124	72	52	51	13	38	73	59	14	مسندم
Al Buraymi	137	73	64	20	4	16	117	69	48	البريمي
Ad- Dakhliyah	631	298	333	74	19	55	557	279	278	الداخلية
Al- Batinah North	1,090	612	478	103	32	71	987	580	407	شمال الباطنة
Al- Batinah South	296	116	180	41	3	38	255	113	142	جنوب الباطنة
Ash- Sharqiyah South	459	190	269	76	10	66	383	180	203	جنوب الشرقية
Ash- Sharqiyah North	351	137	214	71	15	56	280	122	158	شمال الشرقية
Adh- Dhahirah	231	137	94	27	7	20	204	130	74	الظاهرة
Al- Wusta	-	-	-	-	-	-	-	-	-	الوسطى
Total	4,450	2,073	2,377	797	138	659	3,653	1,935	1,718	الجملة

8-19

الطالبة في المدارس الحكومية حسب الصفوف والنوع

Students in Government Schools by Grades & Gender

Grade	Total			Female			Male			الصفوف
	15/14	14/13	13/12	15/14	14/13	13/12	15/14	14/13	13/12	
No.										عدد
Basic Education :-										التعليم الاساسي :-
- Grade 1	44,106	39,572	37,577	21,716	19,745	18,751	22,390	19,827	18,826	- الصف الاول
- Grade 2	44,957	43,137	43,458	22,485	21,562	21,700	22,472	21,575	21,758	- الصف الثاني
- Grade 3	44,542	44,851	42,245	22,201	22,398	20,674	22,341	22,453	21,571	- الصف الثالث
- Grade 4	45,799	43,237	38,886	22,854	21,263	19,370	22,945	21,974	19,516	- الصف الرابع
- Grade 5	46,769	43,039	42,684	23,061	21,103	21,235	23,708	21,936	21,449	- الصف الخامس
- Grade 6	42,658	41,286	39,010	21,044	20,870	19,629	21,614	20,416	19,381	- الصف السادس
- Grade 7	41,794	39,512	39,672	21,006	19,775	19,854	20,788	19,737	19,818	- الصف السابع
- Grade 8	39,361	39,235	36,622	19,523	19,455	18,065	19,838	19,780	18,557	- الصف الثامن
- Grade 9	38,851	36,261	34,137	19,269	17,842	16,923	19,582	18,419	17,214	- الصف التاسع
- Grade 10	37,463	34,223	33,406	18,635	17,068	16,260	18,828	17,155	17,146	- الصف العاشر
Total	426,300	404,353	387,697	211,794	201,081	192,461	214,506	203,272	195,236	الجملة
General Education :-										التعليم العام :-
Grades (1-6) :-										للصفوف (1-6) :-
- Grade 1	139	555	1,078	73	264	541	66	291	537	- الصف الاول
- Grade 2	113	617	1,209	54	308	577	59	309	632	- الصف الثاني
- Grade 3	138	668	1,143	54	318	590	84	350	553	- الصف الثالث
- Grade 4	170	598	1,068	62	308	551	108	290	517	- الصف الرابع
- Grade 5	699	1,025	2,293	365	578	1,092	334	447	1,201	- الصف الخامس
- Grade 6	1,040	2,152	3,387	583	1,055	1,659	457	1,097	1,728	- الصف السادس
Total	2,299	5,615	10,178	1,191	2,831	5,010	1,108	2,784	5,168	الجملة
Grades (7-9) :-										للصفوف (7-9) :-
- Grade 7	2,053	3,339	4,239	1,006	1,654	2,083	1,047	1,685	2,156	- الصف السابع
- Grade 8	3,190	4,169	6,081	1,599	2,042	2,952	1,591	2,127	3,129	- الصف الثامن
- Grade 9	3,963	5,847	8,168	1,960	2,904	4,049	2,003	2,943	4,119	- الصف التاسع
Total	9,206	13,355	18,488	4,565	6,600	9,084	4,641	6,755	9,404	الجملة
Grades (10-12)⁽¹⁾ :-										للصفوف (10-12)⁽¹⁾ :-
- Grade 10	5,230	8,176	11,247	2,656	4,055	5,622	2,574	4,121	5,625	- الصف العاشر
- Grade 11	41,114	43,372	45,816	20,258	21,076	22,425	20,856	22,296	23,391	- الصف الحادي عشر
- Grade 12	39,373	42,020	41,241	19,682	21,066	21,394	19,691	20,954	19,847	- الصف الثاني عشر
Total	85,717	93,568	98,304	42,596	46,197	49,441	43,121	47,371	48,863	الجملة
Grand Total	523,522	516,891	514,667	260,146	256,709	255,996	263,376	260,182	258,671	الاجمالي العام

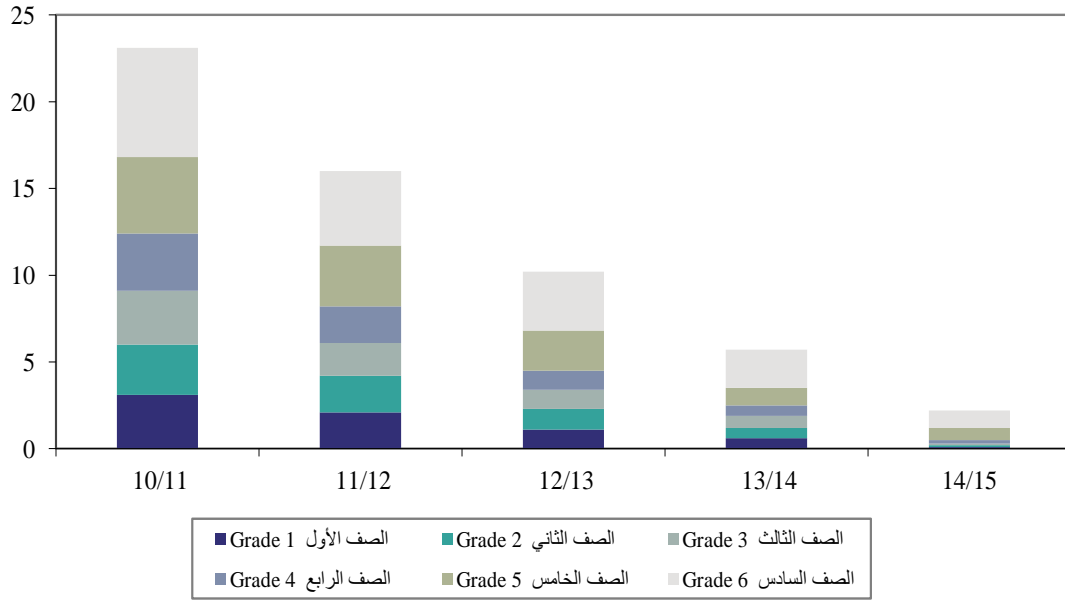
1-From the year 12/13 Includes Students of Grades in (11-12) After Basic Education

1- من عام 13/12 يشمل الطلبة من الصفوف (11-12) ما بعد التعليم الاساسي

طلبة التعليم العام في المدارس الحكومية
Students of General Education in Government Schools

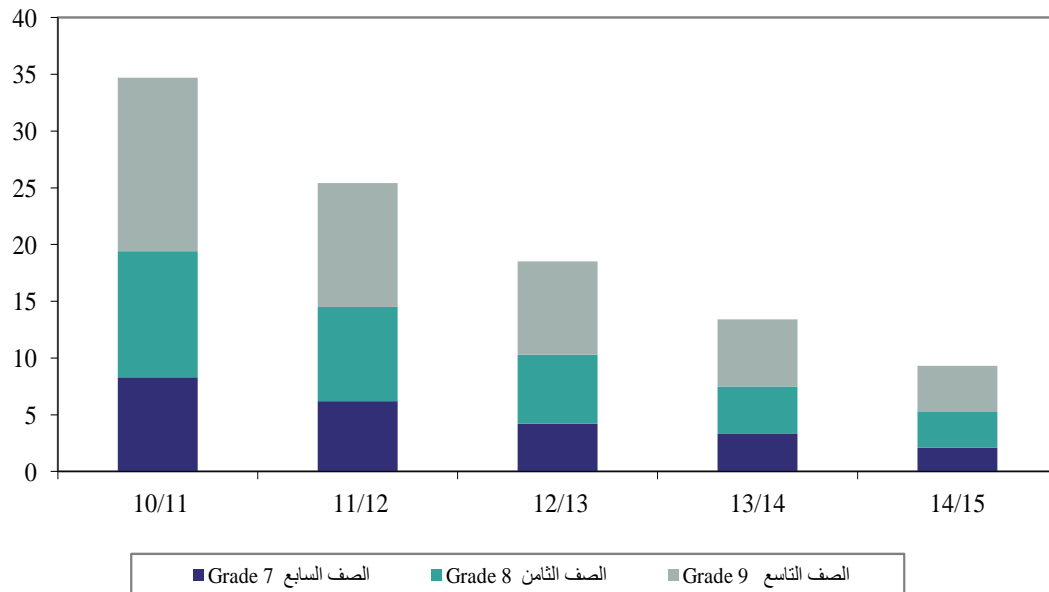
١ - الصفوف (١-٦)
1- Grades (1-6)

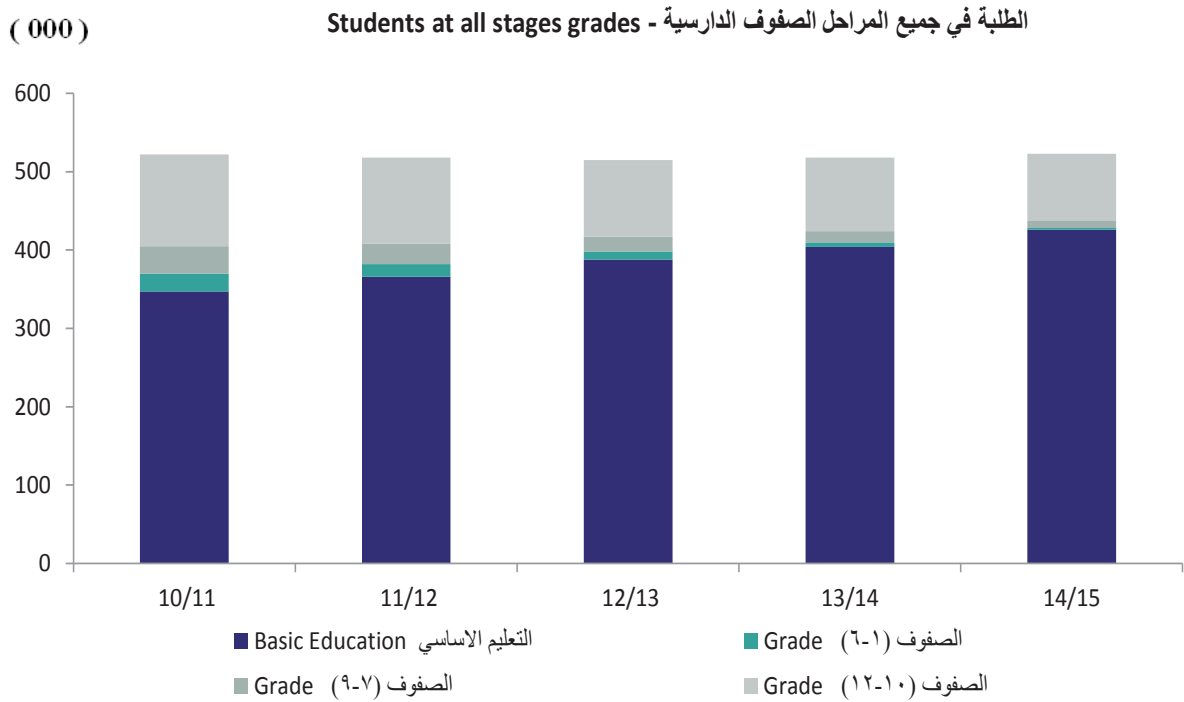
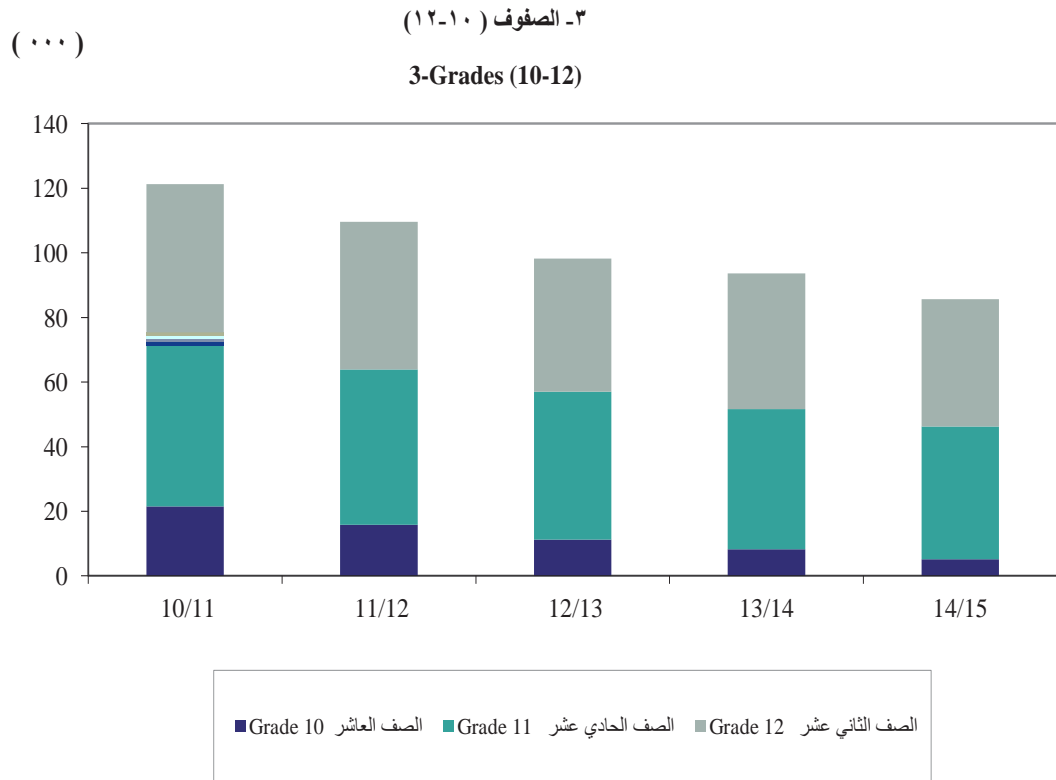
(٠٠٠)



٢ - الصفوف (٧-٩)
2- Grades (7-9)

(٠٠٠)





9 - 19
الطلبة في المدارس الحكومية حسب العمر والجنسية
Students in Government Schools by Age & Nationality
2015/2014

Age	التعليم الاساسي Basic Education						التعليم العام General Education						العمر
	Expatriate وافد			Omani عماني			Expatriate وافد			Omani عماني			
	الجملة Total	اناث Female	ذكور Male	الجملة Total	اناث Female	ذكور Male	الجملة Total	اناث Female	ذكور Male	الجملة Total	اناث Female	ذكور Male	
less than 6	341	178	163	15,371	7,561	7,810	-	-	-	49	25	24	اقل من 6
6	1,213	592	621	45,264	22,648	22,616	4	2	2	130	70	60	6
7	1,314	675	639	43,287	21,574	21,713	1	-	1	122	46	76	7
8	1,357	704	653	41,380	20,598	20,782	-	-	-	134	55	79	8
9	1,238	667	571	40,453	20,172	20,281	1	-	1	261	126	135	9
10	1,336	697	639	38,463	19,251	19,212	9	6	3	619	329	290	10
11	1,305	706	599	37,736	18,784	18,952	12	4	8	1,128	629	499	11
12	1,273	669	604	38,278	19,645	18,633	14	6	8	1,956	993	963	12
13	1,194	609	585	36,562	18,022	18,540	17	10	7	2,970	1,508	1,462	13
14	1,211	625	586	35,926	17,504	18,422	30	12	18	3,810	1,911	1,899	14
15	723	406	317	28,563	14,724	13,839	29	11	18	3,824	1,997	1,827	15
16	114	56	58	7,626	2,957	4,669	5	2	3	937	383	554	16
17	26	11	15	2,955	1,034	1,921	2	1	1	440	177	263	17
18	11	3	8	1,130	410	720	-	-	-	142	57	85	18
19	2	2	-	436	188	248	-	-	-	65	35	30	19
20	-	-	-	137	77	60	-	-	-	13	8	5	20
21	1	1	-	74	44	30	-	-	-	11	9	2	21
22+	-	-	-	-	-	-	-	-	-	-	-	-	22+
Total	12,659	6,601	6,058	413,641	205,193	208,448	124	54	70	16,611	8,358	8,253	الجملة

تابع 9-19 Contd.

Age	الاجمالي العام			التعليم ما بعد الاساسي						العمر
	Grand Total			After Basic Education			Omani			
	الجملة	اناث	ذكور	Expatriate	اناث	وافد	الجملة	اناث	عماني	
No.	Total	Female	Male	Total	Female	Male	Total	Female	Male	
less than 6	15,761	7,764	7,997	-	-	-	-	-	-	اقل من 6
6	46,611	23,312	23,299	-	-	-	-	-	-	6
7	44,724	22,295	22,429	-	-	-	-	-	-	7
8	42,871	21,357	21,514	-	-	-	-	-	-	8
9	41,953	20,965	20,988	-	-	-	-	-	-	9
10	40,427	20,283	20,144	-	-	-	-	-	-	10
11	40,181	20,123	20,058	-	-	-	-	-	-	11
12	41,521	21,313	20,208	-	-	-	-	-	-	12
13	40,743	20,149	20,594	-	-	-	-	-	-	13
14	40,977	20,052	20,925	-	-	-	-	-	-	14
15	41,438	21,594	19,844	404	204	200	7,895	4,252	3,643	15
16	41,180	20,609	20,571	967	492	475	31,531	16,719	14,812	16
17	32,371	15,766	16,605	617	311	306	28,331	14,232	14,099	17
18	8,798	2,938	5,860	104	57	47	7,411	2,411	5,000	18
19	2,792	1,046	1,746	38	17	21	2,251	804	1,447	19
20	837	384	453	11	6	5	676	293	383	20
21	264	146	118	1	1	-	177	91	86	21
22+	73	50	23	-	-	-	73	50	23	22+
Total	523,522	260,146	263,376	2,142	1,088	1,054	78,345	38,852	39,493	الجملة

10 -19

الطلبة في المدارس الحكومية حسب الصفوف ، العمر والنوع
Students in Government Schools by Grades, Age and Gender
2015 / 2014

Grades	العمر بالسنوات											اجمالي الطلاب Total Students	الصفوف
	15+	14	13	12	11	10	9	8	7	6	أقل من 6 Less Than 6		
	No.											عدد	
Basic Education :-	41,798	37,137	37,756	39,551	39,041	39,799	41,691	42,737	44,601	46,477	15,712	426,300	التعليم الاساسي :-
- Male	21,885	19,008	19,125	19,237	19,551	19,851	20,852	21,435	22,352	23,237	7,973	214,506	- ذكور
- Female	19,913	18,129	18,631	20,314	19,490	19,948	20,839	21,302	22,249	23,240	7,739	211,794	- إناث
(%) of female	48	49	49	51	50	50	50	50	50	50	49	50	نسبة الاناث (%)
Grade 1 :-	-	-	-	-	-	-	-	6	271	28,117	15,712	44,106	الصف الاول :-
- Male								2	140	14,275	7,973	22,390	- ذكور
- Female								4	131	13,842	7,739	21,716	- إناث
(%) of female	-	-	-	-	-	-	-	67	48	49	49	49	نسبة الاناث (%)
Grade 2 :-	-	-	-	-	-	-	11	336	26,250	18,360	-	44,957	الصف الثاني :-
- Male							8	193	13,309	8,962		22,472	- ذكور
- Female							3	143	12,941	9,398		22,485	- إناث
(%) of female	-	-	-	-	-	-	27	43	49	51	-	50	نسبة الاناث (%)
Grade 3 :-	-	-	-	-	4	15	454	25,989	18,080	-	-	44,542	الصف الثالث :-
- Male					4	9	243	13,182	8,903			22,341	- ذكور
- Female					-	6	211	12,807	9,177			22,201	- إناث
(%) of female	-	-	-	-	-	40	46	49	51	-	-	50	نسبة الاناث (%)
Grade 4 :-	-	-	4	20	62	782	28,525	16,406	-	-	-	45,799	الصف الرابع :-
- Male			3	10	31	424	14,419	8,058				22,945	- ذكور
- Female			1	10	31	358	14,106	8,348				22,854	- إناث
(%) of female	-	-	25	50	50	46	49	51	-	-	-	50	نسبة الاناث (%)

تابع 10-19 Contd.

Grades	العمر بالسنوات										اجمالي الطلاب Total Students	الصفوف	
	15+	14	13	12	11	10	9	8	7	6			أقل من 6 Less Than 6
	No.										عدد		
Grade 5 :-	—	11	51	360	3,666	29,980	12,701	—	—	—	—	46,769	الصف الخامس :-
- Male		5	32	233	2,167	15,089	6,182					23,708	- ذكور
- Female		6	19	127	1,499	14,891	6,519					23,061	- إناث
(%) of female	—	—	37	35	41	50	51	—	—	—	—	49	نسبة الإناث (%)
Grade 6 :-	46	213	1,738	5,535	26,104	9,022	—	—	—	—	—	42,658	الصف السادس :-
- Male	36	136	1,107	2,932	13,074	4,329						21,614	- ذكور
- Female	10	77	631	2,603	13,030	4,693						21,044	- إناث
(%) of female	—	—	36	47	50	52	—	—	—	—	—	49	نسبة الإناث (%)
Grade 7 :-	787	1,990	4,687	25,125	9,205	—	—	—	—	—	—	41,794	الصف السابع :-
- Male	469	1,274	2,716	12,054	4,275							20,788	- ذكور
- Female	318	716	1,971	13,071	4,930							21,006	- إناث
(%) of female	40	36	42	52	54	—	—	—	—	—	—	50	نسبة الإناث (%)
Grade 8 :-	3,058	4,504	23,288	8,511	—	—	—	—	—	—	—	39,361	الصف الثامن :-
- Male	1,968	2,595	11,267	4,008								19,838	- ذكور
- Female	1,090	1,909	12,021	4,503								19,523	- إناث
(%) of female	36	42	52	53	—	—	—	—	—	—	—	50	نسبة الإناث (%)
Grade 9 :-	7,576	23,287	7,988	—	—	—	—	—	—	—	—	38,851	الصف التاسع :-
- Male	3,937	11,645	4,000									19,582	- ذكور
- Female	3,639	11,642	3,988									19,269	- إناث
(%) of female	48	50	50	—	—	—	—	—	—	—	—	50	نسبة الإناث (%)
Grade 10 :-	30,331	7,132	—	—	—	—	—	—	—	—	—	37,463	الصف العاشر :-
- Male	15,475	3,353										18,828	- ذكور
- Female	14,856	3,779										18,635	- إناث
(%) of female	49	53	—	—	—	—	—	—	—	—	—	50	نسبة الإناث (%)

تابع 10-19 Contd.

Grades	العمر بالسنوات										اجمالي الطلاب Total Students	الصفوف	
	15+	14	13	12	11	10	9	8	7	6			أقل من 6 Less Than 6
No.													
General Education:-													التعليم العام :-
Grades (1-6) :-	3	12	48	146	760	628	262	134	123	134	49	2,299	للمصفوف (6-1) :-
- Male	1	8	24	87	317	293	136	79	77	62	24	1,108	- ذكور
- Female	2	4	24	59	443	335	126	55	46	72	25	1,191	- إناث
(%) of female	—	33	50	40	58	53	48	41	37	54	51	52	نسبة الاناث (%)
Grade 1 :-	-	-	-	-	-	-	-	-	-	90	49	139	الصف الاول :-
- Male										42	24	66	- ذكور
- Female										48	25	73	- إناث
(%) of female	—	—	—	—	—	—	—	—	—	53	51	53	نسبة الاناث (%)
Grade 2 :-	-	-	-	-	-	-	-	2	67	44	-	113	الصف الثاني :-
- Male								—	39	20		59	- ذكور
- Female								2	28	24		54	- إناث
(%) of female	—	—	—	—	—	—	—	100	42	55	—	48	نسبة الاناث (%)
Grade 3 :-	-	-	-	-	-	-	-	82	56	-	-	138	الصف الثالث :-
- Male								46	38			84	- ذكور
- Female								36	18			54	- إناث
(%) of female	—	—	—	—	—	—	—	44	32	—	—	39	نسبة الاناث (%)
Grade 4 :-	-	-	-	-	1	4	115	50	-	-	-	170	الصف الرابع
- Male					—	3	72	33				108	- ذكور
- Female					1	1	43	17				62	- إناث
(%) of female	—	—	—	—	100	25	37	34	—	—	—	36	نسبة الاناث (%)
Grade 5 :-	-	-	-	9	76	467	147	-	-	-	-	699	الصف الخامس
- Male				6	34	230	64					334	- ذكور
- Female				3	42	237	83					365	- إناث
(%) of female	—	—	—	—	55	51	56	—	—	—	—	52	نسبة الاناث (%)
Grade 6 :-	-	12	48	137	683	157	-	-	-	-	-	1,040	الصف السادس
- Male	1	8	24	81	283	60						457	- ذكور
- Female	2	4	24	56	400	97						583	- إناث
(%) of female	—	33	50	41	59	62	—	—	—	—	—	56	نسبة الاناث (%)

تابع 10-19 Contd.

Grades	العمر بالسنوات											اجمالي الطلاب Total Students عدد	الصفوف
	Age in Years												
	21	20	19	18	17	16	15	14	13	12	حتى سنة Upto 11		
Grades (7-9) :-	2	-	11	36	107	274	638	2,995	2,939	1,824	380	9,206	ل للصفوف (7-9) :-
- Male	-	-	3	22	65	180	355	1,497	1,445	884	190	4,641	- ذكور
- Female	2	-	8	14	42	94	283	1,498	1,494	940	190	4,565	- إناث
(%) of female	100	-	73	39	39	34	44	50	51	52	50	50	نسبة الإناث (%)
Grade 7 :-	-	-	-	-	1	7	46	109	279	1,231	380	2,053	الصف السابع :-
- Male	-	-	-	-	1	5	21	64	172	594	190	1,047	- ذكور
- Female	-	-	-	-	-	2	25	45	107	637	190	1,006	- إناث
(%) of female	-	-	-	-	-	29	54	41	38	52	50	49	نسبة الإناث (%)
Grade 8 :-	-	-	-	5	20	77	148	398	1,949	593	-	3,190	الصف الثامن :-
- Male	-	-	-	3	11	44	94	237	912	290	-	1,591	- ذكور
- Female	-	-	-	2	9	33	54	161	1,037	303	-	1,599	- إناث
(%) of female	-	-	-	-	45	43	36	40	53	51	-	50	نسبة الإناث (%)
Grade 9 :-	2	-	11	31	86	190	444	2,488	711	-	-	3,963	الصف التاسع :-
- Male	-	-	3	19	53	131	240	1,196	361	-	-	2,003	- ذكور
- Female	2	-	8	12	33	59	204	1,292	350	-	-	1,960	- إناث
(%) of female	100	-	73	39	38	31	46	52	49	-	-	49	نسبة الإناث (%)

تابع Contd.10-19

Grades	العمر بالسنوات										اجمالي الطلاب Total Students عدد	الصفوف
	22+	21	20	19	18	17	16	15	14	13		
Grades (10-12)⁽¹⁾ :-	73	187	700	2,343	7,621	29,283	33,166	11,511	833	-	85,717	للصفوف (10-12) ⁽¹⁾ :-
- Male	23	88	393	1,495	5,110	14,604	15,664	5,332	412	-	43,121	- ذكور
- Female	50	99	307	848	2,511	14,679	17,502	6,179	421	-	42,596	- إناث
(%) of female	68	53	44	36	33	50	53	54	51	-	50	نسبة الإناث (%)
Grade 10 :-	-	9	13	54	106	335	668	3,212	833	-	5,230	الصف العاشر :-
- Male		2	5	27	63	199	377	1,489	412		2,574	- ذكور
- Female		7	8	27	43	136	291	1,723	421		2,656	- إناث
(%) of female		78	62	50	41	41	44	54	51		51	نسبة الإناث (%)
Grade 11 :-	32	76	227	769	2,204	4,994	24,521	8,291	-	-	41,114	الصف الحادي عشر :-
- Male	8	35	131	506	1,536	3,202	11,598	3,840			20,856	- ذكور
- Female	24	41	96	263	668	1,792	12,923	4,451			20,258	- إناث
(%) of female	75	54	42	34	30	36	53	54	-	-	49	نسبة الإناث (%)
Grade 12 :-	41	102	460	1,520	5,311	23,954	7,977	8	-	-	39,373	الصف الثاني عشر :-
- Male	15	51	257	962	3,511	11,203	3,689	3			19,691	- ذكور
- Female	26	51	203	558	1,800	12,751	4,288	5			19,682	- إناث
(%) of female	63	50	44	37	34	53	54	63	-	-	50	نسبة الإناث (%)

1-Includes Students of Grades in (11-12) After Basic

1- يشمل الطلبة للصفوف من (11-12) ما بعد الاساسي

11 -19
الطلبة في المدارس الحكومية حسب الجنسية ، النوع و المحافظات
Students in Government Schools by Nationality, Gender & Governorates
2015/2014

Governorates	Grand Total		الاجمالي العام		Expatriate		وافد		Omani		عماني		المحافظات
	الاناث (%) Female	الجملة Total	إناث Female	ذكور Male	الاناث (%) Female	الجملة Total	إناث Female	ذكور Male	الاناث (%) Female	الجملة Total	إناث Female	ذكور Male	
	No.												
Muscat	51	90,325	46,111	44,214	54	4,394	2,380	2,014	51	85,931	43,731	42,200	مسقط
Dhofar	51	40,367	20,711	19,656	52	3,113	1,625	1,488	51	37,254	19,086	18,168	ظفار
Musandam	48	4,654	2,241	2,413	46	202	93	109	48	4,452	2,148	2,304	مسندم
Al Buraymi	50	11,059	5,496	5,563	49	1,157	568	589	50	9,902	4,928	4,974	البريمي
Ad- Dakhliyah	49	80,162	39,183	40,979	52	976	506	470	49	79,186	38,677	40,509	الداخلية
Al- Batinah North	49	102,535	50,425	52,110	51	1,810	925	885	49	100,725	49,500	51,225	شمال الباطنة
Al- Batinah South	49	68,204	33,658	34,546	49	961	468	493	49	67,243	33,190	34,053	جنوب الباطنة
Ash- Sharqiyah South	50	45,636	22,794	22,842	51	628	318	310	50	45,008	22,476	22,532	جنوب الشرقية
Ash- Sharqiyah North	49	42,487	20,770	21,717	54	800	430	370	49	41,687	20,340	21,347	شمال الشرقية
Adh- Dhahirah	49	32,220	15,911	16,309	45	554	250	304	49	31,666	15,661	16,005	الظاهرة
Al-Wusta	48	5,873	2,846	3,027	55	330	180	150	48	5,543	2,666	2,877	الوسطى
Total	50	523,522	260,146	263,376	52	14,925	7,743	7,182	50	508,597	252,403	256,194	الجملة

12-19

توزيع الطلبة والفصول للصفوف (10-12) تعليم عام حسب المحافظات والنوع⁽¹⁾Distribution of Students, Classes in Grades (10-12) General Education by Governorates & Gender⁽¹⁾
2015/2014

Governorates	الجملة Total		الصف الثاني عشر 12		الصف الحادي عشر 11		الصف العاشر 10		المحافظات
	الفصول Classes	الطلبة Students	الفصول Classes	الطلبة Students	الفصول Classes	الطلبة Students	الفصول Classes	الطلبة Students	
Muscat :-	522	15,312	235	6,876	249	7,452	38	984	مسقط :-
-Male	256	7,509	116	3,402	123	3,665	17	442	- ذكور
-Female	266	7,803	119	3,474	126	3,787	21	542	- إناث
Dhofar :-	364	6,700	159	3,166	167	3,217	38	317	ظفار :-
-Male	150	3,318	68	1,595	70	1,562	12	161	- ذكور
-Female	150	3,382	68	1,571	72	1,655	10	156	- إناث
- Co-Educ.	64	-	23	-	25	-	16	-	- مختلط
Musandam :-	40	677	18	286	20	363	2	28	مسندم :-
-Male	22	376	10	158	11	202	1	16	- ذكور
-Female	18	301	8	128	9	161	1	12	- إناث
Al Buraymi	78	1,770	38	856	39	888	4	26	البريمي :-
-Male	38	895	18	406	20	474	2	15	- ذكور
-Female	34	875	18	450	16	414	1	11	- إناث
- Co-Educ.	6	-	2	-	3	-	1	-	- مختلط
Ad- Dakhliyah :-	452	11,859	205	5,452	220	5,853	27	554	الداخلية :-
-Male	223	5,905	99	2,644	111	2,977	13	284	- ذكور
-Female	218	5,954	103	2,808	104	2,876	11	270	- إناث
- Co-Educ.	11	-	3	-	5	-	3	-	- مختلط
Al-Batinah North :-	624	17,829	287	8,368	292	8,351	45	1,110	شمال الباطنة :-
-Male	308	9,263	139	4,296	146	4,359	23	608	- ذكور
-Female	306	8,566	143	4,072	142	3,992	21	502	- إناث
- Co-Educ.	10	-	5	-	4	-	1	-	- مختلط
Al-BatinahSouth :-	408	11,263	193	5,379	196	5,405	19	479	جنوب الباطنة :-
-Male	202	5,647	95	2,719	100	2,749	7	179	- ذكور
-Female	201	5,616	96	2,660	93	2,656	12	300	- إناث
- Co-Educ.	5	-	2	-	3	-	-	-	- مختلط
Ash- SharqiyahSouth :-	281	6,899	124	3,043	137	3,500	20	356	جنوب الشرقية :-
-Male	138	3,476	60	1,499	70	1,810	8	167	- ذكور
-Female	136	3,423	61	1,544	65	1,690	10	189	- إناث
- Co-Educ.	7	-	3	-	2	-	2	-	- مختلط
Ash- SharqiyahNorth :-	259	6,967	109	2,961	118	3,156	33	850	شمال الشرقية :-
-Male	131	3,532	54	1,471	60	1,605	17	456	- ذكور
-Female	128	3,435	55	1,490	58	1,551	15	394	- إناث
- Co-Educ.	-	-	-	-	-	-	1	-	- مختلط
Adh- Dhahirah :-	246	5,588	112	2,611	110	2,507	25	470	الظاهرة :-
-Male	124	2,721	56	1,267	56	1,238	12	216	- ذكور
-Female	119	2,867	55	1,344	52	1,269	12	254	- إناث
- Co-Educ.	3	-	1	-	2	-	1	-	- مختلط
Al- Wusta :-	56	853	25	375	26	422	5	56	الوسطى :-
-Male	19	479	9	234	8	215	2	30	- ذكور
-Female	16	374	7	141	8	207	1	26	- إناث
- Co-Educ.	21	-	9	-	10	-	2	-	- مختلط
Total	3,335	85,717	1,505	39,373	1,574	41,114	256	5,230	الجملة
-Male	1,613	43,121	724	19,691	775	20,856	114	2,574	- ذكور
-Female	1,593	42,596	733	19,682	745	20,258	115	2,656	- إناث
- Co-Educ.	129	-	48	-	54	-	27	-	- مختلط

1-Includes Students of Grades in (11-12) After Basic

1- يشمل الطلبة للصفوف من (11-12) ما بعد الاساسي

13-19
العاملون في المدارس الحكومية حسب الجنسية والنوع
Employees in Government Schools by Nationality & Gender
2015/2014

Nationality / Gender	التعليم ما بعد الاساسي After Basic Education	التعليم العام General Education	التعليم الاساسي Basic Education	الجنسية / النوع
	No.		عدد	
Omani :-				عماني :-
Teachers :-	3,168	485	43,224	المدرسون :-
- Men	1,462	256	11,973	- رجال
- Women	1,706	229	31,251	- نساء
(%) of Women	54	47	72	نسبة النساء (%)
Administrators :-	939	139	10,457	الإداريون :-
- Men	500	99	3,991	- رجال
- Women	439	40	6,466	- نساء
(%) of Women	47	29	62	نسبة النساء (%)
Expatriate :-				وافد :-
Teachers :-	580	217	8,537	المدرسون :-
- Men	479	180	5,011	- رجال
- Women	101	37	3,526	- نساء
(%) of Women	17	17	41	نسبة النساء (%)
Administrators :-	1	1	69	الإداريون :-
- Men	1	—	50	- رجال
- Women	—	1	19	- نساء
(%) of Women	—	100	28	نسبة النساء (%)
Total	4,688	842	62,287	الجملة
Omani :-	4,107	624	53,681	عماني :-
- Men	1,962	355	15,964	- رجال
- Women	2,145	269	37,717	- نساء
Expatriate :-	581	218	8,606	وافد :-
- Men	480	180	5,061	- رجال
- Women	101	38	3,545	- نساء

14 - 19

توزيع المدارس و الفصول والطلبة والمدرسين في المدارس الحكومية التي تطبق مشروع دمج ذوي الاحتياجات الخاصة حسب النوع والمحافظة

Distribution of Schools , Classes, Students & Teachers in Government Schools that Applying Integration Project of handicapped Students with Regular Students by Gender & Governorates 2015/2014

Governorates	Teachers						الطلبة			الفصول	المدارس	المحافظات
	Expatriate			Omani			Students					
	الجملة Total	نساء Women	رجال Men	الجملة Total	نساء Women	رجال Men	الجملة Total	إناث Female	ذكور Male	Classes	Schools	
	No.											عدد
Muscat	7	-	7	43	39	4	149	74	75	22	22	مسقط
Dhofar	18	5	13	40	34	6	125	59	66	20	18	ظفار
Musandam	12	-	12	9	9	-	26	8	18	8	8	مسندم
Al Buraymi	10	-	10	25	19	6	60	23	37	12	9	البريمي
Ad- Dakhliyah	20	7	13	72	60	12	256	99	157	34	33	الداخلية
Al- Batinah North	19	7	12	95	80	15	343	160	183	47	39	شمال الباطنة
Al- Batinah South	5	-	5	51	43	8	191	83	108	24	22	جنوب الباطنة
Ash- Sharqiyah South	3	2	1	43	38	5	125	89	36	21	20	جنوب الشرقية
Ash- Sharqiyah North	14	-	14	37	32	5	178	68	110	23	20	شمال الشرقية
Adh- Dhahirah	8	-	8	24	24	-	111	47	64	16	12	الظاهرة
Al- Wusta	-	-	-	6	6	-	4	2	2	2	2	الوسطى
Total	116	21	95	445	384	61	1,568	712	856	229	205	الجملة

15-19

الطلبة في مدارس التربية الخاصة حسب عدد الفصول والهيئة التدريسية

Students in Special Education Schools by Number of Classes & Teaching Staff

Item	15/14	14/13	13/12	البيان
	No.		عدد	
Special Education :-				التربية الخاصة :-
Schools	3	3	3	المدارس
Classes	71	75	73	الفصول
Students :	496	502	518	الطلبة :
- Male	319	320	337	- ذكور
- Female	177	182	181	- إناث
- (%) of female	36	36	35	- نسبة الإناث (%)
Teaching Staff :	395	356	333	هيئة التدريس :
- Teachers	327	295	274	- المدرسون
- Administrators	68	61	59	- الإداريون

16-19

طلبة مدارس التربية الخاصة حسب الصفوف ، النوع والجنسية

Students in Special Education Schools by Grades , Gender and Nationality

2015/2014

Grades	الإجمالي العام Grand Total	Expatriate وافد			Omani عماني			الصفوف
		الجملة Total	إناث Female	ذكور Male	الجملة Total	إناث Female	ذكور Male	
	No.						عدد	
Foundation 1	11	-	-	-	11	4	7	الأول تهيئة
Foundation 2	8	1	1	-	7	6	1	الثاني تهيئة
Grade 1	25	3	2	1	22	17	5	الصف الأول
Grade 2	33	-	-	-	33	9	24	الصف الثاني
Grade 3	37	1	-	1	36	15	21	الصف الثالث
Grade 4	28	1	1	-	27	10	17	الصف الرابع
Grade 5	37	3	1	2	34	4	30	الصف الخامس
Grade 6	49	2	-	2	47	13	34	الصف السادس
Grade 7	62	1	-	1	61	24	37	الصف السابع
Grade 8	53	-	-	-	53	22	31	الصف الثامن
Grade 9	61	2	-	2	59	15	44	الصف التاسع
Grade 10	28	1	1	-	27	9	18	الصف العاشر
Grade 11	31	-	-	-	31	11	20	الصف الحادي عشر
Grade 12	33	1	1	-	32	11	21	الصف الثاني عشر
Total	496	16	7	9	480	170	310	الجملة

17 - 19

طلبة مدارس التربية الخاصة حسب الصفوف، العمر والنوع

Students in Special Education Schools by Grades, Age and Gender
2015/2014

Grades	العمر بالسنوات												إجمالي الطلاب Total Students	الصفوف	
	17+	16	15	14	13	12	11	10	9	8	7	6			أقل من 6 Less Than
Grand Total	132	55	42	31	35	22	32	33	28	18	5	21	9	496	الاجمالي العام
- Male	93	32	23	25	29	18	22	16	18	12	3	6	3	319	- ذكور
- Female	39	23	19	6	6	4	10	17	10	6	2	15	6	177	- إناث
Foundation 1	-	-	-	-	-	-	-	-	2	1	2	3	3	11	الأول تهيئة :-
- Male	-	-	-	-	-	-	-	-	2	1	1	1	2	7	- ذكور
- Female	-	-	-	-	-	-	-	-	-	-	1	2	1	4	- إناث
Foundation 2	-	-	-	-	-	-	-	1	2	2	1	1	1	8	الثاني تهيئة :-
- Male	-	-	-	-	-	-	-	-	1	-	-	-	-	1	- ذكور
- Female	-	-	-	-	-	-	-	1	1	2	1	1	1	7	- إناث
Grade 1	-	-	-	1	-	-	-	3	3	1	1	11	5	25	الصف الأول
- Male	-	-	-	1	-	-	-	-	1	-	1	2	1	6	- ذكور
- Female	-	-	-	-	-	-	-	3	2	1	-	9	4	19	- إناث
Grade 2	-	-	-	2	1	1	2	2	7	7	4	7	-	33	الصف الثاني :-
- Male	-	-	-	2	1	1	2	2	6	5	2	3	-	24	- ذكور
- Female	-	-	-	-	-	-	-	-	1	2	2	4	-	9	- إناث
Grade 3	-	-	-	3	1	1	2	10	6	9	5	-	-	37	الصف الثالث :-
- Male	-	-	-	3	1	1	1	4	3	6	3	-	-	22	- ذكور
- Female	-	-	-	-	-	-	1	6	3	3	2	-	-	15	- إناث
Grade 4	-	1	-	-	2	3	10	4	8	-	-	-	-	28	الصف الرابع :-
- Male	-	1	-	-	2	2	6	1	5	-	-	-	-	17	- ذكور
- Female	-	-	-	-	-	1	4	3	3	-	-	-	-	11	- إناث
Grade 5	-	3	2	3	8	4	5	8	4	-	-	-	-	37	الصف الخامس :-
- Male	-	3	2	3	7	4	4	5	4	-	-	-	-	32	- ذكور
- Female	-	-	-	-	1	-	1	3	-	-	-	-	-	5	- إناث
Grade 6	3	6	6	4	11	6	8	5	-	-	-	-	-	49	الصف السادس :-
- Male	2	4	3	4	9	3	7	4	-	-	-	-	-	36	- ذكور
- Female	1	2	3	-	2	3	1	1	-	-	-	-	-	13	- إناث

تابع 17-19 Contd.

Grades	العمر بالسنوات												إجمالي الطلاب Total Students	الصفوف	
	17+	16	15	14	13	12	11	10	9	8	7	6			أقل من 6 Less Than
	No.												عدد		
Grade 7	7	11	16	9	11	3	5	-	-	-	-	-	-	62	الصف السابع :-
- Male	5	8	6	7	7	3	2	-	-	-	-	-	-	38	- ذكور
- Female	2	3	10	2	4	-	3	-	-	-	-	-	-	24	- إناث
Grade 8	16	15	10	3	3	6	-	-	-	-	-	-	-	53	الصف الثامن :-
- Male	12	5	5	2	3	4	-	-	-	-	-	-	-	31	- ذكور
- Female	4	10	5	1	-	2	-	-	-	-	-	-	-	22	- إناث
Grade 9	32	10	6	12	-	-	-	-	-	-	-	-	-	60	الصف التاسع :-
- Male	24	7	5	9	1	-	-	-	-	-	-	-	-	46	- ذكور
- Female	8	3	1	3	-	-	-	-	-	-	-	-	-	15	- إناث
Grade 10	15	6	5	2	-	-	-	-	-	-	-	-	-	28	الصف العاشر :-
- Male	13	2	2	1	-	-	-	-	-	-	-	-	-	18	- ذكور
- Female	2	4	3	1	-	-	-	-	-	-	-	-	-	10	- إناث
Grade 11	27	3	1	-	-	-	-	-	-	-	-	-	-	31	الصف الحادي عشر :-
- Male	16	3	1	-	-	-	-	-	-	-	-	-	-	20	- ذكور
- Female	11	-	-	-	-	-	-	-	-	-	-	-	-	11	- إناث
Grade 12	32	1	-	-	-	-	-	-	-	-	-	-	-	33	الصف الثاني عشر :-
- Male	21	-	-	-	-	-	-	-	-	-	-	-	-	21	- ذكور
- Female	11	1	-	-	-	-	-	-	-	-	-	-	-	12	- إناث

18-19
العاملون في مدارس التربية الخاصة حسب الجنسية والنوع
Employees in Special Education schools by Nationality & Gender

Nationality / Gender	15/14	14/13	13/12	الجنسية / النوع
	No.		عدد	
Omani :-				عماني :-
Teachers :-	279	259	241	المدرسون :-
- Men	35	34	33	- رجال
- Women	244	225	208	- نساء
(%) of Women	87.5	86.9	86.3	نسبة النساء (%)
Administrators :-	58	57	56	الإداريون :-
- Men	18	19	19	- رجال
- Women	40	38	37	- نساء
(%) of Women	69.0	66.7	66.1	نسبة النساء (%)
Expatriate :-				وافد :-
Teachers :-	48	36	33	المدرسون :-
- Men	27	20	19	- رجال
- Women	21	16	14	- نساء
(%) of Women	43.8	44.4	42.4	نسبة النساء (%)
Administrators :-	10	4	3	الإداريون :-
- Men	4	2	2	- رجال
- Women	6	2	1	- نساء
(%) of Women	60	50	33	نسبة النساء (%)
Total	395	356	333	الجملة
Omani :-	337	316	297	عماني :-
- Men	53	53	52	- رجال
- Women	284	263	245	- نساء
Expatriate :-	58	40	36	وافد :-
- Men	31	22	21	- رجال
- Women	27	18	15	- نساء

19 - 19

توزيع المدارس ، الفصول ، الطلبة والمدرسين في المدارس الخاصة حسب المحافظات (1)

Distribution of Schools, Classes, Students & Teachers in Private Schools by Governorates (1)

2015/2014

Governorates	Teachers			المدرسين			الطلبة			الفصول	المدارس	المحافظات
	Expatriate		وافد	Omani		عماني	Students					
	الجملة	نساء	رجال	الجملة	نساء	رجال	الجملة	إناث	ذكور			
	Total	Women	Men	Total	Women	Men	Total	Femal	Male			
	No.									عدد		
Muscat	3,138	2,294	844	902	878	24	45,804	20,692	25,112	2,472	182	مسقط
Dhofar	470	276	194	145	140	5	7,516	2,659	4,857	387	30	ظفار
Musandam	16	15	1	14	14	-	382	172	210	22	4	مسندم
Al Buraymi	157	114	43	102	101	1	2,558	1,167	1,391	152	11	البريمي
Ad- Dakhliyah	142	133	9	379	379	-	7,497	3,608	3,889	386	56	الداخلية
Al- Batinah North	440	372	68	465	463	2	13,791	6,411	7,380	707	68	شمال الباطنة
Al- Batinah South	177	161	16	333	333	-	7,335	3,469	3,866	373	46	جنوب الباطنة
Ash- Sharqiyah South	232	155	77	218	218	-	7,508	3,241	4,267	372	39	جنوب الشرقية
Ash- Sharqiyah North	63	58	5	183	183	-	3,381	1,683	1,698	192	34	شمال الشرقية
Adh- Dhahirah	48	48	-	78	78	-	1,653	773	880	88	15	الظاهرة
Al- Wusta	1	1	-	3	3	-	40	15	25	3	1	الوسطى
Total	4,884	3,627	1,257	2,822	2,790	32	97,465	43,890	53,575	5,154	486	الجملة

1- Not include International Schools (Foreign Communities)

1- لا يشمل المدارس الدولية (الجاليات الاجنبية)

20- 19

طلبة التعليم الاساسي في المدارس الخاصة حسب الصفوف والنوع⁽¹⁾

Students of General Education in Private Schools by Grades & Gender (1)

Grades	الجملة			Femal			Male			الصفوف
	15/14	14/13	13/12	15/14	14/13	13/12	15/14	14/13	13/12	
No.										عدد
Basic Education :-										التعليم الاساسي :-
- Grade 1	13,261	12,733	11,523	6,405	6,148	5,453	6,856	6,585	6,070	- الصف الاول
- Grade 2	7,182	6,533	5,829	3,348	2,949	2,656	3,834	3,584	3,173	- الصف الثاني
- Grade 3	5,729	5,012	4,552	2,523	2,240	2,034	3,206	2,772	2,518	- الصف الثالث
- Grade 4	4,693	4,260	3,857	2,104	1,868	1,730	2,589	2,392	2,127	- الصف الرابع
- Grade 5	4,146	3,541	3,328	1,520	1,349	1,218	2,626	2,192	2,110	- الصف الخامس
- Grade 6	3,375	3,053	2,653	1,232	1,082	974	2,143	1,971	1,679	- الصف السادس
- Grade 7	2,840	2,436	2,319	957	881	774	1,883	1,555	1,545	- الصف السابع
- Grade 8	2,437	2,200	1,938	857	724	703	1,580	1,476	1,235	- الصف الثامن
- Grade 9	2,273	1,881	1,636	757	659	552	1,516	1,222	1,084	- الصف التاسع
- Grade 10	1,864	1,572	1,448	632	560	492	1,232	1,012	956	- الصف العاشر
Total	47,800	43,221	39,083	20,335	18,460	16,586	27,465	24,761	22,497	الجملة
Grades (11-12) :-										الصفوف (11-12) :-
-Grade 11	1,655	1,470	1,319	574	495	485	1,081	975	834	- الصف الحادي عشر
-Grade 12	2,090	1,723	1,258	628	552	423	1,462	1,171	835	- الصف الثاني عشر
Total	3,745	3,193	2,577	1,202	1,047	908	2,543	2,146	1,669	الجملة
Grand Total	51,545	46,414	41,660	21,537	19,507	17,494	30,008	26,907	24,166	الاجمالي العام

1- Not include International Schools (Foreign Communities)

1- لا يشمل المدارس الدولية (الجاليات الاجنبية)

21- 19

الطلبة في المدارس الخاصة حسب الصفوف ، الجنسية والنوع (1)

Students in Private Schools by Grades, Nationality & Gender (1)

Nationality & Year	التعليم العام (2)		التعليم الأساسي	ما قبل الابتدائي	الجنسية والسنة
	General Education (2)				
	Grades	الصفوف	Basic Education	KG I & II	
	الجملة Total	(12 - 11)			
	No.			عدد	
12/13					13/12
Omani :-	71,567	2,217	34,107	35,243	عماني :-
- Male	39,133	1,458	19,815	17,860	- ذكور
- Female	32,434	759	14,292	17,383	- إناث
(%) of Female	45	34	42	49	نسبة الإناث (%)
Expatriate :-	7,815	360	4,976	2,479	وافد :-
- Male	4,203	211	2,682	1,310	- ذكور
- Female	3,612	149	2,294	1,169	- إناث
(%) of Female	46	41	46	47	نسبة الإناث (%)
Total :-	79,382	2,577	39,083	37,722	الجملة :-
- Male	43,336	1,669	22,497	19,170	- ذكور
- Female	36,046	908	16,586	18,552	- إناث
(%) of Female	45	35	42	49	نسبة الإناث (%)
13/14					14/13
Omani :-	79,252	2,709	36,694	39,849	عماني :-
- Male	43,528	1,862	21,223	20,443	- ذكور
- Female	35,724	847	15,471	19,406	- إناث
(%) of Female	45	31	42	49	نسبة الإناث (%)
Expatriate :-	10,023	484	6,527	3,012	وافد :-
- Male	5,370	284	3,538	1,548	- ذكور
- Female	4,653	200	2,989	1,464	- إناث
(%) of Female	46	41	46	49	نسبة الإناث (%)
Total :-	89,275	3,193	43,221	42,861	الجملة :-
- Male	48,898	2,146	24,761	21,991	- ذكور
- Female	40,377	1,047	18,460	20,870	- إناث
(%) of Female	45	33	43	49	نسبة الإناث (%)
14/15					15/14
Omani :-	86,853	3,289	40,349	43,215	عماني :-
- Male	47,806	2,263	23,435	22,108	- ذكور
- Female	39,047	1,026	16,914	21,107	- إناث
(%) of Female	45	31	42	49	نسبة الإناث (%)
Expatriate :-	10,612	456	7,451	2,705	وافد :-
- Male	5,769	280	4,030	1,459	- ذكور
- Female	4,843	176	3,421	1,246	- إناث
(%) of Female	46	39	46	46	نسبة الإناث (%)
Total :-	97,465	3,745	47,800	45,920	الجملة :-
- Male	53,575	2,543	27,465	23,567	- ذكور
- Female	43,890	1,202	20,335	22,353	- إناث
(%) of Female	45	32	43	49	نسبة الإناث (%)

1- Do not include International Schools (Foreign Communities)

2- Students in grades (1-10) of general education were conversion for basic education

1- لا يشمل المدارس الدولية (الجاليات الاجنبية)

2. الطلبة في الصفوف (1 - 10) في التعليم العام تم تحويلهم إلى التعليم الأساسي

22 - 19

الطلبة في المدارس الخاصة حسب الجنسية، النوع والمحافظة⁽¹⁾Students in Private Schools by Nationality, Gender & Governorates(1)
2015/2014

Governorates	Grand Total				Expatriate				Omani				المحافظات
	الاناث	الجملة	إناث	ذكور	الاناث	الجملة	إناث	ذكور	الاناث	الجملة	إناث	ذكور	
	(%) Female	Total	Female	Male	(%) Female	Total	Female	Male	(%) Female	Total	Female	Male	
No.	عدد												
Muscat	45	45,804	20,692	25,112	46	7,750	3,567	4,183	45	38,054	17,125	20,929	مسقط
Dhofar	35	7,516	2,659	4,857	41	545	223	322	35	6,971	2,436	4,535	ظفار
Musandam	45	382	172	210	52	25	13	12	45	357	159	198	مسندم
Al Buraymi	46	2,558	1,167	1,391	46	623	285	338	46	1,935	882	1,053	البريمي
Ad- Dakhliyah	48	7,497	3,608	3,889	51	215	109	106	48	7,282	3,499	3,783	الداخلية
Al- Batinah North	46	13,791	6,411	7,380	44	918	400	518	47	12,873	6,011	6,862	شمال الباطنة
Al- Batinah South	47	7,335	3,469	3,866	53	188	99	89	47	7,147	3,370	3,777	جنوب الباطنة
Ash- Sharqiyah South	43	7,508	3,241	4,267	40	202	81	121	43	7,306	3,160	4,146	جنوب الشرقية
Ash- Sharqiyah North	50	3,381	1,683	1,698	46	90	41	49	50	3,291	1,642	1,649	شمال الشرقية
Adh- Dhahirah	47	1,653	773	880	44	54	24	30	47	1,599	749	850	الظاهرة
Al-Wusta	38	40	15	25	50	2	1	1	37	38	14	24	الوسطى
Total	45	97,465	43,890	53,575	46	10,612	4,843	5,769	45	86,853	39,047	47,806	الجملة

1- Do not include International Schools (Foreign Communities)

1- لا يشمل المدارس الدولية (الجاليات الاجنبية)

23 - 19

الطالبة في المدارس الخاصة حسب العمر والجنسية⁽¹⁾Students in Private Schools by Age & Nationality⁽¹⁾

2015/2014

Grand Total		الاجمالي العام			Expatriate			Omani			العمر
الجملة	اناث	ذكور	الجملة	اناث	ذكور	الجملة	اناث	ذكور	عماني	العمر	
Total	Female	Male	Total	Female	Male	Total	Female	Male		Age	
No.	عدد										
54,338	26,628	27,710	3,854	1,951	1,903	50,484	24,677	25,807		اقل من 6	
7,965	3,550	4,415	1,025	367	658	6,940	3,183	3,757		6	
7,107	3,212	3,895	1,230	603	627	5,877	2,609	3,268		7	
5,278	2,416	2,862	952	453	499	4,326	1,963	2,363		8	
4,039	1,669	2,370	711	290	421	3,328	1,379	1,949		9	
3,821	1,392	2,429	623	239	384	3,198	1,153	2,045		10	
2,982	1,020	1,962	590	267	323	2,392	753	1,639		11	
2,560	860	1,700	366	159	207	2,194	701	1,493		12	
2,201	710	1,491	262	109	153	1,939	601	1,338		13	
2,067	754	1,313	284	125	159	1,783	629	1,154		14	
1,629	544	1,085	314	116	198	1,315	428	887		15	
1,545	524	1,021	207	76	131	1,338	448	890		16	
1,405	525	880	157	70	87	1,248	455	793		17	
449	71	378	28	14	14	421	57	364		18	
69	15	54	9	4	5	60	11	49		19	
7	—	7	—	—	—	7	—	7		20	
1	—	1	—	—	—	1	—	1		21	
2	—	2	—	—	—	2	—	2		22+	
97,465	43,890	53,575	10,612	4,843	5,769	86,853	39,047	47,806		Total الجملة	

1. Do not include Students of International Schools
(Foreign Communities)

1- لا يشمل طلبة من مدارس الدولية (الجاليات الاجنبية)

24 - 19

المدارس الخاصة المسجلة لدى وزارة التربية و التعليم

Private Schools Registered with the Ministry of Education

Item	15/14	14/13	13/12	البيان
	No.		عدد	
A- Private Schools :-				أ- المدارس الخاصة :-
- Schools	486	468	444	- المدارس
- Students (Including Kindergarten)	97,465	89,275	79,382	- الطلبة (يشمل ما قبل الابتدائي)
- Classes	5,154	4,790	4,276	- الفصول
Teaching Staff :-				هيئة التدريس :-
- Teachers	7,706	7,168	6,248	- المدرسون
Men	1,289	1,142	1,004	رجال
Women	6,417	6,026	5,244	نساء
- Administrators :-	1,680	1,535	1,391	الإداريون :-
Men	374	334	301	رجال
Women	1,306	1,201	1,090	نساء
B- International Schools (Foreign Communities) :-				ب - المدارس الدولية (الجاليات الاجنبية) :-
- Schools	43	40	39	- المدارس
- Students (Including Kindergarten)	57,986	54,305	49,948	- الطلبة (يشمل ما قبل الابتدائي)
- Classes	1,717	1,546	1,513	- الفصول
- Teachers	2,416	2,184	2,037	- المدرسون
Total A+B				الجملة أ+ ب
- Schools	529	508	483	- المدارس
- Students (Including Kindergarten)	155,451	143,580	129,330	- الطلبة (يشمل ما قبل الابتدائي)
- Classes	6,871	6,336	5,789	- الفصول
- Teachers	10,122	9,352	8,285	- المدرسون
- Students Per Teacher	15	15	16	- الطلاب لكل مدرس
- Students Per Classes	23	23	22	- الطلاب لكل فصل

25- 19

نتائج امتحانات لصفوف التعليم الاساسي والعام

Examination Results of Grades in Basic Education and General Education

2014/2013

Item	Grand Total						التعليم العام						التعليم الاساسي						البيان
	Passed			Enrollments			Passed			Enrollments			Passed			Enrollments			
	الجملة	إناث	ذكور	الجملة	إناث	ذكور	الجملة	إناث	ذكور	الجملة	إناث	ذكور	الجملة	إناث	ذكور	الجملة	إناث	ذكور	
	Total	Female	Male	Total	Female	Male	Total	Female	Male	Total	Female	Male	Total	Female	Male	Total	Female	Male	
	No.																		عدد
1- Grades (1-6) :-	253,167	126,853	126,314	259,840	129,336	130,504	5,319	2,674	2,645	5,601	2,825	2,776	247,848	124,179	123,669	254,239	126,511	127,728	1- الصفوف (6-1) :-
- Grade 1	39,777	19,747	20,030	39,777	19,747	20,030	555	268	287	555	268	287	39,222	19,479	19,743	39,222	19,479	19,743	- الصف الاول
- Grade 2	43,665	21,732	21,933	43,665	21,732	21,933	615	305	310	615	305	310	43,050	21,427	21,623	43,050	21,427	21,623	- الصف الثاني
- Grade 3	45,417	22,633	22,784	45,417	22,633	22,784	667	320	347	667	320	347	44,750	22,313	22,437	44,750	22,313	22,437	- الصف الثالث
- Grade 4	43,770	21,730	22,040	43,770	21,730	22,040	599	309	290	599	309	290	43,171	21,421	21,750	43,171	21,421	21,750	- الصف الرابع
- Grade 5	40,279	20,291	19,988	43,899	21,627	22,272	906	510	396	1,019	575	444	39,373	19,781	19,592	42,880	21,052	21,828	- الصف الخامس
- Grade 6	40,259	20,720	19,539	43,312	21,867	21,445	1,977	962	1,015	2,146	1,048	1,098	38,282	19,758	18,524	41,166	20,819	20,347	- الصف السادس
2. Grades (7-9) :-	118,156	60,461	57,695	127,285	63,209	64,076	12,326	6,239	6,087	13,248	6,550	6,698	105,830	54,222	51,608	114,037	56,659	57,378	2- للصفوف (9-7) :-
- Grade 7	39,373	20,175	19,198	42,603	21,313	21,290	3,065	1,543	1,522	3,323	1,648	1,675	36,308	18,632	17,676	39,280	19,665	19,615	- الصف السابع
- Grade 8	39,991	20,478	19,513	43,059	21,351	21,708	3,885	1,944	1,941	4,148	2,035	2,113	36,106	18,534	17,572	38,911	19,316	19,595	- الصف الثامن
- Grade 9	38,792	19,808	18,984	41,623	20,545	21,078	5,376	2,752	2,624	5,777	2,867	2,910	33,416	17,056	16,360	35,846	17,678	18,168	- الصف التاسع
3. Grades (10-11) :-	75,543	39,392	36,151	83,313	41,353	41,960	45,340	23,732	21,608	49,826	24,557	25,269	30,203	15,660	14,543	33,487	16,796	16,691	3- للصفوف (11-10) :-
- Grade 10	37,382	19,353	18,029	41,489	20,794	20,695	7,179	3,693	3,486	8,002	3,998	4,004	30,203	15,660	14,543	33,487	16,796	16,691	- الصف العاشر
- Grade 11	38,161	20,039	18,122	41,824	20,559	21,265	38,161	20,039	18,122	41,824	20,559	21,265	-	-	-	-	-	-	- الصف الحادي عشر
Grand Total	446,866	226,706	220,160	470,438	233,898	236,540	62,985	32,645	30,340	68,675	33,932	34,743	383,881	194,061	189,820	401,763	199,966	201,797	الاجمالي العام

26- 19
نتائج امتحانات الدبلوم العام
Examination Results of General Diploma Certificate
2014/2013

Item	Passed			Candidates			Enrollments			البيان
	الجملة	إناث	ذكور	الجملة	إناث	ذكور	الجملة	إناث	ذكور	
	Total	Female	Male	Total	Female	Male	Total	Female	Male	
No.	عدد									
- Public Schools :-										- مدارس حكومية :-
Omani	33,852	18,933	14,919	40,922	20,421	20,501	41,422	20,534	20,888	عماني
Expatriate	995	516	479	1,041	532	509	1,077	546	531	وافد
Total	34,847	19,449	15,398	41,963	20,953	21,010	42,499	21,080	21,419	الجملة
- Adult Education Centers :-										- مراكز تعليم الكبار :-
Omani	835	380	455	21,960	3,393	18,567	21,960	3,393	18,567	عماني
Expatriate	19	12	7	100	35	65	100	35	65	وافد
Total	854	392	462	22,060	3,428	18,632	22,060	3,428	18,632	الجملة
- Private Schools :-										- مدارس خاصة :-
Omani	657	298	359	684	309	375	684	309	375	عماني
Expatriate	74	36	38	89	41	48	89	41	48	وافد
Total	731	334	397	773	350	423	773	350	423	الجملة
Total	36,432	20,175	16,257	64,796	24,731	40,065	65,332	24,858	40,474	الجملة

27 - 19
نتائج امتحانات مدارس التربية الخاصة
Examination Results of Special Education Schools
2014/2013

Grade	Passed			Candidates			Enrollments			الصف	
	الجملة	إناث	ذكور	الجملة	إناث	ذكور	الجملة	إناث	ذكور		
	Total	Female	Male	Total	Female	Male	Total	Female	Male		
أ- مدرسة الأمل للصم											
- Foundation 1	-	-	-	-	-	-	-	-	-	-	- الأولى تهيئة
- Foundation 2	5	3	2	5	3	2	5	3	2	- الثاني تهيئة	
- Grade 1	10	4	6	10	4	6	10	4	6	- الصف الأول	
- Grade 2	20	8	12	20	8	12	20	8	12	- الصف الثاني	
- Grade 3	10	3	7	10	3	7	10	3	7	- الصف الثالث	
- Grade 4	5	-	5	5	-	5	5	-	5	- الصف الرابع	
- Grade 5	12	2	10	14	3	11	14	3	11	- الصف الخامس	
- Grade 6	12	5	7	12	5	7	12	5	7	- الصف السادس	
- Grade 7	11	4	7	12	5	7	12	5	7	- الصف السابع	
- Grade 8	11	-	11	11	-	11	11	-	11	- الصف الثامن	
- Grade 9	16	4	12	17	5	12	17	5	12	- الصف التاسع	
- Grade 10	19	9	10	20	9	11	20	9	11	- الصف العاشر	
- Grade 11	19	8	11	20	9	11	20	9	11	- الصف الحادي عشر	
- Grade 12	29	12	17	29	12	17	29	12	17	- الصف الثاني عشر	
Total	179	62	117	185	66	119	185	66	119	الجملة	

B - Al - Tarbiyah Al Fikariyah School**ب- مدرسة التربية الفكرية**

- Foundation 1	3	2	1	3	2	1	4	2	2	- الأولى تهيئة
- Foundation 2	4	3	1	4	3	1	4	3	1	- الثاني تهيئة
- Grade 1	6	-	6	6	-	6	6	-	6	- الصف الأول
- Grade 2	3	1	2	3	1	2	3	1	2	- الصف الثاني
- Grade 3	10	5	5	10	5	5	10	5	5	- الصف الثالث
- Grade 4	17	5	12	17	5	12	17	5	12	- الصف الرابع
- Grade 5	21	6	15	21	6	15	22	6	16	- الصف الخامس
- Grade 6	35	13	22	35	13	22	36	13	23	- الصف السادس
- Grade 7	28	12	16	28	12	16	30	14	16	- الصف السابع
- Grade 8	28	7	21	28	7	21	31	8	23	- الصف الثامن
- Grade 9	24	10	14	24	10	14	28	12	16	- الصف التاسع
Total	179	64	115	179	64	115	191	69	122	الجملة

تابع 19-27 Contd.

Grade	Passed			Candidates			Enrollments			الصف
	الجملة	إناث	ذكور	الجملة	إناث	ذكور	الجملة	إناث	ذكور	
	Total	Female	Male	Total	Female	Male	Total	Female	Male	
C - Omar bin Al- Khattab Institute										
- Foundation	8	5	3	8	5	3	8	5	3	- تهيئة الأساسي
- Basic 1	8	4	4	8	4	4	8	4	4	- الاول الأساسي
- Basic 2	12	6	6	12	6	6	12	6	6	- الثاني الأساسي
- Basic 3	6	2	4	6	2	4	6	2	4	- الثالث الأساسي
- Basic 4	9	3	6	9	3	6	9	3	6	- الرابع الأساسي
- Basic 5	11	3	8	11	3	8	11	3	8	- الخامس الأساسي
- Basic 6	9	3	6	10	3	7	10	3	7	- السادس الأساسي
- Basic 7	5	1	4	5	1	4	5	1	4	- السابع الأساسي
- Basic 8	11	3	8	12	3	9	12	3	9	- الثامن الأساسي
- Basic 9	9	6	3	9	6	3	9	6	3	- التاسع الأساسي
- Basic 10	6	-	6	11	1	10	11	1	10	- العاشر الأساسي
- Basic 11	6	3	3	10	3	7	10	3	7	- الحادي عشر الأساسي
- Adult 7	4	1	3	4	1	3	4	1	3	- السابع تعليم كبار
- Adult 8	5	3	2	5	3	2	5	3	2	- الثامن تعليم كبار
- Adult11	3	-	3	3	-	3	3	-	3	- الحادي عشر تعليم كبار
- Adult12	14	7	7	14	7	7	14	7	7	- الثاني عشر تعليم كبار
Total	126	50	76	137	51	86	137	51	86	الجملة

ج - معهد عمر بن الخطاب

28 - 19

الدارسون المنتظمون في مراكز تعليم الكبار حسب الفصول، النوع و المحافظات

Regular Learners in Adult Education Centres by Class, Gender & Governorates
2015/2014

Governorates	Learners		الدارسون		الفصول		المراكز Centers	المحافظات
	الجملة Total	12-10	9-7	الجملة Total	12-10	9-7		
	No.						عدد	
Muscat :-	417	216	201	97	17	80	12	مسقط :-
- Men	304	205	99	32	8	24	3	- رجال
- Women	113	11	102	65	9	56	9	- نساء
(%) of Women	27	5	51	67	53	70	75	نسبة النساء (%)
Dhofar :-	104	51	53	12	4	8	6	ظفار :-
- Men	12	12	-	1	1	1	1	- رجال
- Women	92	39	53	10	3	7	5	- نساء
(%) of Women	88	76	100	83	75	88	83	نسبة النساء (%)
Musandam :-	232	207	25	30	18	12	-	مسندم :-
- Men	197	175	22	23	12	11	-	- رجال
- Women	35	32	3	7	6	1	-	- نساء
(%) of Women	15	15	12	23	33	8	-	نسبة النساء (%)
Al Buraymi	173	105	68	13	6	7	2	البريمي
- Men	68	32	36	6	3	3	1	- رجال
- Women	105	73	32	7	3	4	1	- نساء
(%) of Women	61	70	47	54	50	57	50	نسبة النساء (%)
Ad- Dakhliyah :-	203	137	66	9	9	-	4	الداخلية :-
- Men	136	81	55	11	5	6	1	- رجال
- Women	67	56	11	5	4	1	3	- نساء
(%) of Women	33	41	-	-	44	-	75	نسبة النساء (%)
Al - Batinah North :-	44	19	25	4	2	2	2	شمال الباطنة :-
- Men	-	-	-	-	-	-	-	- رجال
- Women	44	19	25	4	2	2	2	- نساء
(%) of Women	100	100	100	100	100	100	100	نسبة النساء (%)
Al - Batinah South :-	236	121	115	16	9	7	3	جنوب الباطنة :-
- Men	-	-	-	-	-	-	-	- رجال
- Women	236	121	115	16	9	7	3	- نساء
(%) of Women	100	100	100	100	100	100	100	نسبة النساء (%)
Ash- Sharqiyah South:-	3,442	3,057	385	77	62	15	-	جنوب الشرقية :-
- Men	3,016	2708	308	60	52	8	-	- رجال
- Women	426	349	77	17	10	7	-	- نساء
(%) of Women	12	11	20	22	16	47	-	نسبة النساء (%)
Ash- Sharqiyah North :-	211	99	112	19	10	8	5	شمال الشرقية :-
- Men	25	-	25	1	-	1	-	- رجال
- Women	186	99	87	18	10	8	5	- نساء
(%) of Women	88	100	78	95	100	100	100	نسبة النساء (%)
Adh- Dhahirah :-	9	-	9	-	-	3	-	الظاهرة :-
- Men	7	-	7	-	-	2	-	- رجال
- Women	2	-	2	-	-	1	-	- نساء
(%) of Women	22	-	22	-	-	33	-	نسبة النساء (%)
Al - Wusta (1) :-	-	-	-	-	-	-	-	الوسطى (1) :-
- Men	-	-	-	-	-	-	-	- رجال
- Women	-	-	-	-	-	-	-	- نساء
(%) of Women	-	-	-	-	-	-	-	نسبة النساء (%)
Total	5,071	4,012	1,059	281	137	144	34	الجملة
- Men	3,765	3,213	552	131	81	50	6	- رجال
- Women	1,306	799	507	150	56	94	28	- نساء
(%) of Women	26	20	48	53	41	65	82	نسبة النساء (%)

1- No data Available for Al Wusta Governorate

1- لا توجد بيانات عن محافظة الوسطى

29 - 19

الدارسون في مراكز تعليم الكبار حسب الفصول، النوع والمحافظة⁽¹⁾

Learners in Adult Education Centres by Classes, Gender & Governorates (1)

2015/2014

Governorates	الاجمالي العام				Classes								المحافظات
	Grand Total				12 - 10				9 - 7				
	النساء	الجملة	نساء	رجال	النساء	الجملة	نساء	رجال	النساء	الجملة	نساء	رجال	
	(%) Women	Total	Women	Men	(%) Women	Total	Women	Men	(%) Women	Total	Women	Men	
No.	عدد												
Muscat	22	4,875	1,080	3,795	18	4,167	734	3,433	49	708	346	362	مسقط
Dhofar	31	2,517	773	1,744	27	2,180	593	1,587	53	337	180	157	ظفار
Musandam	16	245	40	205	15	207	32	175	21	38	8	30	مسندم
Al Buraymi	30	850	257	593	29	699	203	496	36	151	54	97	البريمي
Ad- Dakhliyah	13	1,744	228	1,516	12	1,627	195	1,432	28	117	33	84	الداخلية
Al- Batinah North	17	5,881	1,012	4,869	16	5,443	859	4,584	35	438	153	285	شمال الباطنة
Al- Batinah South	19	3,356	650	2,706	15	2,944	451	2,493	48	412	199	213	جنوب الباطنة
Ash- Sharqiyah South	12	3,512	427	3,085	11	3,059	350	2,709	17	453	77	376	جنوب الشرقية
Ash- Sharqiyah North	29	1,377	394	983	23	1,173	271	902	60	204	123	81	شمال الشرقية
Adh- Dhahirah	16	821	128	693	15	772	117	655	22	49	11	38	الظاهرة
Al- Wusta	26	593	156	437	21	401	83	318	38	192	73	119	الوسطى
Total	20	25,771	5,145	20,626	17	22,672	3,888	18,784	41	3,099	1,257	1,842	الجملة

1. Including home Studies

1. يشمل الدراسات الحرة المنزلية

30- 19
مراكز محو الامية حسب الفصل، النوع و المحافظات
Literacy Centres by Class, Gender & Governorates
2015/2014

Governorates	Classes				المراكز Centers	المحافظات
	الجملة Total	الثالثة Therd	الثاني Second	الاول First		
	No.				عدد	
Muscat :-	129	49	40	40	-	مسقط :-
- Men	10	5	—	5	—	- رجال
- Women	119	44	40	35	—	- نساء
(%) of Women	92	90	100	88	—	نسبة النساء (%)
Dhofar :-	68	25	19	24	-	ظفار :-
- Men	6	2	2	2	—	- رجال
- Women	53	23	17	13	—	- نساء
- Co-Educ.	9	—	—	9	—	- مختلط
(%) of Women	78	92	89	54	—	نسبة النساء (%)
Musandam :-	4	1	2	1	-	مسندم :-
- Men	1	—	—	1	—	- رجال
- Women	3	1	2	—	—	- نساء
(%) of Women	75	100	100	—	—	نسبة النساء (%)
Al Buraymi	24	4	16	4	-	البريمي
- Men	3	1	1	1	—	- رجال
- Women	13	3	7	3	—	- نساء
- Co-Educ.	8	—	8	—	—	- مختلط
(%) of Women	54	75	44	75	—	نسبة النساء (%)
Ad- Dakhliyah :-	82	34	27	21	2	الداخلية :-
- Men	1	—	1	—	—	- رجال
- Women	81	34	26	21	2	- نساء
(%) of Women	99	100	96	100	100	نسبة النساء (%)
Al - Batinah North :-	77	41	24	12	2	شمال الباطنة :-
- Men	—	—	—	—	—	- رجال
- Women	77	41	24	12	2	- نساء
(%) of Women	100	100	100	100	100	نسبة النساء (%)
Al - Batinah South :-	77	41	24	12	5	جنوب الباطنة :-
- Men	—	—	—	—	—	- رجال
- Women	77	41	24	12	5	- نساء
(%) of Women	100	100	100	100	100	نسبة النساء (%)
Ash- Sharqiyah South :-	85	22	36	27	-	جنوب الشرقية :-
- Men	4	1	2	1	—	- رجال
- Women	80	21	34	25	—	- نساء
- Co-Educ.	1	—	—	1	—	- مختلط
(%) of Women	94	95	94	93	—	نسبة النساء (%)
Ash- Sharqiyah North :-	162	42	54	66	-	شمال الشرقية :-
- Men	1	—	—	1	—	- رجال
- Women	151	42	44	65	—	- نساء
- Co-Educ.	10	—	10	—	—	- مختلط
(%) of Women	93	100	81	98	—	نسبة النساء (%)
Adh- Dhahirah :-	76	26	26	24	-	الظاهرة :-
- Men	3	1	1	1	—	- رجال
- Women	73	25	25	23	—	- نساء
(%) of Women	96	96	96	96	—	نسبة النساء (%)
Al - Wusta :-	64	25	12	27	5	الوسطى :-
- Men	2	2	—	—	—	- رجال
- Women	62	23	12	27	5	- نساء
(%) of Women	97	92	100	100	100	نسبة النساء (%)
Total	862	310	280	258	14	الجملة
- Men	31	12	7	12	—	- رجال
- Women	803	298	255	236	14	- نساء
- Co-Educ.	28	—	18	10	—	- مختلط
(%) of Women	93	96	91	91	100	نسبة النساء (%)

31-19

الدارسون في مراكز محو الامية حسب النوع، الصف والمحافظة
Learners in Literacy Centres by Gender, Grade & Governorates
2015/2014

Governorates	الاجمالي العام				السنة الثالثة				السنة الثانية				السنة الأولى				المحافظات
	Grand Total				Third Year				Second Year				First Year				
	النساء (%) Women	الجملة Total	نساء Women	رجال Men	النساء (%) Women	الجملة Total	نساء Women	رجال Men	النساء (%) Women	الجملة Total	نساء Women	رجال Men	النساء (%) Women	الجملة Total	نساء Women	رجال Men	
	No.																عدد
Muscat	94	1,095	1,028	67	90	415	374	41	100	347	347	—	92	333	307	26	مسقط
Dhofar	89	449	401	48	92	193	178	15	79	127	100	27	95	129	123	6	ظفار
Musandam	83	30	25	5	100	5	5	—	100	20	20	—	—	5	—	5	مسندم
Al Buraymi	74	146	108	38	61	36	22	14	82	65	53	12	73	45	33	12	البريمي
Ad- Dakhliyah	98	775	761	14	100	298	298	—	94	242	228	14	100	235	235	—	الداخلية
Al- Batinah North	100	1,158	1,158	—	100	557	557	—	100	381	381	—	100	220	220	—	شمال الباطنة
Al- Batinah South	100	921	921	—	100	343	343	—	100	254	254	—	100	324	324	—	جنوب الباطنة
Ash- Sharqiyah South	95	822	779	43	97	202	195	7	97	343	333	10	91	277	251	26	جنوب الشرقية
Ash- Sharqiyah North	99	1,594	1,580	14	100	442	442	—	100	479	477	2	98	673	661	12	شمال الشرقية
Adh- Dhahirah	96	799	768	31	99	270	267	3	94	268	253	15	95	261	248	13	الظاهرة
Al- Wusta	97	431	420	11	93	151	140	11	100	88	88	—	100	192	192	—	الوسطى
Total	97	8,220	7,949	271	97	2,912	2,821	91	97	2,614	2,534	80	96	2,694	2,594	100	الجملة

32-19

الطلبة في مراكز التدريب المهني ومعاهد تأهيل الصيادين حسب المراكز ، المعاهد والهيئة التدريسية
Students in Vocational Training Centres & Fishctics Institutes Training by Centres, Institutes &
Teaching Staff

Item	15/14	14/13	13/12	البيان
	No.		عدد	
Vocational Training Centres :-				مراكز التدريب المهني :-
Centres	6	6	6	المراكز
Students :	2,572	2,338	2,531	الطلبة :
- Male	1,286	1,218	1,444	- ذكور
- Female	1,286	1,120	1,087	- إناث
- (%) of female	50	48	43	- نسبة الإناث (%)
Teaching Staff :	669	855	823	هيئة التدريس :
- Teachers	426	592	495	- المدرسون
- Technicians & Administrators	243	263	328	- الإداريون والفنيون
Fishctics Institutes Training :-				معاهد تأهيل الصيادين :-
Institutes	2	2	2	المعاهد
Students :	653	105	358	الطلبة :
- Male	360	73	216	- ذكور
- Female	293	32	142	- إناث
- (%) of female	45	30	40	- نسبة الإناث (%)
Teaching Staff :	160	153	150	هيئة التدريس :
- Teachers	99	95	81	- المدرسون
- Technicians & Administrators	61	58	69	- الإداريون والفنيون

34 - 19

طلبة معاهد تأهيل الصيادين حسب التخصص و المعاهد

Students of Fishctics Institutes Training by Specialization & Institutes
2015/2014

Specialization	Fishctics Institutes Training									التخصص
	الجملة			Al Khaburah			صلالة			
	Total	اناث	ذكور	الجملة	اناث	ذكور	الجملة	اناث	ذكور	
	Total	Female	Male	Total	Female	Male	Total	Female	Male	
	No.								عدد	
- Foundation Year	366	145	221	121	82	39	245	63	182	-السنة التأسيسية
- Electricity	36	-	36	-	-	-	36	-	36	- الكهرباء
- Electronics	94	86	8	-	-	-	94	86	8	- الالكترونيات
- Air -Conditioning & Refrigeration	40	-	40	-	-	-	40	-	40	- التبريد والتكييف
- Welding & Metal Fabrication	21	-	21	-	-	-	21	-	21	- لحام وتشكيل معادن
- Fisheries Development	25	23	2	25	23	2	0	-	-	- الإرشاد السمكي وضبط الجودة
- Aquaculter	9	9	-	9	9	-	0	-	-	- الاستزراع السمكي
- Control Fish Quality	9	-	9	-	-	-	9	-	9	- مراقبة جودة الاسماك
- Meteorology	13	-	13	-	-	-	13	-	13	- الأرصاد الجوية
- English & IT	30	30	-	-	-	-	30	30	-	- لغة إنجليزية وتقنية المعلومات
- Fishing	10	-	10	-	-	-	10	-	10	- الصيد البحري
Total	653	293	360	155	114	41	498	179	319	الجملة

35- 19

العاملون في مراكز التدريب المهني حسب النوع والجنسية
Employees in Vocational Training Centres
by Gender & Nationality

Nationality / Gender	2015/2014	الجنسية / النوع
	No. عدد	
Omani :-	368	عماني :-
Teachers :-		المدرسون :-
- Men	101	- رجال
- Women	39	- نساء
Technician & Administrators :-		الإداريون والفنيون :-
- Men	171	- رجال
- Women	57	- نساء
Expatriate :-	301	وافد :-
Teachers :-		المدرسون :-
- Men	218	- رجال
- Women	68	- نساء
Technician & Administrators :-		الإداريون والفنيون :-
- Men	15	- رجال
- Women	-	- نساء
Total	669	الجملة
Omani :-	368	عماني :-
- Men	272	- رجال
- Women	96	- نساء
Expatriate :-	301	وافد :-
- Men	233	- رجال
- Women	68	- نساء

36 - 19

العاملون في معاهد تأهيل الصيادين حسب النوع والجنسية
Employees in Fisheries Institutes Training
by Gender & Nationality

Nationality / Gender	2015/2014	الجنسية / النوع
	No. عدد	
Omani :-	90	عماني :-
Teachers :-		المدرسون :-
- Men	17	- رجال
- Women	13	- نساء
Technician & Administrators :-		الإداريون والفنيون :-
- Men	48	- رجال
- Women	12	- نساء
Expatriate :-	70	وافد :-
Teachers :-		المدرسون :-
- Men	61	- رجال
- Women	8	- نساء
Technician & Administrators :-		الإداريون والفنيون :-
- Men	1	- رجال
- Women	-	- نساء
Total	160	الجملة
Omani :-	90	عماني :-
- Men	65	- رجال
- Women	25	- نساء
Expatriate :-	70	وافد :-
- Men	62	- رجال
- Women	8	- نساء

37 - 19
خريجو مراكز التدريب المهني حسب التخصص
Vocational Training Centers by Specialization
2014/2013

Specialization	الجملة Total	البريمي Brimi	عبري Ibri	صور Sur	صحم Saham	شناصر Shinas	السبب Seeb	التخصص
	No.						عدد	
Electricity	125	10	3	39	12	—	61	الكهرباء
Air- Conditioning & Refrigeration	48	—	5	—	—	8	35	التبريد والتكييف
Automotive	110	17	—	16	27	—	50	ميكانيكا السيارات
General Mechanics	59	—	4	8	26	—	21	الميكانيكا العامة
Design & Decoration	109	—	17	18	74	—	—	تصميم وديكور
Agriculture	34	—	—	—	34	—	—	التصنيع الغذائي
BeeKeeping	13	—	—	—	13	—	—	تربية نحل العسل
Electronics	33	—	—	31	2	—	—	الإلكترونيات
Welding & Metal Fabrication	3	—	—	—	3	—	—	لحام و تشكيل معادن
Construction	2	—	—	—	2	—	—	الإنشاءات
Carpentry	2	—	—	—	2	—	—	النجارة
Agriculture	17	—	—	—	17	—	—	الزراعة
Body repair and Painting	15	—	—	—	—	—	15	سمكرة و دهان السيارات
Construction	10	—	—	—	10	—	—	تمديدات صحية
Draftsman	22	—	—	22	—	—	—	الرسم المعماري
Decoration & Paint	42	—	21	—	—	—	21	الدهان و الديكور
Upholstery	47	—	—	27	—	—	20	تنجيد الأثاث
Car Marketing	11	—	—	—	11	—	—	مبيعات السيارات
Marketing	25	—	5	20	—	—	—	تسويق و مبيعات
Electricity Maintenance	21	—	—	—	5	16	—	صيانة الأجهزة الكهربائية
The basics of electrical wiring	25	—	—	—	25	—	—	أساسيات التمديدات
Maintenance of the mobile phone	9	—	—	—	9	—	—	صيانة الهاتف النقال
Electronics	24	—	—	—	24	—	—	صيانة الأجهزة المكتبية
Guidance and Counseling	11	—	—	—	—	11	—	محاضرات متنوعة في التوجيه والإرشاد
Air-conditioning Refrigeration & Maintenance	42	—	—	—	32	10	—	صيانة أجهزة التبريد و التكييف
Automotive Maintenance	51	—	—	—	51	—	—	الصيانة الدورية للسيارات
Basics of Automotive	47	—	—	—	47	—	—	أساسيات ميكانيكا السيارات
Body repair and Painting	5	—	—	—	5	—	—	أساسيات السمكرة و الصبغ
Welding	45	—	—	—	28	17	—	اللحام
Fuel injection and engine	15	—	—	—	15	—	—	نظام حقن الوقود و تبريد المحركات
Carpentry	14	—	—	—	14	—	—	نجارة الأثاث
Engineering Drawing	26	—	—	—	26	—	—	الرسم الهندسي بالحاسب الآلي ثنائي الأبعاد
PC Maintenance	8	—	—	—	—	8	—	أساسيات خدمة و صيانة الكمبيوتر
PC Maintenance	27	—	—	—	—	27	—	صيانة الحاسب
Software	93	—	—	—	59	34	—	برامج الحاسب
English	99	—	—	—	34	65	—	اللغة الانجليزية
PhotoShop	18	—	—	—	18	—	—	فوتوشوب
Accounting principles	34	—	—	—	34	—	—	مبادئ المحاسبة
Agricultural production plant and gardening	29	—	—	—	29	—	—	الانتاج النباتي و البستنة الزراعية
Greenhouses	18	—	—	—	18	—	—	البيوت المحمية
Total	1,388	27	55	181	706	196	223	الجملة

38 - 19

خريجو معاهد تأهيل الصيادين حسب التخصص

Fishctics Institutes Training by Specialization

2014/2013

Specialization	الجملة Total	الخابورة Al Khaburah	صلالة Salalah	التخصص
	No.		عدد	
Electricity	38	–	38	الكهرباء
Air-conditioning & Refrigeration	39	–	39	التبريد و التكييف
General Mechanics	11	–	11	الميكانيكا العامة
Fisheries Development	32	32	–	التنمية السمكية
Marketing	15	–	15	تسويق و مبيعات
English & IT	47	–	47	لغة انجليزية و تقنية معلومات
Agriculture	47	47	–	الملاحة و قراءة الخرائط البحرية
Fisheries Development	23	23	–	ضبط جودة الأسماك
Navigation & Technology	9	9	–	السلامة البحرية
Fishing Engineering	6	6	–	صيانة المحركات البحرية
Total	267	117	150	الجملة

39-19

الطلبة في مؤسسات التعليم العالي موزعون حسب عدد الفصول ومجموع الموظفين
Students in by Higher Education Institutions Distributed by Number of Classes & Total Staff

Institutions	14/13	13/12	12/11	المؤسسات
No.	عدد			
Colleges :-				الكليات :-
College of Applied Sciences :-				كليات العلوم التطبيقية :-
Colleges	6	6	6	الكليات
Students :	6,574	6,327	8,275	الطلبة :
- Male	1,942	2,201	3,812	- ذكور
- Female	4,632	4,126	4,463	- إناث
- (%) of female	70	65	54	- نسبة الإناث (%)
Total Staff :	1,197	1,131	1,075	مجموع الموظفين :
- Teachers (Academic)	603	538	497	- المدرسون (الأكاديميون)
- Technicians	45	46	44	- الفنيون
- Administrators	451	451	373	- الإداريون
- Services	39	42	46	- خدمات مساعدة
- Other	-	-	11	- أخرى
- Assistant Academic	6	-	58	- الأكاديميون المساندون
- Academic & Administrator	14	14	33	- أكاديمي وإداري
- Ward supervisor	39	40	13	- مشرف سكن
Technical Colleges :-				الكليات التقنية :-
Colleges	7	7	7	الكليات
Classes	491	438	508	الفصول
Students⁽¹⁾ :	33,312	31,261	12,583	الطلبة⁽¹⁾ :
- Male	19,716	18,864	8,281	- ذكور
- Female	13,596	12,397	4,302	- إناث
- (%) of female	41	40	34	- نسبة الإناث (%)
Total Staff⁽²⁾ :	2,990	2,684	1,480	مجموع الموظفين⁽²⁾ :
- Technicians	1,714	1,540	822	- المدرسون
- Technicians & Administrators	935	793	481	- الإداريون والفنيون
- Services	40	33	32	- خدمات مساعدة
- Other	-	2	11	- أخرى
- Academic & Administrator	277	299	131	- أكاديمي وإداري
- Medical services	10	-	-	- خدمات صحية
- Assistant Academic	14	17	3	- الأكاديميون المساندون
Military and Security HEIs :-				الكليات العسكرية :-
Colleges	4	-	-	الكليات
Students :	337	-	-	الطلبة :
- Male	328	-	-	- ذكور
- Female	9	-	-	- إناث
- (%) of female	3	-	-	- نسبة الإناث (%)
Total Staff :	373	-	-	مجموع الموظفين :
- Academic staff	123	-	-	- أعضاء هيئة التدريس
- Teachers	9	-	-	- فنيون
- Administrators	114	-	-	- الإداريون
- Services	20	-	-	- خدمات مساعدة
- Academic & Administrator	92	-	-	- أكاديمي وإداري
- Assistant Academic	2	-	-	- الأكاديميون المساندون
- Not Statad	13	-	-	- غير مبين

1-In the year 2011/2012 the Students Not Include Muscat Higher

College of Technology and Technical College of Ibra

2-In the year 2011/2012 the Staff Not Include Muscat Higher

College of Technology and Technical College of Salalah

1 - في عام 2011/2012 لا تشمل طلبة الكلية التقنية العليا بمسقط

والكلية التقنية بإبراء

2 - في عام 2011/2012 لا تشمل العاملين في الكلية التقنية العليا بمسقط

والكلية التقنية بصلالة

تابع 19-39 Contd.

Institutions	14/13	13/12	12/11	المؤسسات
	No.		عدد	
Private Universities & Colleges :-				الجامعات والكليات الخاصة :-
Universities & Colleges	27	27	27	الجامعات والكليات
Students :	60,294	52,115	48,716	الطلبة :
- Male	19,671	18,690	18,494	- ذكور
- Female	40,623	33,425	30,222	- إناث
- (%) of female	67	64	62	- نسبة الإناث (%)
Total Staff :	5,353	4,965	4,569	مجموع الموظفين :
- Teachers	2,260	1,944	1,922	- المدرسون
- Technicians	364	351	299	- الفنيون
- Administrators	1,336	1,301	1,160	- الإداريون
- Assistant Academic	17	20	22	- الأكاديميون المساندون
- Academic & Administrator	125	168	126	- أكاديمي وإداري
- Medical services	20	-	-	- خدمات صحية
- Services	1,019	969	891	- خدمات مساعدة
- Other	-	8	21	- أخرى
- Ward supervisor	212	204	128	- مشرف سكن
Special Institutes				المعاهد المتخصصة
Institutes of Health :-				المعاهد الصحية :-
Institutes	13	13	13	المعاهد
Classes	71	69	70	الفصول
Students :	1,843	1,284	1,809	الطلبة :
- Male	477	352	454	- ذكور
- Female	1,366	932	1,355	- إناث
- (%) of female	74	73	75	- نسبة الإناث (%)
Total Staff :	545	467	496	مجموع الموظفين :
- Teachers	346	297	289	- المدرسون
- Administrators	91	101	109	- الإداريون
- Technicians	16	9	33	- الفنيون
- Services	17	14	25	- خدمات مساعدة
- Medical services	2	-	-	- خدمات صحية
- Other	-	-	5	- أخرى
- Academic & Administrator	35	31	24	- أكاديمي وإداري
- Ward supervisor	32	14	11	- مشرف سكن
- Assistant Academic	6	1	-	- الأكاديميون المساندون
Institutes of Shariah Sciences :-				معهد العلوم الشرعية :-
Institutes	1	1	1	المعاهد
Classes	16	16	16	الفصول
Students :	528	528	887	الطلبة :
- Male	343	296	491	- ذكور
- Female	185	232	396	- إناث
- (%) of female	35	44	45	- نسبة الإناث (%)
Total Staff :	107	63	64	مجموع الموظفين :
- Teachers	32	20	21	- المدرسون
- Technicians & Administrators	71	41	41	- الإداريون والفنيون
- Services	-	-	-	- خدمات مساعدة
- Academic & Administrator	2	2	2	- أكاديمي وإداري
- Ward supervisor	2	-	-	- مشرف سكن
University Education				التعليم الجامعي
Sultan Qaboos University :-				جامعة السلطان قابوس :-
Students :⁽¹⁾	13,803	13,022	15,345	الطلبة :⁽¹⁾
- Male	6,613	6,296	7,682	- ذكور
- Female	7,190	6,726	7,663	- إناث
- (%) of female	52	52	50	- نسبة الإناث (%)
Total Staff :⁽²⁾	3,316	2,992	3,039	مجموع الموظفين :⁽²⁾
- Academic staff	1,153	1,145	1,170	- أعضاء هيئة التدريس
- Teachers	839	654	661	- فنيون
- Administrators	1,057	927	949	- الإداريون
- Services	233	231	218	- خدمات مساعدة
- Academic & Administrator	9	10	10	- أكاديمي وإداري
- Ward supervisor	25	25	31	- مشرف سكن

1. Includes Diploma , Bachelor & Postgraduate

2. Excluding Hospital Staff

1. يشمل طلاب الدبلوم ، البكالوريوس والدراسات العليا

2. لا يشمل العاملين في المستشفى الجامعي

40- 19

عدد المقبولين للدراسة بالجامعات والكليات من خريجي الدبلوم التعليم العام حسب المؤسسة والنوع

No. Enrollment General Education Diploma Graduate in University and Colleges by Institution and Gender
2014 / 2013

Instiution	Grand Total		الإجمالي العام		Expatriate		وافد		Omani		عماني		المؤسسة
	الاناث (%) Female	الجملة Total	إناث Female	ذكور Male	الاناث (%) Female	الجملة Total	إناث Female	ذكور Male	الاناث (%) Female	الجملة Total	إناث Female	ذكور Male	
- Sultan Qaboos University	54.0	3,073	1,660	1,413	83.3	18	15	3	53.8	3,055	1,645	1,410	- جامعة السلطان قابوس
- University & Colleges Abroad	37.9	1,421	538	883	-	-	-	-	37.9	1,421	538	883	- الجامعات والكليات بالخارج
- University & Private Colleges	71.2	18,366	13,081	5,285	38.9	1,037	403	634	73.2	17,329	12,678	4,651	- الجامعات والكليات الخاصة
- Colleges of Applied Sciences	76.4	1,648	1,259	389	37.5	8	3	5	76.6	1,640	1,256	384	- كليات العلوم التطبيقية
- Technical Colleges	42.1	7,285	3,064	4,221	-	-	-	-	42.1	7,285	3,064	4,221	- كليات التقنية
- Health Institutes	72.8	651	474	177	-	-	-	-	72.8	651	474	177	- المعاهد الصحية
- Institute of Shariah Sciences	28.1	135	38	97	17.9	39	7	32	32.3	96	31	65	- معهد العلوم الشرعية
- Militry and Security HEIs	2.4	167	4	163	-	-	-	-	2.4	167	4	163	- الكليات العسكرية
Total	62.5	32,746	20,118	12,628	38.8	1,102	428	674	63.4	31,644	19,690	11,954	الجملة

Students in The Higher Education Institutions Registered by Gender & Nationality

Year & Nationality	الإجمالي العام Grand Total	الكلية العسكرية Military and Security HEIs	معهد العلوم الشرعية Institutes Shariah Sciences	المعاهد الصحية Institutes of Health	كلية التقنية ⁽²⁾ Technical Colleges ⁽²⁾	كلية العلوم التطبيقية College of Applied Sciences	الجامعات والكلية الخاصة Private Universities & Colleges	الجامعات والكلية بالخارج Universities & Colleges Abroad	جامعة السلطان قابوس ⁽¹⁾ Sultan Qaboos University	السنة و الجنسية
	No.								عدد	
11/12	95,146	-	887	1,809	12,583	8,275	48,716	7,531	15,345	12/11
Omani :-	92,631	-	775	1,809	12,583	8,241	46,507	7,531	15,185	عماني :-
- Male	41,583	-	402	454	8,281	3,792	17,150	3,901	7,603	- ذكور
- Female	51,048	-	373	1,355	4,302	4,449	29,357	3,630	7,582	- إناث
Expatriate :-	2,515	-	112	-	-	34	2,209	-	160	وافد :-
- Male	1,532	-	89	-	-	20	1,344	-	79	- ذكور
- Female	983	-	23	-	-	14	865	-	81	- إناث
12/13	115,681	-	528	1,284	31,261	6,327	52,115	11,144	13,022	13/12
Omani :-	113,113	-	447	1,283	31,260	6,297	49,795	11,144	12,887	عماني :-
- Male	50,887	-	237	352	18,864	2,186	17,256	5,761	6,231	- ذكور
- Female	62,226	-	210	931	12,396	4,111	32,539	5,383	6,656	- إناث
Expatriate :-	2,568	-	81	1	1	30	2,320	-	135	وافد :-
- Male	1,574	-	59	-	1	15	1,434	-	65	- ذكور
- Female	994	-	22	1	-	15	886	-	70	- إناث
13/14	124,906	337	528	1,843	33,312	6,574	60,294	8,215	13,803	14/13
Omani :-	121,798	337	420	1,842	33,288	6,531	57,498	8,215	13,667	عماني :-
- Male	51,999	328	258	477	19,703	1,919	18,000	4,756	6,558	- ذكور
- Female	69,799	9	162	1,365	13,585	4,612	39,498	3,459	7,109	- إناث
Expatriate :-	3,108	-	108	1	24	43	2,796	-	136	وافد :-
- Male	1,847	-	85	-	13	23	1,671	-	55	- ذكور
- Female	1,261	-	23	1	11	20	1,125	-	81	- إناث

1- Includes Diploma , Bachelor & Postgraduate

2-In the year 2011/2012 the Data Not Include Muscat Higher College of Technology and Technical College of Ibra

1- يشمل طلبة الدبلوم ، البكالوريوس والدراسات العليا

2- في عام 2012/2011 البيانات لا تشمل الكلية التقنية العليا بمسقط والكلية التقنية بإبراء

Students in the Sultan Qaboos University (Enrollment , Registered and Graduated) by Qualification and Gender

Qualification / Gender	2013/2012			2014/2013						المؤهل / النوع
	Graduated		الخريجين	Registered		المقيدين	Enrollment		المقبولين	
	الجملة Total	وافد Expatriate	عماني Omani	الجملة Total	وافد Expatriate	عماني Omani	الجملة Total	وافد Expatriate	عماني Omani	
Diploma :-	No.									عدد
Male	35	-	35	12	-	12	10	-	10	الدبلوم :-
Female	70	-	70	35	-	35	29	-	29	ذكور
Total	105	-	105	47	-	47	39	-	39	إناث
Bachelor :-										الجملة
Male	1,217	7	1,210	6,285	31	6,254	1,517	6	1,511	البكالوريوس :-
Female	1,348	9	1,339	6,643	53	6,590	1,693	17	1,676	ذكور
Total	2,565	16	2,549	12,928	84	12,844	3,210	23	3,187	إناث
Professional Certificate after Bachelor :-										الجملة
Male	44	1	43	21	-	21	-	-	-	شهادة تخصصية بعد البكالوريوس :-
Female	44	1	43	20	-	20	-	-	-	ذكور
Total	88	2	86	41	-	41	-	-	-	إناث
Masters :-										الجملة
Male	89	4	85	251	9	242	122	3	119	الماجستير :-
Female	151	5	146	439	16	423	211	12	199	ذكور
Total	240	9	231	690	25	665	333	15	318	إناث
Doctorates :-										الجملة
Male	2	-	2	44	15	29	10	1	9	الدكتوراه :-
Female	2	-	2	53	12	41	17	3	14	ذكور
Total	4	-	4	97	27	70	27	4	23	إناث
Total	3,002	27	2,975	13,803	136	13,667	3,609	42	3,567	الجملة

43 - 19

طلبة جامعة السلطان قابوس (دبلوم و بكالوريوس) حسب التخصص والنوع
Students for Sultan Qaboos University (Diploma & Bachelor Degree) by Specialization & Gender
2014/2013

Main Specialization	Grand Total		الإجمالي العام		Expatriate		وافد		Omani		عماني		التخصص الرئيسي
	الاناث (%)	الجملة Total	إناث Female	ذكور Male	الاناث (%)	الجملة Total	إناث Female	ذكور Male	الاناث (%)	الجملة Total	إناث Female	ذكور Male	
	Female	No.			Female				Female			عدد	
Diploma :-													الدبلوم :-
Education	75.0	36	27	9	-	-	-	-	75.0	36	27	9	التربية
Society and Culture	72.7	11	8	3	-	-	-	-	72.7	11	8	3	الثقافة والمجتمع
Natural and Physical Sciences	-	-	-	-	-	-	-	-	-	-	-	-	العلوم الطبيعیه والفيزيائیه
Total	74.5	47	35	12	-	-	-	-	74.47	47	35	12	الجملة
Bachelor :-													البكالوريوس :-
Management Commerce	49.3	1,358	669	689	46.2	13	6	7	49.3	1,345	663	682	الإدارة والتجارة
Information Technology	31.5	623	196	427	66.7	6	4	2	31.1	617	192	425	تكنولوجيا المعلومات
Education	58.3	1,206	703	503	28.6	7	2	5	58.5	1,199	701	498	التربية
Society and Culture	66.0	2,343	1,546	797	100.0	4	4	-	65.9	2,339	1,542	797	الثقافة والمجتمع
Agriculture & Environment and Related Studies	37.3	268	100	168	-	-	-	-	37.3	268	100	168	الزراعة والبيئة والعلوم المرتبطة بها
Health	67.4	1,148	774	374	70.0	10	7	3	67.4	1,138	767	371	الصحة
Natural and Physical Sciences	52.5	1,954	1,025	929	83.3	6	5	1	52.4	1,948	1,020	928	العلوم الطبيعیه والفيزيائیه
Creative Arts	58.0	336	195	141	100.0	1	1	-	57.9	335	194	141	الفنون الإبداعية
Personal Services	51.1	178	91	87	100.0	2	2	-	50.6	176	89	87	الخدمات الشخصية
Architecture and Building	71.0	62	44	18	100.0	4	4	-	69.0	58	40	18	العمارة والإنشاء
Engineering and Related Technologies	25.6	1,313	336	977	38.9	18	7	11	25.4	1,295	329	966	الهندسة والتكنولوجيا المرتبطة بها
Not applicable *	45.1	2,139	964	1,175	84.6	13	11	2	44.8	2,126	953	1,173	لا ينطبق *
Total	51.4	12,928	6,643	6,285	63.1	84	53	31	51.3	12,844	6,590	6,254	الجملة
Total	51.5	12,975	6,678	6,297	63.1	84	53	31	51.4	12,891	6,625	6,266	الجملة

44- 19

طلبة جامعة السلطان قابوس (دبلوم و بكالوريوس) حسب التخصص ، الجنسية والنوع

Students in The Sultan Qaboos University (Diploma & Bachelor Degree) by Specialization ,
Nationality & Gender

2014/2013

Main Specialization	Year							التخصص الرئيسي
	الجملة	الخامسة	الرابعة	الثالثة	الثانية	الاولى	سنة تحضيرية	
	Total	Fifth	Fourth	Third	Second	First	Foundation year	
	No.						عدد	
<u>Diploma :-</u>								<u>الدبلوم :-</u>
Society and Culture	11	-	-	-	-	-	11	الثقافة والمجتمع
Omani :-	11	-	-	-	-	-	11	عماني :-
- Male	3	-	-	-	-	-	3	- ذكور
- Female	8	-	-	-	-	-	8	- إناث
(%) of Female	73	-	-	-	-	-	73	نسبة البنات (%)
Expatriate :-	-	-	-	-	-	-	-	وافد :-
- Male	-	-	-	-	-	-	-	- ذكور
- Female	-	-	-	-	-	-	-	- إناث
(%) of Female	-	-	-	-	-	-	-	نسبة البنات (%)
Education	36	-	-	-	-	33	3	التربية
Omani :-	36	-	-	-	-	33	3	عماني :-
- Male	9	-	-	-	-	8	1	- ذكور
- Female	27	-	-	-	-	25	2	- إناث
(%) of Female	75	-	-	-	-	76	67	نسبة البنات (%)
Expatriate :-	-	-	-	-	-	-	-	وافد :-
- Male	-	-	-	-	-	-	-	- ذكور
- Female	-	-	-	-	-	-	-	- إناث
(%) of Female	-	-	-	-	-	-	-	نسبة البنات (%)
<u>Bachelor :-</u>								<u>البكالوريوس :-</u>
Society and Culture	2,343	1	20	388	472	1,088	374	الثقافة والمجتمع
Omani :-	2,339	1	20	388	472	1,086	372	عماني :-
- Male	797	1	8	164	122	445	57	- ذكور
- Female	1,542	-	12	224	350	641	315	- إناث
(%) of Female	66	-	60	58	74	59	85	نسبة البنات (%)
Expatriate :-	4	-	-	-	-	2	2	وافد :-
- Male	-	-	-	-	-	-	-	- ذكور
- Female	4	-	-	-	-	2	2	- إناث
(%) of Female	100	-	-	-	-	100	100	نسبة البنات (%)

تابع 44-19 Contd

Main Specialization	Year							التخصص الرئيسي
	الجملة	الخامسة	الرابعة	الثالثة	الثانية	الاولى	سنة تحضيرية	
	Total	Fifth	Fourth	Third	Second	First	Foundation year	
	No.						عدد	
Education	1,206	-	3	178	216	535	274	التربية
Omani :-	1,199	-	3	176	216	533	271	عماني :-
- Male	498	-	2	74	60	270	92	- ذكور
- Female	701	-	1	102	156	263	179	- إناث
(%) of Female	58	-	33	58	72	49	66	نسبة البنات (%)
Expatriate :-	7	-	-	2	-	2	3	وافد :-
- Male	5	-	-	2	-	1	2	- ذكور
- Female	2	-	-	-	-	1	1	- إناث
(%) of Female	29	-	-	-	-	50	33	نسبة البنات (%)
Agriculture & Environment and Related Studies:-	268	-	-	19	33	216	-	الزراعة والبيئة والعلوم المرتبطة بها
Omani :-	268	-	-	19	33	216	-	عماني :-
- Male	168	-	-	9	14	145	-	- ذكور
- Female	100	-	-	10	19	71	-	- إناث
(%) of Female	37	-	-	53	58	33	-	نسبة البنات (%)
Expatriate :-	-	-	-	-	-	-	-	وافد :-
- Male	-	-	-	-	-	-	-	- ذكور
- Female	-	-	-	-	-	-	-	- إناث
(%) of Female	-	-	-	-	-	-	-	نسبة البنات (%)
Health	1,148	-	40	377	206	399	126	الصحة
Omani :-	1,138	-	38	376	203	395	126	عماني :-
- Male	371	-	8	136	61	142	24	- ذكور
- Female	767	-	30	240	142	253	102	- إناث
(%) of Female	67	-	79	64	70	64	81	نسبة البنات (%)
Expatriate :-	10	-	2	1	3	4	-	وافد :-
- Male	3	-	-	-	1	2	-	- ذكور
- Female	7	-	2	1	2	2	-	- إناث
(%) of Female	70	-	100	100	67	50	-	نسبة البنات (%)
Creative Arts	336	-	22	45	35	159	75	الفنون الابداعية
Omani :-	335	-	22	44	35	159	75	عماني :-
- Male	141	-	11	13	14	76	27	- ذكور
- Female	194	-	11	31	21	83	48	- إناث
(%) of Female	58	-	50	70	60	52	64	نسبة البنات (%)
Expatriate :-	1	-	-	1	-	-	-	وافد :-
- Male	-	-	-	-	-	-	-	- ذكور
- Female	1	-	-	1	-	-	-	- إناث
(%) of Female	100	-	-	100	-	-	-	نسبة البنات (%)

تابع 44-19 Contd

Main Specialization	السنة							التخصص الرئيسي
	Year							
	الجملة	الخامسة	الرابعة	الثالثة	الثانية	الأولى	سنة تحضيرية	
	Total	Fifth	Fourth	Third	Second	First	Foundation year	
	No.	عدد						
Natural and Physical Science	1,954	3	189	397	453	906	6	العلوم الطبيعية والفيزيائية
Omani :-	1,948	3	187	396	452	904	6	عماني :-
- Male	928	2	72	172	176	506	-	- ذكور
- Female	1,020	1	115	224	276	398	6	- إناث
(%) of Female	52	33	61	57	61	44	100	نسبة البنات (%)
Expatriate :-	6	-	2	1	1	2	-	وافد :-
- Male	1	-	-	-	1	-	-	- ذكور
- Female	5	-	2	1	-	2	-	- إناث
(%) of Female	83	-	100	100	-	100	-	نسبة البنات (%)
Engineering and Related Technologies	1,313	5	176	315	306	502	9	الهندسة والتكنولوجيا المرتبطة بها
Omani :-	1,295	5	175	311	302	495	7	عماني :-
- Male	966	4	128	230	213	388	3	- ذكور
- Female	329	1	47	81	89	107	4	- إناث
(%) of Female	25	20	27	26	29	22	57	نسبة البنات (%)
Expatriate :-	18	-	1	4	4	7	2	وافد :-
- Male	11	-	1	4	1	4	1	- ذكور
- Female	7	-	-	-	3	3	1	- إناث
(%) of Female	39	-	-	-	75	43	50	نسبة البنات (%)
Architecture and Building	62	17	21	11	13	-	-	العمارة والإنشاء
Omani :-	58	16	20	10	12	-	-	عماني :-
- Male	18	8	5	4	1	-	-	- ذكور
- Female	40	8	15	6	11	-	-	- إناث
(%) of Female	69	50	75	60	92	-	-	نسبة البنات (%)
Expatriate :-	4	1	1	1	1	-	-	وافد :-
- Male	-	-	-	-	-	-	-	- ذكور
- Female	4	1	1	1	1	-	-	- إناث
(%) of Female	100	100	100	100	100	-	-	نسبة البنات (%)
Personal Services	178	-	-	26	34	91	27	الخدمات الشخصية
Omani :-	176	-	-	26	33	90	27	عماني :-
- Male	87	-	-	1	3	60	23	- ذكور
- Female	89	-	-	25	30	30	4	- إناث
(%) of Female	51	-	-	96	91	33	15	نسبة البنات (%)
Expatriate :-	2	-	-	-	1	1	-	وافد :-
- Male	-	-	-	-	-	-	-	- ذكور
- Female	2	-	-	-	1	1	-	- إناث
(%) of Female	100	-	-	-	100	100	-	نسبة البنات (%)

تابع 44-19 Contd

Main Specialization	Year							التخصص الرئيسي
	الجملة	الخامسة	الرابعة	الثالثة	الثانية	الأولى	سنة تحضيرية	
	Total	Fifth	Fourth	Third	Second	First	Foundation year	
	No.						عدد	
Management and Commerce	1,358	-	5	148	314	891	-	الإدارة والتجارة
Omani :-	1,345	-	5	147	310	883	-	عماني :-
- Male	682	-	1	76	144	461	-	- ذكور
- Female	663	-	4	71	166	422	-	- إناث
(%) of Female	49	-	80	48	54	48	-	نسبة البنات (%)
Expatriate :-	13	-	-	1	4	8	-	وافد :-
- Male	7	-	-	-	3	4	-	- ذكور
- Female	6	-	-	1	1	4	-	- إناث
(%) of Female	46	-	-	100	25	50	-	نسبة البنات (%)
Information Technology	623	2	93	141	139	248	-	تكنولوجيا المعلومات
Omani :-	617	2	92	137	139	247	-	عماني :-
- Male	425	2	62	79	73	209	-	- ذكور
- Female	192	-	30	58	66	38	-	- إناث
(%) of Female	31	-	33	42	47	15	-	نسبة البنات (%)
Expatriate :-	6	-	1	4	-	1	-	وافد :-
- Male	2	-	1	1	-	-	-	- ذكور
- Female	4	-	-	3	-	1	-	- إناث
(%) of Female	67	-	-	75	-	100	-	نسبة البنات (%)
Not applicable	2,139	-	-	-	-	-	2,139	لا ينطبق
Omani :-	2,126	-	-	-	-	-	2,126	عماني :-
- Male	1,173	-	-	-	-	-	1,173	- ذكور
- Female	953	-	-	-	-	-	953	- إناث
(%) of Female	45	-	-	-	-	-	45	نسبة البنات (%)
Expatriate :-	13	-	-	-	-	-	13	وافد :-
- Male	2	-	-	-	-	-	2	- ذكور
- Female	11	-	-	-	-	-	11	- إناث
(%) of Female	85	-	-	-	-	-	85	نسبة البنات (%)
Total	12,975	28	569	2,045	2,221	5,068	3,044	الجملة
Omani :-	12,891	27	562	2,030	2,207	5,041	3,024	عماني :-
- Male	6,266	17	297	958	881	2,710	1,403	- ذكور
- Female	6,625	10	265	1,072	1,326	2,331	1,621	- إناث
(%) of Female	51	37	47	53	60	46	54	نسبة البنات (%)
Expatriate :-	84	1	7	15	14	27	20	وافد :-
- Male	31	-	2	7	6	11	5	- ذكور
- Female	53	1	5	8	8	16	15	- إناث
(%) of Female	63	100	71	53	57	59	75	نسبة البنات (%)

الطلبة الدارسون للدراسات العليا في جامعة السلطان قابوس حسب التخصص والنوع⁽¹⁾
 Students Studying for Postgraduate in The Sultan Qaboos University by Specialization & Gender⁽¹⁾
 2014/2013

Main Specialization	Grand Total				الإجمالي العام				Expatriate				Omani				التخصص الرئيسي
	الاناث	الجملة	إناث	ذكور	الاناث	الجملة	إناث	ذكور	الاناث	الجملة	إناث	ذكور	الاناث	الجملة	إناث	ذكور	
	(%) Female	Total	Female	Male	(%) Female	Total	Female	Male	(%) Female	Total	Female	Male	(%) Female	Total	Female	Male	
No.																عدد	
Management and Commerce	71.2	73	52	21	-	-	-	-	71.2	73	52	21	الأدارة والتجاره				
Society and Culture	64.2	201	129	72	71.4	7	5	2	63.9	194	124	70	الثقافه والمجتمع				
Agriculture,Environment and Related Studies	80.0	5	4	1	100.0	1	1	-	75.0	4	3	1	الزراعه والبيئه والعلوم المرتبطه بها				
Health	60.6	66	40	26	66.7	6	4	2	60.0	60	36	24	الصحه				
Natural and Physical Sciences	65.9	138	91	47	75.0	16	12	4	64.8	122	79	43	العلوم الطبيعه والفيزيائيه				
Education	70.8	161	114	47	100.0	1	1	-	70.6	160	113	47	التربيه				
Engineering and Related Technologies	40.3	72	29	43	14.3	14	2	12	46.6	58	27	31	الهندسه والتكنولوجيا المرتبطه بها				
Information Technology	56.0	50	28	22	25.0	4	1	3	58.7	46	27	19	تكنولوجيا المعلومات				
Creative Arts	76.9	13	10	3	100.0	2	2	-	72.7	11	8	3	الفنن الإبداعية				
Religion and Philosophy	30.6	49	15	34	-	1	-	1	31.3	48	15	33	الدين والفلسفه				
Total	61.8	828	512	316	53.8	52	28	24	62.4	776	484	292	الجملة				

1. Include Students for Professional Certificate after Bachelor , Masters & Doctorate

1- يشمل طلبة شهادة تخصصية بعد البكالوريوس ، الماجستير و الدكتوراه

46- 19

العاملون في جامعة السلطان قابوس حسب الجنسية والنوع
Employees in Sultan Qaboos University by Nationality & Gender

Nationality / Gender	14/13	13/12	12/11	الجنسية / النوع
	No.		عدد	
Omani :-				عماني :-
Academic (Teachers) :-	521	494	510	الأكاديميون (المدرسون) :-
- Men	298	293	309	- رجال
- Women	223	201	201	- نساء
Administrators :-	961	850	863	الإداريون :-
- Men	519	474	483	- رجال
- Women	442	376	380	- نساء
Technician :-	727	558	555	فنيون :-
- Men	481	418	423	- رجال
- Women	246	140	132	- نساء
Services :-	208	202	189	خدمات مساعدة :-
- Men	202	196	184	- رجال
- Women	6	6	5	- نساء
Academic & Administrator :-	9	10	10	أكاديمي وإداري :-
- Men	8	9	9	- رجال
- Women	1	1	1	- نساء
Ward supervisor :-	2	2	4	مشرف سكن :-
- Men	1	1	1	- رجال
- Women	1	1	3	- نساء
Expatriate :-				وافد :-
Academic (Teachers) :-	632	651	660	الأكاديميون (المدرسون) :-
- Men	453	475	476	- رجال
- Women	179	176	184	- نساء
Administrators :-	96	77	86	الإداريون :-
- Men	34	33	39	- رجال
- Women	62	44	47	- نساء
Technician :-	112	96	106	فنيون :-
- Men	91	74	81	- رجال
- Women	21	22	25	- نساء
Services :-	25	29	29	خدمات مساعدة :-
- Men	25	28	28	- رجال
- Women	-	1	1	- نساء
Ward supervisor :-	23	23	27	مشرف سكن :-
- Men	2	2	2	- رجال
- Women	21	21	25	- نساء
Total	3,316	2,992	3,039	الجملة
Omani :-	2,428	2,116	2,131	عماني :-
- Men	1,509	1,391	1,409	- رجال
- Women	919	725	722	- نساء
Expatriate :-	888	876	908	وافد :-
- Men	605	612	626	- رجال
- Women	283	264	282	- نساء

الطلبة العمانيون الدارسون في الجامعات والكليات بالخارج (المرحلة الجامعية) حسب الدولة، التخصص والنوع
Omani Students Studying in Universities & Colleges Abroad (University Stage) by Country, Specialization and Gender
2014/2013

At All Expenses

على جميع النفقات

Main Specialization	الاجمالي العام			الدول الاجنبية			الدول العربية الاخرى			دول مجلس التعاون			التخصص الرئيسي
	Grand Total			Foreign Countries			Other Arab Countries			G.C.C Countries			
	الجملة	إناث	ذكور	الجملة	إناث	ذكور	الجملة	إناث	ذكور	الجملة	إناث	ذكور	
	Total	Female	Male	Total	Female	Male	Total	Female	Male	Total	Female	Male	
	No.												عدد
Foundation Year	6	2	4	2	-	2	-	-	-	4	2	2	السنة التأسيسية
Medicine and Health Science	445	343	102	348	266	82	22	17	5	75	60	15	الطب والعلوم الصحية
Engineering&Applied Sciences	2,595	571	2,024	2,531	538	1,993	19	7	12	45	26	19	هندسة وعلوم تطبيقية
Science	259	145	114	217	107	110	-	-	-	42	38	4	علوم
Agriculture Science	10	2	8	4	2	2	-	-	-	6	-	6	علوم زراعية
Education	595	388	207	1	1	0	414	214	200	180	173	7	تربية
Islamic studies	88	85	3	-	-	-	2	-	2	86	85	1	دراسات اسلامية
International Communication	13	7	6	10	5	5	-	-	-	3	2	1	اتصالات دولية
Business and Management	1,220	502	718	911	454	457	267	20	247	42	28	14	العلوم الادارية
Humanities	1,155	776	379	323	202	121	253	39	214	579	535	44	علوم انسانية
Marine Science	3	1	2	3	1	2	-	-	-	-	-	-	علوم البحار
Social Science	34	30	4	8	5	3	-	-	-	26	25	1	علوم الاجتماعية
Biology Science	68	42	26	65	39	26	-	-	-	3	3	-	علوم الاحياء
Other Specialties	8	1	7	8	1	7	-	-	-	-	-	-	تخصصات اخرى
Total	6,499	2,895	3,604	4,431	1,621	2,810	977	297	680	1,091	977	114	الجملة

الطلبة العمانيون الدارسون في الجامعات والكليات بالخارج (المرحلة الجامعية) حسب الدولة، التخصص والنوع
Omani Students Studying in Universities & Colleges Abroad (University Stage) by Country, Specialization and Gender
2014/2013

(A) Ministry. of Higher Education

(أ) وزارة التعليم العالي

Main Specialization	Gulf Cooperation Council Countries (GCC)																		التخصص الرئيسي
	دول مجلس التعاون																		
	الجملة			الإمارات			الكويت			البحرين			قطر			السعودية			
	Total			U.A.E			Kuwait			Bahrain			Qatar			Saudi Arabia			
الجملة	إناث	ذكور	الجملة	إناث	ذكور	الجملة	إناث	ذكور	الجملة	إناث	ذكور	الجملة	إناث	ذكور	الجملة	إناث	ذكور	عدد	
Total	Female	Male	Total	Female	Male	Total	Female	Male	Total	Female	Male	Total	Female	Male	Total	Female	Male		
No.																			
Medicine and Health Science	49	41	8	7	7	-	3	2	1	34	32	2	-	-	-	5	-	5	الطب والعلوم الصحية
Engineering&Applied Sciences	17	12	5	13	10	3	1	1	-	-	-	-	2	1	1	1	-	1	هندسة وعلوم تطبيقية
Science	8	7	1	1	-	1	4	4	-	-	-	-	3	3	-	-	-	-	علوم
Agriculture Science	1	-	1	-	-	-	-	-	-	-	-	-	-	-	-	1	-	1	علوم زراعية
Education	11	10	1	1	1	-	10	9	1	-	-	-	-	-	-	-	-	-	تربية
Islamic studies	3	3	-	3	3	-	-	-	-	-	-	-	-	-	-	-	-	-	دراسات اسلامية
International Communication	-	-	-	-	-	-	-	-	-	-	-	-	-	-	-	-	-	-	اتصالات دولية
Business and Management	8	6	2	5	4	1	1	1	-	-	-	-	2	1	1	-	-	-	العلوم الادارية
Humanities	26	19	7	16	10	6	4	4	-	-	-	-	6	5	1	-	-	-	علوم انسانية
Marine Science	-	-	-	-	-	-	-	-	-	-	-	-	-	-	-	-	-	-	علوم البحار
Social Science	18	17	1	8	7	1	1	1	-	-	-	-	9	9	-	-	-	-	علوم الاجتماعية
Biology Science	-	-	-	-	-	-	-	-	-	-	-	-	-	-	-	-	-	-	علوم الاحياء
Other Specialties	-	-	-	-	-	-	-	-	-	-	-	-	-	-	-	-	-	-	تخصصات اخرى
Total	141	115	26	54	42	12	24	22	2	34	32	2	22	19	3	7	-	7	الجملة

تابع 48-19 Contd.

(A) Ministry of Higher Education

(أ) وزارة التعليم العالي

Main Specialization	الدول العربية الاخرى																		التخصص الرئيسي		
	Other Arab Countries																				
	الجملة			أخرى			المغرب			لبنان			الأردن			مصر					
	Total			Others			Morocco			Lebanon			Jordan			Egypt					
الجملة	إناث	ذكور	الجملة	إناث	ذكور	الجملة	إناث	ذكور	الجملة	إناث	ذكور	الجملة	إناث	ذكور	الجملة	إناث	ذكور	عدد			
Total	Female	Male	Total	Female	Male	Total	Female	Male	Total	Female	Male	Total	Female	Male	Total	Female	Male				
No.																		No.			
Medicine and Health Science	4	2	2	-	-	-	-	-	-	-	-	-	-	-	3	1	2	1	1	-	الطب والعلوم الصحية
Engineering&Applied Sciences	2	-	2	-	-	-	-	-	-	-	-	-	-	-	2	-	2	-	-	-	هندسة وعلوم تطبيقية
Science	-	-	-	-	-	-	-	-	-	-	-	-	-	-	-	-	-	-	-	-	علوم
Agriculture Science	-	-	-	-	-	-	-	-	-	-	-	-	-	-	-	-	-	-	-	-	علوم زراعية
Education	2	1	1	-	-	-	-	-	-	-	-	-	-	-	2	1	1	-	-	-	تربية
Islamic studies	-	-	-	-	-	-	-	-	-	-	-	-	-	-	-	-	-	-	-	-	دراسات اسلامية
International Communication	-	-	-	-	-	-	-	-	-	-	-	-	-	-	-	-	-	-	-	-	اتصالات دولية
Business and Management	-	-	-	-	-	-	-	-	-	-	-	-	-	-	-	-	-	-	-	-	العلوم الادارية
Humanities	15	1	14	-	-	-	-	-	-	-	-	-	-	-	14	1	13	1	-	1	علوم انسانية
Marine Science	-	-	-	-	-	-	-	-	-	-	-	-	-	-	-	-	-	-	-	-	علوم البحار
Social Science	-	-	-	-	-	-	-	-	-	-	-	-	-	-	-	-	-	-	-	-	علوم الاجتماعية
Biology Science	-	-	-	-	-	-	-	-	-	-	-	-	-	-	-	-	-	-	-	-	علوم الاحياء
Other Specialties	-	-	-	-	-	-	-	-	-	-	-	-	-	-	-	-	-	-	-	-	تخصصات اخرى
Total	23	4	19	-	-	-	-	-	-	-	-	-	-	-	21	3	18	2	1	1	الجملة

تابع 48-19 Contd.

(A) Ministry. of Higher Education

(أ) وزارة التعليم العالي

Main Specialization	Foreign Countries															التخصص الرئيسي
	نيوزلند			ايرلندا			ماليزيا			الولايات المتحدة			المملكة المتحدة			
	Newzeland			Ireland			Malaysia			U.S.A			U.K			
	الجملة	إناث	ذكور	الجملة	إناث	ذكور	الجملة	إناث	ذكور	الجملة	إناث	ذكور	الجملة	إناث	ذكور	
Total	Female	Male	Total	Female	Male	Total	Female	Male	Total	Female	Male	Total	Female	Male	عدد	
Medicine and Health Science	54	38	16	65	50	15	5	5	-	24	19	5	62	55	7	الطب والعلوم الصحية
Engineering&Applied Sciences	21	7	14	191	56	135	131	39	92	1261	200	1061	391	133	258	هندسة وعلوم تطبيقية
Science	1	1	-	21	18	3	9	8	1	86	28	58	54	31	23	علوم
Agriculture Science	-	-	-	-	-	-	-	-	-	-	-	-	-	-	-	علوم زراعية
Education	-	-	-	1	1	-	-	-	-	-	-	-	-	-	-	تربية
Islamic studies	-	-	-	-	-	-	-	-	-	-	-	-	-	-	-	دراسات اسلامية
International Communication	-	-	-	-	-	-	-	-	-	5	2	3	-	-	-	اتصالات دولية
Business and Management	-	-	-	67	31	36	98	69	29	391	188	203	149	85	64	العلوم الادارية
Humanities	2	1	1	30	23	7	18	15	3	88	48	40	86	57	29	علوم انسانية
Marine Science	-	-	-	-	-	-	-	-	-	-	-	-	1	1	-	علوم البحار
Social Science	-	-	-	1	1	-	-	-	-	1	1	-	4	3	1	علوم الاجتماعية
Biology Science	-	-	-	5	2	3	3	3	-	28	14	14	19	16	3	علوم الاحياء
Other Specialties	-	-	-	1	-	1	3	-	3	1	-	1	-	-	-	تخصصات اخرى
Total	78	47	31	382	182	200	267	139	128	1,885	500	1,385	766	381	385	الجملة

تابع 48-19 Contd.

(A) Ministry. of Higher Education

(أ) وزارة التعليم العالي

Main Specialization	الاجمالي العام			Foreign Countries									الدول الاجنبية			التخصص الرئيسي			
	Grand Total			الجملة Total			اخرى Others			هولندا Netherland			استراليا Australia				ألمانيا Germany		
	الجملة	إناث	ذكور	الجملة	إناث	ذكور	الجملة	إناث	ذكور	الجملة	إناث	ذكور	الجملة	إناث	ذكور		الجملة	إناث	ذكور
	Total	Female	Male	Total	Female	Male	Total	Female	Male	Total	Female	Male	Total	Female	Male		Total	Female	Male
No.																		عدد	
Medicine and Health Science	351	277	74	298	234	64	52	42	10	1	-	1	21	14	7	14	11	3	الطب والعلوم الصحية
Engineering&Applied Sciences	2366	517	1849	2347	505	1842	172	36	136	63	14	49	60	7	53	57	13	44	هندسة وعلوم تطبيقية
Science	211	113	98	203	106	97	9	5	4	6	5	1	11	7	4	6	3	3	علوم
Agriculture Science	4	2	2	3	2	1	-	-	-	-	-	-	3	2	1	-	-	-	علوم زراعية
Education	14	12	2	1	1	-	-	-	-	-	-	-	-	-	-	-	-	-	تربية
Islamic studies	3	3	-	-	-	-	-	-	-	-	-	-	-	-	-	-	-	-	دراسات اسلامية
International Communication	9	4	5	9	4	5	-	-	-	4	2	2	-	-	-	-	-	-	اتصالات دولية
Business and Management	811	435	376	803	429	374	29	12	17	41	24	17	8	3	5	20	17	3	العلوم الادارية
Humanities	317	207	110	276	187	89	14	9	5	-	-	-	14	12	2	24	22	2	علوم انسانية
Marine Science	1	1	-	1	1	-	-	-	-	-	-	-	-	-	-	-	-	-	علوم البحار
Social Science	25	22	3	7	5	2	-	-	-	-	-	-	1	-	1	-	-	-	علوم الاجتماعية
Biology Science	60	38	22	60	38	22	3	2	1	2	1	1	-	-	-	-	-	-	علوم الاحياء
Other Specialties	5	-	5	5	-	5	-	-	-	-	-	-	-	-	-	-	-	-	تخصصات اخرى
Total	4,177	1,631	2,546	4,013	1,512	2,501	279	106	173	117	46	71	118	45	73	121	66	55	الجملة

تابع 48-19 Contd.

(B) Grants, own Accounts and other Government unites

(ب) المنح والمقاعد والحساب الخاص ، جهات حكومية أخرى

Main Specialization	Gulf Cooperation Council Countries (GCC)															التخصص الرئيسي			
	دول مجلس التعاون																		
	الجملة			الامارات			الكويت			البحرين			قطر				السعودية		
	Total			U.A.E			Kuwait			Bahrain			Qatar				Saudi Arabia		
الجملة	إناث	ذكور	الجملة	إناث	ذكور	الجملة	إناث	ذكور	الجملة	إناث	ذكور	الجملة	إناث	ذكور	الجملة	إناث	ذكور	عدد	
Total	Female	Male	Total	Female	Male	Total	Female	Male	Total	Female	Male	Total	Female	Male	Total	Female	Male		
No.																			
Foundation Year	4	2	2	4	2	2	-	-	-	-	-	-	-	-	-	-	-	السنة التأسيسية	
Medicine and Health Science	26	19	7	17	14	3	5	2	3	-	-	-	2	2	-	2	1	1	الطب والعلوم الصحية
Engineering&Applied Sciences	28	14	14	14	9	5	3	-	3	1	-	1	3	3	-	7	2	5	هندسة وعلوم تطبيقية
Science	34	31	3	13	12	1	15	14	1	-	-	-	4	3	1	2	2	-	علوم
Agriculture Science	5	-	5	1	-	1	-	-	-	-	-	-	-	-	-	4	-	4	علوم زراعية
Education	169	163	6	150	144	6	16	16	-	-	-	-	2	2	-	1	1	-	تربية
Islamic studies	83	82	1	82	81	1	1	1	-	-	-	-	-	-	-	-	-	-	دراسات اسلامية
International Communication	3	2	1	2	2	-	-	-	-	-	-	-	1	-	1	-	-	-	اتصالات دولية
Business and Management	34	22	12	25	17	8	2	1	1	1	1	-	3	2	1	3	1	2	العلوم الادارية
Humanities	553	516	37	515	484	31	14	11	3	1	1	-	21	19	2	2	1	1	علوم انسانية
Marine Science	-	-	-	-	-	-	-	-	-	-	-	-	-	-	-	-	-	-	علوم البحار
Social Science	8	8	-	1	1	-	6	6	-	-	-	-	1	1	-	-	-	-	علوم الاجتماعية
Biology Science	3	3	-	3	3	-	-	-	-	-	-	-	-	-	-	-	-	-	علوم الاحياء
Other Specialties	-	-	-	-	-	-	-	-	-	-	-	-	-	-	-	-	-	-	تخصصات اخرى
Total	950	862	88	827	769	58	62	51	11	3	2	1	37	32	5	21	8	13	الجملة

تابع 48-19 Contd.

(B) Grants, own Accounts and other Government unites

(ب) المنح والمقاعد والحساب الخاص ، جهات حكومية أخرى

Main Specialization	Other Arab Countries																		التخصص الرئيسي		
	الدول العربية الاخرى																				
	الجملة			أخرى			اليمن			لبنان			الأردن			مصر					
	Total			Others			Yemen			Lebanon			Jordan			Egypt					
الجملة	إناث	ذكور	الجملة	إناث	ذكور	الجملة	إناث	ذكور	الجملة	إناث	ذكور	الجملة	إناث	ذكور	الجملة	إناث	ذكور	الجملة	إناث	ذكور	
Total	Female	Male	Total	Female	Male	Total	Female	Male	Total	Female	Male	Total	Female	Male	Total	Female	Male	Total	Female	Male	
No.																		عدد			
Foundation Year	-	-	-	-	-	-	-	-	-	-	-	-	-	-	-	-	-	-	-	-	السنة التأسيسية
Medicine and Health Science	18	15	3	1	1	-	-	-	-	-	-	9	6	3	8	8	-	-	-	-	الطب والعلوم الصحية
Engineering&Applied Sciences	17	7	10	-	-	-	-	-	-	-	-	12	4	8	5	3	2	-	-	-	هندسة وعلوم تطبيقية
Science	-	-	-	-	-	-	-	-	-	-	-	-	-	-	-	-	-	-	-	-	علوم
Agriculture Science	-	-	-	-	-	-	-	-	-	-	-	-	-	-	-	-	-	-	-	-	علوم زراعية
Education	412	213	199	-	-	-	-	-	-	-	-	409	210	199	3	3	-	-	-	-	تربية
Islamic studies	2	-	2	-	-	-	-	-	-	-	-	2	-	2	-	-	-	-	-	-	دراسات اسلامية
International Communication	-	-	-	-	-	-	-	-	-	-	-	-	-	-	-	-	-	-	-	-	اتصالات دولية
Business and Management	267	20	247	-	-	-	-	-	-	-	-	18	1	17	249	19	230	-	-	-	العلوم الادارية
Humanities	238	38	200	9	1	8	1	-	1	-	-	85	20	65	143	17	126	-	-	-	علوم انسانية
Marine Science	-	-	-	-	-	-	-	-	-	-	-	-	-	-	-	-	-	-	-	-	علوم البحار
Social Science	-	-	-	-	-	-	-	-	-	-	-	-	-	-	-	-	-	-	-	-	علوم الاجتماعية
Biology Science	-	-	-	-	-	-	-	-	-	-	-	-	-	-	-	-	-	-	-	-	علوم الاحياء
Other Specialties	-	-	-	-	-	-	-	-	-	-	-	-	-	-	-	-	-	-	-	-	تخصصات اخرى
Total	954	293	661	10	2	8	1	-	1	-	-	535	241	294	408	50	358	-	-	-	الجملة

تابع 48-19 Contd.

(B) Grants, own Accounts and other Government unites

(ب) المنح والمقاعد والحساب الخاص ، جهات حكومية أخرى

Main Specialization	Foreign Countries												الدول الاجنبية			التخصص الرئيسي	
	نيوزلندا			أستراليا			كندا			الولايات المتحدة			المملكة المتحدة				عدد
	Newzeland			Australia			Canada			U.S.A			U.K				
	الجملة	إناث	ذكور	الجملة	إناث	ذكور	الجملة	إناث	ذكور	الجملة	إناث	ذكور	الجملة	إناث	ذكور		
Total	Female	Male	Total	Female	Male	Total	Female	Male	Total	Female	Male	Total	Female	Male			
Foundation Year	-	-	-	-	-	-	-	-	-	1	-	1	1	-	1	السنة التأسيسية	
Medicine and Health Science	3	2	1	3	2	1	-	-	-	1	-	1	9	6	3	الطب والعلوم الصحية	
Engineering&Applied Sciences	-	-	-	54	9	45	-	-	-	18	2	16	30	9	21	هندسة وعلوم تطبيقية	
Science	1	-	1	10	1	9	-	-	-	1	-	1	1	-	1	علوم	
Agriculture Science	-	-	-	-	-	-	-	-	-	1	-	1	-	-	-	علوم زراعية	
Education	-	-	-	-	-	-	-	-	-	-	-	-	-	-	-	تربية	
Islamic studies	-	-	-	-	-	-	-	-	-	-	-	-	-	-	-	دراسات اسلامية	
International Communication	-	-	-	-	-	-	-	-	-	-	-	-	-	-	-	اتصالات دولية	
Business and Management	-	-	-	8	1	7	1	-	1	10	2	8	16	3	13	العلوم الادارية	
Humanities	-	-	-	1	-	1	-	-	-	8	2	6	18	6	12	علوم انسانية	
Marine Science	-	-	-	1	-	1	-	-	-	-	-	-	1	-	1	علوم البحار	
Social Science	-	-	-	-	-	-	-	-	-	-	-	-	1	-	1	علوم الاجتماعية	
Biology Science	-	-	-	-	-	-	-	-	-	-	-	-	-	-	-	علوم الاحياء	
Other Specialties	-	-	-	-	-	-	-	-	-	2	-	2	1	1	-	تخصصات اخرى	
Total	4	2	2	77	13	64	1	-	1	42	6	36	78	25	53	الجملة	

تابع 48-19 Contd.

(B) Grants, own Accounts and other Government unites

(ب) المنح والمقاعد والحساب الخاص ، جهات حكومية أخرى

Main Specialization	الاجمالي العام Grand Total			Foreign Countries									الدول الاجنبية			التخصص الرئيسي			
				الجملة Total			اخرى Others			روسيا Russia			ماليزيا Malaysia				الهند India		
	الجملة	إناث	ذكور	الجملة	إناث	ذكور	الجملة	إناث	ذكور	الجملة	إناث	ذكور	الجملة	إناث	ذكور		الجملة	إناث	ذكور
	Total	Female	Male	Total	Female	Male	Total	Female	Male	Total	Female	Male	Total	Female	Male		Total	Female	Male
No.																		عدد	
Foundation Year	6	2	4	2	-	2	-	-	-	-	-	-	-	-	-	-	-	-	السنة التأسيسية
Medicine and Health Science	94	66	28	50	32	18	5	5	-	7	5	2	-	-	-	22	12	10	الطب والعلوم الصحية
Engineering&Applied Sciences	229	54	175	184	33	151	15	6	9	12	3	9	15	2	13	40	2	38	هندسة وعلوم تطبيقية
Science	48	32	16	14	1	13	-	-	-	-	-	-	1	-	1	-	-	-	علوم
Agriculture Science	6	-	6	1	-	1	-	-	-	-	-	-	-	-	-	-	-	-	علوم زراعية
Education	581	376	205	-	-	-	-	-	-	-	-	-	-	-	-	-	-	-	تربية
Islamic studies	85	82	3	-	-	-	-	-	-	-	-	-	-	-	-	-	-	-	دراسات اسلامية
International Communication	4	3	1	1	1	-	-	-	-	-	-	-	1	1	-	-	-	-	اتصالات دولية
Business and Management	409	67	342	108	25	83	2	2	-	2	2	-	30	9	21	39	6	33	العلوم الادارية
Humanities	838	569	269	47	15	32	5	1	4	6	3	3	3	1	2	6	2	4	علوم انسانية
Marine Science	2	-	2	2	-	2	-	-	-	-	-	-	-	-	-	-	-	-	علوم البحار
Social Science	9	8	1	1	-	1	-	-	-	-	-	-	-	-	-	-	-	-	علوم الاجتماعية
Biology Science	8	4	4	5	1	4	-	-	-	-	-	-	-	-	-	5	1	4	علوم الاحياء
Other Specialties	3	1	2	3	1	2	-	-	-	-	-	-	-	-	-	-	-	-	تخصصات اخرى
Total	2,322	1,264	1,058	418	109	309	27	14	13	27	13	14	50	13	37	112	23	89	الجملة

49 -19

الطلبة العمانيون الدارسون (الدراسات العليا) من الجامعات والكليات بالخارج حسب الدولة ، التخصص والنوع
Omani Students Studying (Postgraduate) in Universities & Colleges Abroad by Country, Specialization & Gender
2014/2013

At All Expenses

على جميع النفقات

Main Specialization	الاجمالي العام			الدول الاجنبية			الدول العربية الاخرى			دول مجلس التعاون			التخصص الرئيسي
	Grand Total			Foreign Countries			Other Arab Countries			G.C.C Countries			
	الجملة	إناث	ذكور	الجملة	إناث	ذكور	الجملة	إناث	ذكور	الجملة	إناث	ذكور	
	Total	Female	Male	Total	Female	Male	Total	Female	Male	Total	Female	Male	
	No.												عدد
Foundation Year	1	-	1	1	-	1	-	-	-	-	-	-	السنة التأسيسية
Medicine and Health Science	325	156	169	312	151	161	6	2	4	7	3	4	الطب والعلوم الصحية
Engineering&Applied Sciences	178	66	112	173	64	109	1	-	1	4	2	2	هندسة وعلوم تطبيقية
Science	57	28	29	51	27	24	3	-	3	3	1	2	علوم
Agriculture Science	25	3	22	21	3	18	3	-	3	1	-	1	علوم زراعية
Education	253	121	132	115	57	58	130	62	68	8	2	6	تربية
Islamic studies	36	6	30	10	3	7	21	1	20	5	2	3	دراسات اسلامية
International Communication	6	3	3	6	3	3	-	-	-	-	-	-	اتصالات دولية
Business and Management	331	91	240	273	80	193	45	7	38	13	4	9	العلوم الادارية
Humanities	471	80	391	84	33	51	378	45	333	9	2	7	علوم انسانية
Marine Science	8	-	8	7	-	7	1	-	1	-	-	-	علوم البحار
Social Science	6	-	6	1	-	1	5	-	5	-	-	-	علوم الاجتماعية
Biology Science	19	10	9	18	10	8	-	-	-	1	-	1	علوم الاحياء
Other Specialties	-	-	-	-	-	-	-	-	-	-	-	-	تخصصات اخرى
Total	1,716	564	1,152	1,072	431	641	593	117	476	51	16	35	الجملة

50 -19

الطلبة العمانيون الدارسون (الدراسات العليا) من الجامعات والكليات بالخارج حسب الدولة ، التخصص والنوع
Omani Students Studying (Postgraduate) in Universities & Colleges Abroad by Country, Specialization & Gender
2014/2013

At All Expenses

على جميع النفقات

Main Specialization	Gulf Cooperation Council Countries (GCC)															التخصص الرئيسي
	دول مجلس التعاون															
	الجملة			الإمارات			قطر			البحرين			السعودية			
	Total			U.A.E			Qatar			Bahrain			Saudi Arabia			
الجملة	إناث	ذكور	الجملة	إناث	ذكور	الجملة	إناث	ذكور	الجملة	إناث	ذكور	الجملة	إناث	ذكور	عدد	
Total	Female	Male	Total	Female	Male	Total	Female	Male	Total	Female	Male	Total	Female	Male	No.	
Foundation Year	-	-	-	-	-	-	-	-	-	-	-	-	-	-	-	السنة التأسيسية
Medicine and Health Science	7	3	4	3	2	1	-	-	-	-	-	4	1	3	الطب والعلوم الصحية	
Engineering&Applied Sciences	4	2	2	3	2	1	-	-	-	-	-	1	-	1	هندسة وعلوم تطبيقية	
Science	3	1	2	2	1	1	-	-	-	-	-	1	-	1	علوم	
Agriculture Science	1	-	1	1	-	1	-	-	-	-	-	-	-	-	علوم زراعية	
Education	8	2	6	6	1	5	-	-	-	-	-	2	1	1	تربية	
Islamic studies	5	2	3	5	2	3	-	-	-	-	-	-	-	-	دراسات اسلامية	
International Communication	-	-	-	-	-	-	-	-	-	-	-	-	-	-	اتصالات دولية	
Business and Management	13	4	9	13	4	9	-	-	-	-	-	-	-	-	العلوم الادارية	
Humanities	9	2	7	9	2	7	-	-	-	-	-	-	-	-	علوم انسانية	
Marine Science	-	-	-	-	-	-	-	-	-	-	-	-	-	-	علوم البحار	
Social Science	-	-	-	-	-	-	-	-	-	-	-	-	-	-	علوم الاجتماعية	
Biology Science	1	-	1	-	-	-	-	-	-	-	-	1	-	1	علوم الاحياء	
Other Specialties	-	-	-	-	-	-	-	-	-	-	-	-	-	-	تخصصات اخرى	
Total	51	16	35	42	14	28	-	-	-	-	-	9	2	7	الجملة	

At All Expenses

على جميع النفقات

Main Specialization	الدول العربية الاخرى															التخصص الرئيسي
	Other Arab Countries						مصر									
	الجملة			أخرى			المغرب			الأردن			مصر			
	Total			Others			Morocco			Jordan			Egypt			
الجملة	إناث	ذكور	الجملة	إناث	ذكور	الجملة	إناث	ذكور	الجملة	إناث	ذكور	الجملة	إناث	ذكور	عدد	
Total	Female	Male	Total	Female	Male	Total	Female	Male	Total	Female	Male	Total	Female	Male		
No.																
Foundation Year	-	-	-	-	-	-	-	-	-	-	-	-	-	-	-	السنة التأسيسية
Medicine and Health Science	6	2	4	-	-	-	-	-	-	5	1	4	1	1	-	الطب والعلوم الصحية
Engineering&Applied Sciences	1	-	1	-	-	-	-	-	-	-	-	-	1	-	1	هندسة وعلوم تطبيقية
Science	3	-	3	-	-	-	-	-	-	3	-	3	-	-	-	علوم
Agriculture Science	3	-	3	-	-	-	-	-	-	1	-	1	2	-	2	علوم زراعية
Education	130	62	68	11	2	9	6	1	5	9	4	5	104	55	49	تربية
Islamic studies	21	1	20	7	1	6	4	-	4	3	-	3	7	-	7	دراسات اسلامية
International Communication	-	-	-	-	-	-	-	-	-	-	-	-	-	-	-	اتصالات دولية
Business and Management	45	7	38	7	-	7	3	-	3	3	1	2	32	6	26	العلوم الادارية
Humanities	378	45	333	13	2	11	60	3	57	26	2	24	279	38	241	علوم انسانية
Marine Science	1	-	1	-	-	-	-	-	-	-	-	-	1	-	1	علوم البحار
Social Science	5	-	5	3	-	3	2	-	2	-	-	-	-	-	-	علوم الاجتماعية
Biology Science	-	-	-	-	-	-	-	-	-	-	-	-	-	-	-	علوم الاحياء
Other Specialties	-	-	-	-	-	-	-	-	-	-	-	-	-	-	-	تخصصات اخرى
Total	593	117	476	41	5	36	75	4	71	50	8	42	427	100	327	الجملة

تابع 19- 50 Contd.

At All Expenses

على جميع النفقات

Main Specialization	الدول الاجنبية											التخصص الرئيسي	
	Foreign Countries												
	ماليزيا			أستراليا			الولايات المتحدة			المملكة المتحدة			
	Malaysia			Austria			U.S.A			U.K			
الجملة	إناث	ذكور	الجملة	إناث	ذكور	الجملة	إناث	ذكور	الجملة	إناث	ذكور	عدد	
Total	Female	Male	Total	Female	Male	Total	Female	Male	Total	Female	Male		
No.													
Foundation Year	-	-	-	-	-	-	-	-	-	1	-	1	السنة التأسيسية
Medicine and Health Science	4	-	4	53	24	29	51	28	23	84	48	36	الطب والعلوم الصحية
Engineering&Applied Sciences	4	-	4	29	11	18	19	7	12	104	42	62	هندسة وعلوم تطبيقية
Science	5	1	4	4	2	2	6	3	3	29	17	12	علوم
Agriculture Science	2	-	2	4	-	4	2	1	1	9	2	7	علوم زراعية
Education	16	6	10	19	9	10	15	9	6	58	29	29	تربية
Islamic studies	6	1	5	-	-	-	-	-	-	3	2	1	دراسات اسلامية
International Communication	-	-	-	4	2	2	-	-	-	2	1	1	اتصالات دولية
Business and Management	47	6	41	46	16	30	16	8	8	137	45	92	العلوم الادارية
Humanities	10	2	8	17	9	8	10	4	6	37	16	21	علوم انسانية
Marine Science	1	-	1	1	-	1	1	-	1	3	-	3	علوم البحار
Social Science	-	-	-	1	-	1	-	-	-	-	-	-	علوم الاجتماعية
Biology Science	1	-	1	3	1	2	1	1	-	9	6	3	علوم الاحياء
Other Specialties	-	-	-	-	-	-	-	-	-	-	-	-	تخصصات اخرى
Total	96	16	80	181	74	107	121	61	60	476	208	268	الجملة

At All Expenses

على جميع النفقات

Main Specialization	الاجمالي العام			الدول الاجنبية									التخصص الرئيسي			
	Grand Total			الجملة			اخرى			الهند				كندا		
	Total			Total			Others			India				Canada		
	الجملة	إناث	ذكور	الجملة	إناث	ذكور	الجملة	إناث	ذكور	الجملة	إناث	ذكور		الجملة	إناث	ذكور
Total	Female	Male	Total	Female	Male	Total	Female	Male	Total	Female	Male	Total	Female	Male	عدد	
Foundation Year	1	-	1	1	-	1	-	-	-	-	-	-	-	-	-	السنة التأسيسية
Medicine and Health Science	325	156	169	312	151	161	38	11	27	-	-	-	82	40	42	الطب والعلوم الصحية
Engineering&Applied Sciences	178	66	112	173	64	109	10	3	7	1	-	1	6	1	5	هندسة وعلوم تطبيقية
Science	57	28	29	51	27	24	5	3	2	1	-	1	1	1	-	علوم
Agriculture Science	25	3	22	21	3	18	4	-	4	-	-	-	-	-	-	علوم زراعية
Education	253	121	132	115	57	58	5	3	2	1	-	1	1	1	-	تربية
Islamic studies	36	6	30	10	3	7	1	-	1	-	-	-	-	-	-	دراسات اسلامية
International Communication	6	3	3	6	3	3	-	-	-	-	-	-	-	-	-	اتصالات دولية
Business and Management	331	91	240	273	80	193	21	5	16	6	-	6	-	-	-	العلوم الادارية
Humanities	471	80	391	84	33	51	8	1	7	1	-	1	1	1	-	علوم انسانية
Marine Science	8	-	8	7	-	7	1	-	1	-	-	-	-	-	-	علوم البحار
Social Science	6	-	6	1	-	1	-	-	-	-	-	-	-	-	-	علوم الاجتماعية
Biology Science	19	10	9	18	10	8	1	-	1	-	-	-	3	2	1	علوم الاحياء
Other Specialties	-	-	-	-	-	-	-	-	-	-	-	-	-	-	-	تخصصات اخرى
Total	1,716	564	1,152	1,072	431	641	94	26	68	10	-	10	94	46	48	الجملة

51- 19

الطلبة في كليات العلوم التطبيقية (المقبولين ، المقيدين والخريجين) حسب المؤهل والنوع

Students in Colleges of Applied Sciences (Enrollment , Registered and Graduated) by Qualification and Gender

Qualification/ Gender	2013/2012			2014/2013						المؤهل /النوع	
	Graduated		الخريجين	Registered			Enrollment				المقبولين
	الجملة Total	وافد Expatriate	عماني Omani	الجملة Total	وافد Expatriate	عماني Omani	الجملة Total	وافد Expatriate	عماني Omani		
	عدد										
Diploma :-	No.									الدبلوم :-	
Male	80	-	80	-	-	-	-	-	-	ذكور	
Female	26	-	26	-	-	-	-	-	-	إناث	
Total	106	-	106	-	-	-	-	-	-	الجملة	
Bachelor :-										البكالوريوس :-	
Male	364	-	364	1,942	23	1,919	389	5	384	ذكور	
Female	763	-	763	4,632	20	4,612	1,259	3	1,256	إناث	
Total	1,127	-	1,127	6,574	43	6,531	1,648	8	1,640	الجملة	
Total	1,233	-	1,233	6,574	43	6,531	1,648	8	1,640	الجملة	

52- 19

الطلبة الدارسون بكليات العلوم التطبيقية حسب التخصص والنوع

Students Studying in Colleges of Applied Sciences by Specialization and Gender

2014/2013

Main Specialization	الاجمالي العام			السنة السادسة			السنة الخامسة			السنة الرابعة			السنة الثالثة			السنة الثانية			السنة الأولى			سنة تحضيرية			التخصص الرئيسي
	Grand Total			SixthYear			FifthYear			FourthYear			Third Year			Second Year			First Year			Foundation year			
	الجملة	إناث	ذكور	الجملة	إناث	ذكور	الجملة	إناث	ذكور	الجملة	إناث	ذكور	الجملة	إناث	ذكور	الجملة	إناث	ذكور	الجملة	إناث	ذكور	الجملة	إناث	ذكور	
Total	Female	Male	Total	Female	Male	Total	Female	Male	Total	Female	Male	Total	Female	Male	Total	Female	Male	Total	Female	Male	Total	Female	Male	عدد	
- Information Technology	2,188	1,672	516	1	-	1	2	2	-	102	32	70	410	304	106	485	382	103	579	486	93	609	466	143	تكنولوجيا المعلومات
- Creative Arts	1,625	1,203	422	-	-	-	3	1	2	85	25	60	422	304	118	355	258	97	357	289	68	403	326	77	الفنون الإبداعية
- Management and Commerce	1,740	1,342	398	-	-	-	-	-	-	66	8	58	252	191	61	390	291	99	454	406	48	578	446	132	الإدارة والتجارة
- Personal Services	-	-	-	-	-	-	-	-	-	-	-	-	-	-	-	-	-	-	-	-	-	-	-	-	الخدمات الشخصية
- Natural and Physical Sciences	106	80	26	-	-	-	-	-	-	-	-	-	1	1	-	34	32	2	29	19	10	42	28	14	العلوم الطبيعية والفيزيائية
- Education	328	93	235	-	-	-	-	-	-	22	-	22	64	17	47	66	18	48	80	30	50	96	28	68	التربية
- Agriculture, Environment & Related Studies	24	23	1	-	-	-	-	-	-	-	-	-	1	1	-	23	22	1	-	-	-	-	-	-	- الزراعة والبيئة والعلوم المرتبطة بها
- Engineering & Related Technologies	563	219	344	-	-	-	-	-	-	136	47	89	119	68	51	119	49	70	63	8	55	126	47	79	الهندسة والتكنولوجيا المرتبطة بها
Total	6,574	4,632	1,942	1	-	1	5	3	2	411	112	299	1,269	886	383	1,472	1,052	420	1,562	1,238	324	1,854	1,341	513	الجملة

53 - 19

العاملون في كليات العلوم التطبيقية حسب الجنسية والنوع
Employees in Colleges of Applied Sciences by Nationality & Gender

Nationality / Gender	14/13	13/12	12/11	الجنسية / النوع
	No.		عدد	
Omani :-				عماني :-
Academic (Teachers) :-	232	201	181	الأكاديميون (المدرسون) :-
- Men	109	102	92	- رجال
- Women	123	99	89	- نساء
Administrators :-	449	448	369	الإداريون :-
- Men	254	257	206	- رجال
- Women	195	191	163	- نساء
Technician :-	44	46	44	فنيون :-
- Men	19	21	20	- رجال
- Women	25	25	24	- نساء
Services :-	39	42	46	خدمات مساعدة :-
- Men	34	36	39	- رجال
- Women	5	6	7	- نساء
Assistant Academic :-	6	-	58	الأكاديميون المساندون :-
- Men	2	-	34	- رجال
- Women	4	-	24	- نساء
Other :-	-	-	11	أخرى :-
- Men	-	-	-	- رجال
- Women	-	-	11	- نساء
Academic & Administrator :-	10	11	29	اكاديمي واداري :-
- Men	5	6	17	- رجال
- Women	5	5	12	- نساء
Ward supervisor :-	39	40	13	مشرف سكن :-
- Men	-	-	-	- رجال
- Women	39	40	13	- نساء
Expatriate :-				وافد :-
Academic (Teachers) :-	371	337	316	الأكاديميون (المدرسون) :-
- Men	280	251	241	- رجال
- Women	91	86	75	- نساء
Administrators :-	2	3	4	الإداريون :-
- Men	1	2	3	- رجال
- Women	1	1	1	- نساء
Technician :-	1	-	-	فنيون :-
- Men	1	-	-	- رجال
- Women	-	-	-	- نساء
Academic & Administrator :-	4	3	4	اكاديمي واداري :-
- Men	4	3	3	- رجال
- Women	-	-	1	- نساء
Total	1,197	1,131	1,075	الجملة
Omani :-	819	788	751	عماني :-
- Men	423	422	408	- رجال
- Women	396	366	343	- نساء
Expatriate :-	378	343	324	وافد :-
- Men	286	256	247	- رجال
- Women	92	87	77	- نساء

54 - 19

الطلبة في الكليات التقنية (المقبولين ،المقيدين والخريجين) حسب المؤهل والنوع

Students in Technology Colleges (Enrollment , Registered and Graduated) by Qualification and Gender

Qualification / Gender	2013/2012			2014/2013						المؤهل /النوع
	Graduated		الخريجين	Registered		المقيدين	Enrollment		المقبولين	
	الجملة Total	وافد Expatriate	عماني Omani	الجملة Total	وافد Expatriate	عماني Omani	الجملة Total	وافد Expatriate	عماني Omani	
No.										عدد
Diploma :-										دبلوم
Male	1,574	-	1,574	2,675	-	2,675	646	-	646	ذكور
Female	562	-	562	985	2	983	230	-	230	إناث
Total	2,136	-	2,136	3,660	2	3,658	876	-	876	الجملة
Advance Diploma :-										دبلوم متقدم / تخصصي :-
Male	150	-	150	231	-	231	9	-	9	ذكور
Female	106	-	106	166	-	166	2	-	2	إناث
Total	256	-	256	397	-	397	11	-	11	الجملة
Bachelor :-										البكالوريوس :-
Male	786	-	786	16,810	13	16,797	3,658	-	3,658	ذكور
Female	1,321	-	1,321	12,445	9	12,436	2,957	-	2,957	إناث
Total	2,107	-	2,107	29,255	22	29,233	6,615	-	6,615	الجملة
Total	4,499	-	4,499	33,312	24	33,288	7,502	-	7,502	الجملة

الطلبة الدارسون في الكليات التقنية حسب التخصص والنوع
Students Studying in Colleges of Technology by Specialization and Gender
2014/2013

Main Specialization	الاجمالي العام		عبري		ابراء		المصنعة		شناصر		نزوى		صلالة		مسقط		التخصص الرئيسي
	Grand Total		Ibri		Ibra		AL Musanaah		Shinas		Nizwa		Salalah		Muscat		
	إناث	ذكور	إناث	ذكور	إناث	ذكور	إناث	ذكور	إناث	ذكور	إناث	ذكور	إناث	ذكور	إناث	ذكور	
	Female	Male	Female	Male	Female	Male	Female	Male	Female	Male	Female	Male	Female	Male	Female	Male	
	No.																عدد
- Management and Commerce	4,452	3,294	513	583	483	764	793	364	564	283	786	424	413	332	900	544	- الإدارة والتجارة
- Information Technology	2,809	1,460	321	131	534	252	526	153	468	198	532	144	428	582	-	-	- تكنولوجيا المعلومات
- Engineering & Related Technologies	3,536	11,663	234	1,035	304	2,092	390	1,347	383	1,410	379	1,628	272	2,015	1,574	2,136	- الهندسة والتكنولوجيا المرتبطة بها
- Natural and Physical Science	1,052	320	31	37	50	12	-	-	21	8	-	-	-	-	950	263	- العلوم الطبيعية والفيزيائية
- Health	444	1,308	-	-	-	-	-	-	-	-	-	-	-	-	444	1,308	- الصحة
- Agriculture, Environment and Related Studies	-	-	-	-	-	-	-	-	-	-	-	-	-	-	-	-	- الزراعة والبيئة والعلوم المرتبطة بها
- Society and Culture	830	1,479	-	-	-	-	-	-	-	-	-	-	-	-	830	1,479	- الثقافة والمجتمع
- Architecture and Building	249	131	-	-	20	24	10	8	-	-	-	-	20	37	199	62	- العمارة والانشاء
- Creative Arts	57	8	-	-	-	-	-	-	1	-	-	-	-	-	56	8	- الفنون الإبداعية
- Not Statad	167	53	-	-	-	-	86	40	-	-	81	13	-	-	-	-	- غير مبين
Total	13,596	19,716	1,099	1,786	1,391	3,144	1,805	1,912	1,437	1,899	1,778	2,209	1,133	2,966	4,953	5,800	الجملة

56 - 19
العاملون في الكليات التقنية حسب الجنسية والنوع
Employees in Colleges of Technology by Nationality & Gender

Nationality / Gender	14/13	13/12	(¹) 12/11	الجنسية / النوع
	No.		عدد	
Omani :-				عماني :-
Academic (Teachers) :-	239	207	81	الأكاديميون (المدرسون) :-
- Men	128	112	55	- رجال
- Women	111	95	26	- نساء
Technician & Administrators :-	592	493	306	الإداريون والفنيون :-
- Men	302	245	134	- رجال
- Women	290	248	172	- نساء
Other :-	-	1	6	أخرى :-
- Men	-	1	4	- رجال
- Women	-	-	2	- نساء
Medical Services :-	10	-	-	خدمات صحية :-
- Men	2	-	-	- رجال
- Women	8	-	-	- نساء
Services :-	40	33	32	خدمات مساعدة :-
- Men	40	31	32	- رجال
- Women	-	2	-	- نساء
Academic & Administrator :-	56	62	35	أكاديمي وإداري :-
- Men	31	36	28	- رجال
- Women	25	26	7	- نساء
Assistant Academic :-	10	9	-	الأكاديميون المساندون :-
- Men	5	5	-	- رجال
- Women	5	4	-	- نساء
Expatriate :-				وافد :-
Academic (Teachers) :-	1,475	1,333	741	الأكاديميون (المدرسون) :-
- Men	1,045	939	535	- رجال
- Women	430	394	206	- نساء
Academic & Administrator :-	221	237	96	أكاديمي وإداري :-
- Men	176	184	81	- رجال
- Women	45	53	15	- نساء
Technician & Administrators :-	343	300	175	الإداريون والفنيون :-
- Men	280	243	154	- رجال
- Women	63	57	21	- نساء
Services :-	-	-	-	خدمات مساعدة :-
- Men	-	-	-	- رجال
- Women	-	-	-	- نساء
Other :-	-	1	5	أخرى :-
- Men	-	1	2	- رجال
- Women	-	-	3	- نساء
Assistant Academic :-	4	8	3	الأكاديميون المساندون :-
- Men	2	5	3	- رجال
- Women	2	3	-	- نساء
Total	2,990	2,684	1,480	الجملة
Omani :-	947	805	460	عماني :-
- Men	508	430	253	- رجال
- Women	439	375	207	- نساء
Expatriate :-	2,043	1,879	1,020	وافد :-
- Men	1,503	1,372	775	- رجال
- Women	540	507	245	- نساء

1-The Data Not Include Muscat Higher College of Technology and Technical College of Salalah

1- البيانات لا تشمل الكلية التقنية العليا بمسقط والكلية التقنية بصلالة

57 - 19

الطلبة في المعاهد الصحية (المقبولين،المقيدين والخريجين) حسب المؤهل والنوع ⁽¹⁾Students in Institutes of Health (Enrollment , Registered and Graduated) by Qualification and Gender ⁽¹⁾

Qualification / Gender	2013/2012			2014/2013						المؤهل /النوع
	Graduated		الخريجين	Registered		المقيدين	Enrollment		المقبولين	
	الجملة	وافد	عماني	الجملة	وافد	عماني	الجملة	وافد	عماني	
	Total	Expatriate	Omani	Total	Expatriate	Omani	Total	Expatriate	Omani	
	No.									عدد
Diploma :-										دبلوم :-
Male	159	-	159	291	-	291	-	-	-	ذكور
Female	540	-	540	890	1	889	-	-	-	إناث
Total	699	-	699	1,181	1	1,180	-	-	-	الجملة
Grad Diploma :-										دبلوم متقدم :-
Male	31	-	31	-	-	-	-	-	-	ذكور
Female	55	-	55	-	-	-	-	-	-	إناث
Total	86	-	86	-	-	-	-	-	-	الجملة
Bachelor :-										البكالوريوس :-
Male	1	-	1	186	-	186	177	-	177	ذكور
Female	4	-	4	476	-	476	474	-	474	إناث
Total	5	-	5	662	-	662	651	-	651	الجملة
Total	790	-	790	1,843	1	1,842	651	-	651	الجملة

1- Include All Institutes

1- يشمل جميع المعاهد

58 - 19

الطلبة الدارسون بمعاهد التمريض العام حسب النوع
Students Studying of General Nursing Institutiones by Gender
2014/2013

Institutiones	الاجمالي العام			السنة الثانية			السنة الأولى			سنة تحضيرية			المعاهد
	Grand Total			Second Year			First Year			Foundation year			
	الجملة	إناث	ذكور	الجملة	إناث	ذكور	الجملة	إناث	ذكور	الجملة	إناث	ذكور	
	Total	Female	Male	Total	Female	Male	Total	Female	Male	Total	Female	Male	
	No.												عدد
Institute Ibra	92	74	18	31	24	7	32	27	5	29	23	6	معهد إبرا
Institute Adh Dakhliyah	99	87	12	33	29	4	32	29	3	34	29	5	معهد الداخلية
Institute Ar Rustaq	103	85	18	31	27	4	35	28	7	37	30	7	معهد الرستاق
Institute Adh Dhahirah	98	78	20	30	24	6	35	28	7	33	26	7	معهد الظاهرة
Institute North Batinah	104	83	21	36	29	7	33	28	5	35	26	9	معهد شمال الباطنة
Institute Sohar	95	77	18	32	24	8	32	26	6	31	27	4	معهد صحار
Institute Salalah	191	158	33	33	31	2	71	58	13	87	69	18	معهد صلالة
Institute Sur	98	79	19	30	25	5	32	27	5	36	27	9	معهد صور
Oman Institute of Specialization Nursing	-	-	-	-	-	-	-	-	-	-	-	-	معهد عمان لتخصص التمريض
Oman Institute of Nursing ⁽¹⁾	453	374	79	144	121	23	148	126	22	161	127	34	معهد عمان للتمريض ⁽¹⁾
Total	1,333	1,095	238	400	334	66	450	377	73	483	384	99	الجملة

1- Institute Muscat has been to join with Oman Institute of Nursing

1- معهد مسقط تم دمج مع معهد عمان للتمريض

59 - 19
الطلبة الدارسون بالمعاهد الصحية حسب التخصص
Students Studing in Institutes of Health by Specialization
2014/2013

Institutions / Main Specialization	الاجمالي العام			السنة الثانية			السنة الأولى			سنة تحضيرية			المعاهد / التخصص	الرئيسي
	Grand Total			Second Year			First Year			Foundation year				
	الجملة	إناث	ذكور	الجملة	إناث	ذكور	الجملة	إناث	ذكور	الجملة	إناث	ذكور		
Total	Female	Male	Total	Female	Male	Total	Female	Male	Total	Female	Male	عدد		
1- Institute of Health Sciences :-	325	173	152	92	45	47	110	62	48	123	66	57	1- معهد العلوم الصحية :-	
Dental Studies	40	27	13	-	-	-	18	14	4	22	13	9	دراسة الأسنان	
Other Health	143	70	73	44	23	21	49	25	24	50	22	28	الصحة الأخرى	
Rehabilitation Therapies	58	38	20	20	10	10	16	11	5	22	17	5	إعادة التأهيل والعلاج	
Radiography	84	38	46	28	12	16	27	12	15	29	14	15	الأشعة	
2- Oman Health Information Management Institute :-	44	18	26	-	-	-	20	9	11	24	9	15	2- معهد عمان لإدارة المعلومات الصحية :-	
Other Health	44	18	26	-	-	-	20	9	11	24	9	15	الصحة الأخرى	
3- 'Oman Assistant Pharmacy Institute :-	141	80	61	45	31	14	52	26	26	44	23	21	3- معهد عمان لمساعدى الصيدلة :-	
Pharmacy	141	80	61	45	31	14	52	26	26	44	23	21	الصيدلة	
Total	510	271	239	137	76	61	182	97	85	191	98	93	الجملة	

60 -19

العاملون في المعاهد الصحية حسب الجنسية والنوع
Employees in Institutes of Health by Nationality & Gender

Nationality / Gender	14/13	13/12	12/11	الجنسية / النوع
	No.		عدد	
Omani :-				عماني :-
Academic (Teachers) :-	157	156	134	الأكاديميون (المدرسون) :-
- Men	33	35	33	- رجال
- Women	124	121	101	- نساء
Administrators :-	78	85	89	الإداريون :-
- Men	37	35	40	- رجال
- Women	41	50	49	- نساء
Technician	10	2	15	الفنيون
- Men	3	1	5	- رجال
- Women	7	1	10	- نساء
Medical Services :-	2	-	-	خدمات صحية :-
- Men	1	-	-	- رجال
- Women	1	-	-	- نساء
Services :-	14	14	21	خدمات مساعدة :-
- Men	12	11	17	- رجال
- Women	2	3	4	- نساء
Other	-	-	5	أخرى :-
- Men	-	-	1	- رجال
- Women	-	-	4	- نساء
Assistant Academic :-	1	1	-	الأكاديميون المساندون :-
- Men	1	1	-	- رجال
- Women	-	-	-	- نساء
Academic & Administrator :-	27	24	17	أكاديميون وإداري
- Men	7	9	7	- رجال
- Women	20	15	10	- نساء
Ward supervisor :-	32	14	10	مشرف سكن :-
- Men	7	2	2	- رجال
- Women	25	12	8	- نساء
Expatriate :-				وافد :-
Academic (Teachers) :-	189	141	155	الأكاديميون (المدرسون) :-
- Men	63	49	48	- رجال
- Women	126	92	107	- نساء
Administrators :-	13	16	20	الإداريون :-
- Men	2	3	2	- رجال
- Women	11	13	18	- نساء
Technician	6	7	18	الفنيون
- Men	5	6	15	- رجال
- Women	1	1	3	- نساء
Ward supervisor :-	-	-	1	مشرف سكن :-
- Men	-	-	-	- رجال
- Women	-	-	1	- نساء
Academic & Administrator :-	8	7	7	أكاديميون وإداري
- Men	3	2	3	- رجال
- Women	5	5	4	- نساء
Services :-	3	-	4	خدمات مساعدة :-
- Men	3	-	4	- رجال
- Women	0	-	-	- نساء
Assistant Academic :-	5	1	-	أكاديميون المساندون :-
- Men	2	1	-	- رجال
- Women	3	-	-	- نساء
Total	545	467	496	الجملة
Omani :-	321	295	291	عماني :-
- Men	101	93	105	- رجال
- Women	220	202	186	- نساء
Expatriate :-	224	172	205	وافد :-
- Men	78	61	72	- رجال
- Women	146	111	133	- نساء

61 - 19

الطلبة في معهد العلوم الشرعية (المقبولين والمقيدين والخريجين) حسب المؤهل والنوع

Students in Institute Shari'a Sciences (Enrollment , Registered and Graduated) by Qualification and Gender

Qualification / Gender	2013/2012			2014/2013						المؤهل / النوع
	الخريجين			المقيدين			المقبولين			
	الجملة	وافد	عماني	الجملة	وافد	عماني	الجملة	وافد	عماني	
	Total	Expatriate	Omani	Total	Expatriate	Omani	Total	Expatriate	Omani	
No.										عدد
Bachelor :-										البكالوريوس :-
- Male	201	37	164	343	85	258	97	32	65	- ذكور
- Female	187	6	181	185	23	162	38	7	31	- إناث
Total	388	43	345	528	108	420	135	39	96	الجملة

62 - 19

طلبة معهد العلوم الشرعية حسب التخصص ، النوع و الجنسية

Students in Institute of Shari'a Sciences by Specialization , Gender & Nationality

2014/2013

Main Specialization	الاجمالي العام			السنة الرابعة			السنة الثالثة			السنة الثانية			السنة الأولى			سنة تحضيرية			التخصص الرئيسي
	Grand Total			Fourth Year			Third Year			Second Year			First Year			Foundation year			
	الجملة	إناث	ذكور	الجملة	إناث	ذكور	الجملة	إناث	ذكور	الجملة	إناث	ذكور	الجملة	إناث	ذكور	الجملة	إناث	ذكور	
	Total	Female	Male	Total	Female	Male	Total	Female	Male	Total	Female	Male	Total	Female	Male	Total	Female	Male	
No.																		عدد	
Religion and Philosophy :-																		الدين والفلسفة :-	
- Omani	420	162	258	45	14	31	141	65	76	108	38	70	125	45	80	1	-	1	- عماني
- Expatriate	108	23	85	8	-	8	28	8	20	33	8	25	31	7	24	8	-	8	- وافد
Total	528	185	343	53	14	39	169	73	96	141	46	95	156	52	104	9	-	9	الجملة

63 - 19

العاملون في معهد العلوم الشرعية حسب الجنسية والنوع

Employees in Institutes of Shari'a Sciences by Nationality & Gender

Nationality / Gender	14/13	13/12	12/11	الجنسية / النوع
	No.		عدد	
Omani :-				عماني :-
Academic (Teachers) :-	24	12	12	الأكاديميون (المدرسون) :-
- Men	23	12	12	- رجال
- Women	1	-	-	- نساء
Technician & Administrators :-	68	38	38	الإداريون والفنيون :-
- Men	52	37	37	- رجال
- Women	16	1	1	- نساء
Ward supervisor :-	2	-	-	مشرف سكن :-
- Men	2	-	-	- رجال
- Women	-	-	-	- نساء
Academic & Administrator :-	2	2	2	أكاديمي وإداري :-
- Men	2	2	2	- رجال
- Women	-	-	-	- نساء
Expatriate :-				وافد :-
Academic (Teachers) :-	8	8	9	الأكاديميون (المدرسون) :-
- Men	8	8	9	- رجال
- Women	-	-	-	- نساء
Technician & Administrators :-	3	3	3	الإداريون والفنيون :-
- Men	3	3	3	- رجال
- Women	-	-	-	- نساء
Ward supervisor :-	-	-	-	مشرف سكن :-
- Men	-	-	-	- رجال
- Women	-	-	-	- نساء
Total	107	63	64	الجملة
Omani :-	96	52	52	عماني :-
- Men	79	51	51	- رجال
- Women	17	1	1	- نساء
Expatriate :-	11	11	12	وافد :-
- Men	11	11	12	- رجال
- Women	-	-	-	- نساء

Students in Private Universities & Colleges (Enrollment , Registered and Graduated) by Qualification , Gender and Nationality

Qualification / Gender	2013/2012			2014/2013						المؤهل / النوع
	Graduated		الخريجين	Registered		المقيدون	Enrollment		المقبولين	
	الجملة	وافد	عماني	الجملة	وافد	عماني	الجملة	وافد	عماني	
	Total	Expatriate	Omani	Total	Expatriate	Omani	Total	Expatriate	Omani	عدد
Diploma :-	No.									الدبلوم :-
Male	1,009	42	967	3,890	64	3,826	1,415	21	1,394	ذكور
Female	1,727	15	1,712	8,396	40	8,356	2,730	24	2,706	إناث
Total	2,736	57	2,679	12,286	104	12,182	4,145	45	4,100	الجملة
Grad Diploma :-										دبلوم متقدم :-
Male	257	14	243	1,038	105	933	119	9	110	ذكور
Female	171	5	166	885	12	873	152	2	150	إناث
Total	428	19	409	1,923	117	1,806	271	11	260	الجملة
Professional Certificate before Bachelor :-										شهادة تخصصية قبل البكالوريوس :-
Male	3	-	3	-	-	-	-	-	-	ذكور
Female	17	1	16	-	-	-	-	-	-	إناث
Total	20	1	19	-	-	-	-	-	-	الجملة
Bachelor :-										البكالوريوس :-
Male	1,023	129	894	13,146	1,362	11,784	4,211	600	3,611	ذكور
Female	2,178	76	2,102	30,274	950	29,324	10,524	358	10,166	إناث
Total	3,201	205	2,996	43,420	2,312	41,108	14,735	958	13,777	الجملة
Professional Certificate after Bachelor :-										شهادة تخصصية بعد البكالوريوس :-
Male	-	-	-	182	79	103	52	29	23	ذكور
Female	-	-	-	195	87	108	63	34	29	إناث
Total	-	-	-	377	166	211	115	63	52	الجملة
Masters :-										الماجستير :-
Male	130	4	126	1,415	61	1,354	556	22	534	ذكور
Female	84	1	83	873	36	837	411	19	392	إناث
Total	214	5	209	2,288	97	2,191	967	41	926	الجملة
Total	6,599	287	6,312	60,294	2,796	57,498	20,233	1,118	19,115	الجملة

65 - 19

الطالبة الدارسون في الجامعات والكليات الخاصة حسب النوع (1)
Students Studying in Private Universities & Colleges by Gender (1)
2014/2013

Colleges	Expatriate وافد				Omani عماني				الكليات
	إناث (%) Female No.	الجملة Total	إناث Female	ذكور Male	إناث (%) Female	الجملة Total	إناث Female	ذكور Male	
Sohar University	25.0	56	14	42	82.4	5,355	4,410	945	جامعة صحار
Dhfar University	48.1	104	50	54	66.7	4,724	3,153	1,571	جامعة ظفار
Nizwa University	60.2	103	62	41	83.0	7,171	5,954	1,217	جامعة نزوى
Al Sharqiyah University	-	-	-	-	88.9	1,745	1,551	194	جامعة الشرقية
Al Buraimi University	19.4	36	7	29	86.9	1,711	1,487	224	جامعة البريمي
Majan College	48.4	186	90	96	54.6	2,842	1,553	1,289	كلية مجان
Modern College of Commerce and Science	50.0	64	32	32	74.8	1,826	1,365	461	الكلية الحديثة للتجارة والعلوم
Caladonian College of Engineering	22.5	244	55	189	52.0	3,346	1,740	1,606	كلية كاليديونيان الهندسية
International College of Engineering & management	1.2	85	1	84	43.0	381	164	217	الكلية الدولية للهندسة والإدارة
Muscat College of Administrative Science and Technology	41.2	17	7	10	65.0	945	614	331	كلية مسقط للعلوم الإدارية والتكنولوجيا
Mazoon College of Administration and Applied Sciences	79.4	34	27	7	81.0	2,072	1,678	394	كلية مزون للإدارة والعلوم التطبيقية
Al Zahra College for Girls	100.0	7	7	-	100.0	1,475	1,475	-	كلية الزهراء للبنات
Oman Medical College	69.1	220	152	68	94.5	957	904	53	كلية عمان الطبية
Walgat College for Applied Sciences	51.2	371	190	181	62.0	900	558	342	كلية ولجات للعلوم التطبيقية
Sur University College	40.0	5	2	3	66.0	1,624	1,072	552	كلية صور الجامعية
Middle East College of Information Technology	32.8	174	57	117	57.4	4,839	2,778	2,061	كلية الشرق الأوسط لتكنولوجيا المعلومات
Oman College for Tourism	50.0	4	2	2	57.2	477	273	204	كلية عمان للسياحة
Gulf College	35.7	14	5	9	24.8	2,527	626	1,901	كلية الخليج
Scientific College of Design	86.3	51	44	7	98.2	1,173	1,152	21	الكلية العلمية للتصميم
Oman College of Management & Technology	33.3	6	2	4	77.2	940	726	214	كلية عمان للإدارة والتكنولوجيا
International Maritime College Oman	1.6	63	1	62	23.6	965	228	737	كلية عمان البحرية الدولية
Al Buraimi College	16.7	486	81	405	63.2	3,272	2,067	1,205	كلية البريمي
Al Bayan College	87.5	8	7	1	86.9	518	450	68	كلية البيان
German University of Technology in Oman	40.8	103	42	61	79.2	890	705	185	الجامعة الألمانية للتكنولوجيا
Arab Open University	47.7	65	31	34	46.8	2,555	1,196	1,359	الجامعة العربية المفتوحة
Oman Dental College	81.5	27	22	5	87.9	323	284	39	كلية عمان لطب الأسنان
College of Banking & Financial Studies	51.3	263	135	128	68.6	1,945	1,335	610	كلية الدراسات المصرفية والمالية
Grand Total	40.2	2,796	1,125	1,671	68.7	57,498	39,498	18,000	الإجمالي العام

1- Include All Institutes

1- يشمل جميع المؤسسات

66-19

العاملون في الجامعات والكليات الخاصة حسب الجنسية والنوع

Employees in Private Universities & Colleges by Nationality & Gender

Nationality / Gender	14/13	13/12	12/11	الجنسية / النوع
No.	عدد			
Omani :-				عماني :-
Academic (Teachers) :-	438	363	369	الأكاديميون (المدرسون) :-
- Men	213	175	187	- رجال
- Women	225	188	182	- نساء
Administrators :-	1,000	966	863	الإداريون :-
- Men	493	477	417	- رجال
- Women	507	489	446	- نساء
Academic & Administrator :-	22	30	21	أكاديمي و إداري :-
- Men	15	18	12	- رجال
- Women	7	12	9	- نساء
Technician :-	202	194	176	فنيون :-
- Men	109	111	104	- رجال
- Women	93	83	72	- نساء
Services :-	676	642	606	خدمات مساعدة :-
- Men	570	542	471	- رجال
- Women	106	100	135	- نساء
Others :-	-	5	14	أخرى :-
- Men	-	2	10	- رجال
- Women	-	3	4	- نساء
Assistant Academic :-	13	15	20	الأكاديميون المساندون :-
- Men	4	4	2	- رجال
- Women	9	11	18	- نساء
Ward supervisor :-	190	182	114	مشرف سكن :-
- Men	11	14	-	- رجال
- Women	179	168	114	- نساء
Expatriate :-				وافد :-
Academic (Teachers) :-	1,822	1,581	1,553	الأكاديميون (المدرسون) :-
- Men	1,155	967	942	- رجال
- Women	667	614	611	- نساء
Administrators :-	336	335	297	الإداريون :-
- Men	229	229	199	- رجال
- Women	107	106	98	- نساء
Academic & Administrator :-	103	138	105	أكاديمي و إداري :-
- Men	78	95	75	- رجال
- Women	25	43	30	- نساء
Technician :-	162	157	123	فنيون :-
- Men	143	136	104	- رجال
- Women	19	21	19	- نساء
Services :-	343	327	285	خدمات مساعدة :-
- Men	330	315	274	- رجال
- Women	13	12	11	- نساء
Others :-	-	3	7	أخرى :-
- Men	-	3	6	- رجال
- Women	-	-	1	- نساء
Assistant Academic :-	4	5	2	الأكاديميون المساندون :-
- Men	1	1	-	- رجال
- Women	3	4	2	- نساء
Medical Services :-	20	-	-	خدمات صحية :-
- Men	6	-	-	- رجال
- Women	14	-	-	- نساء
Ward supervisor :-	22	22	14	مشرف سكن :-
- Men	2	1	1	- رجال
- Women	20	21	13	- نساء
Total	5,353	4,965	4,569	الجملة
Omani :-	2,541	2,397	2,183	عماني :-
- Men	1,415	1,343	1,203	- رجال
- Women	1,126	1,054	980	- نساء
Expatriate :-	2,812	2,568	2,386	وافد :-
- Men	1,944	1,747	1,601	- رجال
- Women	868	821	785	- نساء

67- 19

الطلبة في الكليات العسكرية (المقبولين ، المقيدین والخريجين) حسب المؤهل والنوع

Students in Military and Security HEIs (Enrollment , Registered and Graduated) by Qualification , Gender and Nationality

Qualification/ Gender	2013/2012			2014/2013						المؤهل /النوع
	Graduated		الخريجين	Registered		المقيدین	Enrollment		المقبولين	
	الجملة Total	وافد Expatriate	عماني Omani	الجملة Total	وافد Expatriate	عماني Omani	الجملة Total	وافد Expatriate	عماني Omani	
	No.									عدد
Diploma :-										الدبلوم :-
Male	33	-	33	328	-	328	198	-	198	ذكور
Female	-	-	-	9	-	9	4	-	4	إناث
Total	33	-	33	337	-	337	202	-	202	الجملة
Advance Diploma :-										دبلوم متقدم / تخصصي :-
Male	60	-	60	-	-	-	-	-	-	ذكور
Female	3	-	3	-	-	-	-	-	-	إناث
Total	63	-	63	-	-	-	-	-	-	الجملة
Bachelor :-										البكالوريوس :-
Male	68	10	58	-	-	-	-	-	-	ذكور
Female	-	-	-	-	-	-	-	-	-	إناث
Total	68	10	58	-	-	-	-	-	-	الجملة
Total	164	10	154	337	-	337	202	-	202	الجملة

68 - 19

الطلبة الدارسون في الكليات العسكرية حسب التخصص والنوع
Students in in Militry and Security HEIs by Specialization and Gender
2014/2013

Main Specialization	الاجمالي العام Grand Total			السنة الثانية		السنة الاولى		السنة التحضيرية		التخصص الرئيسي
	الجملة Total	إناث Female	ذكور Male	إناث Female	ذكور Male	إناث Female	ذكور Male	إناث Female	ذكور Male	
- Society and Culture	261	9	252	5	108	4	144	-	-	- الثقافة والمجتمع
- Engineering & Related Technolo	3	-	3	-	-	-	2	-	1	- الهندسة والتكنولوجيا المتنبطة بها
- Not applicable	73	-	73	-	-	-	-	-	73	- لا ينطبق
Total	337	9	328	5	108	4	146	-	74	الجملة

69 - 19

العاملون في الكليات العسكرية حسب الجنسية والنوع

Employees in Military and Security HEIs by Nationality & Gender

Nationality / Gender	14/13 No. عدد	الجنسية / النوع
Omani :-		عماني :-
Academic (Teachers) :-	69	الأكاديميون (المدرسون) :-
- Men	69	- رجال
- Women	-	- نساء
Administrators :-	114	الإداريون :-
- Men	113	- رجال
- Women	1	- نساء
Technician :-	9	فنيون :-
- Men	9	- رجال
- Women	-	- نساء
Services :-	20	خدمات مساعدة :-
- Men	20	- رجال
- Women	-	- نساء
Academic & Administrator :-	72	اكاديمي واداري :-
- Men	71	- رجال
- Women	1	- نساء
Assistant Academic :-	2	اكاديمي مساند :-
- Men	2	- رجال
- Women	-	- نساء
Undefined :-	13	غير مبين :-
- Men	13	- رجال
- Women	-	- نساء
Expatriate :-		وافد :-
Academic (Teachers) :-	54	الأكاديميون (المدرسون) :-
- Men	48	- رجال
- Women	6	- نساء
Administrators :-	-	الإداريون :-
- Men	-	- رجال
- Women	-	- نساء
Academic & Administrator :-	20	اكاديمي واداري :-
- Men	17	- رجال
- Women	3	- نساء
Total	373	الجملة
Omani :-	299	عماني :-
- Men	297	- رجال
- Women	2	- نساء
Expatriate :-	74	وافد :-
- Men	65	- رجال
- Women	9	- نساء

70-19

الطلبة الدارسين في تخصص تقنية المعلومات حسب المؤسسة والنوع

Students Studying Information Technology Specialization by Institution and Gender
2014/2013

Instiution	Grand Total		الاجمالي العام		Expatriate		وافد		Omani		عماني		المؤسسة
	الاناث	الجملة	إناث	ذكور	الاناث	الجملة	إناث	ذكور	الاناث	الجملة	إناث	ذكور	
	(%) Female	Total	Female	Male	(%) Female	Total	Female	Male	(%) Female	Total	Female	Male	
No.	عدد												
- Sultan Qaboos University	33	673	224	449	50	10	5	5	33	663	219	444	- جامعة السلطان قابوس
- University & Private Colleges	70	8,487	5,912	2,575	48	164	78	86	70	8,323	5,834	2,489	- الجامعات والكليات الخاصة
- Colleges of Applied Sciences	76	2,188	1,672	516	32	19	6	13	77	2,169	1,666	503	- كليات العلوم التطبيقية
- Technical Colleges	66	4,269	2,809	1,460	-	-	-	-	66	4,269	2,809	1,460	- كليات التقنية
Total	68	15,617	10,617	5,000	46	193	89	104	68	15,424	10,528	4,896	الجملة

الطلبة العمانيون خريجون (المرحلة الجامعية) من الجامعات والكليات بالخارج حسب الدولة ، التخصص والنوع
Omani Students Graduates (University Stage) in Universities & Colleges Abroad by Country,Specialization and Gender
2013/2012

At All Expenses

على جميع النفقات

Main Specialization	الاجمالي العام			الدول الاجنبية			الدول العربية الأخرى			دول مجلس التعاون			التخصص الرئيسي
	Grand Total			Foreign Countries			Other Arab Countries			G.C.C Countries			
	الجملة	إناث	ذكور	الجملة	إناث	ذكور	الجملة	إناث	ذكور	الجملة	إناث	ذكور	
	Total	Female	Male	Total	Female	Male	Total	Female	Male	Total	Female	Male	
	No.												عدد
Medicine and Health Science	232	173	59	134	85	49	17	14	3	81	74	7	الطب والعلوم الصحية
Engineering&Applied Sciences	226	37	189	160	12	148	33	4	29	33	21	12	هندسة وعلوم تطبيقية
Science	52	20	32	29	7	22	9	4	5	14	9	5	علوم
Agriculture Science	12	8	4	-	-	-	8	4	4	4	4	-	علوم زراعية
Education	1153	993	160	11	6	5	263	159	104	879	828	51	تربية
Islamic studies	192	117	75	2	-	2	11	-	11	179	117	62	دراسات اسلامية
International Communication	4	3	1	2	1	1	-	-	-	2	2	-	إتصالات دولية
Business and Management	275	87	188	96	34	62	105	9	96	74	44	30	العلوم الادارية
Humanities	869	219	650	52	25	27	512	87	425	305	107	198	علوم انسانية
Marine Science	9	1	8	7	1	6	1	-	1	1	-	1	علوم البحار
Social Science	9	5	4	-	-	-	5	1	4	4	4	-	علوم الاجتماعية
Biology Science	9	7	2	7	6	1	1	-	1	1	1	-	علوم الاحياء
Total	3042	1670	1372	500	177	323	965	282	683	1577	1211	366	الجملة

الطلبة العمانيون الخريجون من الجامعات والكليات بالخارج (الدراسات العليا) حسب الدولة، التخصص والنوع

Omani Students Graduates in Universities & Colleges Abroad (Postgraduate) by Country, Specialization and Gender
2013/2012

At All Expenses

على جميع النفقات

Main Specialization	الاجمالي العام			الدول الاجنبية			الدول العربية الاخرى			دول مجلس التعاون			التخصص الرئيسي
	Grand Total			Foreign Countries			Other Arab Countries			G.C.C Countries			
	الجملة	إناث	ذكور	الجملة	إناث	ذكور	الجملة	إناث	ذكور	الجملة	إناث	ذكور	
No.	Total	Female	Male	Total	Female	Male	Total	Female	Male	Total	Female	Male	عدد
Medicine and Health Science	118	68	50	111	63	48	3	2	1	4	3	1	الطب والعلوم الصحية
Engineering & Applied Science	130	36	94	115	21	94	-	-	-	15	15	-	هندسة وعلوم تطبيقية
Agriculture Science	36	15	21	33	15	18	3	-	3	-	-	-	علوم
Education	14	2	12	12	1	11	2	1	1	-	-	-	علوم زراعية
Islamic studies	127	52	75	48	20	28	72	25	47	7	7	-	تربية
International Communication	25	5	20	5	1	4	18	3	15	2	1	1	دراسات اسلامية
Business and Management	9	2	7	3	1	2	1	-	1	5	1	4	اتصالات دولية
Humanities	164	36	128	129	29	100	25	2	23	10	5	5	العلوم الادارية
Marine Science	199	38	161	66	23	43	122	11	111	11	4	7	علوم انسانية
Social Science	7	-	7	7	-	7	-	-	-	-	-	-	علوم البحار
Biology Science	-	-	-	-	-	-	-	-	-	-	-	-	علوم الاجتماعية
Total	1	1	-	-	-	-	-	-	-	1	1	-	علوم الاحياء
Total	830	255	575	529	174	355	246	44	202	55	37	18	الجملة

73 - 19

خريجو جامعة السلطان قابوس (دبلوم و بكالوريوس) حسب التخصص والنوع

Sultan Qaboos University Graduates (Diploma & Bachelor Degree) by Specialization & Gender
2013/2012

Main Specialization	وافد Expatriate				عماني Omani				التخصص الرئيسي
	الاناث (%) Female	الجملة Total	إناث Female	ذكور Male	الاناث (%) Female	الجملة Total	إناث Female	ذكور Male	
	No.							عدد	
Diploma									الدبلوم
Education :-	-	-	-	-	67	104	70	34	التربية :-
- Other Education	-	-	-	-	-	-	-	-	- التربية الاخرى
- Teacher Education	-	-	-	-	100	23	23	-	- إعداد معلم
- General Education Programs	-	-	-	-	58	81	47	34	- برنامج التعليم العام
- Curriculum and Education Studies	-	-	-	-	-	-	-	-	- دراسات التربية والمناهج
Natural and Physical Sciences :-	-	-	-	-	-	1	-	1	العلوم الطبيعية والفيزيائية :-
- Mathematical Sciences	-	-	-	-	-	1	-	1	- علوم الرياضيات
Total	-	-	-	-	67	105	70	35	الجملة
Bachelor									البكالوريوس
Management and Commerce :-	67	3	2	1	47	297	141	156	الاداره والتجاره :-
- Bussiness and Management	-	1	-	1	44	148	65	83	- الاداره والاعمال
- Other management and Commerce	-	-	-	-	-	-	-	-	- الاداره والتجاره الاخرى
- Sales and Marketing	100	1	1	-	47	47	22	25	- البيع والتسويق
- Banking, Finance and Related Fields	-	-	-	-	65	57	37	20	- الدراسات الماليه والمصرفيه والحقول المرتبطه بها
- Accounting	100	1	1	-	38	45	17	28	- المحاسبه
Society and Culture :-	100	2	2	-	56	586	326	260	الثقافه والمجتمع :-
- Language and Literature	-	-	-	-	84	68	57	11	- اللغه وأدابها
- Studies in Human Society	-	-	-	-	45	166	74	92	- دراسات في المجتمع البشري
- Human Welfare Studies and services	-	-	-	-	96	76	73	3	- دراسات وخدمات رفاهية البشر
- Economics and Econometrics	-	-	-	-	63	43	27	16	- الاقتصاد والاقتصاد القياسي
- Librarianship, Informaion Management and Curatorial Studies	-	-	-	-	68	62	42	20	- علم المكتبات وإدارة المعلومات
- Other Society and Culture	-	-	-	-	-	-	-	-	- الثقافه والمجتمع الاخرى
- Law	100	2	2	-	31	171	53	118	- القانون
Agriculture, Environment and Related Studies :-	-	-	-	-	55	29	16	13	الزراعه والبيئه والعلوم المرتبطه بها :-
- Other Agriculture, Environment and Related Studies	-	-	-	-	63	16	10	6	- الدراسات المرتبطه بالزراعه والبيئه
- Fisheries Studies	-	-	-	-	-	-	-	-	- دراسات الأسماك
- Agriculture	-	-	-	-	46	13	6	7	- الزراعة
- Plant Health	-	-	-	-	-	-	-	-	- صحة النبات
- Forestry Studies	-	-	-	-	-	-	-	-	- دراسات الغابات
Personal Services	100	1	1	-	96	26	25	1	الخدمات الشخصية :-
- Tourism & Hospitality	-	-	-	-	-	-	-	-	- السياحة والضيافه
- Food	100	1	1	-	96	26	25	1	- الطعام

تابع 19-73 Contd.

Main Specialization	وافد Expatriate				عماني Omani				التخصص الرئيسي
	الاناث (%) Female	الجملة Total	إناث Female	ذكور Male	الاناث (%) Female	الجملة Total	إناث Female	ذكور Male	
	No.							عدد	
Health :-	50	2	1	1	57	182	104	78	الصحة :-
- Veterinary Studies	-	-	-	-	55	11	6	5	-الدراسات البيطرية
- Medical Studeis	-	-	-	-	-	-	-	-	- الدراسات الطبية
- Nursing	-	-	-	-	65	78	51	27	- التمريض
- Other Health	50	2	1	1	51	93	47	46	- الصحة الأخرى (صحة عامة)
Natural and Physical Sciences :-	-	-	-	-	67	420	283	137	العلوم الطبيعية والفيزيائية :-
- Other Natural and physical Sciences	-	-	-	-	97	39	38	1	- العلوم الطبيعية والفيزيائية الأخرى
- Physics and Astronomy	-	-	-	-	65	57	37	20	- الفيزياء والفلك
- Earth Sciences	-	-	-	-	29	96	28	68	- علوم الأرض
- Mathematical Sciences	-	-	-	-	63	52	33	19	- علوم الرياضيات
- Chemical Sciences	-	-	-	-	91	74	67	7	- علوم الكيمياء
- Chemical Sciences	-	-	-	-	78	102	80	22	- علوم الأحياء
Education :-	-	-	-	-	55	435	238	197	التربية :-
- Teacher Education	-	-	-	-	64	154	99	55	- إعداد معلم
- Other Education	-	-	-	-	49	281	139	142	- التربية الأخرى
- Employment Skills Programs	-	-	-	-	-	-	-	-	- برامج المهارات الوظيفية
Creative Arts :-	-	-	-	-	59	56	33	23	الفنون الإبداعية :-
- Communication and Media Studies	-	-	-	-	59	56	33	23	- دراسات الإعلام والاتصالات
Engineering and Related Technologies :-	20	5	1	4	26	343	90	253	الهندسة والتكنولوجيا المرتبطة بها :-
- Other Engineering and Related Technologies	-	-	-	-	5	62	3	59	- الهندسة الأخرى والتكنولوجيا المرتبطة بها
- Mechanical and Industrial Engineering & Technology	-	1	-	1	-	77	-	77	- الهندسة الميكانيكية والصناعة والتكنولوجية
- Electrical engineering , electronic and technological	-	3	-	3	34	41	14	27	- الهندسة الكهربائية والإلكترونية والتكنولوجية
- Agricultural Engineering and Technology	-	-	-	-	71	7	5	2	- الهندسة الزراعية والتكنولوجية
- Process and Resources Engineering	100	1	1	-	39	90	35	55	-هندسة العمليات والموارد
- Civil Engineering	-	-	-	-	50	66	33	33	- الهندسة المدنية
Information Technology :-	-	-	-	-	45	163	73	90	تكنولوجيا المعلومات :-
- Computer Science	-	-	-	-	38	52	20	32	- علوم الحاسب الآلي
- Information Systems	-	-	-	-	48	111	53	58	- نظم المعلومات
Architecture and Building :-	67	3	2	1	83	12	10	2	العمارة والإنشاء :-
- Architecture and Urban Environment	67	3	2	1	83	12	10	2	- البيئة المدنية والعمارة
Total	56	16	9	7	53	2,549	1,339	1,210	الجملة
Grand Total	56	16	9	7	53	2,654	1,409	1,245	الإجمالي العام

74- 19

خريجو جامعة السلطان قابوس (الدراسات العليا) حسب التخصص والنوع

Sultan Qaboos University Graduates (Postgraduate) by Specialization & Gender
2013/2012

Main Specialization	وافد Expatriate				عماني Omani				التخصص الرئيسي
	الاناث (%) Female	الجملة Total	إناث Female	ذكور Male	الاناث (%) Female	الجملة Total	إناث Female	ذكور Male	
	No.							عدد	
Management and Commerce :-	-	1	-	1	57	35	20	15	الآدارة والتجارة :-
- Bussiness and Management	-	1	-	1	57	35	20	15	- الاداره والاعمال
Society and Culture :-	100	1	1	-	58	74	43	31	الثقافه والمجتمع :-
- Other Society and Culture	-	-	-	-	-	-	-	-	- الثقافه والمجتمع الاخرى
- Law	-	-	-	-	44	27	12	15	- القانون
- Economics and Econometrics	-	-	-	-	100	1	1	-	-الاقتصاد والاقتصاد القياسي
- Behavioural Science	100	1	1	-	82	11	9	2	- العلوم السلوكيه
- Language and literature	-	-	-	-	50	16	8	8	- اللغه وادابها
- Librarianship, Informaion Management and Curatorial	-	-	-	-	78	9	7	2	- علم المكتبات وادارة المعلومات
- Studies in Human Society	-	-	-	-	60	10	6	4	- دراسات في المجتمع البشري
Agriculture, Environment and Related Studies :-	-	-	-	-	50	2	1	1	الزراعه والبيئه والعلوم المرتبطه بها :-
- Plant Health	-	-	-	-	100	1	1	-	- صحة النبات
- Agriculture	-	-	-	-	-	1	-	1	- الزراعة
- Other	-	-	-	-	-	-	-	-	- الدراسات المرتبطه بالزراعه والبيئه
Agriculture, Environment and Related Studies :-	-	-	-	-	-	-	-	-	- دراسات الاسماك
- Fisheries Studies	-	-	-	-	-	-	-	-	- دراسات الغابات
- Forestry Studies	-	-	-	-	-	-	-	-	
Health :-	50	2	1	1	51	94	48	46	الصحه :-
- Medical Studeis	50	2	1	1	49	89	44	45	- الدراسات الطبيه
- Pharmacy	-	-	-	-	-	-	-	-	- الصيدله
- Other Health	-	-	-	-	80	5	4	1	- الصحه الاخرى (الصحة العامه)
Natural and Physical Sciences	100	3	3	-	87	46	40	6	العلوم الطبيعيه والفيزيائيه :-
- Other Natural and physical Sciences	100	2	2	-	100	10	10	-	- العلوم الطبيعيه والفيزيائيه الاخرى
- Physics and Astronomy	-	-	-	-	80	5	4	1	- الفيزياء والفلك
- Biological Sciences	100	1	1	-	94	17	16	1	- علوم الاحياء
-	-	-	-	-	40	5	2	3	- علوم الارض
- Mathematical Sciences	-	-	-	-	100	3	3	-	- علوم الرياضيات
- Chemical Sciences	-	-	-	-	83	6	5	1	- علوم الكيمياء

تابع 19- 74- Contd.

Main Specialization	وافد Expatriate				عماني Omani				التخصص الرئيسي
	الاناث (%) Female	الجملة Total	إناث Female	ذكور Male	الاناث (%) Female	الجملة Total	إناث Female	ذكور Male	
	No.							عدد	
Education :-	100	1	1	-	66	44	29	15	التربية :-
- Other Education	-	-	-	-	100	8	8	-	- التربية الاخرى
- Curriculum and Education Studies	-	-	-	-	58	12	7	5	- دراسات التربية والمناهج
- Teacher Education	100	1	1	-	58	24	14	10	- اعداد المعلم
Engineering and Related Technologies :-	-	2	-	2	41	22	9	13	الهندسة والتكنولوجيا المرتبطة بها :-
- Other Engineering and Related Technologies	-	-	-	-	-	4	-	4	- الهندسة الاخرى والتكنولوجيا المرتبطة بها
- Agricultural Engineering and Technology	-	1	-	1	100	2	2	-	- الهندسة الزراعية والتكنولوجيا
- Electrical engineering ,electronic and technological	-	-	-	-	40	5	2	3	- الهندسة الكهربائية والالكترونية والتكنولوجيا
- Mechanical and Industrial Engineering & Technology	-	-	-	-	-	2	-	2	- الهندسة الميكانيكية والصناعة والتكنولوجيا
- Process and Resources Engineering	-	1	-	1	40	5	2	3	- هندسة العمليات والموارد
- Civil Engineering	-	-	-	-	75	4	3	1	- الهندسة المدنية
Information Technology :-	-	1	-	1	-	3	-	3	تكنولوجيا المعلومات :-
- Computer Science	-	1	-	1	-	1	-	1	- علوم الحاسب الالى
- Information Systems	-	-	-	-	-	2	-	2	- نظم المعلومات
Creative Arts :-	-	-	-	-	100	1	1	-	الفنون الإبداعية :-
- Other Religion and Philosophy	-	-	-	-	100	1	1	-	- دراسات الإعلام والاتصالات
Total	55	11	6	5	60	321	191	130	الجملة

75 - 19
خريجو كليات العلوم التطبيقية حسب التخصص والنوع
Applied Sciences Colleges Graduates by Specialization and Gender
2013/2012

Main Specialization	الاجمالي العام Grand Total			وافد Expatriate			عماني Omani			التخصص الرئيسي		
	الجملة	إناث	ذكور	الاناث (%)	الجملة	إناث	ذكور	الاناث (%)	الجملة		إناث	ذكور
	Total	Female	Male	Female	Total	Female	Male	Female	Total		Female	Male
- Information Technology	344	226	118	-	-	-	-	65.70	344	226	118	- تكنولوجيا المعلومات
- Management and Commerce	287	164	123	-	-	-	-	57.14	287	164	123	- الاداره والتجاره
- Creative Arts	478	325	153	-	-	-	-	68	478	325	153	- الفنون الابداعيه
- Education	124	74	50	-	-	-	-	60	124	74	50	- التربيه
Total	1,233	789	444	-	-	-	-	63.99	1,233	789	444	الجملة

76 - 19
خريجو الكليات التقنية حسب التخصص والنوع
Technology Colleges Graduates by Specialization & Gender
2013/2012

Main Specialization	الاجمالي العام Grand Total			عبري Ibri		ابراء Ibra		المصنعة AL Musanaah		شناصر Shinas		نزوى Nizwa		صلالة Salalah		مسقط Muscat		التخصص الرئيسي
	الجملة	إناث	ذكور	إناث	ذكور	إناث	ذكور	إناث	ذكور	إناث	ذكور	إناث	ذكور	إناث	ذكور	إناث	ذكور	
	Total	Female	Male	Female	Male	Female	Male	Female	Male	Female	Male	Female	Male	Female	Male	Female	Male	
- Management and Commerce	1,133	724	409	30	47	55	35	29	31	30	34	58	30	66	94	456	138	- الإدارة والتجارة
- Creative Arts	23	19	4	-	-	-	-	-	-	-	-	-	-	-	-	19	4	- الفنون الابداعيه
- Health	36	27	9	-	-	-	-	-	-	-	-	-	-	-	-	27	9	- الصحة
- Information Technology	283	97	186	-	-	23	44	5	18	8	22	14	11	47	91	-	-	- تكنولوجيا المعلومات
- Natural and Physical Science	168	124	44	-	-	-	-	-	-	-	-	-	-	-	-	124	44	- العلوم الطبيعية والفيزيائية
- Society and Culture	6	5	1	-	-	-	-	-	-	-	-	-	-	-	-	5	1	- الثقافة والمجتمع
- Architecture and Building	133	88	45	-	-	5	3	-	-	-	-	-	-	-	-	83	42	- العمارة والإنشاء
- Engineering & Related Technologies	2,717	905	1,812	3	11	2	122	4	95	1	118	10	196	65	333	820	937	- الهندسة والتكنولوجيا المرتبطة بها
Total	4,499	1,989	2,510	33	58	85	204	38	144	39	174	82	237	178	518	1,534	1,175	الجملة

77 - 19

خريجو المعاهد الصحية حسب التخصص

Graduates from the Health Institutes by Specialization

Health Institutes	2012	المعاهد الصحية
	No. عدد	
Oman Assistant Pharmacy Institute :-		معهد عمان لمساعدى الصيدلة :-
- pharmacy	47	- الصيدلة
Male	24	ذكور
Female	23	اناث
General Nursing Institutiones		معاهد التمريض العام :-
- General Nursing	545	- التمريض العام
Male	95	ذكور
Female	450	اناث
- Other Health	68	- الصحة الاخرى
Male	11	ذكور
Female	57	اناث
- Health	22	- الصحة العامة
Male	3	ذكور
Female	19	اناث
Institute of Health Sciences :-		معهد العلوم الصحية :-
- Dental Surgery	-	- دراسة الأسنان
Male	-	ذكور
Female	-	اناث
- Rehabilitation Therapies	17	- إعادة التأهيل والعلاج
Male	7	ذكور
Female	10	اناث
- Radiography	27	- الأشعة
Male	11	ذكور
Female	16	اناث
- Other Health	-	- الصحة الاخرى
Male	-	ذكور
Female	-	اناث
- Health	43	- الصحة العامة
Male	19	ذكور
Female	24	اناث
- Med. Lab Tech	-	- فنيو مختبر طبي
Male	-	ذكور
Female	-	اناث
Oman Health Information Management		معهد عمان لادارة المعلومات الصحية :-
- Other Health	21	- الصحة الاخرى
Male	21	ذكور
Female	-	اناث
Oman Institute of Public Health :-		معهد عمان للصحة العامة :-
- Public Health	-	- الصحة العامة
Male	-	ذكور
Female	-	اناث
Total	790	الجملة

78-19

خريجو معهد العلوم الشرعية حسب التخصص، النوع و الجنسية

Graduates for the Shari'a Sciences Institutes by Specialization , Gender & Nationality

Main Specialization	2013/2012				التخصص الرئيسي
	الاناث (%) Female	الجملة Total	إناث Female	ذكور Male	
	No.			عدد	
- Religion & Philosophy :-					- الدين والفلسفة :-
- Omani	52	345	181	164	- عماني
- Expatriate	14	43	6	37	- وافد
Total	48.2	388	187	201	الجملة

79 -19

الطلبة الخريجون من الجامعات والكليات الخاصة حسب النوع والتخصص⁽¹⁾Students Graduates in Private Universities & Colleges by Gender & Specialization⁽¹⁾

2013/2012

College / Main Specialization	Expatriate				Omani				الكلية / التخصص الرئيسي
	إناث (%)	الجملة Total	إناث Female	ذكور Male	إناث (%)	الجملة Total	إناث Female	ذكور Male	
	No.				No.			عدد	
Sohar University :-	20.0	5	1	4	79.5	667	530	137	جامعة صحار :-
Business and Management	-	-	-	-	78.6	98	77	21	الإدارة والتجارة
Information Technology	-	2	-	2	85.7	77	66	11	تكنولوجيا المعلومات
Society and Culture	-	-	-	-	89.4	170	152	18	الثقافة والمجتمع
Natural and Physical Sciences	-	-	-	-	-	1	-	1	العلوم الطبيعية والفيزيائية
Engineering and Related Technologies	-	3	1	2	64.2	190	122	68	الهندسة والتكنولوجيا المرتبطة بها
Creative Arts	-	-	-	-	100.0	6	6	-	الفنون الإبداعية
Education	-	-	-	-	85.6	125	107	18	تربية
Dhofar University :-	31.3	16	5	11	65.9	525	346	179	جامعة ظفار :-
Management and Commerce	33.3	6	2	4	36.4	176	64	112	الإدارة والتجارة
Creative Arts	-	-	-	-	98.0	50	49	1	الفنون الإبداعية
Society and Culture	-	-	-	-	90.0	100	90	10	الثقافة والمجتمع
Natural and Physical Sciences	-	-	-	-	100.0	13	13	-	العلوم الطبيعية والفيزيائية
Education	-	-	-	-	90.9	22	20	2	تربية
Engineering and Related Technologies	22	9	2	7	51.1	88	45	43	الهندسة والتكنولوجيا المرتبطة بها
Information Technology	-	-	-	-	89.8	59	53	6	تكنولوجيا المعلومات
Architecture and building	-	1	1	-	70.6	17	12	5	العمارة والانشاء
Nizwa University :-	16.7	6	1	5	84.9	1,101	935	166	جامعة نزوى :-
Management and Commerce	-	1	-	1	61.8	89	55	34	الإدارة والتجارة
Architecture and Building	-	-	-	-	86	7	6	1	العمارة والانشاء
Society and Culture	-	1	-	1	81.4	194	158	36	الثقافة والمجتمع
Natural and Physical Sciences	-	-	-	-	91.6	83	76	7	العلوم الطبيعية والفيزيائية
Engineering and Related Technologies	-	1	-	1	72.0	50	36	14	الهندسة والتكنولوجيا المرتبطة بها
Information Technology	-	-	-	-	71.3	87	62	25	تكنولوجيا المعلومات
Education	-	-	-	-	88.6	343	304	39	تربية
Health	33	3	1	2	96.0	248	238	10	الصحة
Sur University College :-	-	-	-	-	65.5	116	76	40	كلية صور الجامعية :-
Information Technology	-	-	-	-	73.3	60	44	16	تكنولوجيا المعلومات
Management and Commerce	-	-	-	-	57.1	56	32	24	الإدارة والتجارة
Majan College :-	42.9	21	9	12	51.0	384	196	188	كلية مجان :-
Information Technology	25.0	4	1	3	39.5	119	47	72	تكنولوجيا المعلومات
Business and Management	46.7	15	7	8	54.9	257	141	116	الإدارة والتجارة
Society and Culture	50.0	2	1	1	100.0	8	8	-	الثقافة والمجتمع

1- Include All Institutes

1- يشمل جميع المؤسسات

تابع 19 - 79 Contd.

College / Main Specialization	Expatriate وافد				Omani عماني				الكلية / التخصص الرئيسي
	إناث (%)	الجملة Total	إناث Female	ذكور Male	إناث (%)	الجملة Total	إناث Female	ذكور Male	
	Female No.				Female			عدد	
Scientific College of Design :-	100.0	6	6	-	86.5	192	166	26	الكلية العلمية للتصميم :-
Architecture and building	100.0	4	4	-	66.7	24	16	8	العمارة والانشاء
Creative Arts	100.0	2	2	-	89.3	168	150	18	الفنون الابداعية
The Modern College of Business & Science :-	60.0	5	3	2	75.6	90	68	22	الكلية الحديثة للتجارة والعلوم :-
Managemant and Commerce	60.0	5	3	2	71.7	60	43	17	الادارة والتجارة
Information Technology	-	-	-	-	83.3	30	25	5	تكنولوجيا المعلومات
Caladonian College of Engineering:-	14.3	42	6	36	29.8	436	130	306	كلية كالدونيان الهندسية :-
Information Technology	-	-	-	-	-	-	-	-	تكنولوجيا المعلومات
Architecture and building	-	-	-	-	-	-	-	-	العمارة والانشاء
Engineering and Related technologies	14.3	42	6	36	29.8	436	130	306	الهندسة والتكنولوجيا المرتبطة بها
Muscat College :-	62.5	8	5	3	50.8	307	156	151	كلية مسقط للعلوم الإدارية :-
Architecture and building	-	1	-	1	31.8	22	7	15	العمارة والانشاء
Information Technology	80.0	5	4	1	59.3	135	80	55	تكنولوجيا المعلومات
Managemant and Commerce	50.0	2	1	1	49.3	67	33	34	الادارة والتجارة
Engineering and Related technologies	-	-	-	-	43.4	83	36	47	الهندسة والتكنولوجيا المرتبطة بها
Walgat College for Applied Sciences:-	39.1	23	9	14	60.7	112	68	44	كلية ولجات للعلوم التطبيقية :-
Natural and Physical Sciences	-	-	-	-	-	-	-	-	العلوم الطبيعية والفيزيائية
Engineering and Related technologies	37.5	16	6	10	76.9	13	10	3	الهندسة والتكنولوجيا المرتبطة بها
Managemant and Commerce	50.0	6	3	3	53.4	73	39	34	الادارة والتجارة
Information Technology	-	1	-	1	73.1	26	19	7	تكنولوجيا المعلومات
Gulf College :-	20.0	5	1	4	22.5	325	73	252	كلية الخليج :-
Information Technology	-	1	-	1	14.3	98	14	84	تكنولوجيا المعلومات
Managemant and Commerce	25.0	4	1	3	26.0	227	59	168	الادارة والتجارة
Society and Culture	-	-	-	-	-	-	-	-	الثقافة والمجتمع
Personal Services	-	-	-	-	-	-	-	-	الخدمات الشخصية
Oman College of Management & Technology :-	2	2	-	2	52.6	116	61	55	كلية عمان للإدارة والتكنولوجيا :-
Managemant and Commerce	2	2	-	2	52.7	93	49	44	الادارة والتجارة
Information Technology	-	-	-	-	44.4	9	4	5	تكنولوجيا المعلومات
Architecture and building	-	-	-	-	57.1	14	8	6	العمارة والانشاء
A l Buraymi College :-	28.3	53	15	38	64.7	434	281	153	كلية البريمي :
Information Technology	25.0	8	2	6	76.7	103	79	24	تكنولوجيا المعلومات
Managemant and Commerce	26.2	42	11	31	47.0	219	103	116	الادارة والتجارة
Society and Culture	66.7	3	2	1	88.4	112	99	13	الثقافة والمجتمع

تابع 19 - 79 Contd.

College / Main Specialization	Expatriate				Omani				الكلية / التخصص (الرئيسي)
	إناث (%)	الجملة Total	إناث Female	ذكور Male	إناث (%)	الجملة Total	إناث Female	ذكور Male	
	Female	No.			Female			عدد	
Mazoon College :-	100.0	1	1	-	88.1	59	52	7	كلية مزون للإدارة والعلوم التطبيقية
Information Technology	-	-	-	-	84.6	13	11	2	تكنولوجيا المعلومات
Society and Commerce	-	-	-	-	100.0	24	24	-	ثقافته ومجتمع
Management and Commerce	100.0	1	1	-	77.3	22	17	5	الإدارة والتجارة
Al Bayan College :-	100	3	3	-	70.0	60	42	18	كلية البيان :-
Society and Commerce	100	2	2	-	100.0	16	16	-	الثقافة والمجتمع
Creative Arts	100	1	1	-	59.1	44	26	18	الفنون الإبداعية
Al Zahra College for Girls :-	100	3	3	-	100.0	206	206	-	كلية الزهراء للبنات :-
Management and Commerce	100	1	1	-	100.0	30	30	-	الإدارة والتجارة
Creative Arts	100	1	1	-	100.0	129	129	-	الفنون الإبداعية
Information Technology	100	1	1	-	100.0	8	8	-	تكنولوجيا المعلومات
Society and Culture	-	-	-	-	100.0	39	39	-	الثقافة والمجتمع
Middle East College of Information Technolgy :-	28.6	14	4	10	49.7	435	216	219	كلية الشرق الأوسط لتقنية المعلومات :-
Information Technology	40.0	5	2	3	74.4	90	67	23	تكنولوجيا المعلومات
Creative Arts	-	-	-	-	100.0	1	1	-	الفنون الإبداعية
Enginrrring and Related Technologies	12.5	8	1	7	45.5	191	87	104	الهندسة والتكنولوجيا المرتبطة بها
Management and Commerce	100.0	1	1	-	39.9	153	61	92	الإدارة والتجارة
International College of Engineering& Management	-	29	-	29	32.5	114	37	77	الكلية الدولية للهندسة والإدارة :-
Management and Commerce	-	4	-	4	45.3	53	24	29	الإدارة والتجارة
Health	-	-	-	-	-	-	-	-	الصحة
Architecture and building	-	-	-	-	54.5	11	6	5	العمارة والانشاء
Enginrrring and Related Technologies	-	25	-	25	14.0	50	7	43	الهندسة والتكنولوجيا المرتبطة بها
Agriculture,Environment and Related Studies	-	-	-	-	-	-	-	-	الزراعة والبيئة والعلوم المرتبطة بها
International Maritime College Oman :-	-	-	-	-	-	22	-	22	كلية عمان البحرية الدولية :-
Management and Commerce	-	-	-	-	-	-	-	-	الإدارة والتجارة
Enginrrring and Related Technologies	-	-	-	-	-	22	-	22	الهندسة والتكنولوجيا المرتبطة بها

تابع 19 - 79 Contd.

College / Main Specialization	Expatriate وافد				Omani عماني				الكلية / التخصص (الرئيسي)
	إناث (%) Female	الجملة Total	إناث Female	ذكور Male	إناث (%) Female	الجملة Total	إناث Female	ذكور Male	
	No.				عدد				
Oman Medical College :-	84.6	13	11	2	83.3	84	70	14	كلية عمان الطبية :-
Health	84.6	13	11	2	83.3	84	70	14	الصحه
Oman College for Tourism :-	-	-	-	-	71.6	81	58	23	كلية عمان للسياحة :-
Personal Services	-	-	-	-	-	-	-	-	الخدمات الشخصية
Business and Management	-	-	-	-	71.6	81	58	23	الاداره والتجاره
College of Banking & Financia Studies:-	45.5	22	10	12	72.5	291	211	80	كلية الدراسات المصرفية والمالية :-
Management and Commerce	42.9	21	9	12	72.8	283	206.0	77	الإدارة والتجارة
Information Technology	100.0	1	1	-	62.5	8	5	3	تكنولوجيا المعلومات
Arab Open University :-	40.0	5	2	3	65.2	115	75	40	الجامعة العربية المفتوحة :-
Society and Culture	100.0	2	2	-	85.3	34	29	5	الثقافه والمجتمع
Management and Commerce	-	1	-	1	43.5	46	20	26	الإدارة والتجارة
Information Technology	-	2	-	2	74.3	35	26	9	تكنولوجيا المعلومات
German University of Technology in Oman	60.0	5	3	2	65.0	40	26	14	الجامعة الألمانية للتكنولوجيا في عمان
Information Technology	-	1	-	1	-	4	-	4	تكنولوجيا المعلومات
Architecture and building	75.0	4	3	1	64.0	25	16	9	العمارة والإنشاء
Natural and Physical Sciences	-	-	-	-	90.9	11	10	1	العلوم الطبيعية والفيزيائية
Personal Services	-	-	-	-	-	-	-	-	الخدمات الشخصية
Oman Dental College	-	-	-	-	-	-	-	-	كلية عمان لطب الأسنان
Health	-	-	-	-	-	-	-	-	الصحه
Total	34.1	287	98	189	64.6	6,312	4,079	2,233	الجملة

80 -19

خريجو الكليات العسكرية حسب التخصص، النوع و الجنسية

Graduates for the Military and Security HEIs by Specialization , Gender & Nationality

Main Specialization	2013/2012				التخصص الرئيسي
	الاناث (%) Female	الجملة Total	إناث Female	ذكور Male	
	No.			عدد	
- Society and Culture	2	131	3	128	- الثقافة والمجتمع
- Engineering & Related Technolo	-	33	-	33	- الهندسة والتكنولوجيا المتبطة بها
Total	1.8	164	3	161	الجملة

81-19
عدد الحضانات الخاصة حسب المحافظات
No. of Private Nurseries by Governorate
2014

Item	الجملة Total	الوسطى Al-Wusta	الظاهرة Adh- Dhahira	الشرقية Ash- Sharqiyah North	الشرقية Ash- Sharqiyah South	جنوب الباطنة Al- Batinah South	شمال الباطنة Al- Batinah North	الداخلية Ad- Dakhliyah	البريمي Al Buraymi	ظفار Dhofar	مسقط Muscat	البيان
Nurseries	126	-	9	4	3	3	11	15	8	5	68	الحضانات
Children :-	6,744	-	543	104	132	43	367	463	511	498	4,083	الأطفال :-
- Boys	3,547	-	267	52	68	24	198	243	246	289	2,160	- اولاد
- Girls	3,197	-	276	52	64	19	169	220	265	209	1,923	- بنات
Total	916	-	61	20	16	18	65	86	64	29	557	الجملة
Supervisors (Women)	399	-	27	4	6	7	17	36	28	5	269	مشرفات
Administrators	131	-	13	4	3	3	12	15	10	5	66	اداريات
Educators	386	-	21	12	7	8	36	35	26	19	222	مربيات

الخدمات الاجتماعية
والامن والسلامة
Social Services,
Security & Safety

20 القسم
Section

In this section data is provided on each of the following :

Social and Social Security Services: Data on these services covers the number of Social houses allocated, number of beneficiaries of low cost housing loans by Governorate. Data covers also the government aids to households and the number of beneficiaries according to the reason for aid. In addition, data is provided on the number and membership of Omani Women Associations by regions, and number of Beneficiaries of the Social welfare voluntary centers by Governorate

Marriage & Divorce Documents
Immigration & Passports: This section contains data on passports, identity cards, entry visas and residence permits issued.

Fire Service: Data is given on fire incidents classified by Governorate, month, type and reason of fire.

-Crimes : Provide Data on Number of Crimes and Accused by Governorate

Source of Data :-

- Ministry of Housing
- Ministry of Social Development.
- Ministry of Justice.
- Royal Oman Police.

يتضمن هذا القسم بيانات عن كل من :-

الخدمات الاجتماعية وخدمات الضمان الاجتماعي : تعكس هذه البيانات الخدمات والمؤشرات المتصلة بعدد المستفيدين من برنامج القروض السكنية والمساعدات السكنية لذوي الدخل المحدود مصنفة حسب المحافظه ، المساعدات الحكومية للقطاع العائلي وعدد المستفيدين منها وذلك مفصلة حسب سبب المساعدة واطافة الى ذلك يتضمن هذا الجزء بيانات عن عدد جمعيات المرأة العمانية وعضواتها موزعة حسب المحافظه وعدد المستفيدين من خدمات مراكز الوفاء الإجتماعي .

وثائق الزواج والطلاق

الهجرة والجوازات: ويتضمن هذا الجزء بيانات عن الجوازات والبطاقات الشخصية وتأشيرات الدخول والإقامة الصادرة .

خدمات الإطفاء : تعكس بيانات هذا الجزء توزيع الحرائق حسب المحافظه والشهر والنوع وسبب الحريق.

- الجرائم: ويتضمن بيانات عن عدد الجرائم والمتهمين حسب المحافظه .

مصدر البيانات :-

- وزارة الاسكان
- وزارة التنمية الاجتماعية.
- وزارة العدل
- شرطة عمان السلطانية.

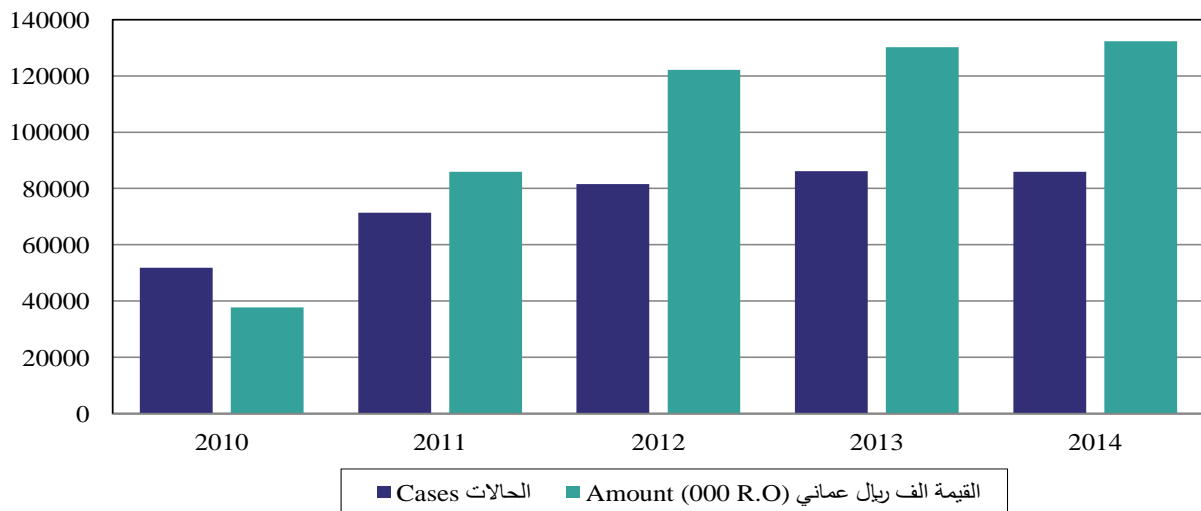
مؤشرات الخدمات الاجتماعية والأمن والسلامة
Social Services , Security and Safety Indicators

Item	2009	2008	2007	2006	2005	البيان
	No.					عدد
Beneficiaries of Government Grant :-						المستفيدين من المساعدات الحكومية :-
- Cases	51,076	51,499	49,555	50,241	49,075	- الحالات
- Amount (000 R.O)	36,548	36,295	30,060	31,952	27,491	- قيمة (000 ر.ع)
Social Welfare :-						الضمان الاجتماعي :-
- Cases	50,751	50,612	48,462	49,452	48,869	- الحالات
- Amount (000 R.O)	36,471	36,061	29,857	31,769	27,448	- قيمة (000 ر.ع)
Individual Relifaid :-						الإغاثة الفردية :-
- Cases	249	224	321	394	104	- الحالات
- Amount (000 R.O)	68	72	92	109	30	- قيمة (000 ر.ع)
Group Relifaid :-						الإغاثة الجماعية :-
- Cases	76	663	772	395	102	- الحالات
- Amount (000 R.O)	9	162	111	74	13	- قيمة (000 ر.ع)
Social Services :-						الخدمات الاجتماعية :-
Omani Women Associations :-						جمعيات المرأة العمانية :-
- Associations	52	52	51	47	45	- الجمعيات
- Members	5,263	4,908	4,293	3,558	3,373	- العضوات
Services & Security :-						خدمات الأمن والسلامة :-
Passports & Residencies:-						الجوازات والإقامة :-
Passports Issued (000) ⁽¹⁾	278	265	158	170	190	الجوازات الصادرة (000) ⁽¹⁾
National Identity New Cards Issued (000)	254	264	172	171	165	البطاقات الشخصية الجديدة الصادرة (000)
Entry and Exit through Airlines,Seaports and Land border check Points :-						الدخول والخروج عبر المطارات الجوية ، الموانئ البحرية ومنافذ الحدود البرية :-
- Entry (000)	9,733	12,206	11,652	10,515	9,597	- دخول (000)
- Exit (000)	7,211	9,533	9,464	10,378	9,327	- خروج (000)
Entry Visa Issued (000)	417	644	460	317	185	تأشيرات الدخول الصادرة (000)
Tourists Visa Issued	20,750	94,188	14,426	6,584	4,783	التأشيرات الصادرة للسياحة
Fire Causes	2,946	2,540	2,176	1,776	1,877	حالات الحرائق

1- Includes Renewel & New

1- يشمل الجديدة والمجددة

المستفيدين من المساعدات الحكومية
Beneficiaries of Government Grant



تابع مؤشرات الخدمات الاجتماعية والأمن والسلامة
Social Services , Security and Safety Indicators

Item	2014	2013	2012	2011	2010	البيان
	No.					عدد
Beneficiaries of Government Grant :-						المستفيدين من المساعدات الحكومية:-
- Cases	85,978	86,200	81,532	71,391	51,770	- الحالات
- Amount (000 R.O)	132,332	130,252	122,136	85,928	37,723	- قيمة (000 ر.ع)
Social Welfare :-						الضمان الاجتماعي :-
- Cases	84,919	84,631	81,014	71,171	51,262	- الحالات
- Amount (000 R.O)	131,963	129,853	121,948	85,859	37,604	- قيمة (000 ر.ع)
Individual Relifaid :-						الإغاثة الفردية :-
- Cases	242	475	219	156	271	- الحالات
- Amount (000 R.O)	164	112	86	53	81	- قيمة (000 ر.ع)
Group Relifaid :-						الإغاثة الجماعية :-
- Cases	817	1,094	299	64	237	- الحالات
- Amount (000 R.O)	205	287	102	16	38	- قيمة (000 ر.ع)
Social Services :-						الخدمات الاجتماعية :-
Omani Women Associations :-						جمعيات المرأة العمانية :-
- Associations	60	60	56	53	53	- الجمعيات
- Members	10,291	9,146	5,629	10,600	9,670	- العضوات
Services & Security :-						خدمات الأمن والسلامة :-
Passports & Residencies:-						الجوازات والاقامة:-
Passports Issued (000) ⁽¹⁾	308	276	279	301	276	الجوازات الصادرة (000) ⁽¹⁾
National Identity New Cards Issued (000) ⁽²⁾	289	255	233	291	212	البطاقات الشخصية الجديدة الصادرة (000) ⁽²⁾
Entry and Exit through Airlines,Seaports and Land border check Points :-						الدخول والخروج عبر المطارات الجوية ، الموانئ البحرية ومنافذ الحدود البرية :-
- Entry (000)	946	9,362	8,344	7,824	6,413	- دخول (000)
- Exit (000)	745	6,536	6,419	5,375	3,698	- خروج (000)
Entry Visa Issued (000)	734	834	942	827	683	تأثيرات الدخول الصادرة (000)
Tourist Visa Issued	27,745	21,504	19,028	11,149	9,444	التأثيرات الصادرة للسياحة
Fire Causes	3,335	3,768	4,431	3,632	3,107	حالات الحرائق

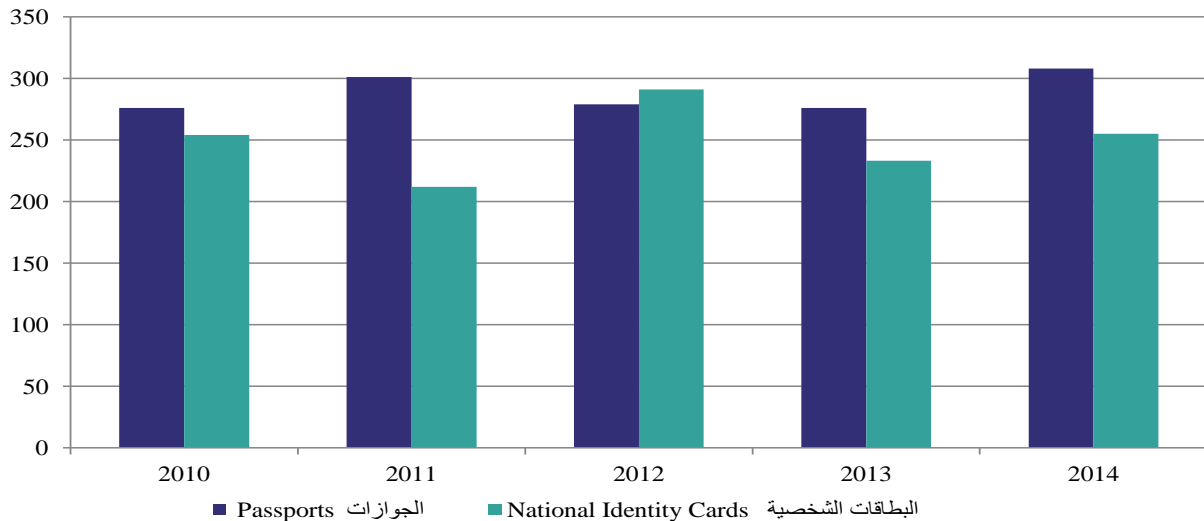
1- Includes Renewel & New

2- Includes Renewel & New from 2009

1- يشمل الجديدة والمجددة

2- يشمل الجديدة والمجددة من عام 2009

عدد الجوازات والبطاقات الصادرة (000)
No. of Passports and National Identity Cards Issued (000)



2-20

عدد الحالات المستفيدة من برنامج القروض السكنية لذوي الدخل المحدود حسب المحافظات
No.Beneficiaries Cases of Program Housing Loans adaptive low -Income by Governorate

Governorate	عدد الحالات و المبلغ المرتبط بهما حسب سنة الاعتماد ⁽¹⁾ No. of According cases and Amount related with them by the Year of Approval ⁽¹⁾						المحافظات
	2014		2013		2012		
	المبلغ (ر.ع) Amount (R.O)	عدد الحالات No. of Cases	المبلغ (ر.ع) Amount (R.O)	عدد الحالات No. of Cases	المبلغ (ر.ع) Amount (R.O)	عدد الحالات No. of Cases	
Muscat :-	1,874,289	63	2,976,847	141	2,740,379	140	مسقط :-
- Muscat	89,249	3	114,079	6	214,370	11	- مسقط
- Matrah	-	-	96,163	5	139,560	7	- مطرح
- AL-Amrat	834,830	28	1,415,291	63	1,116,326	56	- العامرات
- Bushar	59,120	2	200,000	10	185,366	10	- بوشر
- As-Seeb	567,670	19	832,630	42	838,389	43	- السيب
- Qurayat	323,420	11	318,684	15	246,368	13	- قريات
Dhofar :-	1,464,420	49	2,894,586	145	2,520,177	127	ظفار :-
- Salalah	419,000	14	1,135,226	56	1,329,117	67	- صلالة
- Taqah	29,820	1	158,237	8	159,700	8	- طاقة
- Marbat	149,100	5	380,000	19	240,000	12	- مريباط
- Rakhyut	59,700	2	100,000	5	40,000	2	- رخيوت
- Thumrayt	567,870	19	491,057	25	314,850	16	- ثمريت
- Dalkut	89,600	3	236,510	12	136,510	7	- ضلكوت
-Al Mazuynah	-	-	115,830	6	80,000	4	- المزينة
- Shalim wa juzur al Hallaniyat	119,330	4	120,000	6	100,000	5	- شليم وجزر الحلايبات
- Sadh	30,000	1	157,726	8	120,000	6	- سدح
Musandam :-	749,400	25	2,428,703	122	3,898,481	199	مسندم :-
- Khasab	329,700	11	1,277,234	64	2,224,837	112	- خصب
- Daba	270,000	9	911,469	46	1,379,718	72	- دبا
- Bukha	59,700	2	160,000	8	273,926	14	- بخا
- Madha	90,000	3	80,000	4	20,000	1	- مدحاء
Al Buraymi :-	:	:	429,396	21	699,270	37	البريمي :-
- Al Buraymi	-	-	389,396	19	658,186	34	- البريمي
- Mahdah	-	-	40,000	2	41,084	3	- محضة
Ad - Dakhlivah :-	3,305,580	111	3,306,899	168	3,535,629	182	الداخلية :-
- Nizwa	208,800	7	715,545	36	842,445	44	- نزوى
- Bahla	448,060	15	774,225	40	616,936	31	- بهلا
- Manah	506,660	17	186,928	10	434,134	22	- منح
- Al-Hamra	209,080	7	137,236	7	195,474	11	- الحمراء
- Adam	387,000	13	240,360	13	384,123	20	- آدم
- Izki	349,945	12	418,394	21	318,864	16	- إزكي
- Samail	717,420	24	694,870	34	629,651	32	- سمائل
- Bid bid	478,615	16	139,341	7	114,002	6	- بديب

تابع 2-20 Contd

Governorate	عدد الحالات والمبلغ المرتبط بهما حسب سنة الاعتماد ⁽¹⁾ No. of According cases and Amount related with them by the Year of Approval ⁽¹⁾						المحافظات
	2014		2013		2012		
	المبلغ (ر.ع.) Amount (R.O)	عدد الحالات No. of Cases	المبلغ (ر.ع.) Amount (R.O)	عدد الحالات No. of Cases	المبلغ (ر.ع.) Amount (R.O)	عدد الحالات No. of Cases	
Al-Batinah North⁽²⁾ :-	1,553,715	52	2,944,279	133	4,063,040	210	شمال الباطنة⁽²⁾ :-
- Shinas	119,300	4	407,290	21	909,122	47	- شناس
- Liwa	29,760	1	255,737	13	501,498	26	- لوى
- Saham	298,305	10	808,150	32	778,081	42	- صحم
- Al-Khaburah	59,600	2	248,829	13	559,450	29	- الخابورة
- Suwiq	1,046,750	35	1,224,273	54	1,314,889	66	- السويق
Al-Batinah South :-	2,928,620	98	2,611,090	133	3,728,186	198	جنوب الباطنة :-
- Arrustaq	598,250	20	706,414	36	702,153	37	- الرستاق
- Al- Awabi	59,850	2	60,000	3	99,560	5	- العوابة
- Nakhal	238,940	8	312,640	16	518,092	27	- نخل
- Wadi Al-maawil	388,300	13	150,732	8	608,592	31	- وادي المعاول
- Barka	716,830	24	711,398	37	1,030,557	56	- بركاء
- Al-Musnaa	926,450	31	669,906	33	769,232	42	- المصنعة
Ash - Sharqiyah South :-	1,554,700	52	1,120,088	57	1,579,481	85	جنوب الشرقية :-
- Sur	657,330	22	408,309	21	352,990	19	- صور
- Al Kamil wa al	89,800	3	274,612	14	365,953	20	- الكامل والوافي
- Jaalan bani bu	89,880	3	57,472	3	142,665	8	- جعلان بنى بو حسن
- Jaalan bani bu Ali	657,940	22	299,895	15	486,013	26	- جعلان بنى بو علي
- Masirh	59,750	2	79,800	4	231,860	12	- مصيره
Ash - Sharqiyah North :-	875,154	30	2,253,155	107	1,323,443	69	شمال الشرقية :-
- Ibra	30,000	1	240,000	12	160,000	8	- ابراء
- Al Mudaybi	575,154	20	590,255	31	391,470	20	- المضبيبي
- Bidiyah	90,000	3	171,687	9	106,302	6	- بيدة
- Al Qabil	30,000	1	625,643	23	220,000	12	- القابل
- Wadi bani Khalid	60,000	2	408,242	21	234,880	12	- وادي بني خالد
- Dima wa at Taiyyin	90,000	3	217,328	11	210,791	11	- دماء والطائين
Adh - Dhahirah :-	925,300	31	1,126,444	57	2,510,001	131	الظاهرة :-
- Ibri	597,050	20	935,817	47	1,811,432	95	- عبرى
- Yanqul	119,650	4	73,725	4	390,253	20	- ينقل
- Dank	208,600	7	116,902	6	308,316	16	- دنك
Al-Wusta :-	123,620	5	119,961	6	167,947	10	الوسطى :-
- Hayma	-	-	40,000	2	20,000	1	- هيما
- Muhut	103,620	4	20,000	1	147,947	9	- محوت
- Al Duqum	20,000	1	39,961	2	-	-	- الذقم
- Al Jazer	-	-	20,000	1	-	-	- الجازر
Grand Total	15,354,798	516	22,211,448	1,090	26,766,034	1,388	الاجمالي العام

1- Increase or decrease in number of cases depend on date of approval

1- الزيادة والنقصان في عدد الحالات يعتمد حسب تاريخ الاعتماد

2- Excluding wilayat Sohar

2- لا تشمل ولاية صحار

3-20

عدد الحالات المستفيدة من برنامج المساعدات السكنية لذوي الدخل المحدود حسب المحافظات

No. of Beneficiaries cases of Program Housing Support adaptive Low -Income by Governorate

Governorate	عدد الحالات والمبلغ المرتبط بهما حسب سنة الاعتماد ⁽¹⁾						المحافظات
	No. of According cases and Amount related with them by the Year of Approval ⁽¹⁾						
	2014		2013		2012		
	المبلغ (ر.ع) Amount (R.O)	عدد الحالات No. of Cases	المبلغ (ر.ع) Amount (R.O)	عدد الحالات No. of Cases	المبلغ (ر.ع) Amount (R.O)	عدد الحالات No. of Cases	
Muscat :-	5,390,185	199	10,182,076	299	5,396,407	139	مسقط :-
- Muscat	255,929	9	666,595	17	387,254	11	- مسقط
- Matrah	54,400	2	108,600	4	110,515	5	- مطرح
- AL-Amrat	1,512,840	55	1,848,161	55	1,540,745	40	- العامرات
- Bushar	273,226	11	589,880	16	331,202	10	- بوشر
- As-Seeb	2,778,519	103	5,432,105	165	1,535,509	38	- السيب
- Qurayat	515,271	19	1,536,735	42	1,491,182	35	- قريات
Dhofar :-	9,232,783	384	10,986,899	479	12,596,690	591	ظفار :-
- Salalah	5,281,783	219	5,256,899	232	5,273,900	255	- صلالة
- Taqah	735,000	31	1,270,000	58	2,089,800	99	- طاقة
- Marbat	805,000	35	1,697,000	68	2,025,000	88	- مرباط
- Rakhyut	100,000	4	441,000	19	760,000	34	- رخيوت
- Thumrayt	1,455,000	60	800,000	35	220,000	11	- ثمريت
- Dalkut	198,000	8	214,000	9	755,990	34	- ضلكوت
-Al Mazuynah	318,000	13	368,000	15	93,000	4	- المزينة
- Shalim wa juzur al Hallaniyat	150,000	6	450,000	19	294,000	13	- شليم وجزر الحلانيات
- Sath	190,000	8	490,000	24	1,085,000	53	- سدح
Musandam :-	=	=	3,560,326	160	4,463,584	215	مسندم :-
- Khasab	-	-	2,135,858	96	1,713,793	81	- خصب
- Daba	-	-	984,569	46	2,568,691	126	- دبا
- Bukha	-	-	422,399	17	112,200	5	- بخا
- Madha	-	-	17,500	1	68,900	3	- مدحاء
Al Buraymi :-	2,569,882	116	5,798,739	151	6,638,482	173	البريمي :-
- Al Buraymi	2,524,882	114	5,706,259	147	6,195,670	165	- البريمي
- Mahdah	45,000	2	92,480	4	442,812	8	- محضة
Ad - Dakhlivah :-	10,053,063	402	8,274,141	352	11,907,970	556	الداخلية :-
- Nizwa	1,922,812	71	1,504,560	59	1,932,753	92	- نزوى
- Bahla	2,095,680	79	1,532,320	61	1,961,355	93	- بهلا
- Manah	417,050	16	92,650	4	505,650	24	- منح
- Al-Hamra	1,051,950	35	1,087,420	40	1,230,505	55	- الحمراء
- Adam	1,085,376	42	724,438	29	983,173	45	- آدم
- Izki	1,841,900	85	1,870,498	90	1,887,758	99	- إزكي
- Samail	1,186,045	55	964,870	45	2,958,517	124	- سمائل
- Bid bid	452,250	19	497,385	24	448,259	24	- بديد

تابع 20-3 Contd.

Governorate	عدد الحالات والمبلغ المرتبط بهما حسب سنة الاعتماد ⁽¹⁾						المحافظات
	No. of According cases and Amount related with them by the Year of Approval ⁽¹⁾						
	2014		2013		2012		
المبلغ (ر.ع.) Amount (R.O)	عدد الحالات No. of Cases	المبلغ (ر.ع.) Amount (R.O)	عدد الحالات No. of Cases	المبلغ (ر.ع.) Amount (R.O)	عدد الحالات No. of Cases		
Al-Batinah North :-	17,024,801	693	20,745,412	910	19,028,698	952	شمال الباطنة :-
- Sohar	2,864,669	99	1,637,955	69	2,008,492	91	- صحار
- Shinas	2,364,568	96	6,284,135	269	5,220,049	249	- شناس
- Liwa	626,050	25	1,604,728	68	2,566,424	117	- لوى
- Saham	3,462,880	143	4,397,409	200	5,678,950	310	- صحم
- Al-Khaburah	1,901,883	77	2,395,113	104	1,955,080	98	- الخابورة
- Suwiy	5,804,751	253	4,426,072	200	1,599,703	87	- السويق
Al-Batinah South :-	8,885,450	376	10,030,900	452	8,591,617	432	جنوب الباطنة :-
- Arrustaq	2,203,175	95	2,749,772	126	2,914,698	147	- الرستاق
- Al- Awabi	212,000	9	249,225	12	261,840	14	- العوابي
- Nakhhal	435,000	18	969,350	42	911,100	46	- نخل
- Wadi Al-maawil	420,000	17	749,338	33	340,548	16	- وادي المعاول
- Barka	2,646,900	113	2,238,630	101	1,651,000	82	- بركاء
- Al-Musnaa	2,968,375	124	3,074,585	138	2,512,431	127	- المصنعة
Ash - Sharqiyah South :-	16,674,246	693	10,841,635	497	11,899,489	578	جنوب الشرقية :-
- Sur	4,725,292	197	2,578,650	113	2,046,220	98	- صور
- Al Kamil wa al Wafi	1,470,200	65	819,774	37	746,099	37	- الكامل والوافي
- Jaalan bani bu Hasan	4,100,212	170	2,982,550	127	2,762,650	124	- جعلان بنى بو حسن
- Jaalan bani bu Ali	6,304,539	258	3,992,105	202	6,292,904	317	- جعلان بنى بو علي
- Masirh	74,003	3	468,556	18	51,616	2	- مصيره
Ash - Sharqiyah North :-	12,771,093	573	13,963,229	665	15,546,742	777	شمال الشرقية :-
- Ibra	1,274,000	58	1,557,765	76	1,914,691	99	- ابراء
- Al Mudaybi	5,082,821	231	5,618,564	250	4,709,399	238	- المضبيبي
- Bidiyah	2,173,000	101	2,332,800	133	2,785,067	143	- بديية
- Al Qabil	1,387,000	63	2,172,900	101	2,685,270	129	- القابل
- Wadi bani Khalid	785,552	34	1,042,200	47	1,464,900	67	- وادي بنى خالد
- Dima wa at Taiyyin	2,068,720	86	1,239,000	58	1,987,415	101	- دماء والطائين
Adh - Dhahirah :-	6,272,526	259	8,344,676	371	9,131,831	406	الظاهرة :-
- Ibrī	5,083,956	209	7,035,741	313	7,914,814	352	- عبرى
- Yanqul	541,589	22	772,035	34	848,117	37	- ينقل
- Dank	646,981	28	536,900	24	368,900	17	- دنك
Al-Wusta :-	1,856,632	65	2,335,568	86	2,158,960	84	الوسطى :-
- Haima	247,157	8	100,117	4	-	-	- هيماء
- Muhut	831,250	31	1,830,393	68	2,025,610	79	- محوت
- Al Duqum	231,970	8	135,358	5	108,600	4	- الدقم
- Al Jazer	546,255	18	269,700	9	24,750	1	- الجازر
Grand Total	90,730,661	3,760	105,063,601	4,422	107,360,470	4,903	الإجمالي العام

1- Increase or decrease in number of cases depend on date of approval

1- الزيادة والنقصان في عدد الحالات يعتمد حسب تاريخ الاعتماد

4-20

عدد المنتفعين بالضمان الاجتماعي حسب الحالة والمحافظات
No. of profiteers of Social Security by Case and Governorate
2014

Governorate	الإجمالي العام		أخرى*		المطلقات		الشيخوخة		الأرامل (النساء)		الأيتام		العجز		المحافظات
	Grand Total		Others		Divorced		Senility		Widows (Women)		Orphans		Disabled		
	المبلغ (ر.ع)	عدد الحالات	المبلغ (ر.ع)	عدد الحالات	المبلغ (ر.ع)	عدد الحالات	المبلغ (ر.ع)	عدد الحالات	المبلغ (ر.ع)	عدد الحالات	المبلغ (ر.ع)	عدد الحالات	المبلغ (ر.ع)	عدد الحالات	
	Amount (R.O)	No. of Cases	Amount (R.O)	No. of Cases	Amount (R.O)	No. of Cases	Amount (R.O)	No. of Cases	Amount (R.O)	No. of Cases	Amount (R.O)	No. of Cases	Amount (R.O)	No. of Cases	
Muscat	11,906,209	8,396	951,577	663	1,759,063	1,538	3,824,807	2,589	981,725	579	900,744	546	3,488,293	2,481	مسقط
Dhofar	7,525,931	5,784	324,130	243	2,280,566	1,995	1,942,209	1,410	440,899	298	283,690	187	2,254,437	1,651	ظفار
Musandam	2,409,751	1,410	67,130	48	116,313	112	967,148	584	131,775	94	100,785	49	1,026,600	523	مسندم
Al Buraymi	6,236,266	3,578	248,136	155	640,596	557	1,986,188	1,147	721,406	364	288,206	178	2,351,734	1,177	البريمي
Ad - Dakhliyah	12,669,484	9,117	537,031	412	1,311,242	1,130	5,374,417	3,597	1,062,096	661	397,993	268	3,986,705	3,049	الداخلية
Al - Batinah North	36,050,150	21,574	905,680	617	2,567,416	2,214	14,747,932	8,735	4,133,346	2,208	1,246,149	725	12,449,627	7,075	شمال الباطنة
Al - Batinah South	13,706,053	9,042	401,297	296	1,208,026	1,065	5,904,367	3,648	1,341,807	767	504,305	322	4,346,251	2,944	جنوب الباطنة
Ash - Sharqiyah South	15,087,789	9,415	218,367	162	1,921,998	1,618	6,652,866	4,016	1,297,808	739	422,056	253	4,574,694	2,627	جنوب الشرقية
Ash - Sharqiyah North	13,069,720	8,363	272,225	212	1,441,504	1,230	6,183,813	3,764	1,155,850	666	417,004	261	3,599,324	2,230	شمال الشرقية
Adh - Dhahirah	10,189,682	6,369	178,498	127	659,285	559	4,226,714	2,547	1,172,583	662	419,161	258	3,533,441	2,216	الظاهرة
Al - Wusta	3,111,973	1,871	47,564	43	455,991	387	1,257,577	758	241,571	130	78,752	41	1,030,518	512	الوسطى
Total	131,963,008	84,919	4,151,635	2,978	14,362,000	12,405	53,068,038	32,795	12,680,866	7,168	5,058,845	3,088	42,641,624	26,485	الجملة

* Includes: immigrant, prisoner's family, unmarried girl, spcial cases.

*تشمل: الهجر، أسرة السجن، البنت غير المتزوجة، الفئة الخاصة

5-20

عدد المنتفعين بالضمان الاجتماعي حسب الولايات

No. of profiteers of Social Security by Governorate

Governorate	الحالات المنفذة في عام						الولايات
	Approved Cases During 2014		2013		2012		
	المبلغ (ر.ع.) Amount (R.O)	عدد الحالات No. of Cases	المبلغ (ر.ع.) Amount (R.O)	عدد الحالات No. of Cases	المبلغ (ر.ع.) Amount (R.O)	عدد الحالات No. of Cases	
Muscat :-	11,906,209	8,396	11,574,884	8,296	10,849,137	7,942	مسقط :-
- Muscat	919,589	643	923,464	667	887,221	664	- مسقط
- Matrah	1,439,907	1,024	1,484,885	1,072	1,441,941	1,043	- مطرح
- Al- Amrat	1,411,611	1,012	1,328,857	961	1,224,431	900	- العامرات
- Bushar	861,338	650	834,870	663	780,330	623	- بوشر
- As-Seeb	4,275,468	3,114	4,232,892	3,102	3,768,567	2,888	- السيب
- Qurayat	2,751,172	1,794	2,769,916	1,831	2,746,647	1,824	- قريات
	247,124	159					
Dhofar :-	7,525,931	5,784	7,301,383	5,834	6,925,643	5,529	ظفار :-
- Salalah	3,534,320	2,899	3,378,192	2,847	3,133,612	2,651	- صلالة
- Taqah	892,836	702	899,278	720	908,684	720	- طاقة
- Marbat	1,072,101	768	1,080,697	822	1,071,804	809	- مرباط
- Rakhuyut	227,000	192	216,424	191	212,230	185	- رخيوت
- Thumrayt	341,144	241	333,101	239	313,311	231	- ثمريت
- Dalkut	129,192	106	126,140	114	123,549	114	- ضلكوت
- Al Mazuynah	911,021	543	850,100	560	752,161	489	- المزينة
- Muqshin	13,808	12	12,542	11	13,430	12	- مقشن
- Shalim wa juzur al Hallaniyat	106,291	87	106,832	91	99,218	83	- شليم وجزر الحلانيات
- Sath	298,218	234	298,077	239	297,644	235	- سدح
Musandam :-	2,409,751	1,410	2,308,376	1,340	2,286,769	1,314	مسندم :-
- Khasab	1,538,795	883	1,556,547	879	1,539,874	861	- خصب
- Daba Albayah	652,742	376	530,834	305	524,632	301	- دبا البيعة
- Bukha	110,659	72	114,295	78	114,810	76	- بخا
- Madha	107,555	79	106,700	78	107,453	76	- مدحاء
Al Buraymi :-	6,236,266	3,578	5,827,607	3,384	5,132,454	3,080	البريمي :-
- Al Buraymi	5,630,143	3,222	5,257,510	3,042	4,610,274	2,776	- البريمي
- Mahdah	560,262	332	524,354	318	481,242	288	- محضة
- As Sunaynah	45,861	24	45,743	24	40,938	16	- السنينة
Ad - Dakhlivah :-	12,669,484	9,117	12,617,402	9,163	11,977,746	8,903	الداخلية :-
- Nizwa	1,898,708	1,410	2,218,158	1,662	2,126,308	1,640	- نزوى
- Bahla	3,414,411	2,271	3,395,683	2,294	3,173,444	2,183	- بهلا
- Manah	566,062	435	568,394	429	556,885	430	- منح
- Al-Hamra	1,088,335	721	1,062,973	719	1,000,127	679	- الحمراء
- Adam	908,829	708	903,527	701	845,283	676	- آدم
- Izki	1,650,995	1,203	1,642,688	1,221	1,592,050	1,201	- إزكي
- Samail	1,971,344	1,491	1,971,622	1,498	1,874,607	1,458	- سمائل
- Bid bid	857,110	649	854,357	639	809,042	636	- بديد
- Al-Jebel Al-Akhdar	313,690	229	—	—	—	—	- الجبل الأخضر

تابع 5-20 Contd.

Governorate	الحالات المنفذة في عام						الولايات
	Approved Cases During 2014		2013		2012		
	المبلغ (ر.ع.) Amount (R.O)	عدد الحالات No. of Cases	المبلغ (ر.ع.) Amount (R.O)	عدد الحالات No. of Cases	المبلغ (ر.ع.) Amount (R.O)	عدد الحالات No. of Cases	
Al-Batinah North :-	36,050,150	21,574	35,672,924	21,547	33,055,651	20,464	شمال الباطنة :-
- Sohar	7,618,247	4,727	7,494,487	4,688	7,002,015	4,461	- صحار
- Shinas	5,880,337	3,414	5,873,055	3,423	5,473,719	3,243	- شناص
- Liwa	3,010,395	1,681	2,993,703	1,683	2,772,467	1,612	- لوى
- Saham	8,133,919	4,844	8,050,627	4,792	7,515,616	4,607	- صحم
- Al-Khaburah	3,662,025	2,187	3,615,873	2,214	3,301,394	2,057	- الخابورة
- Suwiyq	7,745,227	4,721	7,645,179	4,747	6,990,440	4,484	- السويق
Al-Batinah South :-	13,706,053	9,042	13,530,037	9,026	12,684,574	8,621	جنوب الباطنة :-
- Arrustaq	4,515,399	2,978	4,540,976	2,999	4,340,187	2,933	- الرستاق
- Al- Awabi	568,283	383	573,261	390	548,205	370	- العوابى
- Nakhal	842,008	580	820,677	583	771,479	551	- نخل
- Wadi Al-maawil	512,854	373	493,432	366	456,829	340	- وادى المعول
- Barka	3,516,161	2,371	3,413,830	2,353	3,136,908	2,210	- بركاء
- Al-Musnaa	3,751,348	2,357	3,687,861	2,335	3,430,966	2,217	- المصنعة
Ash - Sharqiyah South :-	15,087,789	9,415	14,971,866	9,448	14,383,493	9,191	جنوب الشرقية :-
- Sur	4,509,848	2,947	4,495,477	2,983	4,323,534	2,916	- صور
- Al Kamil wa al Wafi	1,520,859	955	1,507,157	951	1,432,504	927	- الكامل والوافى
- Jaalan bani bu Hasan	2,759,023	1,673	2,769,267	1,684	2,704,181	1,657	- جعلان بنى بو حسن
- Jaalan bani bu Ali	5,638,819	3,401	5,587,341	3,392	5,349,189	3,278	- جعلان بنى بو علي
- Masirh	659,240	439	612,624	438	574,085	413	- مصيره
Ash - Sharqiyah North :-	13,069,720	8,363	13,028,426	8,424	12,473,675	8,164	شمال الشرقية :-
- Ibra	1,207,785	828	1,221,678	829	1,162,160	816	- ابراء
- Al Mudaybi	5,305,224	3,485	5,338,913	3,550	5,061,104	3,415	- المضبيبي
- Bidiyah	2,434,261	1,542	2,375,697	1,524	2,278,111	1,483	- بديية
- Al Qabil	1,465,488	934	1,436,157	929	1,372,402	892	- القابل
- Wadi bani Khalid	873,090	522	875,465	527	889,523	531	- وادى بنى خالد
- Dima wa at Taiyyin	1,783,872	1,052	1,780,516	1,065	1,710,375	1,027	- دماء والطائين
Adh - Dhahirah :-	10,189,682	6,369	9,994,198	6,315	9,298,698	6,019	الظاهرة :-
- Ibri	7,179,523	4,563	7,054,971	4,527	6,605,723	4,331	- عبرى
- Yanqul	1,618,638	974	1,574,422	964	1,439,873	903	- ينقل
- Dank	1,391,521	832	1,364,805	824	1,253,102	785	- دنك
Al-Wusta :-	3,111,973	1,871	3,026,304	1,854	2,879,892	1,787	الوسطى :-
- Hayma	153,924	116	160,591	123	149,487	125	- هيما
- Muhut	2,266,806	1,291	2,180,092	1,258	2,080,585	1,204	- محوت
- Al Duqum	467,655	299	463,414	307	444,974	296	- الدقم
- Al Jazer	223,588	165	222,207	166	204,846	162	- الجازر
Grand Total	131,963,008	84,919	129,853,407	84,631	121,947,732	81,014	الاجمالي العام

6-20

إجمالي وثائق الزواج والطلاق الصادرة من دوائر الكتاب بالعدل حسب المحافظات

Total Marriage & Divorce Certificate Documents Issued by Notary Public & Governorate

Governorate	2014						2013						المحافظات
	الجملة Total	الطلاق Divorce		الجملة Total	الزواج Marriage		الجملة Total	الطلاق Divorce		الجملة Total	الزواج Marriage		
		وافد Expatriate	عماني Omani		وافد Expatriate	عماني Omani		وافد Expatriate	عماني Omani		وافد Expatriate	عماني Omani	
	No.						عدد						
Muscat	780	64	716	4,684	217	4,467	826	66	760	4,740	221	4,519	مسقط
Dhofar	524	10	514	2,474	77	2,397	530	5	525	2,480	112	2,368	ظفار
Musandam	23	1	22	271	7	264	20	4	16	333	9	324	مسندم
Al Buraymi	142	24	118	577	64	513	133	32	101	683	79	604	البريمي
Ad- Dakhliyah	342	—	342	3,852	8	3,844	284	1	283	3,858	11	3,847	الداخلية
Al- Batinah North	651	12	639	6,165	66	6,099	575	19	556	6,709	63	6,646	شمال الباطنة
Al- Batinah South	299	6	293	3,719	11	3,708	362	9	353	3,331	13	3,318	جنوب الباطنة
Ash- Sharqiyah South	347	1	346	2,202	7	2,195	404	2	402	2,149	5	2,144	جنوب الشرقية
Ash- Sharqiyah North	287	—	287	2,130	8	2,122	232	—	232	2,270	2	2,268	شمال الشرقية
Adh- Dhahirah	155	1	154	1,814	23	1,791	117	3	114	1,745	27	1,718	الظاهرة
Al-Wusta	72	1	71	264	2	262	67	—	67	217	3	214	الوسطى
Total	3,622	120	3,502	28,152	490	27,662	3,550	141	3,409	28,515	545	27,970	الجملة

7-20

عدد الحالات المستفيدة من مساعدات الإغاثة حسب المحافظات
No. of Beneficiary Cases for Relifaid by Governorate
2014

Governorate	الإجمالي العام Grand Total		جماعية Group		فردية Individual		المحافظات
	المبلغ (ر.ع.) Amount (R.O)	عدد الحالات No. of Cases	المبلغ (ر.ع.) Amount (R.O)	عدد الحالات No. of Cases	المبلغ (ر.ع.) Amount (R.O)	عدد الحالات No. of Cases	
	Muscat	6,460	10	-	-	6,460	
Dhofar	2,385	6	-	-	2,385	6	ظفار
Musandam	21,300	53	-	-	21,300	53	مسندم
Al Buraymi	2,485	5	-	-	2,485	5	البريمي
Ad- Dakhliyah	51,693	104	35,933	77	15,760	27	الداخلية
Al- Batinah North	99,778	163	31,235	103	68,543	60	شمال الباطنة
Al- Batinah South	12,763	45	7,200	29	5,563	16	جنوب الباطنة
Ash- Sharqiyah South	22,035	24	-	-	22,035	24	جنوب الشرقية
Ash- Sharqiyah North	40,005	117	30,450	100	9,555	17	شمال الشرقية
Adh- Dhahirah	107,108	524	100,078	508	7,030	16	الظاهرة
Al-Wusta	2,640	8	-	-	2,640	8	الوسطى
Total	368,652	1,059	204,896	817	163,756	242	الجملة

8-20

عدد جمعيات المرأة العمانية وعدد العضوات حسب المحافظات
No. of Omani Women Associations & Number of Members by Governorate

Governorate	2014		2013		المحافظات
	العضوات Members	الجمعيات Associations	العضوات Members	الجمعيات Associations	
	No.	No.	No.	No.	
Muscat	1,642	5	1,437	6	مسقط
Dhofar	1,893	10	1,818	10	ظفار
Musandam	524	4	495	4	مسندم
Al Buraymi	90	2	377	2	البريمي
Ad- Dakhliyah	551	9	489	9	الداخلية
Al- Batinah North	2,062	7	1,713	7	شمال الباطنة
Al- Batinah South	368	6	303	6	جنوب الباطنة
Ash- Sharqiyah South	504	5	504	5	جنوب الشرقية
Ash- Sharqiyah North	1,527	6	1,558	6	شمال الشرقية
Adh- Dhahirah	834	3	272	3	الظاهرة
Al-Wusta	296	3	180	2	الوسطى
Total	10,291	60	9,146	60	الجملة

9-20

عدد المستفيدين من خدمات مراكز الوفاء الاجتماعي التطوعي حسب المحافظات (1- ونوع الاعاقة

No. of Beneficiaries of Alwafa Social Centers Services by Governorate & Type of Disability 2014

Governorates		الجملة Total	الظاهرة Adh - Dhahirah	شمال الشرقية Ash- Sharqiyah North	جنوب الشرقية Ash- Sharqiyah South	جنوب الباطنة Al- Batinah South	شمال الباطنة Al- Batinah North	الداخلية Ad - Dakhiyah	البريمي Al Buraymi	مسندم Musandam	ظفار Dhofar	مسقط Muscat	المحافظات
		No.											عدد
<u>Mental Disability :-</u>													
Mild	Male	91	5	14	10	-	33	10	2	1	13	3	إعاقه ذهنية :- خفيفة
	Female	128	8	18	11	-	36	27	1	5	21	1	اناث
Moderate	Male	187	13	22	4	9	49	49	5	1	32	3	متوسطة
	Female	184	15	26	3	15	26	46	14	1	36	2	اناث
<u>Hearing Disability :-</u>													
Deaf	Male	16	-	1	-	-	1	2	-	-	10	2	اصم
	Female	24	-	-	1	-	7	2	-	1	11	2	اناث
Hard of Hearing	Male	25	-	1	1	2	8	5	-	2	6	-	ضعيف السمع
	Female	31	-	1	-	1	10	8	-	4	7	-	اناث
Difficulties	Male	79	27	15	6	-	3	16	-	2	10	-	صعوبات
	Female	42	13	11	-	-	-	11	-	-	7	-	اناث
<u>Motion Disability :-</u>													
Poliomyelitis	Male	10	-	-	-	-	-	6	-	3	1	-	شلل أطفال
	Female	6	-	-	-	-	-	4	-	-	1	1	اناث
Cerebral Paralysis	Male	247	9	30	1	13	54	67	5	7	60	1	شلل دماغي
	Female	202	10	37	5	8	42	47	2	4	47	-	اناث
Muscles Atrophy	Male	23	-	-	2	-	6	5	2	2	6	-	ضمور عضلات
	Female	12	-	1	-	1	5	3	-	-	2	-	اناث
<u>Visual Disability :-</u>													
Blind	Male	7	-	1	1	-	1	-	-	3	1	-	كفيف
	Female	4	-	-	-	-	-	-	-	-	4	-	اناث
Severe Visual weakness	Male	6	-	1	-	1	1	-	-	-	3	-	ضعف نظر شديد
	Female	6	-	3	-	-	1	-	-	-	2	-	اناث
<u>Others :-</u>													
Multiple Disability	Male	88	4	9	2	-	15	14	3	2	14	25	إعاقه متعددة
	Female	92	11	14	1	3	17	17	-	3	11	15	اناث
Others	Male	369	24	50	18	15	105	78	19	9	42	9	أخرى (-2)
	Female	217	21	22	11	6	64	53	8	5	17	10	اناث
Grand Total	Male	1,148	82	144	45	40	276	252	36	32	198	43	الاجمالي العام
	Female	948	78	133	32	34	208	218	25	23	166	31	اناث
	Total	2,096	160	277	77	74	484	470	61	55	364	74	الجملة

1- There are no Centers in Al - Wusta

2-Including autism and Down syndrome

1- لا توجد مراكز في محافظة الوسطى

2- تشمل متلازمة داون والتوحد

10-20

عدد الجوازات العمانية الجديدة والمجددة الصادرة حسب المحافظات
No. of Omani Passports New and Renewal Issued by Governorate

Governorate	2014	2013	2012	المحافظات
	No.		عدد	
Passports Issued :-	308,326	275,791	279,245	الجوازات الصادرة :-
- Muscat	99,332	88,524	88,207	- مسقط
- Dhofar	20,766	18,539	19,906	- ظفار
- Musandam	4,575	4,358	4,267	- مسندم
- Al Buraymi	14,876	13,692	13,797	- البريمي
- Ad - Dakhliyah	34,512	29,756	31,480	- الداخلية
- Al - Batinah North	49,860	47,310	46,642	- شمال الباطنة
- Al - Batinah South	25,408	22,590	22,606	- جنوب الباطنة
- Ash - Sharqiyah South	22,011	17,962	17,788	- جنوب الشرقية
- Ash - Sharqiyah North	16,967	14,763	15,344	- شمال الشرقية
- Adh - Dhahirah	18,462	17,080	18,137	- الظاهرة
- Al - Wusta	1,557	1,217	1,071	- الوسطى
- Rewarding of Nationality	28	58	258	- استرداد الجنسية
- Naturalization	63	452	864	- التجنس

11-20

عدد الجوازات العمانية الجديدة والمجددة الصادرة حسب المحافظات والشهر
No. of Omani Passports New and Renewal Issued by Governorate, & Month
2014

Month	الإجمالي العام Grand Total	الوسطى Al - Wusta	الظاهرة Adh - Dhahirah	شمال الشرقية Ash - Sharqiyah North	جنوب الشرقية Ash - Sharqiyah South	جنوب الباطنة Al - Batinah South	شمال الباطنة Al - Batinah North	الداخلية Ad - Dakhliyah	البريمي Al Buraymi	مسندم Musandam	ظفار Dhofar	مسقط Muscat	الشهر
	No.											عدد	
January	32,282	113	1,851	1,912	2,338	2,514	4,828	4,147	1,382	404	3,205	9,588	يناير
February	20,698	223	1,356	1,226	1,359	1,648	3,572	2,341	1,128	323	1,267	6,255	فبراير
March	19,808	180	1,042	1,085	1,255	1,466	3,702	1,967	1,111	349	1,283	6,368	مارس
April	29,085	142	1,757	1,189	2,593	3,057	4,230	2,975	1,169	355	2,297	9,321	أبريل
May	24,410	116	1,343	1,205	1,983	1,985	3,988	2,544	1,179	339	1,459	8,269	مايو
June	31,053	121	1,742	1,823	2,279	2,331	4,943	3,382	1,516	453	1,600	10,863	يونيو
July	19,968	25	1,129	1,135	1,319	1,530	3,505	2,109	938	307	1,028	6,943	يوليو
August	43,612	135	2,702	2,855	3,090	3,970	6,509	5,521	1,981	638	1,817	14,394	أغسطس
September	24,391	149	1,615	1,177	1,451	1,896	4,343	2,333	1,258	435	1,942	7,792	سبتمبر
October	17,414	94	1,242	903	1,085	1,349	3,003	1,898	924	314	1,201	5,401	أكتوبر
November	20,910	117	1,294	1,129	1,411	1,655	3,350	2,576	1,050	291	1,414	6,623	نوفمبر
December	24,695	142	1,389	1,328	1,848	2,007	3,887	2,719	1,240	367	2,253	7,515	ديسمبر
Total	308,326	1,557	18,462	16,967	22,011	25,408	49,860	34,512	14,876	4,575	20,766	99,332	الجملة

12-20

عدد البطاقات العمانية الشخصية الجديدة الصادرة حسب المحافظات والنوع
No. of Omani National Identity Cards New Issued by Governorate & Gender

Governorate	الجملة حتى نهاية Total End of 2014	خلال During						المحافظات
		2014			2013			
		الجملة Total	إناث Female	ذكور Male	الجملة Total	إناث Female	ذكور Male	
	No.	عدد						
Newly Issued I.D's :-								البطاقات الجديدة الصادرة :-
- Muscat	615,524	13,757	7,283	6,474	9,440	5,139	4,301	- مسقط
- Dhofar	173,690	4,355	2,237	2,118	3,512	1,939	1,573	- ظفار
- Musandam	31,309	692	349	343	1,310	667	643	- مسندم
- Al Buraymi	51,509	2,685	1,403	1,282	1,858	867	991	- البريمي
- Ad - Dakhliyah	254,114	7,752	4,249	3,503	7,110	3,949	3,161	- الداخلية
- Al - Batinah North	(1) 516,274	8,448	4,489	3,959	10,822	6,127	4,695	- شمال الباطنة
- Al - Batinah South		6,701	3,711	2,990	6,679	3,894	2,785	- جنوب الباطنة
- Ash - Sharqiyah South	(1) 292,882	4,732	2,493	2,239	3,984	2,151	1,833	- جنوب الشرقية
- Ash - Sharqiyah North		4,373	2,357	2,016	4,481	2,684	1,797	- شمال الشرقية
- Adh - Dhahirah	173,937	3,480	1,974	1,506	3,454	1,957	1,497	- الظاهرة
- Al - Wusta	6,290	424	186	238	501	255	246	- الوسطى
Total	1,822,647	57,399	30,731	26,668	53,151	29,629	23,522	الجملة

1- Includes North and South

1 - يشمل شمال وجنوب

13-20

عدد البطاقات العمانية الشخصية الجديدة والمجددة الصادرة حسب المحافظات والنوع
No. of Omani National Identity Cards New and Renewal Issued by Governorate & Gender
2014

Governorate	الاجمالي العام Grand Total			تجديد Renewal			جديد New			المحافظات
	الجملة Total	إناث Female	ذكور Male	الجملة Total	إناث Female	ذكور Male	الجملة Total	إناث Female	ذكور Male	
		No.	عدد							
- Muscat	93,514	45,122	48,392	79,757	37,839	41,918	13,757	7,283	6,474	- مسقط
- Dhofar	18,938	7,205	11,733	14,583	4,968	9,615	4,355	2,237	2,118	- ظفار
- Musandam	4,234	2,331	1,903	3,542	1,982	1,560	692	349	343	- مسندم
- Al -Buraymi	12,543	6,410	6,133	9,858	5,007	4,851	2,685	1,403	1,282	- البريمي
- Ad - Dakhliyah	36,204	19,155	17,049	28,452	14,906	13,546	7,752	4,249	3,503	- الداخلية
- Al -Batinah North	44,182	24,195	19,987	35,734	19,706	16,028	8,448	4,489	3,959	- شمال الباطنة
- Al -Batinah South	27,105	15,434	11,671	20,404	11,723	8,681	6,701	3,711	2,990	- جنوب الباطنة
- Ash - Sharqiyah South	18,735	8,378	10,357	14,003	5,885	8,118	4,732	2,493	2,239	- جنوب الشرقية
- Ash - Sharqiyah North	17,207	8,753	8,454	12,834	6,396	6,438	4,373	2,357	2,016	- شمال الشرقية
- Adh - Dhahirah	15,197	7,191	8,006	11,717	5,217	6,500	3,480	1,974	1,506	- الظاهرة
- Al - Wusta	1,379	427	952	955	241	714	424	186	238	- الوسطى
Total	289,238	144,601	144,637	231,839	113,870	117,969	57,399	30,731	26,668	الجملة

14-20

عدد البطاقات العمانية الشخصية الجديدة والمجددة الصادرة حسب النوع والشهر

No. of Omani National Identity Cards New and Renewal Issued by Gender & Month
2014

Month	الاجمالي العام			تجديد			جديد			الشهر
	Grand Total			Renewal			New			
	الجملة	إناث	ذكور	الجملة	إناث	ذكور	الجملة	إناث	ذكور	
Total	Female	Male	Total	Female	Male	Total	Female	Male		
January	27,997	15,381	12,616	22,946	12,973	9,973	5,051	2,408	2,643	يناير
February	24,432	13,836	10,596	20,720	11,816	8,904	3,712	2,020	1,692	فبراير
March	21,618	11,417	10,201	18,464	9,704	8,760	3,154	1,713	1,441	مارس
April	27,155	13,918	13,237	18,521	9,528	8,993	8,634	4,390	4,244	أبريل
May	19,161	9,357	9,804	15,991	7,808	8,183	3,170	1,549	1,621	مايو
June	22,906	11,160	11,746	18,915	9,340	9,575	3,991	1,820	2,171	يونيو
July	13,848	5,106	8,742	11,738	4,200	7,538	2,110	906	1,204	يوليو
August	39,422	19,995	19,427	28,884	14,274	14,610	10,538	5,721	4,817	أغسطس
September	26,753	13,318	13,435	20,786	9,599	11,187	5,967	3,719	2,248	سبتمبر
October	19,023	8,209	10,814	15,522	6,191	9,331	3,501	2,018	1,483	أكتوبر
November	20,020	8,883	11,137	16,944	7,183	9,761	3,076	1,700	1,376	نوفمبر
December	26,903	14,021	12,882	22,408	11,254	11,154	4,495	2,767	1,728	ديسمبر
Total	289,238	144,601	144,637	231,839	113,870	117,969	57,399	30,731	26,668	الجملة

15-20

عدد البطاقات العمانية الشخصية الجديدة والمجددة الصادرة حسب النوع وفئات السن

No. of Omani National Identity Cards New and Renewal Issued by Gender & Age Group
2014

الاجمالي العام			تجديد			جديد			فئات السن
Grand Total			Renewal			New			
الجملة	إناث	ذكور	الجملة	إناث	ذكور	الجملة	إناث	ذكور	
Total	Female	Male	Total	Female	Male	Total	Female	Male	Age Group
50,759	24,283	26,476	3,897	1,757	2,140	46,862	22,526	24,336	أقل من 18
46,408	21,991	24,417	42,679	19,727	22,952	3,729	2,264	1,465	18 - 22
34,844	16,359	18,485	34,092	15,766	18,326	752	593	159	23 - 27
36,646	19,292	17,354	35,754	18,542	17,212	892	750	142	28 - 32
30,261	16,239	14,022	29,347	15,421	13,926	914	818	96	33 - 37
20,937	11,615	9,322	20,106	10,881	9,225	831	734	97	38 - 42
18,936	8,697	10,239	18,184	8,010	10,174	752	687	65	43 - 47
14,246	7,456	6,790	13,581	6,850	6,731	665	606	59	48 - 52
11,878	6,591	5,287	11,261	6,024	5,237	617	567	50	53 - 57
8,319	4,741	3,578	7,866	4,330	3,536	453	411	42	58 - 62
16,004	7,337	8,667	15,072	6,562	8,510	932	775	157	62+
289,238	144,601	144,637	231,839	113,870	117,969	57,399	30,731	26,668	Total الجملة

16-20

الدخول والخروج عبر المطارات الجوية ، الموانئ البحرية ومنافذ الحدود البرية حسب الجنسية
Entry and Exit through Airlines, Seaports and Land Border check Points by Nationality

Points	Exit خروج				Entry دخول				المنفذ
	2014		2013		2014		2013		
	وافد Expatriate	عماني Omani	وافد Expatriate	عماني Omani	وافد Expatriate	عماني Omani	وافد Expatriate	عماني Omani	
	No.				عدد				
Muscat Int. Airport	1,861,339	485,660	1,859,874	419,004	2,012,486	479,805	2,016,911	416,622	مطار مسقط الدولي
Salalah Airport	119,596	34,757	114,868	22,971	68,275	24,660	63,008	13,535	مطار صلالة
Sultan Qaboos port	6,121	22	6,128	303	5,425	130	5,368	260	ميناء السلطان قابوس
Salalah port	3,581	17	3,578	241	3,690	121	3,669	179	ميناء صلالة
Khitmat Milaha	153,604	387,536	152,954	4,242	182,675	500,073	201,544	717,258	خطمة ملاحه
Al-Wijajah	658,787	973,949	657,376	773,541	765,797	978,082	767,292	986,755	الوجاجه
Wadi- Algizzi	162,108	1,075,657	165,836	1,150,154	186,581	1,063,693	190,366	1,142,554	وادي الجـزي
Hafeet	143,729	17,014	143,016	6,261	491,618	1,088,190	462,295	929,191	حفيـت
Thibat	134,828	204,617	124,228	52,165	219,678	324,217	220,997	290,294	تبيبات
Wadi Saa	73,384	762,239	71,763	611,605	102,558	777,067	100,005	639,927	وادي صاع
Sarfit	21,449	54,465	21,374	58,360	23,267	55,356	23,075	59,657	صرفيت
Al Mazuynah	63,032	51,877	66,914	49,454	58,396	51,387	62,407	49,193	المزيونة
Total	3,401,558	4,047,810	3,387,909	3,148,301	4,120,446	5,342,781	4,116,937	5,245,425	الجملة

17-20

عدد ونوع تأشيرات الدخول الصادرة حسب القطاع
No. & Type of Entry Visas Issued by Sector

Type of Visa	Sector									نوع التأشيرة
	2014			2013			2012			
	الجملة Total	خاص Private	عام Public	الجملة Total	خاص Private	عام Public	الجملة Total	خاص Private	عام Public	
	No.									عدد
Residence Visa :-	476,362	453,031	23,331	578,213	553,647	24,566	696,030	675,664	20,366	تأشيرة الإقامة :-
- Employment	322,026	312,796	9,230	414,905	402,328	12,577	533,629	524,673	8,956	- عمل
- Relatives Joining	52,278	42,168	10,110	56,740	48,793	7,947	61,651	54,143	7,508	- الاتحاق بالاقارب
- Domestic Servants	90,032	86,787	3,245	91,439	88,033	3,406	86,762	83,544	3,218	-خدم المنازل
- Short Work	9,204	9,196	8	10,683	10,675	8	8,372	8,361	11	- عمل مؤقت
- Family	2,822	2,084	738	4,446	3,818	628	5,616	4,943	673	- عائلية
Visiting Visa :-	258,078	234,802	23,276	256,229	231,786	24,443	246,115	223,412	22,703	تأشيرة زيارة :-
- Family	105,907	97,394	8,513	103,234	95,073	8,161	95,814	88,784	7,030	- عائلية
- Tourist	27,745	27,745	_	21,504	21,501	3	19,028	19,028	_	- سياحيه
- Official	13,561	_	13,561	15,062	_	15,062	14,163	_	14,163	- رسمية
- Band	95	95	_	1,308	1,308	_	3,030	3,028	2	- فرق فنية
- Sea crew	7,707	7,707	_	8,473	8,472	1	7,662	7,662	_	- عبور بحاره
- Exprss	87,385	86,239	1,146	87,912	86,703	1,209	86,907	85,680	1,227	- سريعة
- Others ⁽¹⁾	15,678	15,622	56	18,736	18,729	7	19,511	19,230	281	- اخرى ⁽¹⁾
Total	734,440	687,833	46,607	834,442	785,433	49,009	942,145	899,076	43,069	الجملة

1- Include of Road Transit Visa, Festivals Visa and Employment Contracting Visa

1 - تشمل تأشيرات العبور البري و المهرجانات وتعاقده عمل

18- 20
عدد تأشيرة الإقامة الصادرة
No. of Residence Visa Issued

Type of Visa	2014				2013				نوع التأشيرة
	نقل كفالة Transfer of Sponsorship	الغاء Cancellation	تجديد Renewal	اول مرة First Time	نقل كفالة Transfer of Sponsorship	الغاء Cancellation	تجديد Renewal	اول مرة First Time	
	No.				عدد				
- Employment	388	213,322	478,840	257,851	399	234,635	361,203	330,002	- عمل
- Relatives Joining	11	1,428	98,737	1,755	28	1,789	86,151	2,314	- التحاق بالاقارب
- Domestic Servants	119	59,436	24,177	53,349	124	58,188	17,603	57,090	- خدم المنازل
- Investor (Business Man)	-	-	2,672	254	-	-	1,937	408	- مستثمر (رجال الأعمال)
Total	518	274,186	604,426	313,209	551	294,612	466,894	389,814	الجملة

19 - 20

توزيع حالات الحرائق Fire Cases Distribution

Item	2014		2013		2012		البيان
	%	عدد No.	%	عدد No.	%	عدد No.	
By Governorate :-							حسب المحافظات
Muscat	22	732	21	802	20	898	مسقط
Dhofar	8	270	7	254	4	193	ظفار
Musandam	2	56	1	43	1	63	مسندم
Al Buraymi	6	212	7	259	7	311	البريمي
Ad - Dakhliyah	8	252	7	266	7	289	الداخلية
Al -Batinah North	28	918	31	1,185	39	1,722	شمال الباطنة
Al -Batinah South	9	303	8	293	6	276	جنوب الباطنة
Ash - Sharqiyah South	6	210	6	223	5	233	جنوب الشرقية
Ash - Sharqiyah North	5	166	5	204	5	204	شمال الشرقية
Adh - Dhahirah	6	198	6	236	5	222	الظاهرة
Al - Wusta	1	18	-	3	-	20	الوسطى
Total	100	3,335	100	3,768	100	4,431	الجملة
Per Month :-							حسب الشهر :-
January	8	278	9	321	8	336	يناير
February	7	232	7	258	12	530	فبراير
March	8	252	10	386	10	428	مارس
April	8	278	9	348	9	381	أبريل
May	10	327	10	393	10	444	مايو
June	12	397	9	326	10	430	يونيو
July	7	223	7	262	7	300	يوليو
August	9	302	9	321	7	324	أغسطس
September	8	263	7	270	7	305	سبتمبر
October	8	275	10	369	9	380	أكتوبر
November	8	259	7	267	6	288	نوفمبر
December	7	249	7	247	6	285	ديسمبر
Total	100	3,335	100	3,768	100	4,431	الجملة
By Type:-							حسب النوع :-
Housing Facilities	29	956	25	928	20	899	منشآت سكنية
Agriculture	9	284	8	307	13	594	زراعية
Transportation	22	727	20	738	18	782	وسائل النقل
Companies & Enterprises	5	169	5	176	4	199	شركات ومؤسسات تجارية
Residues	25	820	30	1,136	32	1,406	مخلفات
Equipment and power lines	7	218	8	294	6	287	معدات وخطوط كهربائية
Government Facilities	2	70	2	58	3	114	منشآت حكومية
Places of Worship	-	6	-	5	-	7	دور عبادة
Industrial Installations	1	36	1	34	1	52	منشآت صناعية
Oil Facilities	-	5	-	10	-	12	منشآت نفطية
Others	1	44	2	82	2	79	أخرى
Total	100	3,335	100	3,768	100	4,431	الجملة

تابع 20 - 19 Contd.

Item	2014		2013		2012		البيان
	%	عدد No.	%	عدد No.	%	عدد No.	
By Cause :-							حسب السبب :-
Electricity	34	1,150	30	1,113	22	994	كهرباء
Child playing	1	24	1	27	-	11	عبث أطفال
Smoking	1	24	1	24	1	24	تدخين
Use of Incense	1	24	1	36	1	24	بخور
Cooking	1	37	1	37	1	32	طهي
Traffic Accidents	1	47	1	44	1	65	حوادث سير
Deliver to a heat Source	35	1,161	34	1,291	38	1,690	ايصال مصدر حراري عمدي
Connection to a heat Source	11	371	18	682	21	934	اتصال مصدر حراري ذاتي
Gas Leaking	2	55	2	59	1	62	تسرب غاز
Fuel Leaking	4	136	4	143	5	212	تسرب وقود
Scattered Sparks	1	17	-	16	1	37	نظائر شرر
Technical, Mechanical fault	3	95	2	81	2	105	خلل فني ميكانيكي
Others	6	194	6	215	5	241	اخرى
Total	100	3,335	100	3,768	100	4,431	الجملة

20-20

إحصائية خدمة الإسعاف

Ambulance Service Statistics
2014

Item	%	عدد No.	البيان
By Governorate :-			حسب المحافظات
Muscat	55	5,786	مسقط
Dhofar	3	283	ظفار
Musandam	1	95	مسندم
Al Buraymi	3	322	البريمي
Ad - Dakhliyah	8	810	الداخلية
Al -Batinah North	18	1,887	شمال الباطنة
Al -Batinah South	6	671	جنوب الباطنة
Ash - Sharqiyah South	1	117	جنوب الشرقية
Ash - Sharqiyah North	3	323	شمال الشرقية
Adh - Dhahirah	2	187	الظاهرة
Al - Wusta	-	36	الوسطى
Total	100	10,517	الجملة
By Type:-			حسب النوع :-
Trauma	75	7,905	إصابات حوادث
Medical	25	2,612	حالات مرضية
Total	100	10,517	الجملة

21 - 20

أعداد الجرائم والجناة حسب نوع الجريمة

Number of Crimes & offenders by Type of Crime

2014

Types of Crimes	Offenders												عدد الجرائم No. of Crimes	أنواع الجرائم
	جملة				وافد				الجناة					
	Total		Expatriate		Omani		عماني							
	Juvenile إناث Female	أحداث ذكور Male	Adult إناث Female	بالغون ذكور Male	Juvenile إناث Female	أحداث ذكور Male	Adult إناث Female	بالغون ذكور Male	Juvenile إناث Female	أحداث ذكور Male	Adult إناث Female	بالغون ذكور Male		
Crimes against Persons:-	6	226	534	4,270	1	2	360	1,710	5	224	174	2,560	7,789	جرائم ضد الأشخاص :-
- Homicide	-	-	5	38	-	-	-	24	-	-	5	14	26	- القتل
- Aggravated assault	6	94	197	1,769	1	-	73	537	5	94	124	1,232	1,469	- الأيذاء
- Robbery	-	125	331	2,338	-	2	287	1,137	-	123	44	1,201	6,196	- السرقة
- Rape	-	7	1	125	-	-	-	12	-	7	1	113	98	- الاعتصاب
Crimes against Property:-	-	8	1	204	-	-	1	51	-	8	-	153	583	جرائم ضد الممتلكات :-
- Motor Vehicle theft	-	6	0	136	-	-	-	35	-	6	-	101	469	- سرقة السيارات
- Arson	-	2	1	68	-	-	1	16	-	2	-	52	114	- الاحراق العمد
Crimes Without Victims :-	2	21	207	4,466	-	1	195	814	2	20	12	3,652	3,082	جرائم بدون ضحايا :-
- Gambling	-	-	0	56	-	-	-	56	-	-	-	-	9	- القمار
- Prostitution	-	-	187	167	-	-	187	165	-	-	-	2	95	- البغاء
- Licit drug use	2	21	20	4,243	-	1	8	593	2	20	12	3,650	2,978	- استخدام المخدرات
White-collar crime :-	-	-	14	613	-	-	5	459	-	-	9	154	427	جرائم الياقة البيضاء :-
- Bribery and corruption	-	-	0	92	-	-	-	52	-	-	-	40	36	- الرشوة والفساد
- Embezzlement	-	-	0	5	-	-	-	-	-	-	-	5	5	- الاختلاس
- Fraud	-	-	14	516	-	-	5	407	-	-	9	109	386	- التزوير
Total	8	255	756	9,553	1	3	561	3,034	7	252	195	6,519	11,881	الجملة

22- 20

أعداد الجرائم والجناة حسب المحافظات

Number of Crimes & offenders by Governorate

2014

Types of Crimes	الجناة												عدد الجرائم Crimes	المحافظات
	Offenders													
	Total		جملة		Expatriate		وافد		عماني					
	Juvenile	احداث	Adult	بالغون	Juvenile	احداث	Adult	بالغون	Juvenile	احداث	Adult	بالغون		
إناث	ذكور	إناث	ذكور	إناث	ذكور	إناث	ذكور	إناث	ذكور	إناث	ذكور	عدد		
Female	Male	Female	Male	Female	Male	Female	Male	Female	Male	Female	Male			
Muscat	2	42	328	3,947	-	2	269	1,124	2	40	59	2,823	4,496	مسقط
Dhofar	-	22	61	858	-	-	49	511	-	22	12	347	1,046	ظفار
Musandam	-	2	0	176	-	1	-	80	-	1	-	96	138	مسندم
Al Buraymi	-	19	48	452	-	-	37	132	-	19	11	320	582	البريمي
Ad - Dakhliyah	2	17	31	507	1	-	23	132	1	17	8	375	624	الداخلية
Al - Batinah North	-	57	120	1,642	-	-	72	335	-	57	48	1,307	2,540	شمال الباطنة
Al - Batinah South	1	23	72	703	-	-	50	245	1	23	22	458	907	جنوب الباطنة
Ash - Sharqiyah South	-	29	43	448	-	-	26	124	-	29	17	324	463	جنوب الشرقية
Ash - Sharqiyah North	3	22	30	354	-	-	19	164	3	22	11	190	453	شمال الشرقية
Adh - Dhahirah	-	22	20	355	-	-	15	146	-	22	5	209	472	الظاهرة
Al - Wusta	-	0	3	111	-	-	1	41	-	-	2	70	160	الوسطى
Total	8	255	756	9,553	1	3	561	3,034	7	252	195	6,519	11,881	الجملة

23 - 20
أعداد الجناة حسب فئات السن
Number of offenders by Age Group
2014

Types of Crimes	Offenders												الفئات العمرية
	جملة				وافد				عماني				
	Total		Adult		Expatriate		Omani		Adult		Omani		
	Juvenile	احداث	Adult	بالغون	Juvenile	احداث	Adult	بالغون	Juvenile	احداث	Adult	بالغون	
إناث	ذكور	إناث	ذكور	إناث	ذكور	إناث	ذكور	إناث	ذكور	إناث	ذكور		
Female	Male	Female	Male	Female	Male	Female	Male	Female	Male	Female	Male		
No.												عدد	
from 9 to Less than 12	1	6	-	-	1	0	-	-	-	6	-	-	من 9 إلى أقل من 12
from 12 to Less than 15	2	51	-	-	-	1	-	-	2	50	-	-	من 12 إلى أقل من 15
from 15 to Less than 18	5	198	-	-	-	2	-	-	5	196	-	-	من 15 إلى أقل من 18
from 18 to Less than 21	-	-	18	685	-	-	4	41	-	-	14	644	من 18 إلى أقل من 21
from 21 to Less than 24	-	-	34	1,069	-	-	14	152	-	-	20	917	من 21 إلى أقل من 24
from 24 to Less than 27	-	-	122	1,556	-	-	101	551	-	-	21	1,005	من 24 إلى أقل من 27
from 27 to Less than 30	-	-	139	1,529	-	-	122	580	-	-	17	949	من 27 إلى أقل من 30
from 30 to Less than 33	-	-	138	1,257	-	-	108	448	-	-	30	809	من 30 إلى أقل من 33
from 33 to Less than 36	-	-	112	1,052	-	-	88	397	-	-	24	655	من 33 إلى أقل من 36
from 36 to Less than 39	-	-	56	686	-	-	39	220	-	-	17	466	من 36 إلى أقل من 39
from 39 to Less than 42	-	-	52	523	-	-	35	204	-	-	17	319	من 39 إلى أقل من 42
42+	-	-	85	1,196	-	-	50	441	-	-	35	755	من 42 فأكثر
Total	8	255	756	9,553	1	3	561	3,034	7	252	195	6,519	الجملة

الإعلام والثقافة
Information & Culture

21

القسم
Section

This section contains data on the following :

-Information Services : Data reflects indicators on locally published newspapers and magazines according to the interval of issuance, radio and television broadcasting transmitting hours classified by language and programme.

-Culture: Data is given on :

Numbers of Castles, forts and museums by types and visitors category.

Number of mosques , theaters, theatricals performances and attendance by years.

The Fine Arts by paintings, Drawings displayed, artists participants and visitors by years

يشتمل هذا القسم بيانات عن كل من :-

- خدمات الاعلام : والتي تعكس بياناتها مؤشرات عن الصحف والمجلات الصادرة محليا مفصلة حسب دوريتها ، ساعات الارسال الاذاعي والتلفزيوني مصنفة حسب لغة الارسال ونوع البرنامج.

- الثقافة : وتتصل بياناتها ب:

- أعداد القلاع والحصون والمتاحف وأنواعها وفترة الزائرين

- أعداد الجوامع والمساجد وأعداد المسارح والعروض المسرحيه

وأعداد الحضور حسب السنوات.

- الفنون التشكيلية حسب اللوحات والرسومات المعروضة والفنانين

المشاركين والزوار حسب السنوات .

Source of Data :-

- Ministry of Information.
- The Ministry of Heritage and Culture.
- The Ministry of Awqaf and Religious Affairs
- Ministry of Tourism
- General Authority for Radio and TV
- Muscat Municipality
- Dhofar Municipality
- Fine Arts Association

مصدر البيانات :-

- وزارة الاعلام.
- وزارة التراث والثقافة.
- وزارة الأوقاف والشؤون الدينيه
- وزارة السياحة
- الهيئة العامة للإذاعة والتلفزيون
- بلدية مسقط
- بلدية ظفار
- جمعية الفنون التشكيليه

مؤشرات الإعلام والثقافة Information and Culture Indicators

Item	2009	2008	2007	2006	2005	البيان
	No.				عدد	
Television Broadcasting Hours	12,045	12,045	20,805	17,520	17,520	ساعات الإرسال التلفزيوني ⁽¹⁾
Radio Broadcasting Hours ^{(1) (2)}	28,470	28,470	21,900	19,345	19,710	ساعات الإرسال الإذاعي ⁽²⁾
Museums	9	9	8	8	8	المتاحف
Vistors to Museums (000)	128	142	115	91	92	الزائرين للمتاحف (000)
Castles & Forts	26	26	26	26	26	الحصون والقلاع
Vistors to Castles & Forts (000)	196	216	210	203	177	الزائرين للحصون والقلاع (000)
Mosques and Eid Prayer Places (000)	-	-	-	-	-	الجوامع والمساجد ومصليات العيد (000)
Theaters	-	-	-	-	-	المسارح
Attendance Theatrical performances (000)	-	-	-	-	-	حضور العروض المسرحية (000)

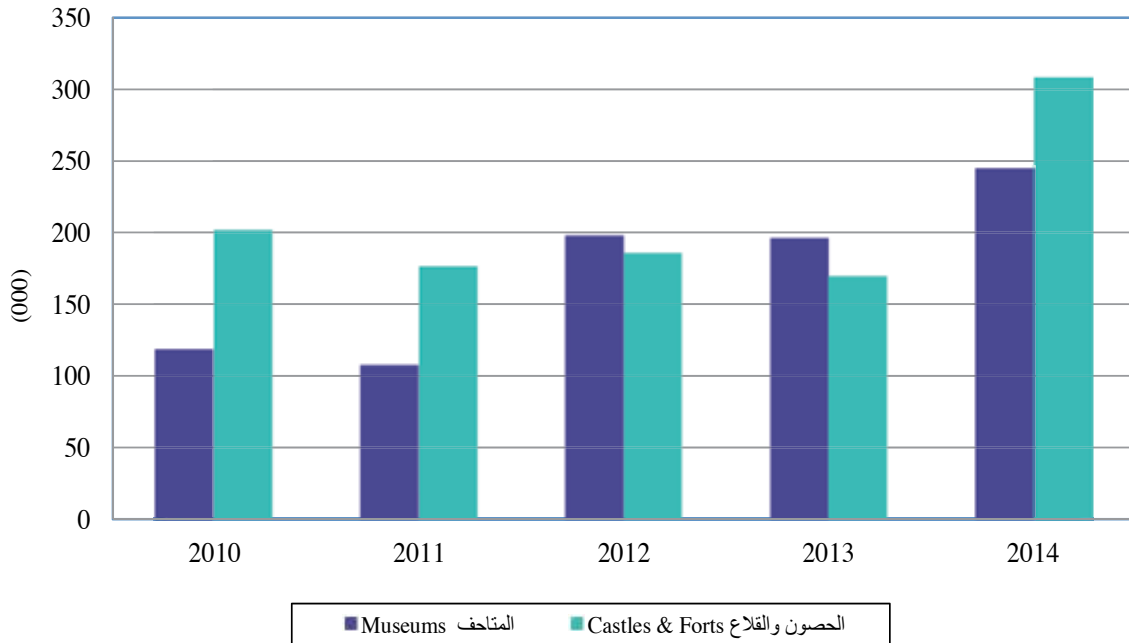
1- Transmission of terrestrial Broadcastin stopped from 2008

1. تم التوقف عن الإرسال في البث الأرضي من عام 2008

2.Total Radio Transmission includes both Arabic and English Languages Programes

2. إجمالي الإرسال الإذاعي يشمل البرامج الإذاعية باللغتين العربية والانجليزية

عدد الزائرين للمتاحف والحصون والقلاع No. of Vistors to Museums and Castles & Forts



تابع مؤشرات الإعلام والثقافة
Contd. Information and Culture Indicators

Item	2014	2013	2012	2011	2010	البيان
	No.				عدد	
Television Broadcasting Hours	26,280	15,695	14,640	12,410	12,045	ساعات الإرسال التلفزيوني (1) (2)
Radio Broadcasting Hours (1) (2)	75,117	36,500	36,600	34,675	28,470	ساعات الإرسال الإذاعي (1) (2)
Museums	7	7	7	8	9	المتاحف
Vistors to Museums (000)	245	196	198	108	119	الزائرين للمتاحف (000)
Castles & Forts	(3) 49	26	26	26	26	الحصون والقلاع
Vistors to Castles & Forts (000)	308	170	186	177	202	الزائرين للحصون والقلاع (000)
Mosques and Eid Prayer Places (000)	15	-	-	-	-	الجوامع والمساجد ومصليات العيد (000)
Theaters	8	7	8	8	8	المسارح
Attendance Theatrical performances (000)	97	233	14	6	6	حضور العروض المسرحية (000)

1. Total Radio Transmission includes both Arabic and English Languages Programmes

2. Includes government and private television and radio in 2014

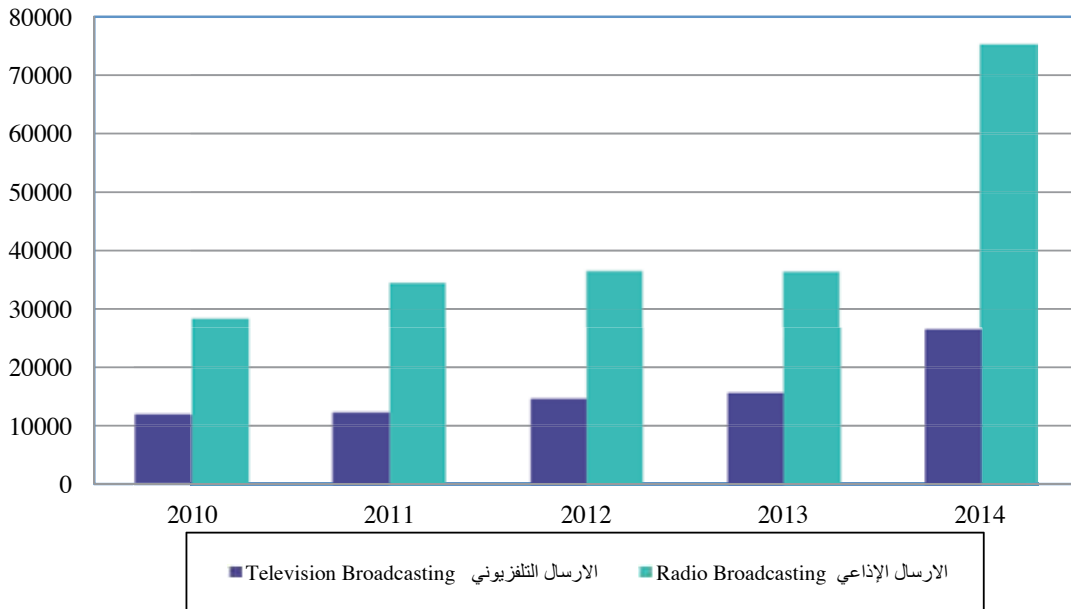
3. Includes castles and forts of the Ministry of Tourism and the Ministry of Heritage and Culture

1. إجمالي الإرسال التلفزيوني والإذاعي يشمل البرامج باللغتين العربية والانجليزية

2. يشمل الإرسال التلفزيوني والإذاعي الحكومي والخاص لعام 2014

3. يشمل القلاع والحصون التابعة لوزارة السياحة ووزارة التراث والثقافة

عدد ساعات الإرسال التلفزيوني والإذاعي
Television & Radio Broadcasting Hours



2 - 21
نوع الصحف والمجلات الصادرة محليا
Type of Newspapers & Magazines Issued Locally
2014

Newspapers & Magazines Type	عدد Number	نوع الصحف و المجلات
Daily :-	9	الإصدارات اليومية :-
- Oman Newspaper	1	- جريدة عمان
- AL Watan Newspaper	1	- جريدة الوطن
- AL Shabiba Newspaper	1	- جريدة الشبيبة
- AL Zamn Newspaper	1	- جريدة الزمن
- AL Roya	1	- جريدة الروية
- Oman Daily Observer	1	- عمان ديلي ابزيرفر
- Times of Oman	1	- تايمز أف عمان
- Oman Tribune	1	- عمان تريبيون
- Muscat Daily	1	- Muscat Daily
Weekly :-	15	الإصدارات الأسبوعية :-
- The Gazette	1	- الجريدة الرسمية
- The Week	1	- The Week
- Futoon Newspaper	1	- جريدة فتون
- AL Asbooa Newspaper	1	- جريدة الأسبوع
- AL Malaib Newspaper	1	- جريدة الملاعب
- Koorra wa Bas	1	- كوورورة وبس
- Hi Newspaper	1	- جريدة Hi
- The Seventh DAY Newspaper	1	- جريدة 7 أيام
- AL Wasid Newspaper	1	- جريدة الوسيط
- Autos Newspaper	1	- جريدة السيارات
- Work & tenders Newspaper	1	- جريدة أعمال ومناقصات
- Albarzah Newspaper	1	- جريدة البرزة
- Y Magazine	1	- مجلة Y
- Bayader Magazine	1	- مجلة البيادر
- Al Masar Bulletin	1	- نشرة المسار
Semimonthly :-	6	الإصدارات النصف الشهرية :-
- Success Newspaper	1	- جريدة النجاح
- Views Newspaper	1	- جريدة وجهات
- AL Nahda Magazine	1	- مجلة النهضة
- AL Ausra Magazine	1	- مجلة الأسرة
- Black & White Magazine	1	- مجلة Black & White
- Caprtal & Business World Magazine	1	- مجلة عالم الاقتصاد والأعمال
Monthly :-	20	الإصدارات الشهرية :-
- Ausrat Alyom Magazine	1	- مجلة أسرة اليوم
- Gund Oman Magazine	1	- مجلة جند عمان
- AL Ayin AL Sahira Magazine	1	- مجلة العين الساهرة
- Bussiness Today Magazine	1	- Bussiness Today
- O E R Magazine	1	- مجلة O E R
- Automan Magazine	1	- مجلة Automan
- AL Roya Magazine	1	- مجلة الرويا
- AL Mara Magazine	1	- مجلة المرأة
- Al Waha Magazine	1	- مجلة الواحة
- Crème Dela Crème Magazine	1	- مجلة Crème Dela Crème
- Bahhar Magazine	1	- مجلة Bahhar
- Signature Magazine	1	- مجلة Signature
- Worker Magazine	1	- مجلة العامل
- The Woman Magazine	1	- مجلة The Woman
- AL Khazina Magazine	1	- مجلة الخزينة
- East West Magazine	1	- مجلة شرق غرب
- Sini Oman Magazine	1	- مجلة سيني عمان
- Stallion Bulleyin	1	- نشرة الفحل
- Tatweer Tarbawi Bulleyin	1	- نشرة التطوير التربوي
- India Bulleyin	1	- نشرة الهند

تابع ' 21 - 2 Contd.

Newspapers & Magazines Type	عدد Number	نوع الصحف و المجلات
<u>Bimonthly :-</u>	3	<u>الإصدارات كل شهرين :-</u>
- AL Gurfa Magazine	1	- مجلة الغرفة
- AL Murkazi Magazine	1	- مجلة المركزي
- Wings of Oman Magazine	1	- مجلة أجنحة عمان
<u>Quarterly :-</u>	30	<u>الإصدارات الفصلية :-</u>
- AL Thagafia Magazine	1	- مجلة الثقافية
- AL Adari Magazine	1	- مجلة الأداري
- Muscat Magazine	1	- مجلة مسقط
- Nizwa Magazine	1	- مجلة نزوى
- AL Manhal Magazine	1	- مجلة المنهل
- AL Insan Waalbia Magazine	1	- مجلة الانسان والبيئة
- AL kashfia Ecomania Magazine	1	- مجلة الكشفية العمانية
- AL Bahria Alyoum Magazine	1	- مجلة البحرية اليوم
- Education Magazine	1	- مجلة رسالة التربية
- Engineering Research Magazine	1	- مجلة البحوث الهندسية
- Sultan Qaboos University ScienceMagazine	1	- مجلة جامعة السلطان قابوس للعلوم
- Assail Magazine	1	- مجلة أصايل
- A Shura Magazine	1	- مجلة الشورى
- Al Buroaz Magazine	1	- مجلة البرواز
- El Mokawlon Magazine	1	- مجلة المقاولون
- Omani Securities Association Magazine	1	- مجلة الجمعية العمانية للأوراق المالية
- Capital Marker Magazine	1	- مجلة سوق المال
- Oman Applied Sciences Magazine	1	- مجلة العمانية للعلوم التطبيقية
- Ganadiel Magazine	1	- المجلة الطبية لجامعة السلطان قابوس
- Dhofar Municipality Magazine	1	- مجلة بلدية ظفار
- Al Thagafia Magazine	1	- مجلة الدراسات التربوية والنفسية
- College of Arts &Social Sciences Magazine	1	- مجلة كلية الآداب والعلوم الإجتماعية
- Medical Oman Magazine	1	- مجلة عمان الطبية
- Al Tafahoums Magazine	1	- مجلة التفاهم
- Civil Service Magazine	1	- مجلة الخدمة المدنية
- AL Tayebaat Magazine	1	- مجلة الطبيبات
- Hebron The University of Nizwa Magazine	1	- الخليل مجلة جامعة نزوى
- World Camel Magazine	1	- مجلة عالم الهجن
- Agency News Bulletin	1	- نشرة أخبار الوكالة
- Pharmaceutical Bulletin	1	- نشرة الوائنية
<u>Biannual :-</u>	3	<u>الإصدارات نصف سنوية :-</u>
- AL Haras Magazine	1	- مجلة الحرس
- Agriculture &Marine Sciences Magazine	1	- مجلة العلوم الزراعية والبحرية
- Al Sada Academy Magazine	1	- مجلة صدئ الأكاديمية
<u>Annual :-</u>	5	<u>الإصدارات السنوية :-</u>
- Omani Applied Sciences Magazine	1	- المجلة العمانية للعلوم التطبيقية
- Omani Studies Magazine	1	- مجلة الدراسات العمانية
- AL Haras Magazine	1	- مجلة نسور عمان
- Tender & Renew Magazine	1	- مجلة عطاء وتجديد
- Secretariat Magazine	1	- مجلة الأمانة

3- 21
الإرسال التلفزيوني والإذاعي (الحكومي)
Television Transmission & Radio Broadcasting (Governmental)
2014

Type of Transmission	عدد الساعات No. of Hours	نوع الإرسال
A- Daily Television Transmission:	48	أ- الإرسال التلفزيوني اليومي
- The Public Channel	24	- القناة العامة
- The Sports Channe	19	- القناة الرياضية
- The Oman direct channel ⁽¹⁾	5	- قناة عمان مباشر ⁽¹⁾
Total Transmission (during the year)	17,520	إجمالي الإرسال (خلال السنة)
B- Daily Radio Broadcasting:	110	ب - الإرسال الإذاعي اليومي
- Arabic (Public Channel)	24	- باللغة العربية (القناة العامة)
- Arabic (Youth Channel)	24	- باللغة العربية (قناة الشباب)
- English (Foreign Channel)	19	- باللغة الانجليزية (القناة الاجنبية)
- Arabic (Al Quran)	24	- باللغة العربية (قناة القران الكريم)
- Classical Music Channel	19	- قناة الموسيقى الكلاسيكية
Total Radio broadcasting (during the year)	40,150	إجمالي الإرسال الإذاعي (خلال السنة)
Grand Total - Transmission & Broadcasting:		إجمالي الإرسال - التلفزيوني والإذاعي :
Daily	158	اليومي
During the Year	57,670	خلال العام

1. Was awarded a number of broadcasting hours in the direct channel Oman according to the average daily broadcast during the month

1. تم احتساب عدد ساعات البث في قناة عمان مباشر وفق متوسط البث اليومي خلال الشهر

4- 21
الإرسال التلفزيوني والإذاعي (الخاص)
Television Transmission & Radio Broadcasting (Private)
2014

Type of Transmission	عدد الساعات No. of Hours	نوع الإرسال
A- Daily Television Transmission:	24	أ- الإرسال التلفزيوني اليومي
- The Public Channel	24	- قناة مجان
Total Transmission (during the year)	8,760	إجمالي الإرسال (خلال السنة)
B- Daily Radio Broadcasting:	95.8	ب - الإرسال الإذاعي اليومي
- Arabic (Wesal Channel)	24	- باللغة العربية (قناة الوصال)
- Arabic (Hla Channel)	24	- باللغة العربية (قناة هلا)
- English (Merge Channel)	23.8	- باللغة الانجليزية (قناة Merge) ⁽¹⁾
- English (Hi Channel)	24	- باللغة الانجليزية (قناة Hi)
Total Radio broadcasting (during the year)	34,967	إجمالي الإرسال الإذاعي (خلال السنة)
Grand Total - Transmission & Broadcasting:		إجمالي الإرسال - التلفزيوني والإذاعي :
Daily	120	اليومي
During the Year	43,727	خلال العام

5-21

عدد ساعات الإرسال الإذاعي (القناة العامة) والتلفزيوني (القناة العامة) الحكومي حسب نوع البرنامج

No. Of Radio (Public Channel) Broadcasting and Television (Public Channel) Governmental Transmission Hours by Type of Program 2014

Type of Program	الجملة Total		نوع الإرسال / ساعات Type of Transmission \ Hours				نوعية البرامج
			التلفزيوني Television		الإذاعي Radio		
	%	ساعات Hours	%	ساعات Hours	%	ساعات Hours	
News	22.55	3,950	22.8	2,000	22.3	1,950	اخبارية
Development	25.67	4,497	23.8	2,082	27.6	2,415	تنموية
Cultural	28.55	5,001	24.5	2,150	32.5	2,851	دينية و ثقافية و تربوية
Children	5.40	946	7.6	665	3.2	281	برامج الأطفال
Youth & Sports	2.90	508	2.3	200	3.5	308	برامج الشباب والرياضة
Recreational & Art Program	13.72	2,403	17.6	1,540	9.9	863	البرامج الترفيهية والفنية
Program & Announcement	1.22	214	1.4	122	1.1	92	فقرات الربط و عرض البرامج
Total	100	17,520	100	8,760	100	8,760	الجملة

6-21

عدد ساعات الإرسال الإذاعي والتلفزيوني الخاص حسب نوع البرنامج

No. Of Private Radio Broadcasting and Television (Satellite) Transmission Hours by Type of Program 2014

Type of Program	الجملة Total		نوع الإرسال / ساعات Type of Transmission \ Hours				نوعية البرامج
			التلفزيوني Television		الإذاعي ⁽¹⁾ Radio ⁽¹⁾		
	%	ساعات Hours	%	ساعات Hours	%	ساعات Hours	
News	0.82	360	0.6	52	0.9	308	اخبارية
Development	6.90	3,018	5.4	470	7.3	2,548	تنموية
Cultural	9.68	4,233	34.5	3,026	3.5	1,207	دينية و ثقافية و تربوية
Children	1.71	748	8.3	730	0.1	18	برامج الأطفال
Youth & Sports	2.66	1,161	1.8	157	2.9	1,004	برامج الشباب والرياضة
Recreational & Art Program	72.68	31,780	42.8	3,751	80.2	28,029	البرامج الترفيهية والفنية
Program & Announcement	5.55	2,427	6.6	574	5.3	1,853	فقرات الربط و عرض البرامج
Total	100.00	43,727	100	8,760	100.0	34,967	الجملة

1. Include a private radio channels (HLA FM ، Wesal ، Merge ، Hi FM)

1. تشمل قنوات إذاعية خاصة (هلا FM ، الوصال ، Merge ، Hi FM)

7-21 عدد الزائرين للمتاحف حسب الأشهر

No. of Museums Visitors by Months

Months	متحف التاريخ الطبيعي Natural History Museum			متحف الطفل Children Museum			متحف بيت البرندة Bait AL Baranda Museum			الأشهر
	زوار عاديون وسياحية Public Visitors	طلاب Students	وفود رسمية وسياحية Official Delegates & Tourists	زوار عاديون Public Visitors	طلاب Students	وفود رسمية وسياحية Official Delegates & Tourists	زوار عاديون Public Visitors	طلاب Students	وفود رسمية وسياحية Official Delegates & Tourists	
	No. عدد									
2012	9,765	9,320	167	14,681	11,094	14	—	—	8,320	2012
2013	8,827	8,082	341	12,432	10,145	596	—	—	9,440	2013
2014	9,495	10,347	432	13,387	7,677	829	5,810	1,605	202	2014
January	1,630	280	10	2,937	165	59	819	377	—	يناير
February	1,260	1,019	23	1,960	666	42	620	—	—	فبراير
March	1,002	1,087	21	588	1,432	72	858	112	161	مارس
April	1,183	1,971	50	836	1,152	204	1,106	134	—	أبريل
May	309	1,318	95	732	823	36	218	200	—	مايو
June	527	1,280	49	1,550	727	54	112	—	28	يونيو
July	83	0	5	189	226	0	30	—	—	يوليو
August	828	46	50	2,194	185	109	232	—	—	أغسطس
September	361	419	7	357	260	47	195	42	5	سبتمبر
October	453	754	19	549	742	11	425	98	8	أكتوبر
November	863	940	11	364	669	38	487	376	—	نوفمبر
December	996	1,233	92	1,131	630	157	708	266	—	ديسمبر

Contd. 7- 21 تابع

Months	متحف بيت الزبير Bait Al Zubair Museum	المتحف العماني الفرنسي Oman and French Museum			متحف أرض اللبان Frankincense Land Museum			متحف قوات السلطان المسلحة Sultan Armed Forces Museum			الأشهر
	وفود رسمية وسياحية Official Delegates & Tourists	زوار عاديون وسياحية Public Visitors	طلاب Students	وفود رسمية وسياحية Official Delegates & Tourists	زوار عاديون Public Visitors	طلاب Students	وفود رسمية وسياحية Official Delegates & Tourists	زوار عاديون Public Visitors	طلاب Students	وفود رسمية وسياحية Official Delegates & Tourists	
	No. عدد										
2012	84,696	2,210	1,107	20	42,043	2,218	815	6,266	4,970	627	2012
2013	75,676	541	1,273	2,239	52,984	2,333	787	3,790	5,722	1,097	2013
2014	85,310	565	980	2,166	90,711	2,393	964	4,344	6,925	1,079	2014
January	13,237	76	—	232	3,794	11	1	460	262	123	يناير
February	7,658	75	88	330	3,088	101	29	330	618	97	فبراير
March	21,410	51	264	336	3,871	255	21	495	925	203	مارس
April	8,880	55	147	255	6,270	784	7	492	749	162	أبريل
May	1,958	54	84	152	2,136	249	19	399	503	107	مايو
June	1,295	29	63	40	1,547	206	173	309	529	82	يونيو
July	697	12	—	22	10,513	—	47	47	—	4	يوليو
August	1,067	104	—	150	38,352	42	296	460	187	12	أغسطس
September	1,431	36	16	129	3,435	16	320	143	581	67	سبتمبر
October	4,242	19	49	77	7,734	20	4	263	367	35	أكتوبر
November	7,346	13	159	132	5,076	198	41	612	996	74	نوفمبر
December	16,089	41	110	311	4,895	511	6	334	1,208	113	ديسمبر

8 - 21

القلاع والحصون الرئيسية (ذات الطابع السياحي والتراثي)
Castles & Forts (Tourist&Culture Attraction)

Governorate	Castles & Fort	القلاع و الحصون	المحافظات
	No.	عدد	
Muscat	Matrah Fort Qurayyat Castle Bait Al Maqham	قلعة مطرح حصن قريات بيت المحقم	مسقط
Dhofar	Taqah Castle Mirbat Castle Sadh Castle	حصن طاقة حصن مرباط حصن سدح	ظفار
Musandam	Khasab Castle Diba Castle Bukha Castle Al Khamazirah Castle	حصن خصب حصن دبا حصن بخا حصن الكمازرة	مسندم
Al Buraimi	AL - Heela Castle AL- Khandaq Castle Bait Al - Nad Castle Murjib Castle	حصن الحلة حصن الخندق حصن بيت الند حصن مرجب	البريمي
AD Dakhliyah	Nizwa Fort Bahla Fort Sama'il Castle Al - Fiqain Fort Bait Saruj Bid bid Castle Gebreen Castle Bait Al-Redaida Castle	قلعة نزوى قلعة بهلا حصن سمائل قلعة الفيقين بيت صاروج حصن بديد حصن جبرين حصن بيت الرديدة	الداخلية
AL Batinah North	Sohar Fort AL - Tharmad Castle AL - Khabura Castle AL - Suwayq Castle Saham Castle LiWa Castle Fazah Fort AL - Musanna Castle Shinas Castle	قلعة صحار حصن الترمذ حصن الخابورة حصن السويق حصن صحم حصن لوى قلعة فزح حصن المصنعة حصن شناس	شمال الباطنة
AL Batinah South	Barka Castle AL - Rustaq Fort AL - Awabi Castle AL-Hazem Castle Nakhal Fort Al-Nooman Castle	حصن بركاء قلعة الرستاق حصن العوابي حصن الحزم قلعة نخل حصن النعمان	جنوب الباطنة
ASH Sharqiyah South	AL- Saniselah Castle AL - Aija Castle Bilad Sur Castle Ras Al Hid Castle Jaalan Bani bu Hasan Castle	حصن السنيسلة حصن العيجة حصن بلاد صور حصن رأس الحد حصن جعلان بني بو حسن	جنوب الشرقية
ASH Sharqiyah North	AL - Munterb Castle AL- Rawdha Castle Bait Al Kubaib Castle Bait Al Yahmidi Castle	حصن المنترب حصن الروضة حصن بيت الخبيب حصن بيت اليجمدي	شمال الشرقية
Al Dhahirah	AL - Mamur Castle Ibri Castle Bait AL - Marah Castle	حصن المعمور حصن عبري حصن بيت المراح	الظاهرة

9-21

عدد الزائرين للقلاع والحصون الرئيسية (ذات الطابع السياحي والتراثي) حسب الأشهر

No. of Castles & Forts Visitors Tourist & Culture Attraction by Months

Months	2014					2013					الأشهر
	الاجمالي العام Grand Total	طلاب Students	زوار عاديون Public Visitors	وفود سياحية Tourists	وفود رسمية Official Delegates	الاجمالي العام Grand Total	طلاب Students	زوار عاديون Public Visitors	وفود سياحية Tourists	وفود رسمية Official Delegates	
	No					عد					
January	36,624	753	15,528	20,175	168	23,288	1,128	6,163	15,581	416	يناير
February	44,830	2,106	16,829	25,400	495	26,787	1,560	4,903	19,850	474	فبراير
March	38,514	2,652	11,540	24,075	247	26,603	2,570	3,699	20,085	249	مارس
April	29,529	3,150	9,230	16,980	169	17,574	2,444	3,148	11,901	81	أبريل
May	14,407	2,815	6,040	5,457	95	11,322	2,487	3,131	5,412	292	مايو
June	8,167	1,748	4,631	1,661	127	6,010	997	2,970	1,916	127	يونيو
July	5,842	15	4,323	1,494	10	3,773	1,026	1,546	1,159	42	يوليو
August	12,697	282	9,568	2,790	57	9,270	51	6,158	3,019	42	أغسطس
September	7,986	458	3,499	3,806	223	5,880	276	2,045	3,377	182	سبتمبر
October	32,889	968	18,053	13,755	113	20,349	853	6,313	13,102	81	أكتوبر
November	39,168	1,820	16,491	20,732	125	24,193	1,843	6,839	15,001	510	نوفمبر
December	37,542	3,809	13,680	19,795	258	32,949	4,758	7,854	20,138	199	ديسمبر
Total	308,195	20,576	129,412	156,120	2,087	207,998	19,993	54,769	130,541	2,695	الجملة

10-21
الجوامع والمساجد ومصليات العيد حسب المحافظات
Mosques and Eid Prayer Places according to Governorate
2014

Governorate	الاجمالي العام Grand Total	المساجد ومصليات العيد Mosque / Eid Prayer Places	الجوامع Mosques	المحافظات
	No		عدد	
Muscat	1,439	1,224	215	مسقط
Dhofar	612	466	146	ظفار
Musandam	245	214	31	مسندم
Al Buraymi	453	387	66	البريمي
Ad - Dakhliyah	3,060	2,970	90	الداخلية
Al-Batinah North	2,056	1,734	322	شمال الباطنة
Al - Batinah South	1,931	1,793	138	جنوب الباطنة
Ash - Sharqiyah South	1,382	1,269	113	جنوب الشرقية
Ash-Sharqiyah North	2,093	2,047	46	شمال الشرقية
Adh - Dhahirah	1,903	1,818	85	الظاهرة
Al - Wusta	282	255	27	الوسطى
Grand Total	15,456	14,177	1,279	الاجمالي العام

11-21

المسارح والعروض المسرحية والحضور حسب السنوات

Theaters, Theatrical performances and Attendance by years

Years	الحضور Attendance	العروض المسرحية Theaters plays	المسارح Theaters	السنوات
	عدد	عدد	عدد	
2010	6,438	8	8	2010
2011	5,872	9	8	2011
2012	13,823	9	8	2012
2013	233,000	11	7	2013
2014	97,000	16	8	2014

12-21

الفنون التشكيلية حسب اللوحات والرسومات المعروضة والفنانين المشاركين والزوار حسب السنوات

Fine Arts by Pintings and Drawings Displayed, Artists Participated & Visitors by years

Years	الزوار Visitors	الفنانين المشاركين Artists Participated			اللوحات والرسومات المعروضة Pintings and Drawings Displayed	السنوات
		الجملة	وافد	عماني		
		Total	Expatriate	Omani		
2012	16,590	1,352	38	1,314	3,850	2012
2013	19,650	1,382	55	1,327	4,500	2013
2014	17,685	15,300	50	15,250	4,350	2014
Total	53,925	18,034	143	17,891	12,700	الجملة

السياحة
Tourism

22 القسم
Section

This section contains data on tourism statistics as followe:

يتضمن هذا القسم بيانات إحصاءات السياحة كالتالي:

1- Inbound Tourism:

- Number of Inbound Visitors.
- Number of Nights Spent.
- Inbound Tourism Expenditure.

١. السياحة الوافدة:

- أعداد الزوار الوافدون .
- عدد ليالي السواح.
- إنفاق السياحة الوافدة

2- Outbound Tourism:

- Number of Outbound Visitors.
- Number of Nights Spent.
- Outbound Tourism Expenditure.

٢. السياحة المغادرة :

- أعداد الزوار المغادرون
- عدد ليالي.
- إنفاق السياحة المغادرة.

3-Tourism Satellite Account (TSA):

- Total Production.
- Total Intermediate Consumption.
- Direct Value Added.
- Share of Tourism in GDP (%)
- Tourism Balance

٣. حساب السياحة الفرعي :

- إجمالي الإنتاج
- إجمالي الاستهلاك .
- القيمة المضافة المباشرة
- مساهمة السياحة في الناتج المحلي .
- الميزان السياحي

4-Accommodation Services:

- Number of Hotels,by Governorate & Class of Hotel.
- Number of Employees, by Nationality.
- Hotels Revenues.
- Number of Guests & Nights Spent.

٤. خدمات وسائل الإيواء :

- عدد الفنادق حسب المحافظة ودرجة الفندق.
- عدد العمالة حسب الجنسية
- إيرادات الفنادق
- عدد النزلاء وليالي الإقامة..

Source of Data :-

- Result of Inbound and Outbound Survey NCSI.
- Economic Survey for Hotels -NCSI

مصدر البيانات :-

- نتائج مسح القادمون والمغادرون - المركز الوطني للإحصاء والمعلومات
- المسح الاقتصادي لنشاط الفنادق - المركز الوطني للإحصاء والمعلومات

المؤشرات الرئيسية للسياحة
Tourism Indicators

Items	(¹)2014	2013	2012	2011	2010	2009	2008	2007	2006	2005	البندود
	000' R.O									(الف) ر.ع	
Inbound Tourism											السياحة الوافدة
Inbound Visitors (000)	2,098	1,923	1,714	1,393	1,500	1,584	1,540	1,360	1,385	1,101	الزوار الوافدون - (الف)
- Tourists (Overnight Visitors) ⁽²⁾	1,519	1,392	1,241	1,018	1,441	1,521	1,373	1,223	1,066	891	السواح (زوار المبيت) ⁽²⁾
- Nights Spent (000)	11,286	9,569	8,575	6,495	6,137	6,535	7,065	6,947	5,630	4,413	ليالي السواح - (الف)
- Average Nights Spent	7.4	6.9	6.9	6.4	4.3	4.3	5.1	5.7	5.3	5.0	متوسط ليالي الإقامة
- Same day Visitors ⁽³⁾	579	531	473	375	59	64	166	136	319	211	زوار اليوم الواحد ⁽³⁾
Inbound Tourism Expenditure	250,913	227,271	200,270	158,614	140,548	144,367	178,655	167,654	146,876	127,663	إنفاق السياحة الوافدة
- Expenditure / Visitor	119.6	118.2	116.9	113.9	93.7	91.1	116.0	123.3	106.0	115.9	- الإنفاق / سائح
Outbound Tourism											السياحة المغادرة
Outbound Visitors (000)	4,727	4,301	3,972	3,341	2,829	2,470	3,100	2,945	2,664	2,496	الزوار المغادرون - (الف)
- Tourists (Overnight Visitors) ⁽²⁾	3,358	3,103	2,888	2,446	1,873	1,645	2,062	2,263	2,248	2,018	السواح (زوار المبيت) ⁽²⁾
- Nights Spent (000)	72,553	70,075	56,751	50,563	43,100	38,311	51,675	46,828	35,161	37,079	ليالي السواح (الف)
- Average Nights Spent	21.6	22.6	19.7	20.7	23.0	23.3	25.1	20.7	15.6	18.4	متوسط ليالي الإقامة
- Same day Visitors ⁽³⁾	1,369	1,198	1,084	895	956	825	1,038	682	416	478	زوار اليوم الواحد ⁽³⁾
Outbound Tourism Expenditure	414,406	370,155	337,532	285,811	262,971	228,230	304,206	326,856	310,873	287,975	إنفاق السياحة المغادرة
- Expenditure / Visitor	87.7	86.1	85.0	85.5	93.0	92.4	98.1	111.0	116.7	115.4	الإنفاق / سائح
- Air Tickets	107,437	96,427	88,176	65,241	47,698	40,847	60,399	87,979	85,436	69,851	تذاكر السفر
- Accommodation	70,427	63,304	57,355	51,101	47,086	41,081	54,757	57,502	55,957	52,253	السكن
- Food and Beverage	61,312	54,600	49,101	38,785	31,896	27,828	34,982	44,859	37,304	37,520	الطعام والشراب
- External Transport	16,572	14,874	13,601	11,330	12,095	10,358	10,202	16,343	15,232	18,596	التنقل خارج السلطنة
- Shopping	99,110	88,122	80,499	73,156	85,762	74,777	95,733	59,581	56,634	52,029	التسوق
- Other	59,546	52,829	48,800	46,198	38,434	33,340	48,132	60,591	60,308	57,725	أخرى
Tourism Satellite Account											حساب السياحة الفرعي
Total Production	1,222,022	1,131,768	1,047,361	905,514	835,277	773,188	816,083	623,502	509,376	419,217	إجمالي الإنتاج
Total Intermediate Consumption	497,562	478,534	434,365	384,708	313,914	267,615	263,277	201,802	166,885	147,079	إجمالي الاستهلاك
Direct Value Added	724,461	653,233	612,996	520,806	521,363	505,573	552,806	421,700	342,491	272,138	القيمة المضافة المباشرة
Share of Tourism in GDP (%)	2.2	2.1	2.0	1.9	2.3	2.7	2.4	2.6	2.4	2.3	مساهمة السياحة في الناتج المحلي (%)
Tourism Balance	-163,493	-142,885	-137,263	-127,197	-122,422	-83,863	-125,550	-159,202	-163,997	-160,312	الميزان السياحي

1- Provisional

2- Tourists: if his/her trip includes an overnight stay

3- Visitor: if his/her trip not includes an overnight stay

Sources: National Center for Statistics and Information -NCSI

1- مبدئي

2- السياح: إذا اشتملت رحلته على المبيت

3- الزائر إذا لم تشمل رحلته المبيت

المصدر: المركز الوطني للإحصاء والمعلومات

2 - 22

خدمات وسائل الإيواء: عدد الفنادق، حسب المحافظة ودرجة الفندق

Accommodation Services: Number Of Hotels, by Governorate & Class of Hotel

Items	(¹)2014	2013	2012	2011	2010	2009	2008	2007	2006	2005	البنود
	No.									عدد	
Total	287	266	248	235	226	219	196	190	173	161	المجموع
Five Stars	12	12	13	13	14	13	12	12	11	10	خمسة نجوم
Four Stars	23	22	19	19	15	15	14	13	14	14	أربع نجوم
Three Stars	29	28	26	26	20	20	20	21	21	20	ثلاث نجوم
Two Stars	58	52	46	47	41	38	40	29	24	23	نجمتين
Other (²)	165	152	144	130	136	133	110	115	103	94	أخرى (²)
Muscat	118	105	104	101	97	93	84	79	72	67	مسقط
Five Stars	7	7	7	7	8	8	8	8	8	8	خمسة نجوم
Four Stars	14	12	11	12	10	10	9	7	9	9	أربع نجوم
Three Stars	16	16	16	15	10	10	10	10	10	10	ثلاث نجوم
Two Stars	29	25	24	25	21	19	20	17	12	11	نجمتين
Other (²)	52	45	46	42	48	46	37	37	33	29	أخرى (²)
Dhofar	28	27	24	28	30	29	29	28	26	26	ظفار
Five Stars	3	3	3	3	3	2	2	2	2	2	خمسة نجوم
Four Stars	2	2	1	1	1	1	1	1	1	1	أربع نجوم
Three Stars	3	3	2	2	2	2	2	3	3	3	ثلاث نجوم
Two Stars	7	7	6	7	7	7	7	8	8	8	نجمتين
Other (²)	13	12	12	15	17	17	17	14	12	12	أخرى (²)
Al Buraimi	26	25	21	19	17	17	17	17	16	15	البريمي
Five Stars	-	-	-	-	-	-	-	-	-	-	خمسة نجوم
Four Stars	-	-	-	-	-	-	-	-	-	-	أربع نجوم
Three Stars	2	2	2	2	2	2	2	2	2	1	ثلاث نجوم
Two Stars	3	2	1	1	1	1	1	-	-	-	نجمتين
Other (²)	21	21	18	16	14	14	14	15	14	14	أخرى (²)
A Dahirah	3	3	3	3	3	3	3	3	3	2	الظاهرة
Five Stars	-	-	-	-	-	-	-	-	-	-	خمسة نجوم
Four Stars	-	-	-	-	-	-	-	-	-	-	أربع نجوم
Three Stars	-	-	-	-	-	-	-	1	1	1	ثلاث نجوم
Two Stars	2	2	2	2	2	2	2	-	-	-	نجمتين
Other (²)	1	1	1	1	1	1	1	2	2	1	أخرى (²)
Al Dakhliyah	25	23	17	18	17	17	15	15	14	13	الداخلية
Five Stars	-	-	-	-	-	-	-	-	-	-	خمسة نجوم
Four Stars	1	1	1	1	1	1	1	1	1	1	أربع نجوم
Three Stars	2	2	1	2	1	1	1	1	1	1	ثلاث نجوم
Two Stars	3	3	3	3	3	3	3	3	3	3	نجمتين
Other (²)	19	17	12	12	12	12	10	10	9	8	أخرى (²)

1- Provisional

2- other: Include one star & unclassified hotels in addition to hotels apartments & Guest House

Sources: Economic Survey for Hotels - NCSI

1- مبدئي

2- أخرى: تتضمن الفنادق تصنيف نجمة واحدة والفنادق غير المصنفة إضافة إلى الشقق الفندقية والإستراحات

المصدر: المسح الاقتصادي لنشاط الفنادق - المركز الوطني للإحصاء والمعلومات

تتابع 2-22 Contd

Items	(1)2014	2013	2012	2011	2010	2009	2008	2007	2006	2005	البيانات
	No.										عدد
North Al Sharqiyah	18	19	19	30	27	27	22	22	21	21	شمال الشرقية
Five Stars	-	-	-	-	-	-	-	-	-	-	خمس نجوم
Four Stars	-	-	-	-	-	-	-	-	-	-	أربع نجوم
Three Stars	1	1	1	4	3	3	3	3	3	3	ثلاث نجوم
Two Stars	-	-	-	4	4	4	4	1	1	1	نجمتين
Other ⁽²⁾	17	18	18	22	20	20	15	18	17	17	اخرى ⁽²⁾
South Al Sharqiyah	27	25	23	-	-	-	-	-	-	-	جنوب الشرقية
Five Stars	-	-	-	-	-	-	-	-	-	-	خمس نجوم
Four Stars	-	-	-	-	-	-	-	-	-	-	أربع نجوم
Three Stars	3	3	3	-	-	-	-	-	-	-	ثلاث نجوم
Two Stars	5	5	4	-	-	-	-	-	-	-	نجمتين
Other ⁽²⁾	19	17	16	-	-	-	-	-	-	-	اخرى**
North Al Batinah	18	17	16	24	22	20	14	14	13	10	شمال الباطنة
Five Stars	1	1	1	2	2	2	1	1	1	-	خمس نجوم
Four Stars	1	1	1	3	2	2	2	2	2	2	أربع نجوم
Three Stars	1	1	1	1	1	1	1	1	1	1	ثلاث نجوم
Two Stars	5	4	4	3	1	1	1	0	0	0	نجمتين
Other ⁽²⁾	10	10	9	15	16	14	9	10	9	7	اخرى ⁽²⁾
South Al Batinah	9	8	8	-	-	-	-	-	-	-	جنوب الباطنة
Five Stars	-	-	1	-	-	-	-	-	-	-	خمس نجوم
Four Stars	2	2	2	-	-	-	-	-	-	-	أربع نجوم
Three Stars	-	-	-	-	-	-	-	-	-	-	ثلاث نجوم
Two Stars	1	1	-	-	-	-	-	-	-	-	نجمتين
Other ⁽²⁾	6	5	5	-	-	-	-	-	-	-	اخرى ⁽²⁾
Al Wusta	9	8	7	6	7	7	6	6	4	3	الوسطى
Five Stars	-	-	-	-	-	-	-	-	-	-	خمس نجوم
Four Stars	1	2	1	-	-	-	-	-	-	-	أربع نجوم
Three Stars	1	-	-	-	-	-	-	-	-	-	ثلاث نجوم
Two Stars	1	1	-	-	-	-	-	-	-	-	نجمتين
Other ⁽²⁾	6	5	6	6	7	7	6	6	4	3	اخرى ⁽²⁾
Musandam	6	6	6	6	6	6	6	6	4	4	مسندم
Five Stars	1	1	1	1	1	1	1	1	-	-	خمس نجوم
Four Stars	2	2	2	2	1	1	1	2	1	1	أربع نجوم
Three Stars	-	-	-	-	1	1	1	-	-	-	ثلاث نجوم
Two Stars	2	2	2	2	2	1	2	-	-	-	نجمتين
Other ⁽²⁾	1	1	1	1	1	2	1	3	3	3	اخرى ⁽²⁾

1- Provisional

1- مبدئي

2- other: Include one star & unclassified hotels in addition to hotels apartments & Guest House

2- اخرى: تتضمن الفنادق تصنيف نجمة واحدة والفنادق غير المصنفة إضافة إلى الشقق الفندقية والإستراحات

Sources: Economic Survey for Hotels -NCSI

المصدر: المسح الاقتصادي لنشاط الفنادق - المركز الوطني للإحصاء والمعلومات

خدمات وسائل الإيواء: عدد العمالة، حسب الجنسية ودرجة الفندق

Accommodation Services: Number of Employees, by Nationality & Class of Hotel

Items	(1)2014	2013	2012	2011	2010	2009	2008	2007	2006	2005	البنود
	No.										عدد
Total	10,763	9,893	9,557	9,481	9,142	9,172	9,245	8,009	7,353	5,562	المجموع
Five Stars	3,845	3,540	3,747	3,869	4,023	3,839	3,971	3,494	3,164	2,256	خمسة نجوم
Four Stars	2,602	2,328	2,054	2,276	1,879	1,979	2,050	1,921	1,891	1,669	أربعة نجوم
Three Stars	1,425	1,574	1,381	1,354	1,233	1,374	1,530	1,098	1,181	596	ثلاثة نجوم
Two Stars	1,263	942	804	832	856	662	614	417	395	337	نجمتين
Other ⁽²⁾	1,628	1,510	1,571	1,150	1,151	1,318	1,080	1,079	722	704	أخرى ⁽²⁾
Omani	3,381	3,195	3,332	3,861	3,952	4,141	3,993	3,773	3,366	2,661	عماني
Five Stars	1,279	1,290	1,471	1,673	1,838	1,767	1,722	1,794	1,506	1,223	خمسة نجوم
Four Stars	844	727	732	1,029	917	989	989	985	921	810	أربعة نجوم
Three Stars	340	406	393	467	424	554	640	430	486	226	ثلاثة نجوم
Two Stars	379	291	243	281	310	282	209	167	152	122	نجمتين
Other ⁽²⁾	538	481	493	410	463	549	433	397	301	280	أخرى ⁽²⁾
Non Omani	7,382	6,698	6,225	5,621	5,190	5,031	5,252	4,236	3,987	2,901	غير عماني
Five Stars	2,566	2,250	2,276	2,196	2,185	2,072	2,249	1,700	1,658	1,033	خمسة نجوم
Four Stars	1,757	1,601	1,322	1,247	962	990	1,061	936	970	859	أربعة نجوم
Three Stars	1,085	1,168	988	887	810	820	890	668	695	370	ثلاثة نجوم
Two Stars	883	650	561	551	546	380	405	250	243	215	نجمتين
Other ⁽²⁾	1,090	1,029	1,078	740	688	769	647	682	421	424	أخرى ⁽²⁾

1- Provisional

2- other: Include one star & unclassified hotels in addition to hotels apartments & Guest House

Sources: Economic Survey for Hotels -NCSI

1- مبدئي

2- أخرى: تتضمن الفنادق تصنيف نجمة واحدة والفنادق غير المصنفة إضافة إلى الشقق الفندقية والإستراحات

المصدر: المسح الاقتصادي لنشاط الفنادق - المركز الوطني للإحصاء والمعلومات

4 - 22

خدمات وسائل الإيواء: عدد العمالة، حسب الجنسية ودرجة الفندق، الأهمية النسبية (%)

Accommodation Services: Number of Employees, by Nationality & Class of Hotel, Relative Share (%)

Items	2014	2013	2012	2011	2010	2009	2008	2007	2006	2005	البنود
Total	100.0	100.0	100.0	100.0	100.0	100.0	100.0	100.0	100.0	100.0	المجموع
Five Stars	35.7	35.8	39.2	40.8	44.0	41.9	43.0	43.6	43.0	40.6	خمسة نجوم
Four Stars	24.2	23.5	21.5	24.0	20.6	21.6	22.2	24.0	25.7	30.0	أربعة نجوم
Three Stars	13.2	15.9	14.5	14.3	13.5	15.0	16.5	13.7	16.1	10.7	ثلاثة نجوم
Two Stars	11.7	9.5	8.4	8.8	9.4	7.2	6.6	5.2	5.4	6.1	نجمتين
Other ⁽²⁾	15.1	15.3	16.4	12.1	12.6	14.4	11.7	13.5	9.8	12.7	أخرى ⁽²⁾
Omani	31.4	32.3	34.9	40.7	43.2	45.1	43.2	47.1	45.8	47.8	عماني
Five Stars	11.9	13.0	15.4	17.6	20.1	19.3	18.6	22.4	20.5	22.0	خمسة نجوم
Four Stars	7.8	7.3	7.7	10.9	10.0	10.8	10.7	12.3	12.5	14.6	أربعة نجوم
Three Stars	3.2	4.1	4.1	4.9	4.6	6.0	6.9	5.4	6.6	4.1	ثلاثة نجوم
Two Stars	3.5	2.9	2.5	3.0	3.4	3.1	2.3	2.1	2.1	2.2	نجمتين
Other ⁽²⁾	5.0	4.9	5.2	4.3	5.1	6.0	4.7	5.0	4.1	5.0	أخرى ⁽²⁾
Non Omani	68.6	67.7	65.1	59.3	56.8	54.9	56.8	52.9	54.2	52.2	غير عماني
Five Stars	23.8	22.7	23.8	23.2	23.9	22.6	24.3	21.2	22.5	18.6	خمسة نجوم
Four Stars	16.3	16.2	13.8	13.2	10.5	10.8	11.5	11.7	13.2	15.4	أربعة نجوم
Three Stars	10.1	11.8	10.3	9.4	8.9	8.9	9.6	8.3	9.5	6.7	ثلاثة نجوم
Two Stars	8.2	6.6	5.9	5.8	6.0	4.1	4.4	3.1	3.3	3.9	نجمتين
Other ⁽²⁾	10.1	10.4	11.3	7.8	7.5	8.4	7.0	8.5	5.7	7.6	أخرى ⁽²⁾

5 - 22

خدمات وسائل الإيواء: إيرادات الفنادق، حسب نوع الأيراد ودرجة الفندق

Accommodation Services: Hotels Revenues, by Type of Revenue & Class of Hotel

Items	(¹)2014	2013	2012	2011	2010	2009	2008	2007	2006	2005	البنسود
	(000) R.O.										(الف) ر.ع
Total	216,526	198,835	179,103	153,881	156,730	162,557	172,242	122,227	110,514	78,167	المجموع
Five Stars	111,726	102,229	92,729	82,402	86,174	85,757	86,422	60,614	57,306	42,203	خمسة نجوم
Four Stars	54,449	48,257	41,726	37,010	35,887	39,564	43,074	34,258	30,067	22,291	أربع نجوم
Three Stars	25,318	27,072	23,022	17,443	18,363	13,818	24,018	14,167	13,156	5,454	ثلاث نجوم
Two Stars	12,300	10,321	7,984	8,377	8,203	6,199	7,187	3,414	4,336	3,227	نجمتين
Other ⁽²⁾	12,734	10,956	13,642	8,648	8,103	17,219	11,541	9,774	5,649	4,992	أخرى ⁽²⁾
Room Rent	126,316	112,231	98,250	84,603	86,943	93,380	98,684	68,231	55,680	38,222	إيراد الغرف
Five Stars	61,024	54,955	48,406	43,929	46,969	47,790	49,768	34,018	29,029	20,173	خمسة نجوم
Four Stars	30,423	25,980	22,793	19,331	18,568	21,211	22,989	18,244	14,748	10,386	أربع نجوم
Three Stars	15,063	14,235	11,717	9,128	9,905	7,067	13,199	6,557	5,448	1,994	ثلاث نجوم
Two Stars	9,181	7,849	5,008	5,361	4,852	3,935	4,390	2,199	2,221	1,988	نجمتين
Other ⁽²⁾	10,625	9,213	10,326	6,853	6,648	13,378	8,338	7,213	4,234	3,681	أخرى ⁽²⁾
Sales of Food	50,579	48,192	44,536	36,151	36,061	34,768	36,511	25,188	25,313	17,183	إيراد الطعام
Five Stars	29,188	27,610	25,493	21,509	21,946	20,534	19,504	14,178	15,311	11,278	خمسة نجوم
Four Stars	13,992	12,759	10,201	8,779	8,402	8,323	9,472	7,767	7,290	4,796	أربع نجوم
Three Stars	5,460	6,077	6,341	4,365	4,245	2,858	4,881	2,281	2,128	692	ثلاث نجوم
Two Stars	1,020	1,051	987	878	967	1,047	938	560	197	137	نجمتين
Other ⁽²⁾	919	696	1,514	620	501	2,006	1,716	402	387	280	أخرى ⁽²⁾
Sales of Beverages	24,774	25,365	23,150	21,494	21,215	21,675	22,993	18,266	18,493	13,236	إيراد الشراب
Five Stars	13,100	11,925	11,310	10,235	10,084	10,210	9,239	7,404	7,605	5,633	خمسة نجوم
Four Stars	6,199	5,984	5,683	5,810	5,541	6,339	6,750	4,954	4,947	4,153	أربع نجوم
Three Stars	3,716	5,567	3,673	2,917	3,042	2,929	4,420	3,762	4,070	1,972	ثلاث نجوم
Two Stars	872	1,000	1,417	1,570	1,810	1,079	1,564	461	984	687	نجمتين
Other ⁽²⁾	886	888	1,066	963	738	1,117	1,020	1,685	887	791	أخرى ⁽²⁾
Other Revenues	14,858	13,048	13,167	11,633	12,512	12,734	14,054	10,542	11,028	9,526	إيرادات أخرى
Five Stars	8,413	7,740	7,520	6,729	7,175	7,222	7,911	5,014	5,361	5,119	خمسة نجوم
Four Stars	3,835	3,534	3,049	3,090	3,375	3,691	3,863	3,293	3,082	2,956	أربع نجوم
Three Stars	1,080	1,193	1,291	1,034	1,172	964	1,518	1,567	1,510	796	ثلاث نجوم
Two Stars	1,226	421	572	567	574	138	295	194	934	415	نجمتين
Other ⁽²⁾	304	159	735	213	216	718	467	474	141	240	أخرى ⁽²⁾

1- Provisional

2- other: Include one star & unclassified hotels in addition to hotels apartments & Guest House

Sources: Economic Survey for Hotels -NCSI

1- مبدئي

2- أخرى: تتضمن الفنادق تصنيف نجمة واحدة والفنادق غير المصنفة إضافة إلى الشقق الفندقية والإستراحات

المصدر: المسح الاقتصادي لنشاط الفنادق - المركز الوطني للإحصاء والمعلومات

6 - 22

خدمات وسائل الإيواء: إيرادات الفنادق، حسب نوع الإيراد ودرجة الفندق، الأهمية النسبية (%)

Accommodation Services: Hotels Revenues by Type of Revenue & Class of Hotel, Relative Share (%)

Items	(1)2014	2013	2012	2011	2010	2009	2008	2007	2006	2005	البنود
Total	100.0	100.0	100.0	100.0	100.0	100.0	100.0	100.0	100.0	100.0	المجموع
Five Stars	51.6	51.4	51.8	53.5	55.0	52.8	50.2	49.6	51.9	54.0	خمس نجوم
Four Stars	25.1	24.3	23.3	24.1	22.9	24.3	25.0	28.0	27.2	28.5	أربع نجوم
Three Stars	11.7	13.6	12.9	11.3	11.7	8.5	13.9	11.6	11.9	7.0	ثلاث نجوم
Two Stars	5.7	5.2	4.5	5.4	5.2	3.8	4.2	2.8	3.9	4.1	نجمتين
Other ⁽²⁾	5.9	5.5	7.6	5.6	5.2	10.6	6.7	8.0	5.1	6.4	اخرى ⁽²⁾
Room Rent	58.3	56.4	54.9	55.0	55.5	57.4	57.3	55.8	50.4	48.9	ايراد الغرف
Five Stars	28.2	27.6	27.0	28.5	30.0	29.4	28.9	27.8	26.3	25.8	خمس نجوم
Four Stars	14.1	13.1	12.7	12.6	11.8	13.0	13.3	14.9	13.3	13.3	أربع نجوم
Three Stars	7.0	7.2	6.5	5.9	6.3	4.3	7.7	5.4	4.9	2.6	ثلاث نجوم
Two Stars	4.2	3.9	2.8	3.5	3.1	2.4	2.5	1.8	2.0	2.5	نجمتين
Other ⁽²⁾	4.9	4.6	5.8	4.5	4.2	8.2	4.8	5.9	3.8	4.7	اخرى ⁽²⁾
Sales of Food	23.4	24.2	24.9	23.5	23.0	21.4	21.2	20.6	22.9	22.0	ايراد الطعام
Five Stars	13.5	13.9	14.2	14.0	14.0	12.6	11.3	11.6	13.9	14.4	خمس نجوم
Four Stars	6.5	6.4	5.7	5.7	5.4	5.1	5.5	6.4	6.6	6.1	أربع نجوم
Three Stars	2.5	3.1	3.5	2.8	2.7	1.8	2.8	1.9	1.9	0.9	ثلاث نجوم
Two Stars	0.5	0.5	0.6	0.6	0.6	0.6	0.5	0.5	0.2	0.2	نجمتين
Other ⁽²⁾	0.4	0.3	0.8	0.4	0.3	1.2	1.0	0.3	0.4	0.4	اخرى ⁽²⁾
Sales of Beverages	11.4	12.8	12.9	14.0	13.5	13.3	13.3	14.9	16.7	16.9	ايراد الشراب
Five Stars	6.1	6.0	6.3	6.7	6.4	6.3	5.4	6.1	6.9	7.2	خمس نجوم
Four Stars	2.9	3.0	3.2	3.8	3.5	3.9	3.9	4.1	4.5	5.3	أربع نجوم
Three Stars	1.7	2.8	2.1	1.9	1.9	1.8	2.6	3.1	3.7	2.5	ثلاث نجوم
Two Stars	0.4	0.5	0.8	1.0	1.2	0.7	0.9	0.4	0.9	0.9	نجمتين
Other ⁽²⁾	0.4	0.4	0.6	0.6	0.5	0.7	0.6	1.4	0.8	1.0	اخرى ⁽²⁾
Other Revenues	6.9	6.6	7.4	7.6	8.0	7.8	8.2	8.6	10.0	12.2	ايرادات اخرى
Five Stars	3.9	3.9	4.2	4.4	4.6	4.4	4.6	4.1	4.9	6.5	خمس نجوم
Four Stars	1.8	1.8	1.7	2.0	2.2	2.3	2.2	2.7	2.8	3.8	أربع نجوم
Three Stars	0.5	0.6	0.7	0.7	0.7	0.6	0.9	1.3	1.4	1.0	ثلاث نجوم
Two Stars	0.6	0.2	0.3	0.4	0.4	0.1	0.2	0.2	0.8	0.5	نجمتين
Other ⁽²⁾	0.1	0.1	0.4	0.1	0.1	0.4	0.3	0.4	0.1	0.3	اخرى ⁽²⁾

1- Provisional

(2) other: Include one star & unclassified hotels in addition to hotels apartments & Guest House

Sources: Economic Survey for Hotels -NCSI

1- مبدئي

2- اخرى: تتضمن الفنادق تصنيف نجمة واحدة والفنادق غير المصنفة إضافة إلى الشقق الفندقية والإستراحات

المصدر: المسح الاقتصادي لنشاط الفنادق - المركز الوطني للإحصاء والمعلومات

7 - 22

خدمات وسائل الإيواء: عدد النزلاء وليالي الإقامة، حسب مجموعة الجنسيات والمحافظة،

Accommodation Services: Number of Guests & Nights Spent, by Nationality Group & Governorate,

Items	2009		2008		2007		2006		2005		البند
	ليالي	نزلاء	ليالي	نزلاء	ليالي	نزلاء	ليالي	نزلاء	ليالي	نزلاء	
	Nights	Guests	Nights	Guests	Nights	Guests	Nights	Guests	Nights	Guests	
Total	2,028	1,814	2,048	1,686	1,741	1,574	1,883	1,585	1,749	1,408	المجموع
Omani	576.1	533.9	507.8	453.1	480.6	463.1	393.0	356.4	356.9	293.2	عمانيون
G.C.C	226.7	207.1	227.5	192.9	197.2	192.4	204.1	199.4	184.0	151.5	مجلس التعاون
Other Arabs	104.9	89.6	102.5	66.5	89.9	63.3	86.9	61.2	83.5	55.5	عرب آخرون
Europeans	441.6	382.4	521.0	414.4	442.9	414.9	530.3	486.5	392.8	336.8	أوروبيون
Asians	301.9	277.7	300.2	230.5	305.6	260.2	306.1	237.6	226.4	162.7	آسيويون
Other	377.1	322.9	388.6	328.9	224.8	180.5	362.7	243.5	505.7	408.0	اخرى
Muscat	1,366	1,250	1,300	1,016	1,183	980	1,315	1,056	1,138	873	مسقط
Omani	370.1	353.5	315.1	279.9	315.0	297.7	267.9	237.2	243.3	191.8	عمانيون
G.C.C	157.2	147.6	137.1	113.0	135.6	125.6	143.0	134.9	116.9	94.4	مجلس التعاون
Other Arabs	74.4	63.9	67.6	45.5	69.5	46.6	73.0	48.8	67.1	39.7	عرب آخرون
Europeans	277.0	242.1	327.9	209.6	296.2	210.7	400.2	318.7	299.7	247.1	أوروبيون
Asians	226.8	211.9	203.9	145.0	232.2	193.3	258.2	205.1	192.8	135.3	آسيويون
Other	260.4	231.0	248.2	223.3	134.1	105.9	172.5	111.0	218.4	165.0	اخرى
Al Batinah North	139	101	192	176	90	99	84	48	100	99	شمال الباطنة
Omani	56.4	42.2	47.1	41.7	31.2	30.5	13.9	10.8	14.7	13.7	عمانيون
G.C.C	9.4	8.1	13.3	12.4	7.2	6.5	3.3	2.6	4.0	3.6	مجلس التعاون
Other Arabs	4.8	4.1	9.5	7.5	3.4	2.7	1.5	0.8	1.7	0.9	عرب آخرون
Europeans	41.9	24.8	61.9	59.4	24.7	39.8	17.2	11.9	17.2	11.3	أوروبيون
Asians	17.9	15.0	41.9	38.0	16.6	13.6	13.8	4.3	6.1	3.7	آسيويون
Other	8.6	6.4	18.9	16.8	6.5	6.2	34.6	17.7	56.7	65.7	اخرى
Al Batinah South	-	-	-	-	-	-	-	-	-	-	جنوب الباطنة
Omani	-	-	-	-	-	-	-	-	-	-	عمانيون
G.C.C	-	-	-	-	-	-	-	-	-	-	مجلس التعاون
Other Arabs	-	-	-	-	-	-	-	-	-	-	عرب آخرون
Europeans	-	-	-	-	-	-	-	-	-	-	أوروبيون
Asians	-	-	-	-	-	-	-	-	-	-	آسيويون
Other	-	-	-	-	-	-	-	-	-	-	اخرى
Musandam	37	31	50	58	42	30	32	29	17	15	مسندم
Omani	4.0	3.7	8.3	10.4	4.2	3.7	0.9	0.9	0.4	0.4	عمانيون
G.C.C	6.1	5.5	4.0	5.7	5.2	4.3	2.4	2.4	0.6	0.9	مجلس التعاون
Other Arabs	4.4	2.0	1.0	1.0	2.2	1.9	0.5	0.5	0.1	0.2	عرب آخرون
Europeans	14.5	11.0	27.3	31.7	18.4	11.3	10.2	10.2	0.9	1.5	أوروبيون
Asians	3.9	4.0	2.3	3.1	6.1	4.9	1.9	1.9	0.5	0.5	آسيويون
Other	4.6	4.4	6.7	6.5	5.4	4.3	16.4	12.9	14.3	11.5	اخرى
Al Dhahirah	4	6	5	7	5	7	3	5	130	125	الظاهرة
Omani	1.5	2.7	1.5	2.1	1.5	2.7	1.6	2.6	24.7	23.6	عمانيون
G.C.C	0.5	0.8	0.9	1.0	0.4	0.6	0.4	0.7	19.1	18.6	مجلس التعاون
Other Arabs	0.5	0.5	0.5	0.4	0.8	0.3	0.4	0.4	6.9	6.5	عرب آخرون
Europeans	0.4	0.7	0.8	1.1	0.6	1.1	0.1	0.2	1.2	1.1	أوروبيون
Asians	0.9	1.3	1.1	1.8	1.2	1.9	0.5	0.5	6.0	5.8	آسيويون
Other	0.2	0.3	0.3	0.4	0.1	0.1	0.4	0.4	71.8	69.1	اخرى

تابع 22 - 7 - Contd

Items	2009		2008		2007		2006		2005		البند
	ليالي	نزلاء	ليالي	نزلاء	ليالي	نزلاء	ليالي	نزلاء	ليالي	نزلاء	
	Nights	Guests	Nights	Guests	Nights	Guests	Nights	Guests	Nights	Guests	
	000										الف
Al Dakhliyah	101	105	65	79	80	90	73	75	80	59	الداخلية
Omani	18.6	24.4	11.4	20.4	17.4	16.1	12.5	14.0	13.5	12.4	عمانيون
G.C.C	6.7	7.1	4.3	4.8	5.5	5.5	4.2	4.9	7.3	6.1	مجلس التعاون
Other Arabs	2.6	3.3	1.5	1.5	1.6	1.2	0.9	1.0	0.8	0.6	عرب آخرون
Europeans	34.7	42.4	21.9	30.6	26.8	38.0	25.5	29.5	22.7	18.8	اوروبيون
Asians	9.5	11.4	4.8	5.5	7.5	7.1	5.1	5.4	4.5	4.1	آسيويون
Other	28.9	16.6	21.6	16.4	21.7	22.1	24.7	20.2	30.8	17.1	اخرى
Al Sharqiyah North	97	92	120	101	101	96	87	82	76	71	شمال الشرقية
Omani	42.7	38.3	40.0	32.4	36.5	37.7	24.6	25.9	24.5	25.5	عمانيون
G.C.C	5.9	4.8	5.5	4.4	4.8	4.5	2.6	2.9	2.7	2.5	مجلس التعاون
Other Arabs	3.9	4.6	2.4	2.5	2.8	2.7	0.8	0.8	1.4	1.4	عرب آخرون
Europeans	16.1	22.1	23.5	24.3	21.2	26.5	18.8	23.1	16.9	18.3	اوروبيون
Asians	13.3	11.9	15.2	13.8	12.2	12.9	9.1	9.7	7.5	7.8	آسيويون
Other	15.3	10.7	33.5	23.3	23.0	11.5	30.7	19.5	23.1	15.1	اخرى
Al Sharqiyah South	-	-	-	-	-	-	-	-	-	-	جنوب الشرقية
Omani	-	-	-	-	-	-	-	-	-	-	عمانيون
G.C.C	-	-	-	-	-	-	-	-	-	-	مجلس التعاون
Other Arabs	-	-	-	-	-	-	-	-	-	-	عرب آخرون
Europeans	-	-	-	-	-	-	-	-	-	-	اوروبيون
Asians	-	-	-	-	-	-	-	-	-	-	آسيويون
Other	-	-	-	-	-	-	-	-	-	-	اخرى
Al Wusta	24	24	21	13	15	13	17	13	19	14	الوسطى
Omani	3.7	3.7	3.1	2.8	3.1	2.9	2.7	2.3	2.4	1.9	عمانيون
G.C.C	3.4	3.5	2.8	3.1	2.8	2.6	2.9	2.8	2.4	2.0	مجلس التعاون
Other Arabs	0.5	0.5	0.4	0.5	0.4	0.3	0.4	0.3	0.4	0.3	عرب آخرون
Europeans	0.7	0.7	0.8	0.5	0.7	0.5	1.0	0.8	0.7	0.6	اوروبيون
Asians	1.0	1.0	0.8	0.9	0.9	0.8	1.0	0.8	0.8	0.6	آسيويون
Other	14.5	14.2	13.1	4.9	7.1	5.6	9.1	5.8	12.1	9.2	اخرى
Dhofar	173	116	170	137	150	177	167	179	189	151	ظفار
Omani	48.5	31.0	48.1	34.4	37.6	33.4	31.9	26.3	33.4	23.8	عمانيون
G.C.C	24.4	15.1	30.8	27.1	23.6	29.0	31.0	32.9	31.0	23.5	مجلس التعاون
Other Arabs	7.1	4.2	8.0	3.8	4.3	3.1	2.6	2.3	5.0	6.0	عرب آخرون
Europeans	53.8	35.8	50.6	53.5	49.5	82.1	56.3	91.3	33.3	38.0	اوروبيون
Asians	18.5	12.8	16.3	9.6	13.0	10.0	10.2	5.9	8.2	5.0	آسيويون
Other	21.0	17.4	16.3	9.0	21.8	19.8	35.5	20.1	78.4	55.2	اخرى
Al Buraimi	86	88	124	99	77	82	104	98	0	0	البريمي
Omani	30.5	34.4	33.3	29.0	34.1	38.4	37.2	36.4	0.0	0.0	عمانيون
G.C.C	13.0	14.6	29.0	21.4	12.1	13.8	14.1	15.3	0.0	0.0	مجلس التعاون
Other Arabs	6.7	6.4	11.5	3.9	4.7	4.5	6.7	6.2	0.0	0.0	عرب آخرون
Europeans	2.5	2.7	6.4	3.9	4.7	4.9	1.0	0.9	0.0	0.0	اوروبيون
Asians	10.2	8.5	14.0	12.8	15.7	15.7	6.3	4.0	0.0	0.0	آسيويون
Other	23.5	22.0	30.0	28.4	5.2	5.1	38.6	35.8	0.0	0.0	اخرى

تابع 22 - 7 Contd

Items	(1)2014		2013		2012		2011		2010		البند
	ليالي	نزلاء	ليالي	نزلاء	ليالي	نزلاء	ليالي	نزلاء	ليالي	نزلاء	
	Nights	Guests	Nights	Guests	Nights	Guests	Nights	Guests	Nights	Guests	
	000										الف
Total	2,690	2,426	2,518	2,048	2,207	1,890	1,808	1,678	1,664	1,631	المجموع
Omani	894.8	982.5	870.7	867.7	791.5	833.5	639.8	664.6	551.0	593.1	عمانيون
G.C.C	257.5	207.9	274.1	187.8	195.9	172.0	157.6	163.0	154.4	172.4	مجلس التعاون
Other Arabs	145.1	104.1	117.6	83.3	130.8	101.8	95.6	83.1	90.9	79.9	عرب آخرون
Europeans	689.5	516.9	632.6	400.7	519.4	338.3	439.8	350.8	438.2	385.4	أوروبيون
Asians	510.8	493.9	439.4	400.0	400.8	341.7	331.5	308.1	292.4	263.5	آسيويون
Other	192.2	121.2	183.6	108.0	169.0	102.4	143.3	108.8	136.8	136.9	اخرى
Muscat	1,799	1,469	1,712	1,257	1,520	1,237	1,301	1,169	1,195	1,081	مسقط
Omani	581.7	583.3	562.3	503.1	506.8	512.3	433.9	436.8	386.8	369.1	عمانيون
G.C.C	147.4	119.0	159.4	105.2	124.4	106.5	106.8	103.1	103.5	101.5	مجلس التعاون
Other Arabs	122.6	83.1	94.7	62.0	108.4	84.9	77.1	65.1	70.0	58.1	عرب آخرون
Europeans	441.7	296.2	434.4	238.9	345.2	196.6	317.4	247.7	316.5	266.7	أوروبيون
Asians	357.7	297.4	318.6	265.6	298.8	257.8	254.3	232.1	225.7	201.4	آسيويون
Other	148.4	89.9	142.8	82.7	136.0	79.3	111.9	84.6	92.1	84.7	اخرى
Al Batinah North	150	179	123	114	96	104	121	123	97	125	شمال الباطنة
Omani	36.5	41.5	33.4	35.5	51.5	64.0	49.8	55.2	34.0	58.5	عمانيون
G.C.C	9.5	9.8	9.1	9.2	7.7	7.5	9.5	12.8	5.9	13.3	مجلس التعاون
Other Arabs	2.5	2.1	3.1	2.9	3.0	2.7	3.6	3.8	4.8	5.8	عرب آخرون
Europeans	19.2	16.8	28.8	12.4	11.8	8.4	29.7	23.0	28.9	24.8	أوروبيون
Asians	75.8	102.9	41.8	50.5	17.6	18.7	19.5	21.5	11.2	10.9	آسيويون
Other	6.9	6.1	6.6	3.7	4.3	2.9	9.3	6.2	11.9	11.4	اخرى
Al Batinah South	94	93	92	80	65	55	-	-	-	-	جنوب الباطنة
Omani	46.8	65.8	43.7	55.0	33.1	32.7	-	-	-	-	عمانيون
G.C.C	4.6	6.4	4.4	6.0	3.1	4.0	-	-	-	-	مجلس التعاون
Other Arabs	1.2	1.9	1.5	1.9	1.2	1.1	-	-	-	-	عرب آخرون
Europeans	22.8	9.0	21.7	8.1	17.7	9.0	-	-	-	-	أوروبيون
Asians	10.3	8.1	10.4	7.2	5.8	6.1	-	-	-	-	آسيويون
Other	8.0	2.0	9.9	2.2	4.1	1.7	-	-	-	-	اخرى
Musandam	61	50	55	44	47	36	41	58	41	59	مسندم
Omani	8.7	11.3	9.4	11.7	8.9	9.2	6.3	8.8	5.6	8.0	عمانيون
G.C.C	6.5	7.5	6.2	7.5	6.3	7.7	6.2	10.3	6.1	10.1	مجلس التعاون
Other Arabs	1.5	1.5	1.8	1.8	1.3	1.1	2.3	4.2	1.8	3.3	عرب آخرون
Europeans	34.6	20.3	28.0	14.5	23.1	12.1	18.2	21.5	16.1	18.0	أوروبيون
Asians	5.6	6.3	5.7	6.1	5.3	3.9	5.6	9.4	5.0	8.4	آسيويون
Other	3.8	3.4	3.9	2.5	2.4	1.7	2.6	4.3	6.6	11.5	اخرى
Al Dhahirah	22	28	12	14	8	11	9	13	13	13	الظاهرة
Omani	12.3	13.6	6.8	8.3	3.0	4.9	4.3	6.9	4.1	4.6	عمانيون
G.C.C	6.6	8.9	3.0	3.4	1.8	2.1	1.6	1.9	3.7	4.0	مجلس التعاون
Other Arabs	0.7	0.7	0.5	0.4	0.7	0.6	0.5	0.5	0.9	0.8	عرب آخرون
Europeans	0.3	0.4	0.2	0.3	0.7	1.0	0.9	1.1	1.1	1.0	أوروبيون
Asians	1.8	4.3	1.5	1.8	1.6	1.7	1.6	1.7	2.5	2.4	آسيويون
Other	-	-	-	-	0.2	0.3	0.2	0.3	0.6	0.5	اخرى

تابع 22 - 7 - Contd

Items	2014 ⁽¹⁾		2013		2012		2011		2010		البنود
	ليالي	نزلاء	ليالي	نزلاء	ليالي	نزلاء	ليالي	نزلاء	ليالي	نزلاء	
	Nights	Guests	Nights	Guests	Nights	Guests	Nights	Guests	Nights	Guests	
	000										الف
Al Dakhliyah	71	79	74	90	65	66	62	61	63	61	الداخلية
Omani	20.8	29.2	27.9	33.9	20.2	22.8	22.2	23.5	20.5	23.1	عمانيون
G.C.C	2.6	4.2	3.4	5.0	6.0	6.7	5.6	6.3	5.9	6.0	مجلس التعاون
Other Arabs	1.0	0.7	1.0	0.9	1.9	1.0	1.3	1.3	1.7	1.5	عرب آخرون
Europeans	38.0	30.9	32.5	35.7	25.9	24.0	23.7	20.7	24.5	21.7	اوروبيون
Asians	5.9	12.1	6.6	12.2	5.9	7.9	7.3	7.0	8.2	6.7	آسيويون
Other	2.5	2.3	2.9	2.8	5.1	3.6	1.9	2.0	2.0	2.0	اخرى
Al Sharqiyah North	28	53	32	55	74	101	70	81	71	78	شمال الشرقية
Omani	7.4	11.4	11.7	16.2	29.4	37.0	36.0	40.5	29.9	33.8	عمانيون
G.C.C	1.3	1.4	1.1	1.4	1.5	2.0	4.0	4.0	4.0	4.2	مجلس التعاون
Other Arabs	0.3	0.5	0.7	0.6	0.9	1.2	2.0	1.8	2.8	2.3	عرب آخرون
Europeans	14.4	31.1	13.8	29.1	35.4	50.4	13.8	19.3	13.6	16.6	اوروبيون
Asians	2.2	3.9	2.0	3.7	5.5	7.7	11.4	12.0	16.7	17.0	آسيويون
Other	2.7	4.4	2.6	4.2	1.7	2.7	3.3	3.7	3.6	3.6	اخرى
Al Sharqiyah South	62	88	75	97	72	91	-	-	-	-	جنوب الشرقية
Omani	20.4	33.2	29.9	39.8	35.2	47.0	-	-	-	-	عمانيون
G.C.C	3.4	4.1	3.8	4.0	3.1	2.9	-	-	-	-	مجلس التعاون
Other Arabs	1.4	1.9	2.3	2.5	2.0	2.4	-	-	-	-	عرب آخرون
Europeans	18.7	30.9	20.9	30.3	15.5	19.7	-	-	-	-	اوروبيون
Asians	13.3	14.7	14.4	15.8	13.3	15.7	-	-	-	-	آسيويون
Other	4.9	3.6	4.0	4.3	3.3	3.7	-	-	-	-	اخرى
Al Wusta	45	37	36	29	28	12	9	11	3	4	الوسطى
Omani	27.2	18.0	14.1	12.5	4.1	3.6	3.1	3.7	1.1	1.4	عمانيون
G.C.C	7.6	8.7	6.1	7.2	1.0	2.4	0.5	0.7	0.2	0.2	مجلس التعاون
Other Arabs	1.4	1.9	1.3	1.7	0.2	0.2	0.4	0.5	0.1	0.2	عرب آخرون
Europeans	2.4	1.6	3.6	1.6	4.8	1.1	0.9	1.1	0.3	0.4	اوروبيون
Asians	4.7	6.2	9.8	5.7	17.3	4.2	4.3	4.8	1.6	1.8	آسيويون
Other	2.0	0.8	0.7	0.3	0.5	0.2	0.2	0.3	0.1	0.1	اخرى
Dhofar	228	226	164	143	159	110	143	103	140	152	ظفار
Omani	69.8	82.3	65.3	65.1	63.8	54.9	50.9	44.6	41.2	53.6	عمانيون
G.C.C	20.4	18.5	17.3	15.5	18.0	16.4	14.7	14.2	17.6	22.6	مجلس التعاون
Other Arabs	6.6	7.5	6.7	5.2	4.3	2.4	6.1	3.7	6.4	5.1	عرب آخرون
Europeans	97.0	79.4	48.5	29.6	39.1	15.7	34.4	16.1	36.2	35.7	اوروبيون
Asians	22.0	29.9	16.5	22.6	22.3	14.0	23.6	16.6	19.2	12.9	آسيويون
Other	12.4	8.3	9.6	4.8	11.2	6.2	13.6	7.4	19.4	22.4	اخرى
Al Buraimi	129	123	144	123	73	67	49	60	41	58	البريمي
Omani	63.2	93.0	66.3	86.7	35.5	45.0	33.3	44.6	27.7	41.2	عمانيون
G.C.C	47.7	19.4	60.4	23.4	22.9	13.8	8.8	9.7	7.6	10.5	مجلس التعاون
Other Arabs	6.0	2.3	4.1	3.3	6.9	4.2	2.3	2.2	2.4	2.9	عرب آخرون
Europeans	0.3	0.3	0.3	0.2	0.3	0.2	0.8	0.3	0.9	0.5	اوروبيون
Asians	11.6	7.9	12.1	8.7	7.5	3.9	4.0	3.0	2.3	2.0	آسيويون
Other	0.5	0.3	0.6	0.5	0.2	0.2	0.3	0.2	0.5	0.6	اخرى

1- Provisional

1- مبدئي

8 - 22

خدمات وسائل الإيواء: عدد نزلاء الفنادق وليالي الإقامة، حسب مجموعة الجنسيات ودرجة الفندق

Accommodation Services: Number of Guests & Nights Spent, by Nationality Group & Class of Hotel

Items	2009		2008		2007		2006		2005		البندود
	ليالي Nights	نزلاء Guests	ليالي Nights	نزلاء Guests	ليالي Nights	نزلاء Guests	ليالي Nights	نزلاء Guests	ليالي Nights	نزلاء Guests	
Total	2,028	1,814	2,048	1,686	1,741	1,574	1,883	1,585	1,749	1,408	المجموع
Omani	576.1	533.9	507.8	453.1	480.6	463.1	393.0	356.4	356.9	293.2	عمانيون
G.C.C	226.7	207.1	227.5	192.9	197.2	192.4	204.1	199.4	184.0	151.5	مجلس التعاون
Other Arabs	104.9	89.6	102.5	66.5	89.9	63.3	86.9	61.2	83.5	55.5	عرب آخرون
Europeans	441.6	382.4	521.0	414.4	442.9	414.9	530.3	486.5	392.8	336.8	أوروبيون
Asians	301.9	277.7	300.2	230.5	305.6	260.2	306.1	237.6	226.4	162.7	آسيويون
Other	377.1	322.9	388.6	328.9	224.8	180.5	362.7	243.5	505.7	408.0	اخرى
Five Stars	409	257	455	340	359	302	494	471	497	438	خمس نجوم
Omani	85.6	55.6	97.4	81.1	50.4	52.9	30.9	35.9	38.5	36.8	عمانيون
G.C.C	70.6	52.4	73.5	60.4	54.9	62.6	74.9	92.6	79.9	66.9	مجلس التعاون
Other Arabs	7.1	5.6	10.4	5.7	7.9	4.7	12.5	9.2	18.4	15.6	عرب آخرون
Europeans	188.9	112.4	220.4	153.4	184.6	135.7	273.8	251.9	239.0	220.3	أوروبيون
Asians	19.1	12.1	14.5	12.1	14.6	10.4	21.4	20.5	30.6	18.9	آسيويون
Other	37.9	18.5	38.5	26.9	46.5	35.7	80.7	60.7	90.9	79.4	اخرى
Four Stars	406	296	435	416	479	470	555	454	509	410	أربع نجوم
Omani	72.9	46.4	62.3	63.3	68.3	60.1	74.0	51.5	45.8	33.2	عمانيون
G.C.C	39.8	27.9	40.3	40.5	56.0	55.8	61.4	52.4	44.3	36.7	مجلس التعاون
Other Arabs	26.5	17.1	28.1	25.0	31.6	20.6	35.1	23.8	30.5	18.2	عرب آخرون
Europeans	139.2	107.6	177.2	171.1	165.6	187.7	161.3	165.4	95.7	73.5	أوروبيون
Asians	91.5	70.4	84.6	78.2	101.2	93.7	118.3	96.3	90.4	70.4	آسيويون
Other	35.9	26.2	43.1	38.3	56.4	52.2	105.3	64.8	202.4	178.0	اخرى
Three Stars	236	217	368	231	265	232	311	193	190	123	ثلاث نجوم
Omani	64.4	58.3	81.5	58.7	74.3	73.1	69.7	52.6	49.1	37.9	عمانيون
G.C.C	23.3	18.8	34.9	24.5	26.0	23.8	20.4	13.4	11.9	8.6	مجلس التعاون
Other Arabs	17.6	14.3	22.0	10.9	14.9	9.8	17.4	9.1	10.8	4.4	عرب آخرون
Europeans	48.9	50.1	81.7	53.2	50.7	49.8	66.7	39.4	35.3	25.6	أوروبيون
Asians	66.4	62.0	119.6	68.1	78.4	61.8	97.9	60.0	41.2	23.0	آسيويون
Other	15.3	13.9	28.7	16.1	20.7	13.3	39.3	18.1	41.7	23.6	اخرى
Two Stars	164	147	179	149	110	104	123	107	79	54	نجمتين
Omani	56.8	60.1	70.9	63.9	47.8	51.5	37.6	39.7	22.9	19.6	عمانيون
G.C.C	22.1	19.6	20.4	19.0	14.6	13.2	11.3	10.4	6.8	5.1	مجلس التعاون
Other Arabs	12.4	9.3	12.7	8.4	4.8	3.9	5.1	3.5	5.0	2.4	عرب آخرون
Europeans	21.4	18.2	19.8	17.0	13.0	11.8	12.8	15.0	8.5	5.5	أوروبيون
Asians	21.7	20.1	25.4	21.3	14.5	10.1	15.7	12.0	13.1	7.1	آسيويون
Other	30.0	19.4	29.3	19.5	14.8	13.0	40.2	26.8	22.9	14.0	اخرى
Other⁽¹⁾	813	897	610	550	528	467	400	359	474	383	اخرى⁽¹⁾
Omani	296.4	313.5	195.7	186.1	239.7	225.6	180.9	176.6	200.7	165.6	عمانيون
G.C.C	70.9	88.4	58.4	48.5	45.6	36.9	36.1	30.7	41.1	34.1	مجلس التعاون
Other Arabs	41.3	43.3	29.3	16.6	30.6	24.3	16.8	15.6	18.8	14.9	عرب آخرون
Europeans	43.3	94.0	21.8	19.7	28.9	29.9	15.8	14.7	14.3	11.9	أوروبيون
Asians	103.4	113.2	56.1	50.8	96.7	84.1	52.7	48.7	51.2	43.4	آسيويون
Other	258.1	244.8	248.9	228.2	86.4	66.5	97.2	73.0	147.8	112.9	اخرى

1- other: Include one star & unclassified hotels in addition to hotels apartments & Guest House

1- اخرى: تتضمن الفنادق تصنيف نجمة واحدة والفنادق غير المصنفة إضافة إلى الشقق الفندقية والاستراحات

تابع 22 - 8 - Contd

Items	2014 ⁽¹⁾		2013		2012		2011		2010		البند
	ليالي	نزلاء	ليالي	نزلاء	ليالي	نزلاء	ليالي	نزلاء	ليالي	نزلاء	
	Nights	Guests	Nights	Guests	Nights	Guests	Nights	Guests	Nights	Guests	
Total	2,690	2,426	2,518	2,048	2,207	1,890	1,808	1,678	1,664	1,631	المجموع
Omani	894.8	982.5	870.7	867.7	791.5	833.5	639.8	664.6	551.0	593.1	عمانيون
G.C.C	257.5	207.9	274.1	187.8	195.9	172.0	157.6	163.0	154.4	172.4	مجلس التعاون
Other Arabs	145.3	104.1	117.6	83.3	130.8	101.8	95.6	83.1	90.9	79.9	عرب آخرون
Europeans	689.5	516.9	632.6	400.7	519.4	338.3	439.8	350.8	438.2	385.4	أوروبيون
Asians	510.8	493.9	439.4	400.0	400.8	341.7	331.5	308.1	292.4	263.5	آسيويون
Other	192.2	121.2	183.6	108.0	169.0	102.4	143.3	108.8	136.8	136.9	أخرى
Five Stars	592	388	594	299	507	286	407	315	430	435	خمس نجوم
Omani	116.5	96.7	110.3	76.8	121.1	91.4	81.6	72.9	78.2	91.3	عمانيون
G.C.C	82.8	69.7	109.3	66.8	70.8	56.9	52.0	52.5	49.7	60.0	مجلس التعاون
Other Arabs	16.3	11.3	16.8	8.5	15.3	6.0	9.7	6.4	11.9	10.1	عرب آخرون
Europeans	286.0	157.0	272.0	107.3	215.4	88.0	178.4	120.7	210.4	185.0	أوروبيون
Asians	34.8	24.2	27.7	14.7	25.7	14.9	27.7	20.3	23.4	22.4	آسيويون
Other	55.9	28.8	57.8	25.0	58.3	28.9	57.5	42.6	56.3	65.9	أخرى
Four Stars	665	401	585	324	513	267	436	320	407	289	أربع نجوم
Omani	179.6	134.4	183.4	114.4	112.9	66.5	79.5	56.2	86.1	52.3	عمانيون
G.C.C	55.1	35.1	37.7	24.9	35.3	21.8	34.4	25.8	34.6	25.1	مجلس التعاون
Other Arabs	36.8	19.6	31.5	13.6	29.7	11.8	28.1	21.0	23.8	18.1	عرب آخرون
Europeans	214.9	115.4	177.2	96.2	154.3	85.1	158.6	121.5	126.4	94.7	أوروبيون
Asians	100.5	59.3	92.5	45.2	111.8	48.3	87.3	64.4	90.0	61.8	آسيويون
Other	78.5	37.5	62.6	29.3	69.5	34.0	47.8	30.8	46.3	36.8	أخرى
Three Stars	515	445	536	440	459	463	340	320	309	293	ثلاث نجوم
Omani	166.5	142.1	193.1	156.8	188.1	203.2	134.8	142.6	117.0	122.8	عمانيون
G.C.C	23.5	22.0	23.3	20.1	20.1	23.9	21.4	18.1	28.6	25.8	مجلس التعاون
Other Arabs	46.5	28.7	35.1	23.5	43.9	45.2	22.8	18.3	22.2	17.2	عرب آخرون
Europeans	95.8	122.7	104.2	93.5	67.2	60.3	50.5	48.0	54.5	54.8	أوروبيون
Asians	153.9	104.9	147.2	118.2	116.4	108.8	93.4	78.6	74.8	60.2	آسيويون
Other	28.6	24.6	32.9	27.4	23.2	21.2	17.0	14.8	12.1	12.2	أخرى
Two Stars	366	479	335	380	252	274	258	256	235	234	نجمتين
Omani	142.0	195.9	137.2	167.8	127.7	144.5	130.8	121.0	112.0	101.8	عمانيون
G.C.C	30.8	38.6	32.0	35.4	28.3	29.2	21.4	24.9	19.6	23.0	مجلس التعاون
Other Arabs	13.3	16.3	12.9	14.9	16.1	15.5	15.4	15.2	14.1	13.7	عرب آخرون
Europeans	40.2	44.9	38.9	38.0	18.6	22.3	31.3	33.9	28.4	30.9	أوروبيون
Asians	124.8	170.6	95.0	111.7	52.7	54.9	46.0	48.9	46.1	50.7	آسيويون
Other	14.9	12.7	18.6	12.1	8.7	7.9	13.4	12.4	14.7	13.9	أخرى
Other⁽²⁾	552	713	469	605	476	599	367	467	282	381	أخرى⁽²⁾
Omani	290.2	413.3	246.6	351.9	241.6	327.9	213.0	272.0	157.7	224.9	عمانيون
G.C.C	65.4	42.4	71.7	40.7	41.4	40.2	28.4	41.7	21.8	38.5	مجلس التعاون
Other Arabs	32.4	28.2	21.3	22.8	25.8	23.3	19.5	22.3	18.9	20.8	عرب آخرون
Europeans	52.6	76.8	40.2	65.6	63.9	82.7	21.0	26.7	18.5	19.8	أوروبيون
Asians	96.8	134.9	77.0	110.1	94.2	114.8	77.2	95.9	58.0	68.4	آسيويون
Other	14.2	17.7	11.7	14.2	9.4	10.4	7.7	8.2	7.4	8.1	أخرى

1- Provisional

2- other: Include one star & unclassified hotels in addition to hotels apartments & Guest House

1- مبدئي

2- أخرى: تتضمن الفنادق تصنيف نجمة واحدة والفنادق غير المصنفة إضافة إلى الشقق الفندقية والإستراحات

خدمات وسائل الإيواء: نسبة اشغال الغرف، حسب المحافظة

Accommodation Services: Room's Occupancy Rates, by Governorate

Region	(¹) 2014	2013	2012	2011	2010	2009	2008	2007	2006	2005	المحافظة
Total	49.2	47.7	45.8	43.4	51.1	49.0	58.4	58.0	58.0	47.0	المجموع
Muscat	61.7	61.0	55.6	52.9	57.2	53.6	64.0	69.0	62.0	62.0	مسقط
Al Batinah North	46.9	49.0	40.2	29.2	42.3	43.6	61.0	57.0	63.0	68.0	شمال الباطنة
Al Batinah South	39.9	36.3	28.5	-	-	-	-	-	-	-	جنوب الباطنة
Musandam	52.1	50.3	44.5	41.5	48.3	45.1	49.0	42.0	39.0	40.0	مسندم
Al Dhahirah	16.9	25.1	22.9	34.8	45.7	29.9	46.1	31.7	45.2	33.0	الظاهرة
Al Dakhliyah	30.5	31.3	35.5	33.5	40.2	42.4	40.0	40.0	41.0	28.0	الداخلية
Al Sharqiyah North	15.2	15.4	34.1	25.4	31.4	29.2	33.0	26.0	35.0	21.0	شمال الشرقية
Al Sharqiyah South	41.0	30.4	30.7	-	-	-	-	-	-	-	جنوب الشرقية
Al Wusta	24.1	17.4	31.4	31.9	26.5	21.6	24.0	22.0	18.0	20.0	الوسطى
Dhofar	35.5	35.1	33.8	31.6	44.1	47.8	48.0	47.0	55.0	23.0	ظفار
Al Buraimi	39.1	40.5	28.2	26.6	37.0	36.2	55.9	38.3	54.8	-	البريمي

1- Provisional

Sources: Economic Survey for Hotels -NCSI

1- مبدئي

المصدر: المسح الاقتصادي لنشاط الفنادق - المركز الوطني للإحصاء والمعلومات

خدمات وسائل الإيواء: نسبة اشغال الغرف، حسب درجة الفندق

Accommodation Services: Room's Occupancy Rates, by Class of Hotel

Class	(¹) 2014	2013	2012	2011	2010	2009	2008	2007	2006	2005	الدرجة
Total	49.2	47.7	45.8	43.4	51.1	49.0	58.4	58.0	58.0	47.0	المجموع
Five Stars	60.7	60.6	55.3	47.9	53.3	52.3	68.0	66.0	63.0	70.0	خمس نجوم
Four Stars	59.3	56.5	54.0	52.0	58.8	56.9	66.0	74.0	68.0	66.0	أربع نجوم
Three Stars	61.4	61.9	56.0	49.5	51.3	52.2	65.0	59.0	56.0	38.0	ثلاث نجوم
Two Stars	38.2	36.8	33.7	32.6	37.4	38.0	39.0	39.0	38.0	29.0	نجمتين
Other ⁽²⁾	35.2	31.6	34.3	35.9	43.0	47.0	55.0	50.0	49.0	30.0	اخرى ⁽²⁾

1- Provisional

2- other: Include one star & unclassified hotels in addition to hotels apartments & Guest House

Sources: Economic Survey for Hotels -NCSI

1- مبدئي

2- اخرى: تتضمن الفنادق تصنيف نجمة واحدة والفنادق غير المصنفة إضافة إلى الشقق الفندقية والاستراحات

المصدر: المسح الاقتصادي لنشاط الفنادق - المركز الوطني للإحصاء والمعلومات