

المركز الوطني
للإحصاء
والمعلومات
تعزيز المعرفة
سلطنة عُمان



NATIONAL CENTRE
FOR STATISTICS
& INFORMATION
Enhancing Knowledge
SULTANATE OF OMAN

2014

الكتاب الإحصائي السنوي
Statistical Year Book

الإصدار 42 Issue

ديسمبر 2014
December



حضرة صاحب الجلالة السلطان قابوس بن سعيد المعظم
His Majesty Sultan Qaboos Bin Said

مقدمة Preface

This is the forty two issue of the Statistical Year Book for the year 2014. The Book is issued annually by National Center for Statistics and Information in view of the increasing importance of the statistical data, Alongside gradual transformation of the international community to information-based society, and the increased reliance of decision makers and planners on the available statistical data for studying and analyzing options before to formulation of policies, strategies and taking appropriate decisions

The NCSI is continuing its efforts to update and develop the contents of the book and its presentation style, aiming to cover all the economic and social activities in order to provide all the required statistical data which is necessary for both the public and private sectors, the establishments, individuals and groups of researchers, scholars and others.

The data contained in this book has been collected from the ministries, government units, and the private and public sector establishments in addition to the results obtained from the statistical surveys carried out by the Directorate General of Economic Statistics and the Directorate General of Social Statistics during the past period.

As you may know, the Statistical Yearbook is available on line on our website at (www.ncsi.gov.om) and it is also available on CD-ROM, to facilitate data provision to the concerned.

In the end, we pray to Almighty God to guide our steps and grant success to our efforts to serve our beloved Oman, under the wise leadership, prudent and brilliant instructions of His Majesty, Sultan Qaboos bin Said, Sultan of Oman.

هذا هو العدد الثاني والأربعون من الكتاب الإحصائي السنوي لعام ٢٠١٤م والذي يصدره المركز الوطني للإحصاء والمعلومات سنويا نتيجة لتزايد أهمية البيانات الإحصائية، ونظرا لتحول المجتمع الدولي تدريجيا إلى مجتمع معلوماتي واعتماد صانعي القرار والمخططين بشكل متزايد على البيانات الإحصائية المتوفرة لدراسة وتحليل الخيارات المتاحة تمهيدا لوضع السياسات والاستراتيجيات واتخاذ القرارات اللازمة.

وقد عمل المركز على تجديد وتطوير محتوياته، وأسلوب عرضه، ليغطي كافة الأنشطة الاقتصادية والاجتماعية من أجل توفير بيانات ومعلومات إحصائية اقتصادية واجتماعية لاستخدامها في التخطيط واتخاذ القرارات والبحث العلمي لكافة المؤسسات في القطاعين العام والخاص، وكذلك للأفراد والجماعات من باحثين ودارسين وغيرهم.

هذا وقد تم جمع البيانات التي احتواها هذا الكتاب من الوزارات والوحدات الحكومية ومؤسسات القطاعين العام والخاص، بجانب ما تم استخلاصه من نتائج المسوحات الإحصائية التي قامت بها المديرية العامة للإحصاءات الاقتصادية والمديرية العامة للإحصاءات الاجتماعية خلال الفترة الماضية و ذلك حسب احتياجات التنمية الاقتصادية في البلاد .

وكما تعلمون فإن الكتاب الإحصائي السنوي متاح على موقع المركز على الشبكة الدولية للمعلومات (الإنترنت) على العنوان التالي (www.ncsi.gov.om). كما تتوفر نسخ منه على أقراص مدمجة ، وذلك لتسهيل عملية توفير البيانات للباحثين والمختصين.

وختاماً ندعو الله ، جلّت قدرته، أن يسدّد خطانا ويوفّقنا لخدمة عماننا الحبيبة تحت ظل القيادة الحكيمة لحضرة صاحب الجلالة السلطان قابوس بن سعيد المعظم - حفظه الله- .

CHAPTER - INDEX	رقم الصفحة Page No	دليل الفصول
Chapter 1 : General Information	29	الفصل 1 : المعلومات العامة
Geographical Features	33	المعالم الجغرافية
Governorate And Wilayat	39	المحافظات والولايات
Chapter 2 : Weather	41	الفصل 2 : المناخ
Section 1 : Weather	43	القسم 1 : المناخ
Chapter 3 : Population & Housing	57	الفصل 3 : السكان والإسكان
Section 2 : Population	59	القسم 2 : السكان
Section 3 : Housing	79	القسم 3 : الإسكان
Chapter 4 : Employment	91	الفصل 4 : العمالة
Section 4 : Government Sector	93	القسم 4 : القطاع الحكومي
Section 5 : Private Sector	137	القسم 5 : القطاع الخاص
Chapter 5 : Agriculture & Fisheries	159	الفصل 5 : الزراعة والثروة السمكية
Section 6 : Agriculture & Livestock	161	القسم 6 : الزراعة والثروة الحيوانية
Section 7 : Fisheries	169	القسم 7 : الثروة السمكية
Chapter 6 : Energy & Minerals	179	الفصل 6 : الطاقة والتعدين
Section 8 : Oil, Gas & Mining	181	القسم 8 : النفط والغاز والمعادن
Section 9 : Electricity & Water	197	القسم 9 : الكهرباء والمياه
Chapter 7 : Trade	211	الفصل 7 : التجارة
Section 10 : Internal Trade & Industry	213	القسم 10 : التجارة الداخلية والصناعة
Section 11 : Foreign Trade	223	القسم 11 : التجارة الخارجية
Chapter 8 : Transport & Communications	255	الفصل 8 : النقل والمواصلات
Section 12 : Transport	257	القسم 12 : النقل
Section 13 : Communications	281	القسم 13 : الاتصالات
Chapter 9 : Economy & Finance	291	الفصل 9 : الاقتصاد والمال
Section 14 : National Accounts	293	القسم 14 : الحسابات القومية
Section 15 : Public Finance	319	القسم 15 : المالية العامة
Section 16 : Financial Institution	339	القسم 16 : المؤسسات المالية
Section 17 : Price Index	357	القسم 17 : الأرقام القياسية للأسعار
Chapter 10 : Services	365	الفصل 10 : الخدمات
Section 18 : Health	367	القسم 18 : الصحة
Section 19 : Education	397	القسم 19 : التعليم
Section 20 : Social Services, Security & Safety Services	499	القسم 20 : الخدمات الاجتماعية والأمن والسلامة
Section 21 : Information & Tourism	539	القسم 21 : الإعلام والسياحة

رقم الصفحة	المحتويات	رقم الجدول
30	الفصل 1 : المعلومات العامة	
33	المعالم الجغرافية	-
39	المحافظات والولايات	-
41	الفصل 2 : المناخ	
43	القسم 1 : المناخ	
46	مؤشرات المناخ	1 - 1
51	درجات الحرارة المتوسطة الشهرية العظمى والصغرى (م) حسب المحطة 2013	1 - 2
53	درجات الرطوبة النسبية الشهرية العظمى والصغرى (%) حسب المحطة 2013	1 - 3
55	المجموع الشهري لهطول الأمطار (ملم) حسب المحطة 2013	1 - 4
57	الفصل 3 : السكان والإسكان	
59	القسم 2 : السكان (تقديرات منتصف العام)	
62	جملة السكان في السلطنة حسب الجنسية (تقديرات منتصف العام)	2 - 1
63	المواليد الأحياء ، الوفيات ووفيات الرضع المسجلين حسب النوع والجنسية	2 - 2
64	المواليد الأحياء المسجلون حسب الجنسية والجنس وفئة عمر الأم 2013	2 - 3
65	الوفيات المسجلة حسب الجنسية ، النوع وفئات السن 2013	2 - 4
65	معدلات المواليد الخام والوفيات الخام والنمو حسب الجنسية	2 - 5
66	معدلات الخصوبة العمرية (لكل ألف امرأة) حسب الجنسية وفئات السن	2 - 6
66	السكان (تقديرات منتصف العام) ، المساحة والكثافة السكانية (كم2) حسب المحافظات	2 - 7
69	جملة السكان المسجلين في السلطنة حسب الجنسية والمحافظات والولايات	2 - 8
71	السكان المسجلين حسب الجنسية وفئات السن والنوع منتصف عام 2013	2 - 9
72	السكان المسجلين حسب فئات السن والمحافظات منتصف عام 2013	2 - 10
73	السكان الذكور والإناث المسجلين حسب فئات السن والمحافظات منتصف عام 2013	2 - 11
74	السكان العمانيون المسجلين حسب فئات السن والمحافظات منتصف عام 2013	2 - 12
75	السكان العمانيون الذكور والإناث المسجلين حسب فئات السن والمحافظات منتصف عام 2013	2 - 13
76	السكان الوافدين المسجلين حسب فئات السن والمحافظات منتصف عام 2013	2 - 14
77	السكان الوافدين الذكور والإناث المسجلين حسب فئات السن والمحافظات منتصف عام 2013	2 - 15
79	القسم 3 : الإسكان	
82	عدد قطع الأراضي المخططة حسب المحافظات	3 - 1
82	عدد قطع الأراضي المخططة حسب نوع الاستخدام	3 - 2
83	عدد قطع الأراضي المخططة حسب المحافظات ونوع الاستخدام	3 - 3
84	عدد قطع الأراضي الممنوحة حسب المحافظات	3 - 4
84	عدد قطع الأراضي الممنوحة حسب نوع الاستخدام	3 - 5
85	عدد قطع الأراضي الممنوحة حسب المحافظات ونوع الاستخدام	3 - 6
86	عدد القطع الجديدة المسجلة لأول مرة حسب المحافظات	3 - 7
86	عدد القطع الجديدة المسجلة لأول مرة حسب نوع الاستخدام	3 - 8
87	عدد القطع الجديدة المسجلة لأول مرة حسب المحافظات ونوع الاستخدام	3 - 9
89	عدد الوحدات السكنية الممنوحة لذوي الدخل المحدود حسب المحافظات	3 - 10
89	عدد ابحاث البناء مصنفة حسب محافظات السلطنة	3 - 11

Table No.	Contents	Page No.
Chapter 1 : General Information		30
-	Geographical Features	33
-	Governorates & Wilayats	39
Chapter 2 : Weather		41
Section 1 : Weather		43
1 - 1	Weather Indicators	46
2 - 1	Monthly Maximum & Minimum Temperature (C°) by Station 2013	51
3 - 1	Monthly Maximum & Minimum Relative Humidity (%) by Station 2013	53
4 - 1	Monthly Total Rainfall (M.M) by Station 2013	55
Chapter 3 : Population & Housing		57
Section 2 : Population (Mid - Year Estimate)		59
1 - 2	Total Population in the Sultanate by Nationality (Mid - Year Estimate)	62
2 - 2	Live Births, Deaths & Infant Deaths Registered, by Sex & Nationality	63
3 - 2	Registered live Births by Nationality, Sex & Age Group of Mother 2013	64
4 - 2	Registered Deaths by Nationality, Sex & Age Group 2013	65
5 - 2	Rates of Crude Births, Crude Deaths & Growth by Nationality	65
6 - 2	Age Specific Fertility Rates (Per 1000 Females) by Nationality & Age Groups	66
7 - 2	Population (Mid-Year Estimate), Area (Km ²) & Population Density by Governorates	66
8 - 2	Total Population Registered in the Sultanate by Nationality , Governorates & Wilayat	69
9 - 2	Population Registered by Nationality, Age Group and Gender Mid – Year 2013	71
10 - 2	Population Registered by Age Group , Governorates Mid-Year 2013	72
11 - 2	Population Male & Female Registered by Age Group , Governorates Mid – Year 2013	73
12 - 2	Omani Population Registered by Age Group, Governorates Mid – Year 2013	74
13 - 2	Omani Population Male & Female Registered by Age Group , Governorates Mid – Year 2013	75
14 - 2	Expatriates Population Registered by Age Group , Governorates Mid – Year 2013	76
15 - 2	Expatriates Population Male & Female Registered by Age Group , Governorates Mid – Year 2013	77
Section 3 : Housing		79
1 - 3	No. of Planned Land Plots by Governorate	82
2 - 3	No. of Planned Land Plots by Type of Use	82
3 - 3	No. of Planned Land Plots by Governorate & Type of Use	83
4 - 3	No. of Land Plots Granted by Governorate	84
5 - 3	No. of Land Plots Granted by Type of Use	84
6 - 3	No. of Land Plots Granted by Governorate & Type of Use	85
7 - 3	No. of New Plots registered for the first time by Governorate	86
8 - 3	No. of New Plots registered for the first time by Type of Use	86
9 - 3	No. of New Plots registered for the first time by Governorate & Type of Use	87
10 - 3	No. of Housing Units Granted to the Low – income citizens by Governorate	89
11 - 3	No. of Building Permits Classified by Governorate of the Sultanate	89

رقم الصفحة	المحتويات	رقم الجدول
90	إجمالي عدد إباحات البناء في محافظات السلطنة حسب نوع الاستخدام	3 - 12
91	الفصل 4 : العمالة	
93	القسم 4 : القطاع الحكومي	
96	مؤشرات العمالة	4 - 1
98	موظفو الخدمة المدنية حسب الجنسية و الدرجة والنوع 2013	4 - 2
99	موظفو الخدمة المدنية حسب الوحدات الحكومية والجنسية والنوع 2013	4 - 3
108	موظفو الخدمة المدنية حسب الجنسية والنوع	4 - 4
109	موظفو الخدمة المدنية حسب الجنسية والنوع والمحافظات 2013	4 - 5
110	موظفو الخدمة المدنية حسب المستوى التعليمي والجنسية والنوع	4 - 6
111	موظفون الخدمة المدنية حسب الجنسية وفئات السن والنوع	4 - 7
112	الموظفون العمانيون بالخدمة المدنية شاغلي وظائف الإدارة العليا والوسطى المباشرة	4 - 8
113	المعينون الجدد بالخدمة المدنية حسب الدرجة 2013	4 - 9
114	المعينون الجدد بالخدمة المدنية حسب المجموعات النوعية للوظائف 2013	4 - 10
116	المعينون الجدد بالخدمة المدنية حسب المستوى التعليمي	4 - 11
117	الموظفون تاركي الخدمة حسب الدرجة 2013	4 - 12
118	الموظفون تاركي الخدمة حسب السبب	4 - 13
119	موظفو ديوان البلاط السلطاني وشؤون البلاط السلطاني والجهات الأخرى التابعة لهما 2013	4 - 14
120	موظفو شؤون البلاط السلطاني والجهات الأخرى التابعة له حسب الجنسية والنوع	4 - 15
121	موظفو شؤون البلاط السلطاني والجهات الأخرى التابعة له حسب المستوى التعليمي 2013	4 - 16
122	موظفو شؤون البلاط السلطاني والجهات الأخرى التابعة له حسب فئات السن والنوع 2013	4 - 17
123	المعينون الجدد بشؤون البلاط السلطاني والجهات الأخرى التابعة له حسب المستوى التعليمي 2013	4 - 18
124	موظفو ديوان البلاط السلطاني والجهات الأخرى التابعة له حسب الجنسية والنوع	4 - 19
125	موظفو ديوان البلاط السلطاني والجهات الأخرى التابعة له حسب المستوى التعليمي 2013	4 - 20
126	موظفو ديوان البلاط السلطاني والجهات الأخرى التابعة له حسب فئات السن والنوع 2013	4 - 21
127	المعينون الجدد بديوان البلاط السلطاني والجهات الأخرى التابعة له حسب المستوى التعليمي 2013	4 - 22
128	العاملون في الهيئات العامة 2013	4 - 23
130	العاملون في الهيئات العامة حسب الجنسية والنوع	4 - 24
131	العاملون في الهيئات العامة حسب المستوى التعليمي 2013	4 - 25
132	العاملون في الهيئات العامة حسب فئات السن والنوع 2013	4 - 26
133	المعينون الجدد في الهيئات العامة حسب المستوى التعليمي 2013	4 - 27
134	عدد المشاركون في الدورات المحلية المقامة في معهد الإدارة العامة حسب مجال التدريب	4 - 28
135	الموظفون العمانيون المتحقون بدورات تدريبه خارج السلطنة حسب دول التدريب والنوع	4 - 29
135	الموظفون العمانيون (الخاضعون لقانون الخدمة المدنية) المتحقون بدورات تدريبه داخل السلطنة حسب جهات التدريب والنوع	4 - 30
136	المنح التدريبية للموظفين العمانيين خارج السلطنة حسب المجالات التدريبية ودول التدريب والنوع	4 - 31
137	القسم 5 : القطاع الخاص	
140	العمانيون العاملون في القطاع الخاص المسجلون في الهيئة العامة للتأمينات الاجتماعية 2013	5 - 1
141	العمانيون العاملون في القطاع الخاص المسجلون في الهيئة العامة للتأمينات الاجتماعية حسب النوع والأجر الأساسي 2013	5 - 2
142	العمانيون العاملون في القطاع الخاص المسجلون في الهيئة العامة للتأمينات الاجتماعية حسب النوع وفئات السن 2013	5 - 3

Table No.	Contents	Page No.
12 - 3	No. of Building Permits in the governorates of the Sultanate use disaggregated	90
Chapter 4 : Employment		91
Section 4 : Government Sector		93
1 - 4	Employment Indicators	96
2 - 4	Civil Service Employees by Nationality Grad and Gender 2013	98
3 - 4	Civil Service Employees by Government Units, Nationality and Gender 2013	99
4 - 4	Civil Service Employees by Nationality and Gender	108
5 - 4	Civil Service Employees by Nationality, Governorate 2013	109
6 - 4	Civil Service Employees by Educational Levels, Nationality and Gender	110
7 - 4	Civil Service Employees by Nationality Age Group and Gender	111
8 - 4	Omani Civil Service Employees in top Management , Middle and Direct Management	112
9 - 4	New Recruited in the Civil Service by Grade 2013	113
10 - 4	New Recruited in the Civil Service by Job Classifications 2013	114
11 - 4	New Recruited in the Civil Service According to Educational Level	116
12 - 4	Employees Who left Service by Grade 2013	117
13 - 4	Employees Who Left Service by Reason	118
14 - 4	Employees of Diwan of Royal Court , Royal Court Affairs & Affiliated Organizations 2013	119
15 - 4	Employees of Royal Court Affairs & Affiliated Organizations by Nationality and Gender	120
16 - 4	Employees of , Royal Court Affairs & Affiliated Organizations by Educational Level 2013	121
17 - 4	Employees of , Royal Court Affairs & Affiliated Organizations by Age Group & Gender 2013	122
18 - 4	New Recruited in the Royal Court Affairs & Affiliated Organizations by Educational Level 2013	123
19 - 4	Employees of Diwan Court Affairs & Affiliated Organizations by Nationality and Gender	124
20 - 4	Employees of Diwan of Royal Court & Affiliated Organizations by Educational Level 2013	125
21 - 4	Employees of , Diwan Royal Court & Affiliated Organizations by Age Group & Gender 2013	126
22 - 4	New Appointees in the Diwan of Royal Court & Affiliated Organizations by Educational Level 2013	127
23 - 4	Employees in Public Authority 2013	128
24 - 4	Employees in Public Authority by Nationality, Gender	130
25 - 4	Employees in Public Authority by Educational Level 2013	131
26 - 4	Employees in Public Authority by Age Group & Gender 2013	132
27 - 4	New Appointees in the Public Authority by Educational Level 2013	133
28 - 4	No. of Participants in Local Courses Squatter at the Institute of Public Administration by Fields of Training	134
29 - 4	Omanis Employees Trained Abroad by Training Countries and Gender	135
30 - 4	Omanis Employees (Who Were Subjected to Civil Service Law) Trained Inside Oman by Trainig Units and Gender	135
31 - 4	Trainig Grants for Omanis Employees by Abroad Training Fields, Trainig Countries and Gender	136
Section 5 : Private Sector		137
1 - 5	Omanis Working in the Private Sector Registered with Public Authority for Social Insurance 2013	140
2 - 5	Omanis Working in the Private Sector Registered with Public Authority for Social Insurance by Gender & Basic Wages (R.O) 2013	141
3 - 5	Omanis Working in the Private Sector Registered with Public Authority for Social Insurance by Gender and Age Groups 2013	142

رقم الصفحة	المحتويات	رقم الجدول
142	المؤسسات الخاصة المسجلة في الهيئة العامة للتأمينات الاجتماعية حسب فئات العاملين 2013	4 - 5
143	العاملون في القطاع الخاص والمسجلون في الهيئة العامة للتأمينات الاجتماعية حسب النوع ، الأجر الأساسي وفئات السن 2013	5 - 5
145	العاملون في القطاع الخاص المسجلون في الهيئة العامة للتأمينات الاجتماعية حسب النوع و المحافظات	5 - 6
146	توزيع العمالة الوافدة في القطاع الخاص حسب المستوى التعليمي	5 - 7
146	توزيع العمالة الوافدة في القطاع الخاص حسب الجنسية	5 - 8
147	توزيع العمالة الوافدة في القطاع الخاص حسب المحافظات	5 - 9
147	توزيع العمالة الوافدة في القطاع الخاص حسب فئات السن	5 - 10
148	العاملون في مؤسسات القطاع الخاص الرئيسية ونسبة العمانيين في كل القطاعات	5 - 11
153	العاملون في قطاع البنوك التجارية حسب الجنسية والنوع 2013	5 - 12
154	العاملون في قطاع البنوك التجارية حسب فئات السن والنوع 2013	5 - 13
155	العاملون في قطاع البنوك التجارية حسب المستوى التعليمي والجنس 2013	5 - 14
156	العاملون في قطاع الفنادق حسب المحافظات	5 - 15
156	العاملون في الشركات المقدمة لخدمات الاتصالات حسب المستوى التعليمي 2013	5 - 16
157	العاملون في قطاع الفنادق حسب فئة الفندق	5 - 17
159	الفصل 5 : الزراعة والثروة السمكية	
161	القسم 6 : الزراعة والثروة الحيوانية	
164	مؤشرات الزراعة والأسماك	1 - 6
166	تقديرات المساحة المزروعة والإنتاج حسب المحاصيل الزراعية	2 - 6
166	المزارع الإنتاجية ومحطات البحوث ومراكز التنمية الزراعية والمشائل	3 - 6
167	عدد المزارع الإرشادية المنفذة لدى المزارعين	4 - 6
167	كمية البذور والتقاوي المحسنة وشتلات الفاكهة الموزعة على المزارعين عن طريق مراكز التنمية الزراعية حسب المناطق الزراعية	5 - 6
167	المساحات التي تم علاجها ضد حشرة دوياس النخيل وكمية المبيدات المستخدمة	6 - 6
168	تقديرات عدد الحيوانات حسب النوع	7 - 6
168	تقديرات الإنتاج المحلي من بعض المنتجات الحيوانية	8 - 6
168	عدد الحيوانات التي تم علاجها	9 - 6
168	عدد الحيوانات التي تم تحصينها حسب أنواع الأمراض	10 - 6
169	القسم 7 : الثروة السمكية	
172	الأسماك المنزلة بواسطة الصيادين التقليديين حسب النوع والمحافظه	1 - 7
173	الأسماك المنزلة بواسطة الصيد التجاري حسب النوع	2 - 7
174	تراخيص مزاوله مهنة الصيد المستخرجه حسب المحافظه	3 - 7
174	رخص قوارب الصيد المستخرجه حسب المحافظه	4 - 7
174	محركات القوارب الموزعة على الصيادين حسب المحافظه	5 - 7
175	صادرات الأسماك حسب النوع والجهة المصدر إليها	6 - 7
177	صادرات الأسماك لدول مجلس التعاون حسب النوع	7 - 7
179	الفصل 6 : الطاقة والتعدين	
181	القسم 8 : النفط والغاز والمعادن	
184	مؤشرات النفط والغاز	1 - 8
186	إنتاج وصادرات النفط الخام حسب الشركات المنتجة	2 - 8

Table No.	Contents	Page No.
4 - 5	Private Establishments Registered with Public Authority for Social Insurance by Group of Employees 2013	142
5 - 5	Omanis Working in the Private Sector Registered with Public Authority for Social Insurance Gender & Age Groups 2013	143
6 - 5	Omanis Working the Private Sector Registered with Public Authority for Social Insurance by Gender & Governorates 2013	145
7 - 5	Distribution of Expatriate Workers in the Private Sector by Educational Levels 2013	146
8 - 5	Distribution of Expatriate Workers in the Private Sector by Nationality 2013	146
9 - 5	Distribution of Expatriate Workers in the Private Sector by Governorate 2013	147
10 - 5	Distribution of Expatriate Workers in the Private Sector by Age Group 2013	147
11 - 5	Employees in Main Private Sector Establishments & Percentage of Omanis for All Sectors	148
12 - 5	Employees in Commercial Banks Sector by Nationality and Gender 2013	153
13 - 5	Employees in Commercial Banks Sector by Age Group & Gender 2013	154
14 - 5	Employees in Commercial Banks Sector by Educational Levels and Sex 2013	155
15 - 5	Employees in Hotel Sector by Governorate	156
16 - 5	Employees in Telecom Service Providers by Educational Level 2013	156
17 - 5	Employees in Hotel Sector by Star Hotel	157
Chapter 5 : Agriculture & Fisheries		159
Section 6 : Agriculture & Livestock		161
1 - 6	Agriculture and Fisherise Indicators	164
2 - 6	Estimates of Cultivated Area and Production by Crops	166
3 - 6	Production Farms , Research Stations, Agriculture Development Centres & Nurseries	166
4 - 6	No. of Extension Fields Set-up at Private Farms	167
5 - 6	Improved Seeds & Seedlings Distributed to Farmers Through Agriculture Development Centers	167
6 - 6	Areas Treated against Dobas Bug & the Quantity of Insecticides Utilised	167
7 - 6	Estimated No. of Animals by Type	168
8 - 6	Estimated Local Production of Some Animal Products	168
9 - 6	No. of Treated Animals	168
10 - 6	No. of Animals Vaccinated by Type of Disease	168
Section 7 : Fisheries		169
1 - 7	Fish Landed by Traditional Fishermen by Species, Governorate	172
2 - 7	Fish Landed by Commercial Fishing by Species	173
3 - 7	Fishing Licences Issued to Fishermen by Governorate	174
4 - 7	Fishing Licences Boats by Governorate	174
5 - 7	Outboard Engines Distributed to Fishermen by Governorate	174
6 - 7	Export of Fish by Kind & Destination	175
7 - 7	Export of Fish to Gulf Cooperation Council Countries (GCC) by Kind	177
Chapter 6 : Energy & Minerals		179
Section 8 : Oil, Gas & Mining		181
1 - 8	Oil and Gas Indicators	184
2 - 8	Production & Export of Crude Oil by Production Companies	186

رقم الصفحة	المحتويات	رقم الجدول
186	إنتاج النفط والمكثفات واستخداماته	3 - 8
186	صادرات النفط الخام والمكثفات حسب الدول	4 - 8
187	الإنتاج والصادرات والأسعار الشهرية للنفط الخام والمكثفات	5 - 8
188	إنتاج ومبيعات مصفاة ميناء الفحل حسب نوع المنتج	6 - 8
189	إنتاج ومبيعات مصفاة نفط صحار حسب نوع المنتج	7 - 8
190	مبيعات شركات التوزيع من المنتجات النفطية	8 - 8
191	مبيعات محطات الوقود من المنتجات النفطية حسب المحافظة	9 - 8
192	أسعار بيع المنتجات النفطية للمستهلك حسب المحافظة 2013	10 - 8
193	عدد محطات تعبئة الوقود موزعة حسب المحافظة	11 - 8
194	أنتاج واستخدام الغاز الطبيعي	12 - 8
195	إنتاج المعادن	13 - 8
195	مبيعات وصادرات شركة عمان للتعدين	14 - 8
197	القسم 9 : الكهرباء والمياه	
200	مؤشرات الكهرباء والمياه	1 - 9
202	الطاقة الإنتاجية المركبة حسب المحافظات	2 - 9
204	إنتاج وتوزيع الطاقة الكهربائية وعدد التوصيلات حسب المحافظة	3 - 9
205	إنتاج وتوزيع الطاقة الكهربائية المولدة حسب المحافظة	4 - 9
207	الإنتاج والتزويد الشهري للطاقة الكهربائية	5 - 9
208	إنتاج المياه حسب المحافظة وعدد التوصيلات	6 - 9
209	الإنتاج الشهري للمياه حسب المحافظة	7 - 9
211	الفصل 7 : التجارة	
213	القسم 10 : التجارة الداخلية والصناعة	
216	إجمالي عدد المؤسسات المسجلة في السجل التجاري حسب فئة رأس المال (بدون الفروع)	1 - 10
216	عدد المؤسسات المسجلة في السجل التجاري حسب رأس المال والمحافظة (بدون الفروع)	2 - 10
219	عدد المنشآت الصناعية المسجلة في السجل الصناعي حسب الكيان القانوني	3 - 10
220	عدد المنشآت الصناعية وإجمالي الاستثمارات المسجلة في السجل الصناعي حسب النشاط	4 - 10
221	عدد المنشآت الصناعية وإجمالي الاستثمارات المسجلة في السجل الصناعي حسب المحافظة	5 - 10
223	القسم 11 : التجارة الخارجية	
226	مؤشرات التجارة الخارجية	1 - 11
228	أهم الصادرات العمانية المنشأ غير النفطية إلى دول مجلس التعاون لدول الخليج العربية	2 - 11
230	الصادرات السلعية غير النفطية وإعادة التصدير حسب أقسام النظام المنسق	3 - 11
232	الصادرات السلعية غير النفطية وإعادة التصدير حسب التصنيف الدولي للتجارة (المعدل 4) 2013	4 - 11
235	الواردات السلعية المسجلة حسب أقسام النظام المنسق	5 - 11
237	الواردات السلعية المسجلة حسب التصنيف الدولي للتجارة (المعدل 4)	6 - 11
240	قيمة الواردات السلعية المسجلة حسب أهم الدول المصدرة	7 - 11
241	قيمة الواردات السلعية المسجلة حسب الدولة المصدرة والمجموعات الجغرافية	8 - 11
244	قيمة الصادرات السلعية غير النفطية وإعادة التصدير حسب الدولة المستوردة والمجموعات الجغرافية	9 - 11
248	الواردات السلعية المسجلة حسب المنافذ الجمركية	10 - 11

Table No.	Contents	Page No.
3 - 8	Crude Oil & Condensate Production and Uses	186
4 - 8	Exports of Crude Oil & Condensate by Country	186
5 - 8	Monthly Production , Exports and Prices of Crude Oil & Condensate	187
6 - 8	Production & Sales by MAF Refinery by Type of Products	188
7 - 8	Production & Sales by Sohar Refinery Co. by Type of Products	189
8 - 8	Sales of Petroleum Products by Distribution Companies	190
9 - 8	Retail Sales of Petroleum Products in Petrol Stations by Governorate	191
10 - 8	Consumer Price of Petroleum Products by Governorate 2013	192
11 - 8	No. of Filling Stations Distributed by Governorate	193
12 - 8	Production & Usage of Natural Gas	194
13 - 8	Production of Minerals	195
14 - 8	Sales & Exports of Minerals by Oman Mining Company	195
Section 9 : Electricity & Water		197
1 - 9	Electricity and Water Indicators	200
2 - 9	Installed capacity by Government	202
3 - 9	Production , Distribution & Connections of Electric Power by Governorate	204
4 - 9	Production & Distribution of Electric Power Generated by Governorate	205
5 - 9	Monthly Production & Supply of Electric power	207
6 - 9	Production of Water by Governorate and No. of Connections	208
7 - 9	Monthly Production of Water by Governorate	209
Chapter 7 : Trade		211
Section 10 : Internal Trade & Industry		213
1 - 10	Total No. of Registered Enterprises by Capital (Excluding the Branches)	216
2 - 10	No. of Registered Enterprises by Capital, Governorate (Excluding the Branches)	216
3 - 10	No. of Registered Industrial Establishments by Legal Entity	219
4 - 10	No. of Registered Industrial Establishments by Total Investments & Activity	220
5 - 10	No. of Registered Industrial Establishments by Total Investments by Governorate	221
Section 11: Foreign Trade		223
1 - 11	Foreign Trade Indicators	226
2 - 11	Major Non Oil Omani Exports to Gulf Cooperation Council Countries (GCC)	228
3 - 11	Non-Oil Merchandise Exports & Re-Exports by H.S. Sections	230
4 - 11	Non-Oil Merchandise Exports & Re-Exports by SITC (Rev.4) 2013	232
5 - 11	Recorded Merchandise Imports by H.S. Sections	235
6 - 11	Recorded Merchandise Imports by SITC (Rev.4)	237
7 - 11	Value of Recorded Merchandise Imports by Major Exporting Countries	240
8 - 11	Value of Recorded Merchandise Imports by Continents and Country of Exports	241
9 - 11	Value of Non-Oil Merchandise Exports & Re-Export by Region and Countries of Imports	244
10 - 11	Recorded Merchandise Imports by Custmos Outlets	248

رقم الصفحة	المحتويات	رقم الجدول
249	الواردات السلعية المسجلة حسب القطاع المنتج لها والمستخدم (المعدل 4)	11 - 11
252	ميزان المدفوعات	11 - 12
255	الفصل 8 : النقل والاتصالات	
257	القسم 12 : النقل	
260	مؤشرات النقل	12 - 1
262	حركة الطيران ،الركاب ونقل البضائع بمطار مسقط الدولي	12 - 2
263	حركة الطيران والركاب بمطار مسقط الدولي حسب الشهر 2013	12 - 3
264	حركة الطيران ،الركاب ونقل البضائع بمطار صلالة	12 - 4
265	حركة الطيران والركاب بمطار صلالة حسب الشهر 2013	12 - 5
267	حركة البضائع المفرغة والواردة في مينائي السلطان قابوس وصلالة حسب السلع	12 - 6
268	كمية البضائع المفرغة والواردة شهريا في مينائي السلطان قابوس وصلالة	12 - 7
269	كمية البضائع المفرغة والواردة شهريا في مينائي السلطان قابوس وصلالة حسب الشهر 2013	12 - 8
270	كمية البضائع المشحونة والمصدرة من مينائي السلطان قابوس وصلالة حسب الشهر	12 - 9
271	السفن الراسية في الموانئ البحرية حسب الجنسية	12 - 10
272	السفن الراسية في الموانئ البحرية حسب الشهر	12 - 11
272	السفن الراسية والنفط المشحون والمنتجات النفطية المفرغة في ميناء الفحل حسب الشهر	12 - 12
273	أطوال الطرق المنفذه حسب المحافظات خلال عام	12 - 13
273	أطوال الطرق المنفذه حسب الجهات	12 - 14
274	عدد الحوادث المرورية والإصابات والوفيات حسب المحافظات والنوع 2013	12 - 15
275	عدد الحوادث المرورية والإصابات والوفيات حسب المحافظات والجنسية 2013	12 - 16
276	عدد الحوادث المرورية والإصابات والوفيات حسب الشهر 2013	12 - 17
277	عدد الحوادث المرورية والإصابات والوفيات حسب السبب	12 - 18
278	رخص قيادة المركبات حسب المحافظات 2013	12 - 19
280	عدد المركبات الجديدة المسجلة حسب الأشهر	12 - 20
281	القسم 13 : الاتصالات	
284	مؤشرات الاتصالات	13 - 1
286	الخدمات البريدية	13 - 2
287	الخدمات البريدية (الرسائل الإنتاجية) 2013	13 - 3
288	عدد منتفعي خدمات الاتصالات حسب النوع	13 - 4
289	خطوط الهاتف الثابت حسب المحافظات 2013	13 - 5
290	توزيع المقاسم الهاتفية والسعة المجهزة حسب المحافظات	13 - 6
290	عدد مكالمات الهاتف الثابت حسب المحافظات	13 - 7
291	الفصل 9 : الاقتصاد والمال	
293	القسم 14 : الحسابات القومية	
296	مؤشرات الحسابات القومية	14 - 1
297	الناتج المحلي الإجمالي حسب نوع النشاط الاقتصادي بالاسعار الجارية	14 - 2
298	الناتج المحلي الإجمالي حسب نوع النشاط الاقتصادي بالاسعار الجارية - الأهمية النسبية (%)	14 - 3
299	الناتج المحلي الإجمالي حسب نوع النشاط الاقتصادي بالاسعار الجارية - معدلات النمو (%)	14 - 4

Table No.	Contents	Page No.
11 - 11	Recorded Merchandise Imports by Producing Industry & End Use (BEC Rev.4)	249
12 - 11	Balance of Payments	252
Chapter 8 : Transport & Communications		255
Section 12 : Transport		257
1 - 12	Transport Indicators	260
2 - 12	Air Traffic, Passengers & Cargo at Muscat International Airport	262
3 - 12	Air Traffic and Passengers at Muscat International Airport by Month 2013	263
4 - 12	Air Traffic, Passengers & Cargo at Salalah Airport	264
5 - 12	Air Traffic and Passengers at Salalah Airport by Month 2013	265
6 - 12	Cargo Movement and Imports Unloaded Through Ports Sultan Qaboos & Salalah by Commodity	267
7 - 12	Monthly Unloaded Imports of Cargo Quantity at Ports Sultan Qaboos & Salalah	268
8 - 12	Monthly Unloaded Imports of Cargo Quantity at Ports Sultan Qaboos & Salalah by Month 2013	269
9 - 12	Loaded Exports of Cargo Quantity at Ports Sultan Qaboos and Salalah by Month	270
10 - 12	Mooring Vessels in the Sea Ports by Nationality	271
11 - 12	Vessels Entered in the Sea Ports by Month	272
12 - 12	Mooring Vessels, Oil Loaded & Oil Products unloaded at Mina Al-Fahal by Month	272
13 - 12	Roads Executed Lengths by Governorates During year	273
14 - 12	Roads Executed Lengths by Points	273
15 - 12	No. of Traffic Accidents, Injuries and Deaths by Governorates & Type 2013	274
16 - 12	No. of Traffic Accidents, Injuries and Deaths by Governorates and Nationality 2013	275
17 - 12	No. of Traffic Accidents, Injuries and Deaths by Month 2013	276
18 - 12	No. of Traffic Accidents, Injuries and Deaths by Causes	277
19 - 12	Driving Licenses issued by Governorates 2013	278
20 - 12	NO. New Vehicles Registered by months 2013	280
Section 13 :Communications		281
1 - 13	Communication Indicators	284
2 - 13	Post Services	286
3 - 13	Post Services (Results Facility) 2013	287
4 - 13	No. of Telecom Subscribers Services by Type	288
5 - 13	Fixed Telephones Lines by Governorates 2013	289
6 - 13	Distribution of Telephone Exchanges, Installed Capacity by Governorates 2013	290
7 - 13	No. of Fixed Telephone Calls by Governorates	290
Chapter 9 : Economy & Finance		291
Section 14 :National Accounts		293
1 - 14	National Accounts Indicators	296
2 - 14	Gross Domestic Product (GDP) by Kind of Economic Activity at Current Prices	297
3 - 14	Gross Domestic Product (GDP) by Kind of Economic Activity at Current Prices - Relative Share (%)	298
4 - 14	Gross Domestic Product (GDP) by Kind of Economic Activity at Current Prices - Annual Growth (%)	299

رقم الصفحة	المحتويات	رقم الجدول
300	الناتج المحلي الإجمالي حسب نوع النشاط الاقتصادي بالأسعار الثابتة (اساس 2010)	14 - 5
301	الناتج المحلي الإجمالي حسب نوع النشاط الاقتصادي بالأسعار الثابتة (اساس 2010) - الأهمية النسبية (%)	14 - 6
302	الناتج المحلي الإجمالي حسب نوع النشاط الاقتصادي بالأسعار الثابتة (اساس 2010) - معدلات النمو (%)	14 - 7
303	حساب الإنتاج حسب نوع النشاط الاقتصادي بالأسعار الجارية	14 - 8
307	حساب الإنتاج حسب نوع النشاط الاقتصادي بالأسعار الثابتة (اساس 2010)	14 - 9
310	حساب السلع والخدمات بالأسعار الجارية	14 - 10
311	حساب السلع والخدمات بالأسعار الجارية - الأهمية النسبية (%)	14 - 11
312	حساب السلع والخدمات بالأسعار الجارية - معدلات النمو (%)	14 - 12
313	حساب السلع والخدمات بالأسعار الثابتة (اساس 2010)	14 - 13
314	حساب السلع والخدمات بالأسعار الثابتة (اساس 2010) - الأهمية النسبية (%)	14 - 14
315	حساب السلع والخدمات بالأسعار الثابتة (اساس 2010) - معدلات النمو (%)	14 - 15
316	المدخرات المحلية والقومية	14 - 16
317	إجمالي التكوين الرأسمالي الثابت بالأسعار الجارية	14 - 17
319	القسم 15 : المالية العامة	
322	مؤشرات المالية العامة	15 - 1
324	الإيرادات والإنفاق الحكومي مصنفيين حسب البنود الرئيسية	15 - 2
325	الإيرادات غير النفطية	15 - 3
327	المصروفات الجارية المدنية موزعة حسب الوزارات والهيئات الحكومية	15 - 4
329	المصروفات الجارية للوزارات والهيئات المدنية حسب بنود الإنفاق الرئيسية	15 - 5
332	المصروفات الاستثمارية موزعة حسب الوزارات والهيئات الحكومية	15 - 6
334	التوزيع القطاعي للمصروفات الإنمائية الحكومية والأهمية النسبية (%)	15 - 7
335	الإيرادات الحكومية حسب القطاع	15 - 8
336	إجمالي المصروفات للوزارات المدنية (الجارية والاستثمارية) حسب القطاع	15 - 9
338	المصروفات الجارية للوزارات المدنية والهيئات الحكومية حسب نوع الإنفاق	15 - 10
339	القسم 16 : المؤسسات المالية	
342	مؤشرات المؤسسات المالية	16 - 1
344	البنوك العاملة في السلطنة في نهاية 2013	16 - 2
345	البنوك وفروعها العاملة في السلطنة موزعة حسب المحافظة في نهاية 2013	16 - 3
346	النقد المصدر والمتداول	16 - 4
347	الوضع النقدي	16 - 5
347	توزيع الائتمان المصرفي للبنوك التجارية على الأنشطة الاقتصادية	16 - 6
348	البنك المركزي العماني - الموجودات والمطلوبات	16 - 7
349	الميزانية الإجمالية للبنوك التجارية	16 - 8
350	عدد وقيمة القروض الممنوحة من قبل بنك الإسكان العماني حسب فئة الدخل	16 - 9
350	القروض الممنوحة من قبل بنك الإسكان العماني موزعة حسب المحافظة	16 - 10
351	القروض الممنوحة من قبل بنك التنمية العماني موزعة حسب المحافظة	16 - 11
352	أسعار بيع وشراء العملات المختلفة بالريال العماني	16 - 12
353	حركة تداول الأسهم والسندات في سوق مسقط للأوراق المالية ومؤشر أسعار الأسهم	16 - 13

Table No.	Contents	Page No.
5 - 14	Gross Domestic Product (GDP) by Kind of Economic Activity at Constant Prices (Base 2010)	300
6 - 14	Gross Domestic Product (GDP) by Kind of Economic Activity at Constant Prices (Base 2010) - Relative Share (%)	301
7 - 14	Gross Domestic Product (GDP) by Kind of Economic Activity at Constant Prices (Base 2010) - Annual Growth (%)	302
8 - 14	Production Account by Kind of Economic Activity at Current Prices	303
9 - 14	Production Account by Kind of Economic Activity at Constant Prices (Base 2010)	307
10 - 14	Goods & Services Account at Current Prices	310
11 - 14	Goods & Services Account at Current Prices - Relative Share (%)	311
12 - 14	Goods & Services Account at Current Prices - Annual Growth (%)	312
13 - 14	Goods & Services Account at Constant Prices (Base 2010)	313
14 - 14	Goods & Services Account at Constant Prices (Base 2010) - Relative Share (%)	314
15 - 14	Goods & Services Account at Constant Prices (Base 2010) - Annual Growth (%)	315
16 - 14	Domestic & National Saving	316
17 - 14	Gross Fixed Capital Formation, in Current Prices	317
Section 15 : Public Finance		319
1 - 15	Public Finance Indicators	322
2 - 15	Government Revenue & Expenditure Classified by Major Items	324
3 - 15	Non-Oil Revenues	325
4 - 15	Current Civil Expenditure by Ministries & Government Organizations	327
5 - 15	Current Expenditure by Civil Ministries & Government Organizations by Type of Expenses	329
6 - 15	Investment Expenditure by Ministries & Government Organizations	332
7 - 15	Sectoral Distribution of Government Development Expenditure & Relative Shares (%)	334
8 - 15	Government Revenue by Sector	335
9 - 15	Total Civilian Ministries Expenditure (Current & Investment) by Sector	336
10 - 15	Current Expenditure of the Civil Ministries & Government Organizations by Type of Expenditure	338
Section 16 : Financial Institutions		339
1 - 16	Financial Institutions Indicators	342
2 - 16	Banks Licenced to Operate in the Sultanate End of 2013	344
3 - 16	Banks & Branches Operating in the Sultanate Distributed by Governorate End of 2012	345
4 - 16	Currency Issued & in Circulation	346
5 - 16	Monetary Survey	347
6 - 16	Commercial Bank Lending by Economic Activities	347
7 - 16	Central Bank of Oman - Assets & Liabilities	348
8 - 16	Commercial Banks Combined Balance Sheet	349
9 - 16	Loans Approved by Oman Housing Bank Distributed by Income Group	350
10 - 16	Loans Approved by Oman Housing Bank Distributed by Governorate	350
11 - 16	Loans Approved by Oman Development Bank Distributed by Governorate	351
12 - 16	Buying & Selling Rates of Foreign Exchange in Rial Omani	352
13 - 16	Movements in Transacted Shares & Bonds in Muscat Securities Market & Share Price Index	353

رقم الصفحة	المحتويات	رقم الجدول
354	حركة تداول سندات التنمية الحكومية في سوق مسقط للأوراق المالية	14 - 16
354	نسبة مساهمة غير العمانيين في رؤوس أموال شركات المساهمة العامة 2013	15 - 16
355	شركات التأمين العاملة خلال 2013	16 - 16
356	أقساط التأمين المباشرة والتعويضات المدفوعة من قبل شركات التأمين العاملة	16 - 17
356	الوثائق المسجلة بشركات التأمين حسب النوع	16 - 18
357	القسم 17 : الأرقام القياسية للأسعار	
360	الأرقام القياسية لأسعار المستهلكين في السلطنة	1 - 17
362	الأرقام القياسية لأسعار المستهلكين في السلطنة حسب نوع الإنفاق	2 - 17
363	الأرقام القياسية لأسعار المنتجين	3 - 17
365	الفصل 10 : الخدمات	
367	القسم 18 : الصحة	
370	مؤشرات الصحة	1 - 18
372	عدد المستشفيات والوحدات الصحية التابعة لوزارة الصحة موزعة حسب المحافظات و عدد الاسرة 2013	2 - 18
375	المستشفيات و الوحدات الصحية التابعة لجهات حكومية و خاصة	3 - 18
376	القوى العاملة الصحية حسب الفئات المهنية في السلطنة	4 - 18
377	القوى العاملة التابعة لوزارة الصحة حسب التخصص والجنسية	5 - 18
378	القوى العاملة التابعة لجهات حكومية أخرى والمؤسسات الخاصة حسب التخصص والجنسية 2013	6 - 18
380	المواليد في المستشفيات والمراكز الصحية التابعة لوزارة الصحة حسب النوع والجنسية	7 - 18
381	المواليد في المستشفيات و المراكز الصحية التابعة لوزارة الصحة حسب المحافظات	8 - 18
384	الوفيات المسجلة بالمستشفيات التابعة لوزارة الصحة حسب فئة العمر ، النوع والجنسية 2013	9 - 18
385	الوفيات المسجلة بالمستشفيات التابعة لوزارة الصحة حسب نوع المرض 2013	10 - 18
387	إستخدام خدمات التويم بالمستشفيات التابعة لوزارة الصحة 2013	11 - 18
389	العمليات الجراحية التي اجريت بمؤسسات وزارة الصحة حسب نوع العملية 2013	12 - 18
391	الإمراض المعدية المبلغ عنها	13 - 18
392	نسبة التغطية للتحصينات للاطفال حسب فئة العمر والسنوات	14 - 18
392	عدد الحوامل التي تلقين الجرعة الأولى والثانية حسب المحافظات 2013	15 - 18
393	عدد الزيارات لمتابعة عيادات المباحدة بين الولادات والغرض منها حسب المحافظات 2013	16 - 18
394	عدد الزيارات الجديدة عيادات المباحدة بين الولادات للعمانيات حسب الفئات العمرية و المحافظات 2013	17 - 18
395	عدد زيارات المرضى للعيادات الخارجية بمؤسسات وزارة الصحة حسب المحافظات 2013	18 - 18
395	عدد الصيدليات الخاصة موزعة حسب المحافظات	18 - 19
396	عدد عيادات القطاع الخاص حسب التخصص والمحافظات	18 - 20
3	القسم 19 : التعليم	
400	مؤشرات التعليم	1 - 19
402	المدارس الحكومية حسب المحافظات والنوع 2013/2014	2 - 19
403	طلبة المدارس المقيدون حسب النوع والصفوف والجنسية	3 - 19
404	الطلبة في المدارس الحكومية حسب نوع التعليم وعدد الفصول والهيئة التدريسية	4 - 19
406	توزيع الفصول والطلبة والمدرسين في مدارس التعليم الأساسي حسب المحافظات 2013/2014	5 - 19
407	توزيع الفصول والطلبة في التعليم العام حسب المحافظات 2013/2014	6 - 19

Table No.	Contents	Page No.
14 - 16	Trading of Government Development Bonds in Muscat Securities Market	354
15 - 16	Percentage of Non-Omani Ownership in Capital of SAOG Companies 2013	354
16 - 16	Insurance Companies Operating During 2013	355
17 - 16	Premium Received & Claims Paid-up by Insurance Companies	356
18 - 16	Policies Registered With Insurance Companies by Type	356
Section 17 : Price Index		357
1 - 17	Consumer Price Index in the Sultanate	360
2 - 17	Consumer Price Index In The Sultanate by Type of Expenditure	362
3 - 17	Producer Price Index	363
Chapter 10 :Services		365
Section 18 : Health		367
1 - 18	Health Indicators	370
2 - 18	No. of MOH Hospital & Health Units Distributed by Governorates and Number of Bed 2013	372
3 - 18	Hospitals & Health Units Under the other Governments & Private	375
4 - 18	Health Manpower in the Sultanate of Oman by Professional Categories	376
5 - 18	Manpower Under the Ministry of Health by Specialization & Nationality	377
6 - 18	Manpower Under the other Government & Private institutions by Specialization & Nationality 2013	378
7 - 18	Births in MOH Hospitals & Health Centers by Sex & Nationality	380
8 - 18	Births in MOH Hospitals & Health Centers by Governorates	381
9 - 18	Recorded Deaths in the MOH Hospitals by Age Group, Gender & Nationality 2013	384
10 - 18	Recorded Deaths in the MOH Hospitals by Disease Type 2013	385
11 - 18	Ministry of Health Hospital Inpatient Services Utilization Statistics 2013	387
12 - 18	Surgical Procedures Performed by MOH Institutions by Type of Surgical Procedure 2013	389
13 - 18	Notifiable Infectious Diseases	391
14 - 18	Percent Coverage Immunization for children by Age Group & Years	392
15 - 18	No. of pregnant who received first and second Dose by Governorates 2013	392
16 - 18	No. of Revisits to Birth Spacing Clinics, purpose of Visits according to by Governorates 2013	393
17 - 18	No. of New visits to Birth Spacing Clinics for Omani by Age groups & Governorates 2013	394
18 - 18	No. of Outpatient Visits in MOH Institutions by Governorates 2013	395
19 - 18	No. of Private Pharmacies by Governorates	395
20 - 18	No. of Private Clinics by Type of Specialist & Governorates	396
Section 19 : Education		3
1 - 19	Education Indicators	400
2 - 19	Government Schools by Governorate & Gender 2013/2014	402
3 - 19	Students Registered in Schools by Gender, Grades & Nationality	403
4 - 19	Students in Government Schools by Type of Education , Number of Classes & Teaching Staff	404
5 - 19	Distribution of Classes, Students & Teachers in Basic Education by Governorate 2013/2014	406
6 - 19	Distribution of Classes & Students In General Education by Governorate 2013/2014	407

رقم الصفحة	المحتويات	رقم الجدول
408	توزيع المدرسين في التعليم العام حسب المحافظات 2014/2013	19 - 7
409	الطلبة في المدارس الحكومية حسب الصفوف والنوع	19 - 8
412	الطلبة في المدارس الحكومية حسب العمر والجنسية 2014/2013	19 - 9
413	الطلبة في المدارس الحكومية حسب الصفوف ، العمر والنوع 2014/2013	19 - 10
418	الطلبة في المدارس الحكومية حسب الجنسية ، النوع و المحافظات 2014/2013	19 - 11
419	توزيع الطلبة والفصول للصفوف (10-12) تعليم عام حسب المحافظات والنوع 2014/2013	19 - 12
420	العاملون في المدارس الحكومية حسب الجنسية والنوع 2014/2013	19 - 13
421	توزيع المدارس والفصول والطلبة والمدرسين في المدارس الحكومية التي تطبق مشروع دمج ذوي الاحتياجات الخاصة حسب النوع والمحافظات 2014/2013	19 - 14
422	الطلبة في مدارس التربية الخاصة حسب عدد الفصول والهيئة التدريسية	19 - 15
422	طلبة مدارس التربية الخاصة حسب الصفوف ، النوع والجنسية	19 - 16
423	طلبة مدارس التربية الخاصة حسب الصفوف، العمر والنوع 2014/2013	19 - 17
425	العاملون في مدارس التربية الخاصة حسب الجنسية والنوع	19 - 18
425	توزيع المدارس ، الفصول ، الطلبة والمدرسين في المدارس الخاصة حسب المحافظات 2014/2013	19 - 19
426	طلبة التعليم العام في المدارس الخاصة حسب الصفوف والنوع	19 - 20
427	الطلبة في المدارس الخاصة حسب الصفوف ، الجنسية والنوع	19 - 21
428	الطلبة في المدارس الخاصة حسب الجنسية، النوع والمحافظات 2014/2013	19 - 22
429	الطلبة في المدارس الخاصة حسب العمر والجنسية 2014/2013	19 - 23
430	المدارس الخاصة المسجلة لدى وزارة التربية والتعليم	19 - 24
431	نتائج امتحانات لصفوف التعليم الأساسي العام 2013/2012	19 - 25
432	نتائج امتحانات الدبلوم العام 2013/2012	19 - 26
433	نتائج امتحانات مدارس التربية الخاصة 2013/ 2012	19 - 27
435	الدارسون المنتظمون في مراكز تعليم الكبار حسب الفصول، النوع و المحافظات 2014/2013	19 - 28
436	الدارسون في مراكز تعليم الكبار حسب الفصول، النوع والمحافظات 2014/2013	19 - 29
437	مراكز محو الامية حسب الفصل، النوع و المحافظات 2014/2013	19 - 30
438	الدارسون في مراكز محو الامية حسب النوع ، الصف و المحافظات 2014/2013	19 - 31
439	الطلبة في مراكز التدريب المهني ومعاهد تأهيل الصيادين حسب المراكز ، المعاهد والهيئة التدريسية	19 - 32
440	طلبة مراكز التدريب المهني حسب التخصص والمراكز 2014/2013	19 - 33
441	طلبة معاهد تأهيل الصيادين حسب التخصص و المعاهد 2014/2013	19 - 34
442	العاملون في مراكز التدريب المهني حسب النوع والجنسية	19 - 35
442	العاملون في معاهد تأهيل الصيادين حسب النوع والجنسية	19 - 36
443	خريجو مراكز التدريب المهني حسب التخصص 2013/2012	19 - 37
443	خريجو معاهد تأهيل الصيادين حسب التخصص 2013/2012	19 - 38
444	الطلبة في مؤسسات التعليم العالي موزعة حسب عدد الفصول ومجموع الموظفين	19 - 39
446	عدد المقبولين للدراسة بالجامعات والكليات من خريجي الدبلوم التعليم العام حسب المؤسسة والنوع 2013/2012	19 - 40
447	طلبة مؤسسات التعليم العالي المقيدون حسب النوع والجنسية	19 - 41
448	الطلبة في جامعة السلطان قابوس (المقبولين والمقيدين والخريجين) حسب المؤهل والنوع	19 - 42
449	طلبة جامعة السلطان قابوس (دبلوم وبكالوريوس) حسب التخصص والنوع 2013/2012	19 - 43
450	طلبة جامعة السلطان قابوس (دبلوم وبكالوريوس) حسب التخصص ، الجنسية والنوع 2013/2012	19 - 44

Table No.	Contents	Page No.
7 - 19	Distribution of Teachers In General Education by Governorate 2013/2014	408
8 - 19	Students in Government Schools by Grades & Gender	409
9 - 19	Students in Government Schools by Age & Nationality 2013/2014	412
10 - 19	Students in Government Schools by Grades, Age and Gender 2013/2014	413
11 - 19	Students in Government Schools by Nationality, Gender & Governorate 2013/2014	418
12 - 19	Distribution of Students, Classes in Grades (10-12) General Education by Governorate & Gender 2013/2014	419
13 - 19	Employees in Government Schools by Nationality & Gender 2013/2014	420
14 - 19	Distribution of Schools , Classes, Students & Teachers and Administrators in Schools Applying Integration of handicapped Students with Normal Students by Gender & Governorate 2013/2014	421
15 - 19	Students in Special Education Schools by Number of Classes & Teaching Staff	422
16 - 19	Students in Special Education Schools by Grades , Gender and Nationality 2013/2014	422
17 - 19	Students in Special Education Schools by Grade , Age and Gender 2013/2014	423
18 - 19	Employees in Special Education by Nationality & Gender	425
19 - 19	Distribution of Schools , Classes, Students & Teachers in Private Schools by Governorate 2013/2014	425
20 - 19	Students of General Education in Private Schools by Grade & Gender	426
21 - 19	Students in Private Schools by Grades , Nationality & Gender Students in Private Schools by Nationality, Gender & Governorate 2013/2014	427
22 - 19	Students in Private Schools by Age & Nationality 2013/2014	428
23 - 19	Private Schools Registered with the Ministry of Education	429
24 - 19	Examination Results of Grades in Basic Education and General	430
25 - 19	Education 2012/2013	431
26 - 19	Examination Results of General Diploma Certificate 2012/2013	432
27 - 19	Examination Results of Special Education Schools 2012/2013	433
28 - 19	Regular Participants in Adult Education Centres by Class, Gender & Governorate 2013/2014	435
29 - 19	Participants in Adult Education Centres by Classes, Gender & Governorate 2013/2014	436
30 - 19	Literacy Centres by Class , Gender & Governorate 2013/2014	437
31 - 19	Students in Literacy Centres by Gender , Grade & Governorate 2013/2014	438
32 - 19	Students in Vocational Training Centres & Fisheries Institutes Training by Centres, Institutes & Teaching Staff	439
33 - 19	Students of Vocational Training Centers by Specialization & Centers 2013/2014	440
34 - 19	Students of Fisheries Institutes Training by Specialization & Institutes 2013/2014	441
35 - 19	Employees in Vocational Training Centres by Gender & Nationality 2013/2014	442
36 - 19	Employees in Fisheries Institutes Training by Gender & Nationality 2013/2014	442
37 - 19	Vocational Training Centers by Specialization 2012/2013	443
38 - 19	Fisheries Institutes Training by Specialization 2012/2013	443
39 - 19	Students in by Higher Education Institutions Distributed by Number of Classes & Total Staff	444
40 - 19	No. Enrolment General Education Diploma Graduate in University and Colleges by Institution and Gender 2012/2013	446
41 - 19	Students in The Higher Education Institutions Registered by Gender & Nationality	447
42 - 19	Students in the Sultan Qaboos University (Enrolment , Registered and Graduated) by Qualification and Gender	448
43 - 19	Students for Sultan Qaboos University (Diploma & Bachelor Degree) by Specialization & Gender 2012/2013	449
44 - 19	Students in The Sultan Qaboos University (Diploma & Bachelor Degree) by Specialization , Nationality & Gender 2012/2013	450

رقم الصفحة	المحتويات	رقم الجدول
454	الطلبة الدارسون للدراسات العليا في جامعة السلطان قابوس حسب التخصص والنوع 2013/2012	19 - 45
455	العاملون في جامعة السلطان قابوس حسب الجنسية والنوع	19 - 46
456	الطلبة العمانيون الدارسون في الجامعات والكليات بالخارج (المرحلة الجامعية) حسب الدولة ،التخصص والنوع 2013/2012	19 - 47
457	الطلبة العمانيون الدارسون في الجامعات والكليات بالخارج (المرحلة الجامعية) حسب الدولة ،التخصص والنوع 2013/2012	19 - 48
465	الطلبة العمانيون الدارسون (الدراسات العليا) من الجامعات والكليات بالخارج حسب الدولة ، التخصص والنوع 2013/2012	19 - 49
466	الطلبة العمانيون الدارسون (الدراسات العليا) من الجامعات والكليات بالخارج حسب الدولة ، التخصص والنوع 2013/2012	19 - 50
470	الطلبة في كليات العلوم التطبيقية (المقبولين ، المقيدين والخريجين) حسب المؤهل والنوع	19 - 51
471	الطلبة الدارسون بكليات العلوم التطبيقية حسب التخصص والنوع 2013/2012	19 - 52
472	العاملون في كليات العلوم التطبيقية حسب الجنسية والنوع	19 - 53
473	الطلبة في الكليات التقنية (المقبولين ، المقيدين والخريجين) حسب المؤهل والنوع	19 - 54
474	الطلبة الدارسون في الكليات التقنية حسب التخصص والنوع	19 - 55
475	العاملون في الكليات التقنية حسب الجنسية والنوع	19 - 56
476	الطلبة في المعاهد الصحية (المقبولين، المقيدين والخريجين) حسب المؤهل والنوع 2013/2012	19 - 57
477	الطلبة الدارسون بمعاهد التمريض العام حسب النوع	19 - 58
478	الطلبة الدارسون بالمعاهد الصحية حسب التخصص 2013/2012	19 - 59
479	العاملون في المعاهد الصحية حسب الجنسية والنوع	19 - 60
480	الطلبة في معهد العلوم الشرعية (المقبولين والمقيدين والخريجين) حسب المؤهل والنوع	19 - 61
480	طلبة معهد العلوم الشرعية حسب التخصص ، النوع و الجنسية 2013/2012	19 - 62
481	العاملون في معهد العلوم الشرعية حسب الجنسية والنوع	19 - 63
482	الطلبة في الجامعات والكليات الخاصة (المقبولين، المقيدين والخريجين) حسب المؤهل والنوع	19 - 64
483	الطلبة الدارسون في الجامعات والكليات الخاصة حسب النوع 2013/ 2012	19 - 65
484	العاملون في الجامعات والكليات الخاصة حسب الجنسية والنوع	19 - 66
485	الطلبة الدارسين في تقنية المعلومات حسب المؤسسة والنوع 2013/2012	19 - 67
486	الطلبة العمانيون الخريجون من الجامعات والكليات بالخارج (المرحلة الجامعية) حسب الدولة ،التخصص والنوع 2012/2011	19 - 68
487	الطلبة العمانيون خريجون (الدراسات العليا) من الجامعات والكليات بالخارج حسب الدولة ، التخصص والنوع 2012/2011	19 - 69
488	خريجو جامعة السلطان قابوس (دبلوم و بكالوريوس) حسب التخصص والنوع 2012/2011	19 - 70
490	خريجو جامعة السلطان قابوس (الدراسات العليا) حسب التخصص والنوع 2012/2011	19 - 71
491	خريجو كليات العلوم التطبيقية حسب التخصص والنوع 2012/2011	19 - 72
492	خريجو الكليات التقنية حسب التخصص والنوع 2012/2011	19 - 73
493	خريجو المعاهد الصحية حسب التخصص	19 - 74
493	خريجو معهد العلوم الشرعية حسب التخصص، النوع و الجنسية 2012/2011	19 - 75
494	الطلبة الخريجون من الجامعات والكليات الخاصة حسب النوع والتخصص 2012/2011	19 - 76
498	عدد الحضانات الخاصة حسب المحافظات	19 - 77
499	القسم 20 : الخدمات الاجتماعية والأمن والسلامة	
502	مؤشرات الخدمات الاجتماعية والأمن والسلامة	20 - 1
504	عدد الحالات المستفيدة من برنامج القروض السكنية لذوي الدخل المحدود حسب المحافظات	20 - 2
506	عدد الحالات المستفيدة من برنامج المساعدات السكنية لذوي الدخل المحدود حسب المحافظات	20 - 3
508	عدد المنتفعين بالضمان الاجتماعي حسب الحالة و المحافظات 2013	20 - 4

Table No.	Contents	Page No.
45 - 19	Students Studying for Postgraduate in The Sultan Qaboos University by Specialization & Gender 2012/2013	454
46 - 19	Employees in Sultan Qaboos University by Nationality & Gender	455
47 - 19	Omani Students Studying in Universities & Colleges Abroad (University Stage) by Country, Specialization and Gender 2012/2013	456
48 - 19	Omani Students Studying in Universities & Colleges Abroad (University Stage) by Country, Specialization and Gender 2012/2013	457
49 - 19	Omani Students Studying (Postgraduate) in Universities & Colleges Abroad by Country, Specialization & Gender 2012/2013	465
50 - 19	Omani Students Studying (Postgraduate) in Universities & Colleges Abroad by Country, Specialization & Gender 2012/2013	466
51 - 19	Students in Colleges of Applied Sciences (Enroument , Registered and Graduated) by Qualification and Gender	470
52 - 19	Students Studying in Colleges of Applied Sciences by Specialization and Gender2012/2013	471
53 - 19	Employees in Colleges of Applied Sciences by Nationality & Gender	472
54 - 19	Omani Students in Technology Colleges (Enroument , Registered and Graduated) by Qualification and Gender	473
55 - 19	Students Studying in Colleges of Technology by Specialization and Gender2012/2013	474
56 - 19	Employees in Colleges of Technology by Nationality & Gender	475
57 - 19	Students in Institutes of Health (Enroument , Registered and Graduated) by Qualification and Gender	476
58 - 19	Students Studying of General Nursing Institutiones by Gender 2012/2013	477
59 - 19	Students Studing in Institutes of Health by Specialization 2012/2013	478
60 - 19	Employees in Institutes of Health by Nationality & Gender	479
61 - 19	Students in Institute Shari'a Sciences (Enroument , Registered and Graduated) by Qualification and Gender	480
62 - 19	Students in Institute of Shari'a Sciences by Specialization , Gender & Nationality 2012/2013	480
63 - 19	Employees in Institutes of Shari'a Sciences by Nationality & Gender	481
64 - 19	Omani Students in Private Universities & Colleges (Enroument , Registered and Graduated) by Qualification and Gender	482
65 - 19	Students Studying in Private Universities & Colleges by Gender 2012/2013	483
66 - 19	Employees in Private Universities & Colleges by Nationality & Gender	484
67 - 19	Students Studying in Formation Technology by Institution and Gender 2012/2013	485
68 - 19	Omani Students Graduates in Universities & Colleges Abroad (University Stage) by Country,Specialization and Gender 2011/2012	486
69 - 19	Omani Students Graduates (Postgraduate) in Universities & Colleges Abroad by Country,Specialization and Gender 2011/2012	487
70 - 19	Sultan Qaboos University Graduates (Diploma& Bachelor Degree) by Specialization & Gender 2011/2012	488
71 - 19	Sultan Qaboos University Graduates (Postgraduate) by Specialization & Gender 2011/2012	490
72 - 19	Applied Sciences Colleges Graduates by Specialization and Gender 2011/2012	491
73 - 19	Technology Colleges Graduates by Specialization &Gander 2011/2012	492
74 - 19	Graduates from the Health Institutes by Specialization	493
75 - 19	Graduates for the Shari'a Sciences Institutes by Specialization , Gander & Nationality 2011/2012	493
76 - 19	Students Graduates in Private Universities & Colleges by Gender & Specialization 2011/2012	494
77 - 19	No. of Private Nurseries by Governorate 2013	498
Section 20 :Social Services & Security		499
1 - 20	Social Services , Security and Safety Indicators	502
2 - 20	No.Beneficiaries Cases of Program Housing Loans adaptive Low -Income by Governorate	504
3 - 20	No. of Beneficiaries cases of Program Housing Support adaptive Low -Income by Governorate	506
4 - 20	No. of profiteers of Social Security by Case and Governorate 2013	508

رقم الصفحة	المحتويات	رقم الجدول
509	عدد المنتفعين بالضمان الاجتماعي حسب المحافظات	20 - 5
511	إجمالي وثائق الزواج وشهادات الطلاق الصادرة من دوائر الكتاب بالعدل حسب المحافظات	20 - 6
512	عدد الحالات المستفيدة من مساعدات الإغاثة حسب المحافظات 2013	20 - 7
512	عدد جمعيات المرأة العمانية وعدد العضوات حسب المحافظات	20 - 8
513	عدد المستفيدين من خدمات مراكز الوفاء الاجتماعي التطوعي حسب المحافظات ونوع الإعاقة 2013	20 - 9
514	عدد الجوازات العمانية الجديدة والمجددة الصادرة حسب المحافظات	20 - 10
514	عدد الجوازات العمانية الجديدة والمجددة الصادرة حسب المحافظات والشهر 2013	20 - 11
515	عدد البطاقات العمانية الشخصية الجديدة الصادرة حسب المحافظات والنوع	20 - 12
515	عدد البطاقات العمانية الشخصية الجديدة والمجددة الصادرة حسب المحافظات والنوع 2013	20 - 13
516	عدد البطاقات العمانية الشخصية الجديدة والمجددة الصادرة حسب المحافظات والنوع والشهر 2013	20 - 14
516	عدد البطاقات العمانية الشخصية الجديدة والمجددة الصادرة حسب النوع وفئات السن 2013	20 - 15
517	الدخول والخروج عبر الخطوط الجوية ، المواني البحرية ومراكز الحدود البرية حسب الجنسية	20 - 16
518	عدد ونوع تأشيرات الدخول الصادرة حسب القطاع	20 - 17
519	عدد تأشيرة الإقامة الصادرة	20 - 18
520	توزيع حالات الحرائق	20 - 19
521	إحصائية خدمة الإسعاف 2013	20 - 20
522	المتهمون المحكوم عليهم وعدد الجرائم حسب نوع الجريمة 2013	20 - 21
523	المتهمون المحكوم عليهم وعدد الجرائم حسب نوع الجريمة ، المحافظات 2013	20 - 22
534	المتهمون والمحكوم عليهم حسب نوع الجريمة وفئات السن 2013	20 - 23
539	القسم 21 : الإعلام والسياحة	
542	مؤشرات الإعلام والسياحة	21 - 1
544	نوع الصحف والمجلات الصادرة محليا 2013	21 - 2
546	الإرسال التلفزيوني والإذاعي 2013	21 - 3
546	عدد ساعات الإرسال الإذاعي (البرنامج العام) والتلفزيوني (البث الفضائي) حسب نوع البرنامج 2013	21 - 4
547	عدد الزائرين للمتاحف حسب الأشهر	21 - 5
548	القلاع و الحصون الرئيسية (ذات الطابع السياحي)	21 - 6
548	عدد الزائرين للقلاع والحصون حسب الأشهر	21 - 7
549	الفنادق ووسائل الإيواء، حسب المحافظة ، النوع، عدد الغرف والأسرة في نهاية 2013	21 - 8
555	المؤشرات العامة لنشاط الفنادق	21 - 9
555	نزلاء الفنادق حسب الجنسية	21 - 10

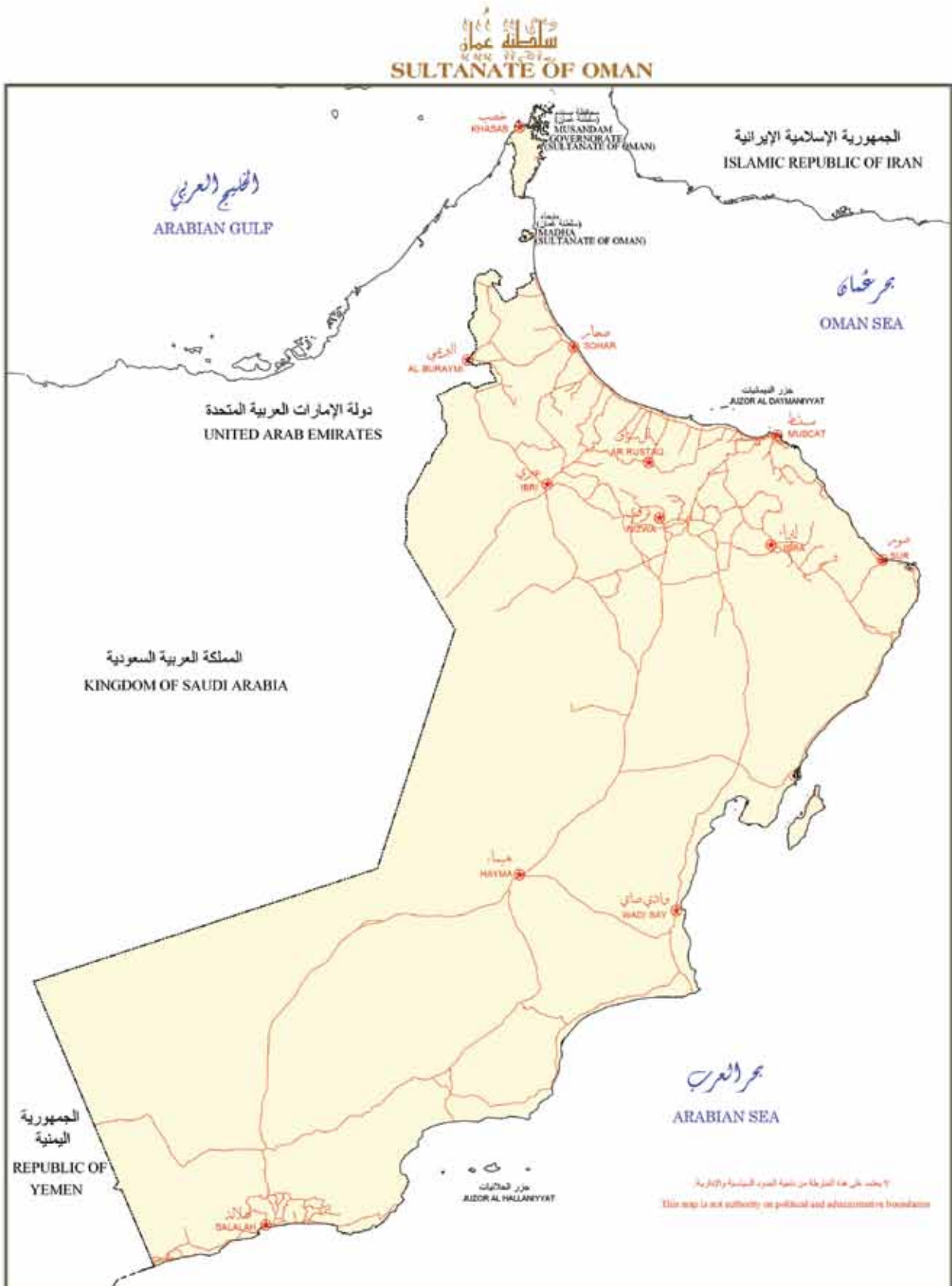
Table No.	Contents	Page No.
5 - 20	No. of profiteers of Social Security by Governorate	509
6 - 20	Total Marriage & Divorce Certificate Documents Issued by Notary Public & Governorate	511
7 - 20	No. of Beneficiary Cases for Relifaid by Governorate 2013	512
8 - 20	No. of Omani Women Associations & Number of Members by Governorate	512
9 - 20	No. of Beneficiaries of Alwafa Social Centers Services by Governorate & Type of Disability 2013	513
10 - 20	No. of Omani Passports New and Renewal Issued by Governorate	514
11 - 20	No. of Omani Passports New and Renewal Issued by Governorate, & Month 2013	514
12 - 20	No. of Omani National Identity Cards New Issued by Governorate & Gender	515
13 - 20	No. of Omani National Identity Cards New and Renewal Issued by Governorate & Gender 2013	515
14 - 20	No. of Omani National Identity Cards New and Renewal Issued by Governorate, Gender & Month 2013	516
15 - 20	No. of Omani National Identity Cards New and Renewal Issued by Gender & Age Group 2013	516
16 - 20	Entry and Exit through Airlines, Seaports and Land Border check Points by Nationality	517
17 - 20	No. & Type of Entry Visas Issued by Sector	518
18 - 20	No. of Residence Visa Issued	519
19 - 20	Fire Cases Distribution	520
20 - 20	Ambulance Service Statistics 2013	521
21 - 20	Sentences Passed Against Convicts and Number of Crimes by Type of Crime 2013	522
22 - 20	Sentences Passed Against Convicts and Number of Crimes by Type of Crimes & Governorate 2013	523
23 - 20	Sentences Passed Against Convicts by Type of Crime and Age Group 2013	534
Section 21 : Information & Tourism		539
1 - 21	Information and Tourism Indicators	542
2 - 21	Type of Newspapers & Magazines Issued Locally 2013	544
3 - 21	Television Transmission & Radio Broadcasting 2013	546
4 - 21	No. Of Radio (G. Program) Broadcasting and Television (Satellite) Transmission Hours by Type of Program 2013	546
5 - 21	No. of Museums Visitors by Months	547
6 - 21	Castles & Forts (Tourist Attraction)	548
7 - 21	No. of Castles & Forts Visitors by Months	548
8 - 21	Hotels & Motels by Governorate, Type , Rooms & Beds, End of 2013	549
9 - 21	General Indicators of Hotels Activity	555
10 - 21	Hotels guests by Nationality	555

الرموز الواردة في الكتاب الإحصائي السنوي Abbreviations in the Statistical Year Book

Explanation of Symbols	Symbol	الرمز	تفسير الرموز
Centigrade Temperature	C°	°م	الحرارة المئوية
Millimetre	mm	ملم	مليمتر
Square Meter	M ²	م ²	متر مربع
Cubic Meter	M ³	م ³	متر مكعب
Kilogram	Kg	كجم	كيلو جرام
Kilowatt per hour	Kw/h		كيلوواط/ساعة
Gallon	G		جالون
Not Available	غير متوفر
In Thousand	(000)	(000)	في الالف
Percent	%	%	النسبة المئوية
NIL or Zero	—	-	لا توجد بيانات
Trace (an amount too small)	TR	TR	أثر (كمية قليلة لا يمكن قياسها)
Gross Domestic Product	GDP		الناتج المحلي الاجمالي
Gross National Product	GNP		الناتج القومي الاجمالي
Arab Gulf Co-operation Council	G.C.C.		مجلس التعاون لدول الخليج العربي
Maximum	Max		العظمى
Minmum	Min		الصغرى
Not Elsewhere Classified	N.E.C.	غ.م.س	غير مصنّف في مكان آخر
Million Standard Cubic Feet	MMSCF		مليون قدم مكعب
Million	Mn.	م	مليون
Number	No.		عدد
Male	M.	ذ	ذكر
Female	F.	أ	أنثى
Barrels	BBL		برميل
Standard International Trade Classification	SITC		التصنيف الدولي للتجارة
Harmonized System	H.S		النظام المنسق
Quarter	QR		ربع
Total	T.		الجملة
Rial Omani	R.O.	ر.ع	ريال عماني
Petroleum Development of Oman	P.D.O.		تنمية نفط عمان
Occidental of Oman	OXY	اوكسي	اوكسيد انتال عمان
Japex Oman Limited	JAPEX	جابكس	جابكس عمان
Oman Refinery Company	ORC		مصفاة نفط عمان
Co-Education	Co-Edc.		مختلط
Kindergarten	K.G.		ما قبل الابتدائي
Ministry of Health	M.O.H.		وزارة الصحة
Less than (000)	أقل من (000)

المعلومات العامة
General Information

الفصل الأول
Chapter One



Legend		International Boundary	-----	حدود دولية	Regional Center	★	مركز إقليمي
			Major Asphalted Roads	طرق رئيسية معبدة			

معلومات عامة

General Information

Geographical Features

Location:-

The Sultanate of Oman occupies the South-Eastern corner of the Arabian Peninsula and is located between Latitudes 16° 40' and 26° 20' North and Longitudes 51° 50' and 59° 40' East. It has a coastal line extending almost 3165 kms., from the Strait of Hormuz in the North to the borders of the Republic of Yemen, overlooking three seas; the Arabian Gulf, Oman Sea and the Arabian Sea.

The Sultanate is bordered to Western South by the Republic of Yemen and the West by the Kingdom of Saudi Arabia and by the UAE to the North and West.

Area :

The total area of the Sultanate of Oman is 309.5 thousand sq. kms., and it is the Third largest country in the Arabian Peninsula.

Topography :

The Sultanate is composed of varying topographic areas consisting of plains, wadis and mountains. The most important area is the plain overlooking the Oman Sea and the Arabian Sea with an area of about 3% of the total. The mountain ranges occupy about 15% of the total, the most important of which are 'Al Hajr', extending in the form of an arch from Ras Musandam in the North to Ras Al-Had and Al Qara' in the South Western corner of Oman. The remaining area is mainly sand and desert which includes part of Ar Rub Al-Khali occupying about 82% of the total area.

Climate :

The climate differs from one area to another, it is hot and humid in the coastal areas in summer, hot and dry in the interior with the exception of higher mountains, which enjoy a moderate climate throughout the year. The climate of the Dhofar Governorate is also moderate. Generally, the Sultanate has little and irregular rains. though heavy rains fall at times with the exception of Dhofar Governorate where heavy and regular rains fall between June and October because of monsoons.

المعالم الجغرافية:

الموقع :

تقع سلطنة عمان في أقصى الجنوب الشرقي لشبة الجزيرة العربية وتمتد بين خطي عرض 16° 40' و 26° 20' شمالاً وبين خطي طول 50° 51' و 59° 40' شرقاً ، وتمتد سواحلها مسافة 3165 كيلو متر تقريباً من مضيق هرمز في الشمال وحتى الحدود المتاخمة لجمهورية اليمن وتطل بذلك على ثلاثة بحار هي : الخليج العربي ، وبحر عمان وبحر العرب .

وترتبط حدود السلطنة مع الجمهورية اليمنية من الجنوب الغربي ومع المملكة العربية السعودية غرباً ودولة الإمارات العربية المتحدة شمالاً وغرباً.

المساحة :

تبلغ مساحة سلطنة عمان 309,5 ألف كيلومتر مربع وتعد بذلك ثالث البلدان مساحة في شبة الجزيرة العربية.

السطح والتضاريس :

تضم السلطنة نماذج متعددة من أشكال الارض وتباين ما بين السهل والنجد والجبل ، ويشكل السهل الساحلي الذي يطل على كل من بحر عمان وبحر العرب أهم سهول عمان وتبلغ مساحتها 3 ٪ من المساحة الكلية تقريباً ، بينما تشغل الجبال 15 ٪ من المساحة الكلية تقريباً وأهمها سلسلتان من الجبال هما : سلسلة جبال الحجر، التي تمتد بشكل قوس من رأس مسندم في الشمال وحتى رأس الحد ، والثانية هي سلاسل جبال القرا التي تقع في أقصى الجنوب الغربي من عمان. وتغطي المناطق الرملية والصحراوية والتي تنتمي في معظمها لمنطقة الربع الخالي المساحة الأكبر حيث تبلغ 82 ٪ من المساحة الكلية تقريباً.

المناخ :

يختلف المناخ من منطقة لأخرى ففي المناطق الساحلية نجد الطقس حاراً رطباً في الصيف في حين نجده حاراً جافاً في الداخل ، باستثناء بعض الاماكن المرتفعة حيث أن الجو معتدل على

مدار العام . وفي محافظة ظفار نجد أن المناخ أكثر اعتدالاً . أما عن الامطار في سلطنة عمان

فهي قليلة وغير منتظمة بشكل عام ومع ذلك ففي بعض الاحيان تهطل أمطار غزيرة ، وتستثنى من ذلك محافظة ظفار حيث تهطل عليها أمطار غزيرة ومنتظمة بين شهري يونيو وأكتوبر نتيجة للرياح الموسمية.

Administrative Regions :

The Sultanate is divided into Eleven Governorates which are in turn, divided into 61 Wilayats as follows:

Muscat Governorate :

The Governorate consists of Six Wilayats : Muscat, Mutrah, Al Amrat, Bawshar, As Seeb, Qurayyat.

Main Towns

Muscat

This is the capital of the Sultanate and hous of Governorate and headquarters of the State's administrative apparatus of the State, where Al-Alaam Palace is located and a few of the Government Offices. It is an old city and enjoys a strategic location. Muscat is full of historical monuments. The most famous are: Al-Jalali and Al-Mirani Forts.

Mutrah

A historical and busy trade centre, and includes Mina Sultan Qaboos, the main port in the Sultanate.

Bawshar

This is a new town where various Government Offices and other organizations are located. It has the largest sports complex and the Royal Hospital, the biggest hospital in the Sultanate.

As Seeb

As Seeb is an ancient town with a number of farms and is a summer resort. Muscat International Airport is located here.

Dhofar Governorate:

The Governorate consists of the Ten Wilayats : Salalah, Thumrayt, Taqah, Mirbat, Sadah, Rakhyut, Dalkut, Muqshin, Shalim Wa Juzor Al Hallaniyat and Al Mazuna. This area occupies nearly one third of the Sultanate's total area and is one of the very few areas in the Arabian Peninsula with a wide range of topographic variations. It includes many historical monuments and cities such as Sumharam Port and the graves of Prophet Ayoub and Hood. Its people are engaged in agriculture activities and fishing.

Main Towns

Salalah

The Regional Center of the Governorate and it is located at the Arabian Sea coast, where a large number

التقسيم الإداري :

بموجب المرسوم السلطاني رقم ٢٠١١/١١٤ بإعتماد التقسيم الإداري للسلطنة وتنظيم عمل المحافظين الصادر في ٢٨ ذي القعدة ١٤٣٢ هـ الموافق ٢٦ أكتوبر ٢٠١١ م ، تنقسم سلطنة عمان الى إحدى عشر محافظة.

محافظة مسقط :

تتكون من ست ولايات هي : مسقط ، السيب ، مطرح ، العامرات ، بوشر ، قريات.

أهم المدن :

مسقط :

وهي عاصمة السلطنة ومقر الحكومة والجهاز الإداري للدولة وفيها قصر العلم وبعض الأجهزة الادارية للدولة. وهي مدينة عريقة تزخر بتراتها التاريخية وموقعها الاستراتيجي كما توجد بها قلعتي الميراني والجلالي.

مطرح :

مدينة تاريخية وتجارية نشطة حيث يوجد بها ميناء قابوس وهو من أكبر الموانئ في السلطنة.

بوشر :

مدينة حديثة وتتميز بوجود كثير من الوزارت والدوائر الحكومية فيها، كما لها أهمية كبرى لكونها مدينة رياضية حيث يوجد بها أكبر مجمع رياضي في السلطنة وكذلك يوجد بها المستشفى السلطاني الذي يعتبر من أكبر المستشفيات في السلطنة .

السيب:

مدينة تاريخية ومنتجع صيفي بها الكثير من المزارع ويوجد بها مطار مسقط الدولي.

محافظة ظفار

وتتكون من عشرة ولايات هي صلالة ، ثمريت ، طاقة ، مرباط ، سدح ، رخيوت ، ضلكوت ، مقشن ، شليم وجزر الحلانيات والمزيونة وتشغل حوالي ثلث مساحة السلطنة وتعتبر من اكثر مناطق شبه الجزيرة العربية تنوعا في التضاريس كما تحظى المنطقة بالكثير من الآثار التاريخية مثل (ميناء سمهرام) والآثار الدينية (ضريحي النبي أيوب وهود عليهما السلام) ، ويقوم اهلها بالزراعة وصيد الاسماك.

أهم المدن :

صلالة:

المركز الإقليمي لمحافظة ظفار وتقع على ساحل بحر العرب وتكثر فيها المزارع وخاصة مزارع اشجار النارجيل (جوز الهند) ، ويوجد

of farms especially with coconut trees are found. It has a central administrative office with Directorates and Departments of all the ministries in Muscat in addition to Salalah Civil Airport.

Taqah

Taqah is also located on the coast, East of Salalah, at a distance of 45 kms. and is an old historical city.

Raysut

This lies in the West of Salalah with Mina Salalah the second largest port in the Sultanate occupying a prominent location. Most of the population is engaged in agriculture and fishing and Raysut is famous for its dried sardines.

Musandam Governorate :

The Governorate consists of Four Wilayats : Khasab, Bukha, Daba, Madha. This area is located in the northern most part of the Sultanate and is separated from the rest of Oman by part of the United Arab Emirates It has rough mountains reaching a height of 1800 metres above sea level and which jut into the Straits of Hormuz.

Main Towns

Khasab

This is the a regional centre of the Musandam Governorate. It has taken its name from the fertility of its soil and it has a port (Khasab port). It is famous for its forts, the most important of which are Khasab Fort and Castle.

Bukha

The most prominent features of this town are the port and the fishing Harbour. Its coasts are famous for their black turtles and coral reefs.

Al Buraimi Governorate

Al Buraimi Governorate consists of three wilayats: Al Buraimi, Mahdhah and Al Sinainah. Governorate of Al Buraimi which is situated in the North West corner of the Sultanate, adjacent to the borders with UAE.

Main Towns:

Al Buraimi

Is the regional center of the Governorate. It has a number of historic forts and houses. Its main forts are al Khandaq, which has been adopted as the emblem of the Wilayat, And Al Hillah Fort. Both these forts have recently been restored by the Ministry of National Heritage and Culture. There are also several other forts,

بها جهاز ادارى مركزي بكل فروعها وتخصصاته ، وتحتوي على مديريات ودوائر للوزارات المركزية فى مسقط ، كما يوجد بها مطار صلالة المدني.

طاقة :

تقع شرق صلالة على الساحل وتبعد عنها بحوالى ٤٥ كم وهى مدينة تاريخية قديمة.

ريسوت :

تقع غرب صلالة وتتميز بوجود ميناء صلالة ، ثانى اكبر ميناء فى السلطنة ويقوم اهلهما بالزراعة وصيد الاسماك ، كما تشتهر المدينة بالسردين المجفف.

محافظة مسندم :

تتكون من أربع ولايات هي خصب ، بخا ، دبا ، ومدحا. وتقع فى أقصى شمال السلطنة ويفصلها عن بقية اجزاء السلطنة جزء من اراضى دولة الامارات العربية المتحدة ويبلغ ارتفاع جبالها الوعرة حوالى ١٨٠٠ متر فوق سطح البحر وتطل من الجانب الساحلى على مضيق هرمز.

أهم المدن :

خصب :

المركز الاقليمي لمحافظة مسندم وتستمد اسمها من خصوبة تربتها ويوجد بها ميناء خصب كما تشتهر بوجود عدة حصون منها حصن خصب وقلعة خصب .

بخا :

أهم مايميزها وجود الميناء ومرقأ لصيد الاسماك وتكثر على شواطئها السلاحف السوداء والشعب المرجانية البحرية.

محافظة البريمي :

تتكون محافظة البريمي من ٣ ولايات البريمي ومحطة والسنية ، تقع محافظة البريمي على التخوم الشمالية الغربية للسلطنة وتتميز بتنوع تضاريسها الطبيعية بين السهول والجبال والكتبان الرملية والأودية ، التي تتميز بجريان مياهها العذبة ، وتعتبر بوابة لعمان من جهة الغرب ، يحدها من الجنوب ولاية عبري ومن الشرق ولايتي صحار وضنك أما من جهة الغرب فتحدها مدينة العين بدولة الإمارات العربية المتحدة.

أهم المدن:

البريمي :

وهي مركز محافظة البريمي وتضم عددا من المعالم التاريخية الهامة المتمثلة في الحصون والبيوت الأثرية بيت البحر. كما تنتشر

including the forts of al Fayyadh, Hafeet and Wadi al Jizze. The most famous historic house in the Wilayat is Bait Bahr. Buraimi's villages are watered by 49 falajes. Much of the rest of the wilayat is sandy desert.

Ad Dakhliyah Governorate:

The Governorate consists of Eight Wilayats : Nizwa, Bahla, Manah, Al Hamra, Adam, Izki, Samail, BidBid.. This is a central plateau running from Jabel Al Akhdar in the north towards the desert in the South. It is bordered on the West by Adh Dhahirah and on the east by Ash Sharqiyah. There are four main Valleys; Al-Abyadh, Halfein, Bahla and Samail. Samail and Al-Halfein together form a natural gap in the Al-Hajar mountain range, providing a traditional route between Muscat and the Ad Dakhliyah Region.

Main Towns

Nizwa

The regional center of the Ad Dakhliyah Governorate, at a distance of 180 kms. from Muscat. It is famous for its historical features, the most important of which are the Nizwa Fort and the Daris Falaj, the largest Falaj in Oman. The Falaj provides irrigation facilities for cultivation of dates, lemon, mango, sugarcane and others.

Bahla

Bahla is an old historical town at a distance of 210 kms. from Muscat and is famous for its walls, castles and the Jabrin Fort in addition to its reputation for handicraft industries such as pottery.

Samail

This lies around half way between Muscat and Nizwa i.e. 85 kms. from Muscat and 75 kms. from Nizwa. It is very famous for its date farms and handloom cottage industries.

Al Batinah North Governorate:

The Governorate consists of six Wilayats : Sohar, Shinas, Liwa Saham, Al khaburah, As Suwayq.

Main Towns

Sohar

Sohar is the Governorate Center of the North Part of Al Batinah North Governorate, and it is a well developed town with activities such as construction, industry, trade and agriculture. It is also famous for copper mining. Al-Shamma Fort represents one of its famous historical inheritance.

فيها مجموعة من القلاع مثل : الفياض - حفيت وقلعة وادي الجزى. وفي ولاية البريمي بعض القرى التي يتخللها حوالي ٤٩ فلجا إضافة إلى الصحاري الرملية الممتدة ويمكن اعتبارها من المواقع السياحية التي لها عشاقها ومريدها.

محافظة الداخلية:

تتكون من ثمان ولايات هي نزوى ، سمائل ، بهلاء ، آدم ، الحمراء ، منح، إزكي وبدبد. هي هضبة وسطى تتحدر على سفوح الجبل الأخضر من الشمال في اتجاه الصحراء جنوبا ، ويحدها من الغرب منطقة الظاهرة ومن الشرق محافظة الشرقية . وهناك أربعة أودية رئيسية هي : الابيض ووادي حلفين ووادي بهلاء ووادي سمائل ، ويشكل وادي سمائل وحلفين فجوة طبيعية في سلسلة جبال الحجر الغربى وهو طريق معتاد بين مسقط ومحافظة الداخلية.

أهم المدن :

نزوى :

المركز الإقليمي لمحافظة الداخلية ، وتبعد عن مسقط ١٨٠ كم ، وتشتهر بمعالمها التاريخية أهمها قلعة نزوى ، كما يوجد فيها فلج دارس وهو من أكبر الأفلاج في عمان حيث تقوم عليه الزراعة كزراعة النخيل ، والليمون ، والمانجو ، وقصب السكر وغيرها.

بهلاء :

مدينة تاريخية أثرية تشتهر بسورها وقلعتها وحصنها (جبرين)، كما تشتهر بالصناعات الحرفية كصناعة الفخار . وتبعد عن مسقط بحوالى ٢١٠ كم.

سمائل :

تقع مدينة سمائل تقريبا في منتصف الطريق بين مسقط ونزوى، تبعد عن مسقط مسافة ٨٥ كم وعن نزوى ٧٥ كم وتشتهر مدينة سمائل بزراعة النخيل وبصناعة النسيج .

محافظة شمال الباطنة

تتكون ست ولايات هي: صحار، شناص، لوي، صحم، الخابورة، السوق

أهم المدن:-

صحار :

المركز الإقليمي للجزء الشمالي لمحافظة شمال الباطنة وهي مدينة مزدهرة بالعمران والتجارة والصناعة والزراعة وتشتهر باستخراج النحاس ومن آثارها التاريخية قلعة الشماء.

محافظة جنوب الباطنة

Al Batinah South Governorate

The Governorate consists of six Al Rustaq, Al Awabi, Nakhal, Wadi Al maawil, Barka, Al Musanah

Main Towns

Ar Rustaq:

Ar Rustaq is the Governorate Center of the South Part of Al Batinah South Governorate, and it is surrounded by Al Hajar Al Gharby mountain range from three directions and is at a distance of around 160 kms. from Muscat. It is famous for its historical buildings such as Al Hazm and Ar Rustaq Castles, besides Ain Al-Kasfa with its hot mineral springs and dates processing factory.

Ash - Sharqiyah South Governorate

The consists of the five Wilayats Sur, Al Kamil wa al Wafi, Jaalan bani bu Hassan asan, Jaalan bani bu Ali, Masirah.

Main Towns

Sur

Is One of the Governorate center of the Ash Sharqiyah Governorate and it is an ancient town famous for its ship building, and is well known in the Indian Ocean since centuries. The people of this town are sailors and some of them are engaged in handicraft industries (Boat Building) and agriculture. It has a number of Falajs and Forts.

Ash - Sharqiyah North Governorate

The Governorate consists of the Six Wilayats : Ibra, Al Mudaybi, Bidiyah, Al Qabil, Wadi bani Khalid, Dima wa at Taiyyin.

Main Towns

Ibra

The Second regional center of the Governorate and it is considered as the centre of the area and is famous for agriculture and trade activities. It is an ancient city with a number of forts and old mosques and lies around 180 kms. from Muscat.

Adh Dhahirah Governorate:

The Governorate consists of Three Wilyats : Ibri, Yanqul and Dank. This Governorate is a semi-desert plain sloping from the Southern wings of Al Hajr Al Gharby in the direction of Ar Rub Al-Khali. It is separated from Al Dakhliyah Governorate by Al Kur Mountain to the East, it joins the Ar Rub Al Khali from the West and Al Wusta Governorate from the South.

Main Towns

Ibri

Is one of the regional center of the Adh Dhahirah

تتكون ست ولايات هي الرستاق، العوابي، نخل، وادي المعاول، بركاء، المصنعة.

أهم المدن:-

الرستاق :

المركز الإقليمي للجزء الجنوبي لمحافظة جنوب الباطنة وهي مدينة تحيط بها سلاسل جبال الحجر الغربي من ثلاث جهات وتبعد عن مسقط بحوالي ١٦٠ كم وتشتهر بآثارها التاريخية مثل قلعة الحزم وقلعة الرستاق ، كما توجد بها عين الكسفة ذات المياه المعدنية الحارة.

محافظة جنوب الشرقية

وتتكون من خمس ولايات هي صور، الكامل والواحي، جعلان بني بو حسن، جعلان بني بو علي، مصيرة.

أهم المدن:-

صور :

مركز إقليمي لمحافظة جنوب الشرقية وهي مدينة عريقة ويوجد فيها مراكز بناء السفن ، وتتمتع بشهرة كبيرة في المحيط الهندي منذ القدم، حيث يمارس أهلها ارتياد البحار والصناعات الحرفية والزراعية ، وفيها كثير من الافلاج والحصون.

محافظة شمال الشرقية

وتتكون من ستة ولايات هي ابراء، المضبيبي، بدية، القابل، وادي بني خالد، دماء والطائيين

أهم المدن:-

ابراء :

مركز إقليمي لمحافظة شمال الشرقية وتشتهر بالزراعة وتشهد حركة تجارية نشطة ، كما يقوم اهلها بحرفة الرعى وهي مدينة اثرية تضم كثيرا من الحصون والمساجد القديمة وتبعد عن مسقط ١٨٠ كم .

محافظة الظاهرة

تتكون من ثلاث ولايات هي: عبري ، ينقل ، وضنك. وهذه المحافظة عبارة عن سهل شبه صحراوي ينحدر من الاجنحة الجنوبية للحجر الغربي في اتجاه الربع الخالي ، وتفصلها جبال الكور عن محافظة الداخلية من ناحية الشرق كما تتصل بصحراء الربع الخالي من ناحية الغرب ومحافظة الوسطى من ناحية الجنوب.

أهم المدن:-

عبري :

مركز إقليمي لمحافظة الظاهرة وهي مدينة تاريخية بما تضمه

Governorate and it has a historical city embracing a number of Castles, Forts and Towers and is famous for its various falajs and farms. It lies approximately 350 kms. from Muscat.

Al Wusta Governorate

The Governorate consists of Four Wilayats : Hayma, Mahawt, Ad Duqm and

Al Jazir. It is characterized by its abundant oil and fisheries resources, which constitute the major export commodities of the Sultanate. Fishing

and animal husbandary are the main occupation of its population.

The Governorate is also characterized by its unique and special environment, in particular The Arabian Oryx sanctuary with a total area of 34 thousand sq. Km. and which was registered in the International heritage registry.

Main Towns

Hayma

Is One of the Governorate center of the Al Wusta Governorate and it is commercial centre which is located on the highway connecting Muscat with Salalah.

Wadi Say - Ad Duqm

The Second regional center of the Governorate and it is coastal town. Most of its population depend on fisheries for living.

Haj - Muhut

It is the most populous town in the Governorate, and famous for fisheries.

من آثار القلاع والحصون وأبراج وتشتهر أيضا بأفلاجها المتعددة ومزارعها المختلفة ، وتبعد عن مسقط بحوالي ٣٥٠ كم .

محافظة الوسطى

وتتكون من أربع ولايات هي هيماء ، محوت ، الدقم والجازر وتتميز بوفرة ثرواتها النفطية والسمكية واللذان تعدان من أهم السلع التصديرية بالسلطنة ، تشكل حرفتي الرعي وصيد الأسماك الحرف الرئيسية لسكان محافظة . وتتصف محافظة ببيئة منفردة وخصوصية متميزة ، وخاصة محمية المها العربية والتي تقدر مساحتها بحوالي (٣٤) ألف كيلومتر مربع حيث تم تسجيلها في سجل التراث العالمي .

أهم المدن :-

هيماء :

مركز إقليمي لمحافظة الوسطى وهي مركز تجاري تقع على الطريق العام الذي يربط مسقط بصلالة .

وادي صاي - الدقم :

مركز إقليمي لمحافظة الوسطى وهي مدينة ساحلية يعتمد سكانها على صيد الأسماك .

حج - محوت :

أكبر التجمعات السكانية في المحافظة من حيث عدد السكان وتشتهر بصيد الأسماك .

المحافظات والولايات Governorate And Wilayat

الولايات Wilayat	المحافظة Governorate
Muscat	مسقط
Mutrah	مطرح
Al Amrat	العامرات
Bawshar	بوشر
As Seeb	السيب
Qurayyat	قريات
Salalah	صلالة
Taqah	طاقه
Mirbat	مرباط
Rakhyut	رخيوت
Thumrayt	ثمريت
Dalkut	ضلكوت
Al Mazuna	المزيونة
Muqshin	مقشن
Shalim Wa Juzur Al Hallaniyat	شليم وجزر الحلانيات
Sadh	سح
Khasab	خصب
Daba	دبا
Bukha	بخا
Madha	مدحاء
Al Buraymi	البريمي
Mahdah	محظة
Al Sinainah	السنينة
Nizwa	نزوى
Bahla	بهلاء
Manah	منح
Al Hamra	الحمراء
Adam	ادم
Izki	ازكي
Samail	سمائل
Bid Bid	بدبد

المحافظات والولايات Governorate And Wilayat

الولايات Wilayat	المحافظة Governorate
Sohar	صحار
Shinas	شناص
Liwa	لوى
Saham	صحم
Al Khaburah	الخابورة
As Suwayq	السويق
Ar Rustaq	الrustaq
Al Awabi	العوابي
Nakhal	نخل
Wadi Al Maawil	وادي المعاول
Barka	بركاء
Al Musanaah	المصنعة
Sur	صور
Al Kamil Wa Al Wafi	الكامل والوافي
Jaalan Bani Bu Hasan	جعلان بني بو حسن
Jaalan Bani Bu Ali	جعلان بني بو علي
Masirah	مصيرة
Ibra	ابراء
Al Mudaybi	المضيبى
Bidiyah	بديّة
Al Qabil	القبائل
Wadi Bani Khalid	وادي بني خالد
Dima Wa At Taiyyin	دماء والطائيين
Ibri	عبري
Yanqul	ينقل
Dank	ضنك
Hayma	هيما
Muhut	محوت
Ad Duqm	الدقم
Al Jazer	الجازر

6 - محافظة شمال الباطنة
6- Al Batinah North Governorate

7 - محافظة جنوب الباطنة
7- Al Batinah South Governorate

8 - محافظة جنوب الشرقية
8- Ash Sharqiyah South Governorate

9 - محافظة شمال الشرقية
9- Ash Sharqiyah North Governorate

10 - محافظة الظاهرة
10- Adh Dhahirah Governorate

11 - محافظة الوسطى
11- Al Wusta Governorate

المناخ
Weather

الفصل الثاني
Chapter Two

المناخ
Weather

القسم
Section

This section contains data on Oman's Climate as obtained from meteorological stations throughout the Sultanate Source of Data D.G. of Meteorology of Air Navigation. It includes data on temperature, humidity & rainfall in major regions.

Temperature degrees around the 24 hours were used in calculation of the daily averages. Maximum and Minimum temperature readings were taken from the thermometer at 0600 and 1800 GMT (Greenwich Mean Time)

Relative humidity is recorded by the hygrograph around the 24 hours

The amount of rainfall is recorded during the 24 hours period starting at 0600 GMT to next day. Precipitation values less than 0.5 mm are recorded as trace (TR).

Source of Data :-

- Public Authority for Civil Aviation .*
- D.G. of Meteorology of Air Navigation*

يشمل هذا القسم بيانات المناخ في السلطنة ويتم الحصول عليها من شبكات محطات الارصاد والملاحة الجوية في مختلف انحاء السلطنة ومصدر هذه البيانات المديرية العامة للأرصاد والملاحة الجوية . ويتضمن بيانات عن الحرارة، الرطوبة وهطول الامطار حسب المناطق الرئيسية.

تستخدم درجات الحرارة على مدار 24 ساعة في حساب المتوسطات اليومية، وتؤخذ القيم العظمى والصغرى من مقياس الحرارة (ثرمومتر) في الساعتين 0600 و1800 بتوقيت غرينتش على التوالي.

تسجل الرطوبة النسبية باستخدام مقياس الرطوبة على مدار 24 ساعة.

هطول الامطار هو كمية المطر لمدة 24 ساعة والمسجل في الساعة 0600 بتوقيت غرينتش بنهاية اليوم التالي ، وتقيد قيم الهطول التي تقل عن 0.5 ملم (اثر هطول) .

مصدر البيانات :-

- الهيئة العامة للطيران المدني*
- المديرية العامة للأرصاد والملاحة الجوية*

مؤشرات المناخ Weather Indicators

Stations		2008	2007	2006	2005	2004	المحطات
Temperature (C°)							درجات الحرارة (م°)
Muscat	Max.	45	45	45	46	47	عظمى مسقط
	Min.	10	12	11	12	13	صغرى
Salalah	Max.	38	38	46	40	44	عظمى صلالة
	Min.	14	15	16	14	15	صغرى
Sohar	Max.	48	43	48	46	48	عظمى صحار
	Min.	9	11	11	10	9	صغرى
Masirah	Max.	43	42	42	41	41	عظمى مصيرة
	Min.	13	15	16	15	15	صغرى
Sur	Max.	46	45	47	47	47	عظمى صور
	Min.	13	13	12	14	13	صغرى
Thumrayt	Max.	46	45	45	45	45	عظمى ثمريت
	Min.	4	5	7	8	6	صغرى
Khasab	Max.	47	45	47	45	46	عظمى خصب
	Min.	10	11	11	13	11	صغرى
Saiq	Max.	34	34	34	35	33	عظمى سيق
	Min.	-3	1	—	2	—	صغرى
Al-Buraymi	Max.	48	47	46	47	47	عظمى البريمي
	Min.	4	7	6	9	8	صغرى
Humidity (%)							درجات الرطوبة (%)
Muscat	Max.	99	99	98	97	96	عظمى مسقط
	Min.	7	8	7	6	5	صغرى
Salalah	Max.	100	94	100	95	95	عظمى صلالة
	Min.	5	6	7	8	6	صغرى
Sohar	Max.	95	95	92	93	93	عظمى صحار
	Min.	6	7	6	8	6	صغرى
Masirah	Max.	94	94	94	100	95	عظمى مصيرة
	Min.	9	13	12	8	10	صغرى
Sur	Max.	85	94	94	91	93	عظمى صور
	Min.	3	6	6	5	6	صغرى
Thumrayt	Max.	93	95	95	94	97	عظمى ثمريت
	Min.	4	5	5	3	4	صغرى
Khasab	Max.	94	92	94	94	97	عظمى خصب
	Min.	4	4	4	4	4	صغرى
Saiq	Max.	97	98	97	98	99	عظمى سيق
	Min.	2	3	3	4	2	صغرى
Al-Buraymi	Max.	100	100	100	99	100	عظمى البريمي
	Min.	3	6	6	6	5	صغرى
Rainfall (M.M.)							كمية الأمطار (مم)
Muscat		29	308	100	44	52	مسقط
Salalah		61	146	60	63	200	صلالة
Sohar		27	93	42	89	29	صحار
Masirah		6	35	55	24	10	مصيرة
Sur		4	286	57	82	46	صور
Thamrayt		7	76	0.2	4	10	ثمريت
Khasab		152	75	273	105	157	خصب
Saiq		115	137	133	214	183	سيق
Al-Buraymi		24	56	96	48	36	البريمي

مؤشرات المناخ Weather Indicators

Stations		2013	2012	2011	2010	2009	المحطات
Temperature (C°)							درجات الحرارة (م°)
Muscat	Max.	44	46	49	47	49	عظمى مسقط
	Min.	13	13	12	13	13	صغرى
Salalah	Max.	39	35	36	37	39	عظمى صلالة
	Min.	15	16	16	15	15	صغرى
Sohar ⁽¹⁾	Max.	44	45	—	45	51	عظمى صحار ⁽¹⁾
	Min.	1	12	—	13	11	صغرى
Masirah	Max.	42	40	43	41	42	عظمى مصيرة
	Min.	15	17	16	17	13	صغرى
Sur	Max.	46	47	35	46	49	عظمى صور
	Min.	13	14	14	13	13	صغرى
Thumrayt	Max.	44	45	44	45	46	عظمى ثمريت
	Min.	7	5	8	7	6	صغرى
Khasab	Max.	49	49	50	49	49	عظمى خصب
	Min.	13	14	14	14	11	صغرى
Saiq	Max.	35	34	34	34	34	عظمى سيق
	Min.	-1	-1	1	2	—	صغرى
Al-Buraymi	Max.	47	48	48	48	47	عظمى البريمي
	Min.	6	10	4	7	—	صغرى
Humidity (%)							درجات الرطوبة (%)
Muscat	Max.	96	96	99	98	98	عظمى مسقط
	Min.	8	8	5	7	5	صغرى
Salalah	Max.	93	94	94	93	93	عظمى صلالة
	Min.	7	4	6	6	7	صغرى
Sohar ⁽¹⁾	Max.	96	100	—	95	98	عظمى صحار ⁽¹⁾
	Min.	7	7	—	8	4	صغرى
Masirah	Max.	98	95	98	97	96	عظمى مصيرة
	Min.	13	15	12	13	9	صغرى
Sur	Max.	95	95	99	93	90	عظمى صور
	Min.	10	9	7	7	5	صغرى
Thumrayt	Max.	87	94	91	92	93	عظمى ثمريت
	Min.	3	3	4	3	4	صغرى
Khasab	Max.	89	90	86	89	92	عظمى خصب
	Min.	3	4	3	5	3	صغرى
Saiq	Max.	98	96	100	97	98	عظمى سيق
	Min.	3	2	3	3	2	صغرى
Al-Buraymi	Max.	97	92	97	100	100	عظمى البريمي
	Min.	4	5	5	6	4	صغرى
Rainfall (M.M.)							كمية الأمطار (مم)
Muscat		121	73	45	124	109	مسقط
Salalah		80	19	122	32	38	صلاله
Sohar ⁽¹⁾		106	18	—	29	123	صحار ⁽¹⁾
Masirah		62	20	130	199	8	مصيرة
Sur		62	67	85	224	27	صور
Thamrayt		30	—	8	0.4	6	ثمريت
Khasab		206	142	99	206	217	خصب
Saiq		272	203	242	208	121	سيق
Al-Buraymi		51	12	36	13	108	البريمي

1- No Data Available to Sohar Station for year 2011

1- بيانات غير متوفرة لمحطة صحار لعام 2011م

تابع مؤشرات المناخ Contd. Weather Indicators

Stations		2013	2012	2011	2010	2009	المحطات
Temperature (C°)							درجات الحرارة (م°)
Diba	Max.	44	47	49	47	49	عظمى دبا
	Min.	8	9	10	7	10	صغرى
Rustaq	Max.	44	47	48	47	48	عظمى الرستاق
	Min.	—	10	11	11	10	صغرى
Nizwa	Max.	49	48	48	48	48	عظمى نزوى
	Min.	7	7	7	6	7	صغرى
Samail	Max.	45	47	47	46	48	عظمى سمائل
	Min.	8	10	9	8	9	صغرى
Ibri ⁽¹⁾	Max.	48	—	49	49	50	عظمى عبري ⁽¹⁾
	Min.	—	—	8	9	8	صغرى
Buhla	Max.	46	46	46	47	47	عظمى بهلا
	Min.	—	7	7	7	8	صغرى
Adam	Max.	50	49	48	49	50	عظمى آدم
	Min.	8	8	8	8	8	صغرى
Ibra	Max.	47	47	47	47	48	عظمى ابرا
	Min.	—	9	8	8	8	صغرى
Humidity (%)							درجات الرطوبة (%)
Diba	Max.	89	92	95	92	92	عظمى دبا
	Min.	8	7	6	7	5	صغرى
Rustaq	Max.	99	99	100	100	99	عظمى الرستاق
	Min.	—	4	6	7	5	صغرى
Nizwa	Max.	100	99	100	99	99	عظمى نزوى
	Min.	3	3	4	4	3	صغرى
Samail	Max.	100	100	100	100	100	عظمى سمائل
	Min.	7	8	7	8	6	صغرى
Ibri ⁽¹⁾	Max.	100	—	99	96	96	عظمى عبري ⁽¹⁾
	Min.	—	—	5	5	4	صغرى
Buhla	Max.	95	93	95	94	97	عظمى بهلا
	Min.	—	3	4	2	3	صغرى
Adam	Max.	93	100	100	100	100	عظمى آدم
	Min.	3	7	7	4	3	صغرى
Ibra	Max.	100	100	100	100	100	عظمى ابرا
	Min.	—	7	7	5	5	صغرى
Rainfall (M.M.)							كمية الأمطار (مم)
Diba		49	31	48	68	132	دبا
Rustaq		96	37	31	213	146	الرستاق
Nizwa		249	65	65	77	61	نزوى
Samail		160	74	114	161	150	سمائل
Ibri ⁽¹⁾		238	—	55	41	43	عبري ⁽¹⁾
Buhla		231	112	144	110	79	بهلا
Adam		811	49	43	38	107	آدم
Ibra		11	219	233	217	127	ابرا

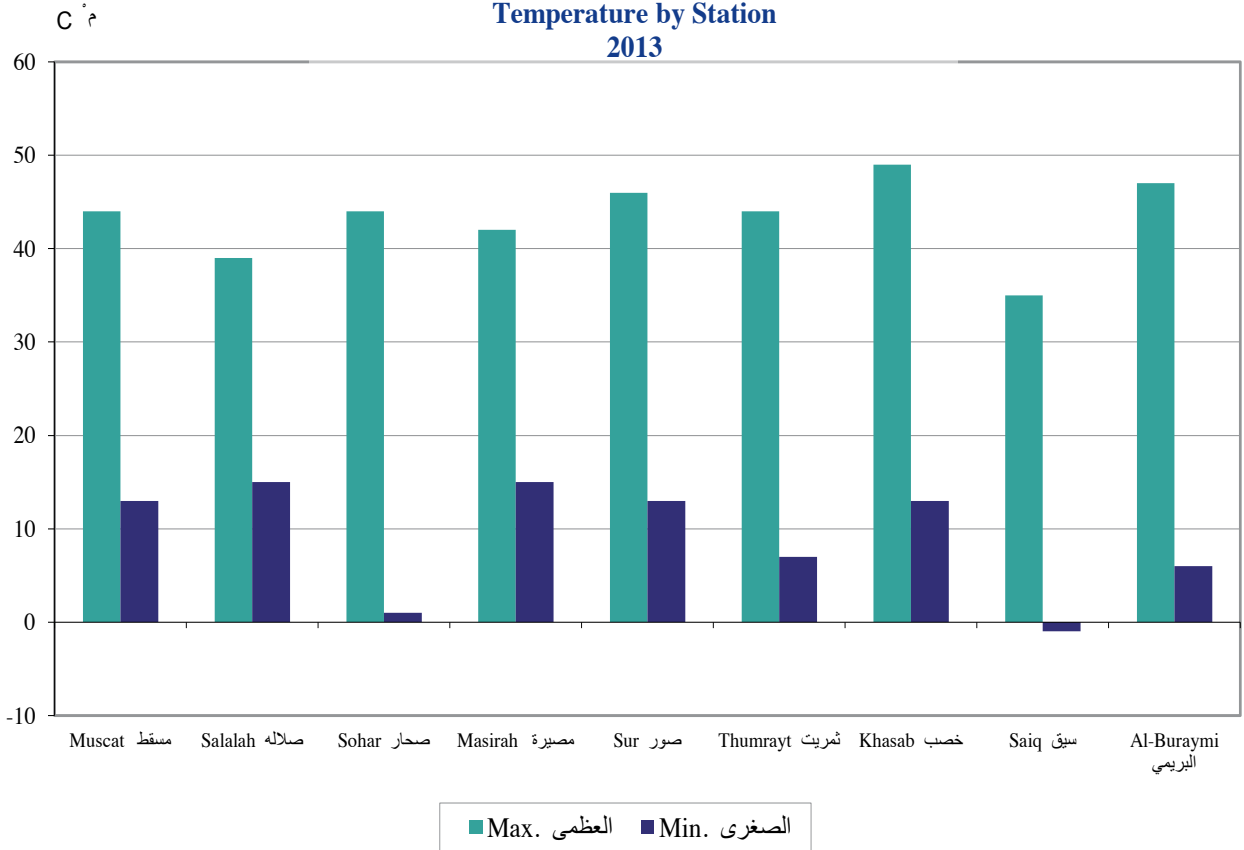
1- No Data Available to Ibri Station for year 2012

1- بيانات غير متوفرة لمحطة عبري لعام 2012م

تابع مؤشرات المناخ
Contd. Weather Indicators

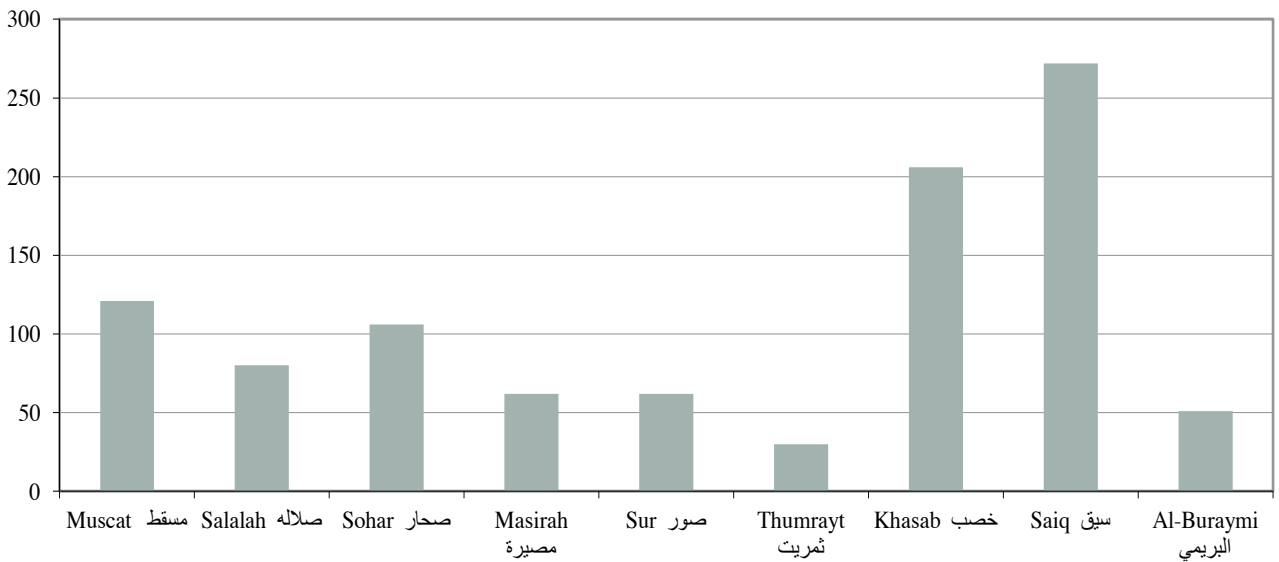
Stations	2013	2012	2011	2010	2009	المحطات
Temperature (C°)						درجات الحرارة (م°)
Mina Sultan Qaboc Max.	41	41	46	42	46	عظمى ميناء سلطان قابوس
Min.	17	17	19	18	15	صغرى
Mina Salalah Max.	34	34	36	35	37	عظمى ميناء صلالة
Min.	16	16	16	18	14	صغرى
Majis Max.	44	45	45	45	51	عظمى مجيس
Min.	1	12	12	13	11	صغرى
Qairoon Hairiti Max.	37	44	37	40	28	عظمى قيرون حيريتي
Min.	7	7	10	8	6	صغرى
JabalShams Max.	25	26	26	29	28	عظمى جبل شمس
Min.	-7	-6	-2	-6	-8	صغرى
Joba Max.	49	54	49	47	48	عظمى جوبا
Min.	—	8	7	8	7	صغرى
Duqum Max.	45	46	46	46	48	عظمى الدقم
Min.	—	13	11	11	6	صغرى
RasAlHaad Max.	44	43	46	45	46	عظمى رأس الحد
Min.	14	14	14	15	16	صغرى
Humidity (%)						درجات الرطوبة (%)
Mina Sultan Qaboc Max.	97	92	93	96	92	عظمى ميناء سلطان قابوس
Min.	10	10	7	10	6	صغرى
Mina Salalah Max.	100	99	98	98	97	عظمى ميناء صلالة
Min.	5	6	8	11	7	صغرى
Majis Max.	96	100	95	95	98	عظمى مجيس
Min.	7	7	7	8	4	صغرى
Qairoon Hairiti Max.	100	100	100	100	100	عظمى قيرون حيريتي
Min.	5	5	9	2	5	صغرى
JabalShams Max.	98	100	100	100	100	عظمى جبل شمس
Min.	1	1	1	1	2	صغرى
Joba Max.	100	100	100	99	100	عظمى جوبا
Min.	5	4	5	6	3	صغرى
Duqum Max.	100	100	97	94	100	عظمى الدقم
Min.	5	4	5	7	5	صغرى
RasAlHaad Max.	100	97	100	100	100	عظمى رأس الحد
Min.	9	9	1	12	7	صغرى
Rainfall (M.M.)						كمية الأمطار (مم)
Mina Sultan Qaboos	102	26	68	179	56	ميناء سلطان قابوس
Mina Salalah	78	44	190	79	59	ميناء صلالة
Majis	106	18	27	26	117	مجيس
Qairoon Hairiti	203	102	385	11	—	قيرون حيريتي
JabalShams	304	116	161	147	—	جبل شمس
Joba	86	19	118	73	27	جوبا
Duqum	355	123	120	13	4	الدقم
RasAlHaad	205	213	103	262	56	رأس الحد

درجات الحرارة حسب المحطة
Temperature by Station
2013



كمية الامطار حسب المحطة
Total Rainfall by Station
2013

ملم M.M



2 - 1
درجات الحرارة الشهرية العظمى والصغرى (م) حسب المحطة
Monthly Maximum and Minimum Temperature (C°) by Station
2013

Stations		ديسمبر Dec.	نوفمبر Nov.	أكتوبر Oct.	سبتمبر Sept.	أغسطس Aug.	يوليو July	يونيو June	مايو May	إبريل Apr.	مارس Mar.	فبراير Feb.	يناير Jan.	المحطات	
Muscat	Max.	32	34	40	39	39	40	42	44	40	35	30	30	عظمى	مسقط
	Min.	14	17	25	26	27	27	29	21	21	19	15	13	صغرى	
Salalah	Max.	34	33	39	33	29	29	33	34	34	34	32	30	عظمى	صلالة
	Min.	18	21	22	23	24	24	25	26	22	19	16	15	صغرى	
Sohar	Max.	31	32	37	37	37	38	39	44	38	33	29	32	عظمى	صحار
	Min.	14	18	24	27	28	28	28	1	20	17	14	12	صغرى	
Masirah	Max.	30	32	34	36	37	35	41	42	39	35	32	29	عظمى	مصيرة
	Min.	17	21	22	23	23	23	24	24	23	19	17	15	صغرى	
Sur	Max.	32	36	42	43	43	44	46	45	43	38	33	32	عظمى	صور
	Min.	13	19	23	26	26	26	27	25	22	16	15	14	صغرى	
Thumrayt	Max.	29	34	38	42	44	44	44	42	39	34	34	30	عظمى	ثمريت
	Min.	7	13	17	21	22	24	25	23	19	13	8	7	صغرى	
Khasab	Max.	32	37	43	43	44	49	45	45	43	35	32	29	عظمى	خصب
	Min.	13	19	25	28	30	32	28	26	16	19	14	13	صغرى	
Saiq	Max.	21	22	28	29	31	35	34	29	28	23	21	20	عظمى	سيق
	Min.	-1	5	11	14	15	18	16	13	9	6	3	-	صغرى	
Al-Buraymi	Max.	30	36	41	43	44	47	46	44	42	36	31	29	عظمى	البريمي
	Min.	9	14	19	22	29	27	24	20	16	12	8	6	صغرى	
Mina Sultan Qaboos	Max.	29	31	40	39	37	35	40	41	39	33	27	27	عظمى	ميناء سلطان قابوس
	Min.	18	21	28	26	26	26	28	24	22	21	18	17	صغرى	
Mina Salalah	Max.	34	34	33	30	28	28	31	34	32	34	32	30	عظمى	ميناء صلالة
	Min.	19	21	22	21	23	23	25	26	23	19	16	17	صغرى	
Majis	Max.	31	32	37	37	37	38	39	44	38	33	29	32	عظمى	مجيس
	Min.	14	18	24	27	28	28	28	1	20	17	14	12	صغرى	
Qairoon Hairiti	Max.	26	30	32	35	36	27	37	35	33	30	28	26	عظمى	قيرون حيريتي
	Min.	8	14	17	17	19	20	20	19	16	14	9	7	صغرى	

تابع 2-1 Contd.

Stations		ديسمبر Dec.	نوفمبر Nov.	أكتوبر Oct.	سبتمبر Sept.	أغسطس Aug.	يوليو July	يونيو June	مايو May	إبريل Apr.	مارس Mar.	فبراير Feb.	يناير Jan.	المحطات	
Diba	Max.	32	33	37	40	42	37	44	44	42	35	30	28	عظمى	دبا
	Min.	9	15	22	25	29	29	25	23	19	15	11	8	صغرى	
Rustaq	Max.	-	34	41	-	-	44	42	44	43	36	32	30	عظمى	الrustaq
	Min.	-	18	21	-	-	30	28	24	19	16	11	9	صغرى	
Nizwa	Max.	32	35	41	42	43	49	47	42	41	36	32	28	عظمى	نزوى
	Min.	8	14	19	22	24	26	25	21	18	13	9	7	صغرى	
Samail	Max.	31	35	41	42	43	45	45	43	41	36	31	31	عظمى	سمائل
	Min.	10	15	22	25	27	28	27	22	19	16	11	8	صغرى	
Ibri	Max.	32	35	42	43	44	48	47	44	43	37	-	-	عظمى	عبري
	Min.	9	15	20	23	26	27	25	20	16	11	-	-	صغرى	
Buhla	Max.	-	-	-	41	42	46	45	41	40	35	31	29	عظمى	بهلا
	Min.	-	-	-	21	23	25	25	18	18	14	10	8	صغرى	
Adam	Max.	33	35	41	43	43	50	47	43	43	39	32	29	عظمى	أدم
	Min.	9	15	20	22	23	25	24	21	19	13	10	8	صغرى	
Ibra	Max.	-	-	-	-	-	-	47	42	39	36	31	30	عظمى	ابرا
	Min.	-	-	-	-	-	-	24	25	19	13	10	5	صغرى	
JabalShams	Max.	17	15	19	21	23	25	24	20	19	16	14	16	عظمى	جبل شمس
	Min.	-7	1	5	8	10	11	7	7	-1	-	-1	-5	صغرى	
Joba	Max.	33	35	39	44	47	43	49	44	43	37	33	31	عظمى	جوبا
	Min.	10	16	18	18	-	22	24	22	18	14	9	8	صغرى	
Duqum	Max.	31	32	36	40	39	37	45	41	39	36	31	29	عظمى	الدقم
	Min.	13	18	20	22	21	-	-	23	19	15	14	12	صغرى	
RasAlHaad	Max.	31	30	37	39	33	33	35	44	35	36	32	27	عظمى	رأس الحد
	Min.	15	19	21	23	21	23	24	24	21	16	14	14	صغرى	

3 - 1

درجات الرطوبة النسبية الشهرية العظمى والصغرى (%) حسب المحطة

Monthly Maximum and Minimum Relative Humidity (%) by Station
2013

Stations		ديسمبر Dec.	نوفمبر Nov.	أكتوبر Oct.	سبتمبر Sept.	أغسطس Aug.	يوليو July	يونيو June	مايو May	إبريل Apr.	مارس Mar.	فبراير Feb.	يناير Jan.	المحطات	
Muscat	Max.	92	95	92	94	95	94	95	92	96	93	93	94	عظمى صغرى	مسقط
	Min.	20	17	13	25	26	37	15	8	15	10	21	28		
Salalah	Max.	79	80	90	90	93	93	92	86	87	85	84	76	عظمى صغرى	صلالة
	Min.	12	15	7	51	68	72	50	41	21	8	11	10		
Sohar	Max.	90	95	91	92	94	96	94	94	96	93	92	93	عظمى صغرى	صحار
	Min.	25	36	27	30	42	47	24	7	25	16	26	29		
Masirah	Max.	92	88	95	97	92	91	95	94	98	98	89	89	عظمى صغرى	مصيرة
	Min.	26	35	24	40	41	33	20	13	19	16	32	22		
Sur	Max.	85	92	85	84	89	87	95	82	90	94	89	87	عظمى صغرى	صور
	Min.	24	17	15	13	22	28	14	10	14	10	23	24		
Thumrayt	Max.	85	87	82	82	82	80	74	74	80	87	85	87	عظمى صغرى	ثمريت
	Min.	14	12	6	8	7	7	3	4	7	5	8	13		
Khasab	Max.	82	84	83	78	75	80	79	86	86	89	88	85	عظمى صغرى	خصب
	Min.	16	14	7	9	15	8	10	3	5	8	8	15		
Saiq	Max.	93	97	88	82	95	72	91	95	98	98	97	91	عظمى صغرى	سيق
	Min.	3	12	13	13	12	10	8	7	13	3	3	3		
Al-Buraymi	Max.	96	94	91	94	78	77	82	79	90	95	96	97	عظمى صغرى	البريمي
	Min.	10	15	6	7	10	6	5	5	7	4	8	11		
Mina Sultan Qaboos	Max.	77	97	85	97	96	96	94	87	88	85	85	86	عظمى صغرى	ميناء سلطان قابوس
	Min.	17	31	13	22	32	45	19	10	11	21	24	28		
Mina Salalah	Max.	80	87	95	99	100	100	97	94	96	91	89	86	عظمى صغرى	ميناء صلالة
	Min.	15	15	28	68	7	5	73	63	46	9	14	11		
Majis	Max.	90	95	91	92	94	96	94	94	96	93	92	93	عظمى صغرى	مجيس
	Min.	25	36	27	30	42	47	24	7	25	16	26	29		
Qairoon Hairiti	Max.	97	97	98	98	100	100	97	96	96	98	97	97	عظمى صغرى	قيرون حيريتي
	Min.	20	24	8	12	25	46	5	5	8	9	10	15		

تابع 3-1 Contd.

Stations		ديسمبر Dec.	نوفمبر Nov.	أكتوبر Oct.	سبتمبر Sept.	أغسطس Aug.	يوليو July	يونيو June	مايو May	إبريل Apr.	مارس Mar.	فبراير Feb.	يناير Jan.	المحطات	
Diba	Max.	87	88	85	89	85	88	85	88	89	88	85	89	عظمى	دبا
	Min.	23	23	16	21	24	44	14	8	9	14	17	20	صغرى	
Rustaq	Max.	-	96	97	-	-	77	91	94	98	99	97	98	عظمى	الrustaq
	Min.	-	18	13	-	-	20	15	14	11	8	18	23	صغرى	
Nizwa	Max.	88	100	86	85	83	75	80	91	94	94	87	91	عظمى	نزوى
	Min.	13	10	8	10	12	6	6	3	8	5	5	12	صغرى	
Samail	Max.	100	100	92	86	91	90	87	100	100	100	98	97	عظمى	سمائل
	Min.	18	18	13	13	17	10	11	9	13	7	14	17	صغرى	
Ibri ⁽¹⁾	Max.	100	99	94	81	75	76	83	86	100	85	-	-	عظمى	عبري ⁽¹⁾
	Min.	12	17	7	10	14	5	5	7	6	5	-	-	صغرى	
Buhla	Max.	-	-	-	83	86	74	79	91	95	82	86	90	عظمى	بهلا
	Min.	-	-	-	11	13	4	6	4	8	4	5	6	صغرى	
Adam	Max.	93	89	83	86	87	79	89	91	91	89	88	93	عظمى	أدم
	Min.	10	10	9	8	11	6	3	5	7	4	4	10	صغرى	
Ibra	Max.	-	-	-	-	-	-	100	97	100	100	100	100	عظمى	ابرا
	Min.	-	-	-	-	-	-	10	10	15	9	10	11	صغرى	
JabalShams	Max.	97	98	95	95	96	92	94	96	97	96	96	96	عظمى	جبل شمس
	Min.	1	2	3	16	15	8	13	2	11	2	1	1	صغرى	
Joba	Max.	98	97	98	95	96	94	99	96	100	100	98	96	عظمى	جوبا
	Min.	18	25	15	11	22	9	5	9	7	6	10	13	صغرى	
Duqum	Max.	99	97	99	99	99	95	99	99	100	99	96	96	عظمى	الدقم
	Min.	21	28	16	18	30	40	5	8	9	9	16	22	صغرى	
RasAlHaad	Max.	95	94	100	96	100	96	95	94	94	95	94	91	عظمى	رأس الحد
	Min.	28	31	16	39	55	54	34	9	30	13	27	26	صغرى	

4 - 1
المجموع الشهري لهطول الأمطار (مم) حسب المحطة
Monthly Total Rainfall (M.M) by Station
2013

Stations	ديسمبر Dec.	نوفمبر Nov.	أكتوبر Oct.	سبتمبر Sept.	أغسطس Aug.	يوليو July	يونيو June	مايو May	إبريل Apr.	مارس Mar.	فبراير Feb.	يناير Jan.	المحطات
Muscat	-	49	-	-	-	-	-	9	52	6	5	-	مسقط
Salalah	26	-	-	-	12	22	1	-	-	19	-	-	صلالة
Sohar	2	59	4	-	-	-	-	1	27	11	2	-	صحار
Masirah	-	8	-	1	-	-	29	-	-	24	-	-	مصيره
Sur	-	10	-	-	1	-	7	-	7	37	-	-	صور
Thumrayt	-	-	-	-	2	-	-	-	1	27	-	-	ثمريت
Khasab	3	114	3	-	5	-	-	-	40	18	19	4	خصب
Saiq	-	-	10	20	83	28	9	32	70	15	5	-	سيق
Al Buraymi	-	7	10	1	1	-	-	-	26	1	5	-	البريمي
Mina Sultan Qaboos	-	53	-	-	1	-	-	6	39	-	3	-	ميناء سلطان قابوس
Mina Salalah	-	1	-	14	20	39	3	-	-	1	-	-	ميناء صلالة
Majis	2	59	4	-	-	-	-	1	27	11	2	-	مجيس
Qairoon Hairiti	-	-	-	-	37	158	4	4	-	-	-	-	قيرون حيريتي

تابع 4-1 Contd.

Stations	ديسمبر Dec.	نوفمبر Nov.	أكتوبر Oct.	سبتمبر Sept.	أغسطس Aug.	يوليو July	يونيو June	مايو May	إبريل Apr.	مارس Mar.	فبراير Feb.	يناير Jan.	المحطات
Diba	-	22	2	-	2	-	-	1	13	7	2	-	دبا
Rustaq	-	-	32	-	-	-	-	-	45	9	8	2	الrustaq
Nizwa	-	42	11	36	30	3	30	6	85	5	1	-	نزوى
Samail	-	28	2	4	3	-	4	11	86	20	2	-	سمائل
Ibri ⁽¹⁾	-	49	3	18	11	-	-	14	142	1	-	-	عبري ⁽¹⁾
Buhla	-	-	-	21	32	22	-	55	100	1	-	-	بهلا
Adam	-	-	7	16	128	44	182	153	27	128	69	57	أدم
Ibra	-	-	-	-	-	-	2	-	-	8	1	-	ابرا
JabalShams	-	-	-	-	15	72	49	27	115	25	1	-	جبل شمس
Joba	-	52	-	-	8	-	22	-	-	4	-	-	جوبا
Duqum	-	16	15	35	71	181	23	12	1	1	-	-	الدقم
RasAlHaad	4	4	1	100	-	-	5	-	81	9	-	1	رأس الحد

السكان والإسكان
Population & Housing

الفصل الثالث
Chapter Three

السكان
Population

2

القسم
Section

This Section Includes Population and Vital Statistics information . Vital Statistics is an Important Source of Demographic Data.

Vital Statistics Presented in this Section are Information on live Births , Fertility , Infant deaths and crude deaths.

With regard to population statistics pertinent to 2013, use is made of population data registered with the Directorate General of Civil Status comprising information according to governorate, wilayat,sex,nationality and age group.

Source of Data :-

- Royal Oman Polic
- Ministry of Health

يشمل هذا القسم على بيانات الإحصاءات الحيوية والسكانية ، وتعتبر الإحصاءات الحيوية من المصادر المهمة في البيانات الديموجرافية.

وتتلخص الإحصاءات الحيوية المنشورة في هذا القسم عن بيانات المواليد الاحياء ، الخصوبة ، ووفيات الأطفال الرضع وإجمالي الوفيات.

أما عن الإحصاءات السكانية لعام 2013 فتم الإعتماد على بيانات السكان المسجلين في الإدارة العامة للأحوال المدنية حيث تتضمن بيانات حسب المحافظة ، الولاية ، الجنس ، الجنسية وفئات السن .

مصدر البيانات :-

- شرطة عمان السلطانية
- وزارة الصحة

1-2

جملة السكان في السلطنة حسب الجنسية (تقديرات منتصف العام)

Total Population in the Sultanate by Nationality (Mid - Year Estimate)

جملة Total	وافد Expatriate (000)	عماني Omani	السنوات Year
1,416	314	1,102	1985
1,438	295	1,143	1986
1,424	239	1,185	1987
1,501	275	1,226	1988
1,559	285	1,274	1989
1,625	304	1,321	1990
1,757	388	1,369	1991
1,882	465	1,417	1992
2,000	535	1,465	(1)1993
2,050	538	1,512	1994
2,131	574	1,557	1995
2,214	612	1,602	1996
2,255	613	1,642	1997
2,287	602	1,685	1998
2,325	596	1,729	1999
2,402	624	1,778	2000
2,478	652	1,826	2001
2,538	668	1,870	2002
2,341	559	1,782	(1)2003
2,416	613	1,803	2004
2,509	666	1,843	2005
2,577	693	1,884	2006
2,743	820	1,923	2007
2,867	900	1,967	2008
3,174	1,156	2,018	2009
2,773	816	1,957	(1)2010
3,295	1,282	2,013	(2)2011
3,623	1,530	2,093	(2)2012
3,855	1,683	2,172	(2)2013

1- Actual Results of General Census of Population ,
Housing and Establishment .1- البيانات الفعلية للتعداد العام للسكان والمساكن والمنشآت
2- بيانات السكان المسجلين

2- This data Registered

2-2

المواليد الأحياء ، الوفيات ووفيات الرضع المسجلين حسب النوع والجنسية (1)

Live Births,Deaths & Infant Deaths Registered, by Sex & Nationality (1)

Item & Year	Grand Total الإجمالي العام			Expatriate وافد			Omani عماني			البيان والسنة
	الجملة	إناث	ذكور	الجملة	إناث	ذكور	الجملة	إناث	ذكور	
	Total	Female	Male	Total	Female	Male	Total	Female	Male	
	No.									عدد
Live Births:-										المواليد الأحياء :-
2007	52,500	25,941	26,559	4,572	2,240	2,332	47,928	23,701	24,227	2007
2008	58,250	28,313	29,937	4,496	2,162	2,334	53,754	26,151	27,603	2008
2009	64,631	31,720	32,911	5,170	2,549	2,621	59,461	29,171	30,290	2009
2010	64,730	31,825	32,905	4,827	2,354	2,473	59,903	29,471	30,432	2010
2011	67,922	33,364	34,558	5,041	2,452	2,589	62,881	30,912	31,969	2011
2012	72,867	35,671	37,196	5,637	2,810	2,827	67,230	32,861	34,369	2012
2013	79,417	38,857	40,560	6,044	2,914	3,130	73,373	35,943	37,430	2013
Deaths :-										الوفيات :-
2007	6,810	2,663	4,147	893	179	714	5,917	2,484	3,433	2007
2008	7,415	2,667	4,748	1,017	196	821	6,398	2,471	3,927	2008
2009	7,101	2,440	4,661	1,009	171	838	6,092	2,269	3,823	2009
2010	7,414	2,761	4,653	970	140	830	6,444	2,621	3,823	2010
2011	7,667	2,685	4,982	1,073	164	909	6,594	2,521	4,073	2011
2012	7,884	2,788	5,096	1,238	198	1,040	6,646	2,590	4,056	2012
2013	7,669	2,621	5,048	1,389	201	1,188	6,280	2,420	3,860	2013
Infant Deaths:-										وفيات الرضع :-
2007	503	227	276	32	16	16	471	211	260	2007
2008	507	231	276	48	22	26	459	209	250	2008
2009	622	257	365	50	27	23	572	230	342	2009
2010	581	265	316	36	9	27	545	256	289	2010
2011	640	305	335	40	14	26	600	291	309	2011
2012	676	322	354	40	16	24	636	306	330	2012
2013	772	336	436	56	19	37	716	317	399	2013

1- at the National Level

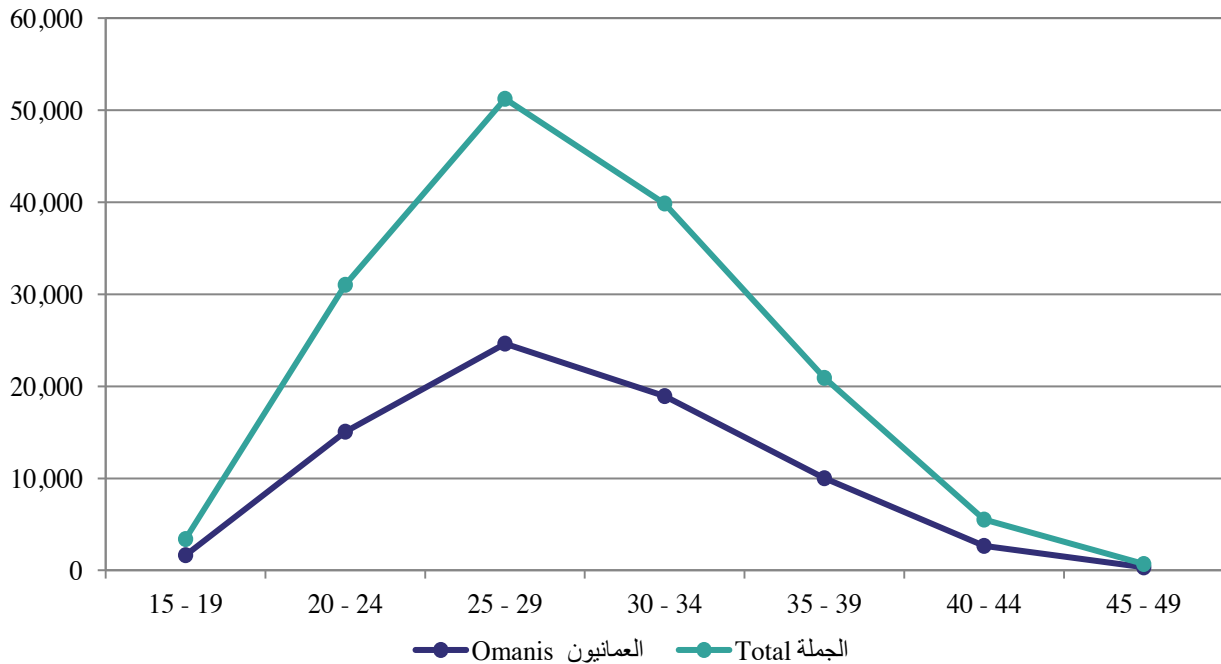
1- على المستوى الوطني

3-2

المواليد الأحياء المسجلون حسب الجنسية والجنس وفئة عمر الأم
Registered live Births by Nationality, Sex & Age Group of Mother
2013

Grand Total			الإجمالي العام			Expatriate			وافد			Omani			عماني			فئة عمر الأم Mother's Age Group
الجملة	إناث	ذكور	الجملة	إناث	ذكور	الجملة	إناث	ذكور	الجملة	إناث	ذكور	الجملة	إناث	ذكور				
Total	Female	Male	Total	Female	Male	Total	Female	Male	Total	Female	Male	Total	Female	Male				
No.															عدد			
10	2	8	1	1	—	9	1	8	below 15 أقل من 15									
1,751	887	864	95	46	49	1,656	841	815	19 - 15									
15,960	7,843	8,117	885	413	472	15,075	7,430	7,645	24 - 20									
26,602	13,054	13,548	1,957	963	994	24,645	12,091	12,554	29 - 25									
20,928	10,215	10,713	1,987	934	1,053	18,941	9,281	9,660	34 - 30									
10,904	5,326	5,578	888	440	448	10,016	4,886	5,130	39 - 35									
2,858	1,354	1,504	195	95	100	2,663	1,259	1,404	44 - 40									
365	159	206	35	21	14	330	138	192	49 - 45									
39	17	22	1	1	—	38	16	22	50+									
79,417	38,857	40,560	6,044	2,914	3,130	73,373	35,943	37,430	Total الجملة									

المواليد الأحياء المسجلين للعمانيين والجملة حسب عمر الأم
Registered live Births for Omani & Total by Age Group of Mother
2013



4-2
الوفيات المسجلة حسب الجنسية، النوع وفئات السن
Registered Deaths by Nationality, Sex & Age Group
2013

Grand Total		الإجمالي العام		Expatriate			Omani			فئات السن Age Group
الجملة Total	إناث Female	ذكور Male	الجملة Total	إناث Female	ذكور Male	الجملة Total	إناث Female	ذكور Male		
No.	عدد									
772	336	436	56	19	37	716	317	399	0	
163	66	97	13	6	7	150	60	90	4-1	
69	24	45	5	1	4	64	23	41	9-5	
72	17	55	7	4	3	65	13	52	14-10	
158	35	123	12	2	10	146	33	113	19-15	
301	50	251	72	11	61	229	39	190	24-20	
375	66	309	185	28	157	190	38	152	29-25	
324	60	264	167	15	152	157	45	112	34-30	
254	52	202	131	9	122	123	43	80	39-35	
281	52	229	139	8	131	142	44	98	44-40	
333	80	253	152	11	141	181	69	112	49-45	
426	117	309	138	13	125	288	104	184	54-50	
479	150	329	117	6	111	362	144	218	59-55	
513	196	317	52	12	40	461	184	277	64-60	
3,149	1,320	1,829	143	56	87	3,006	1,264	1,742	65+	
7,669	2,621	5,048	1,389	201	1,188	6,280	2,420	3,860	Total الجملة	

5-2
معدلات المواليد الخام والوفيات الخام والنمو حسب الجنسية
Rates of Crude Births, Crude Deaths & Growth by Nationality

معدل النمو (%) Growth Rate (%)			معدل الوفيات الخام (لكل 1000 من السكان) Crude Death Rates (per 1000 Pop.)			معدل المواليد الخام (لكل 1000 من السكان) Crude Birth Rates (per 1000 Pop.)			السنة Year
المجموع Total	وافد Expatriate	عماني Omani	المجموع Total	وافد Expatriate	عماني Omani	المجموع Total	وافد Expatriate	عماني Omani	
2.7	4.0	2.2	2.13	1.16	2.48	19.21	5.71	24.17	2006
6.3	16.9	2.1	2.48	1.09	3.08	19.14	5.57	25.00	2007
4.4	9.2	2.4	2.58	1.13	3.25	20.31	5.00	27.33	2008
10.7	28.4	2.6	2.1	0.9	3.00	20.40	4.50	29.47	2009
2.3	5.4	1.2	2.7	1.19	3.30	24.20	5.91	31.00	2010
17.2	45.2	2.8	2.33	0.84	3.30	20.61	3.93	31.20	2011
9.5	17.7	3.9	2.18	0.81	3.2	20.11	3.68	32.1	2012
6.2	9.5	3.7	1.9	0.8	2.9	20.6	3.6	33.8	2013

6-2

معدلات الخصوبة العمرية (لكل ألف امرأة) حسب الجنسية وفئات السن

Age Specific Fertility Rates (Per 1000 Females) by Nationality & Age Groups

2013			2012			2011			2010			2009			فئات السن Age Groups
المجموع Total	وافد Expatriate	عماني Omani	المجموع Total	وافد Expatriate	عماني Omani	المجموع Total	وافد Expatriate	عماني Omani	المجموع Total	وافد Expatriate	عماني Omani	المجموع Total	وافد Expatriate	عماني Omani	
14.9	11.5	15.2	11.9	10.0	12.1	12.0	11.2	12.1	12.4	14.5	12.3	13.6	19.2	13.4	15 - 19
104.9	30.4	122.5	95.3	35.2	108.0	97.5	44.8	105.0	105.0	48.5	112.8	101.3	49.7	108.5	20 - 24
149.9	31.6	213.1	155.5	38.2	205.2	161.0	46.5	199.5	170.0	53.1	203.6	148.2	50.4	176.7	25 - 29
150.9	44.3	201.8	147.5	42.0	197.1	147.3	40.4	195.6	155.6	46.8	201.3	131.7	40.1	173.0	30 - 34
105.2	24.2	149.6	102.3	22.9	150.5	101.0	22.9	148.5	99.8	24.3	141.7	90.8	26.7	127.5	35 - 39
43.1	8.1	63.1	43.7	8.3	64.6	42.4	8.7	61.3	42.4	10.4	58.5	38.3	9.3	51.9	40 - 44
7.5	2.4	9.7	7.3	0.9	10.1	9.3	1.4	12.5	9.5	1.0	12.6	9.9	1.6	13.5	49-45
2.9	0.8	3.9	2.8	0.8	3.7	2.9	0.9	3.7	3.0	1.0	3.7	2.7	1.0	3.3	معدل الخصوبة الكلي Total Fertility Rate

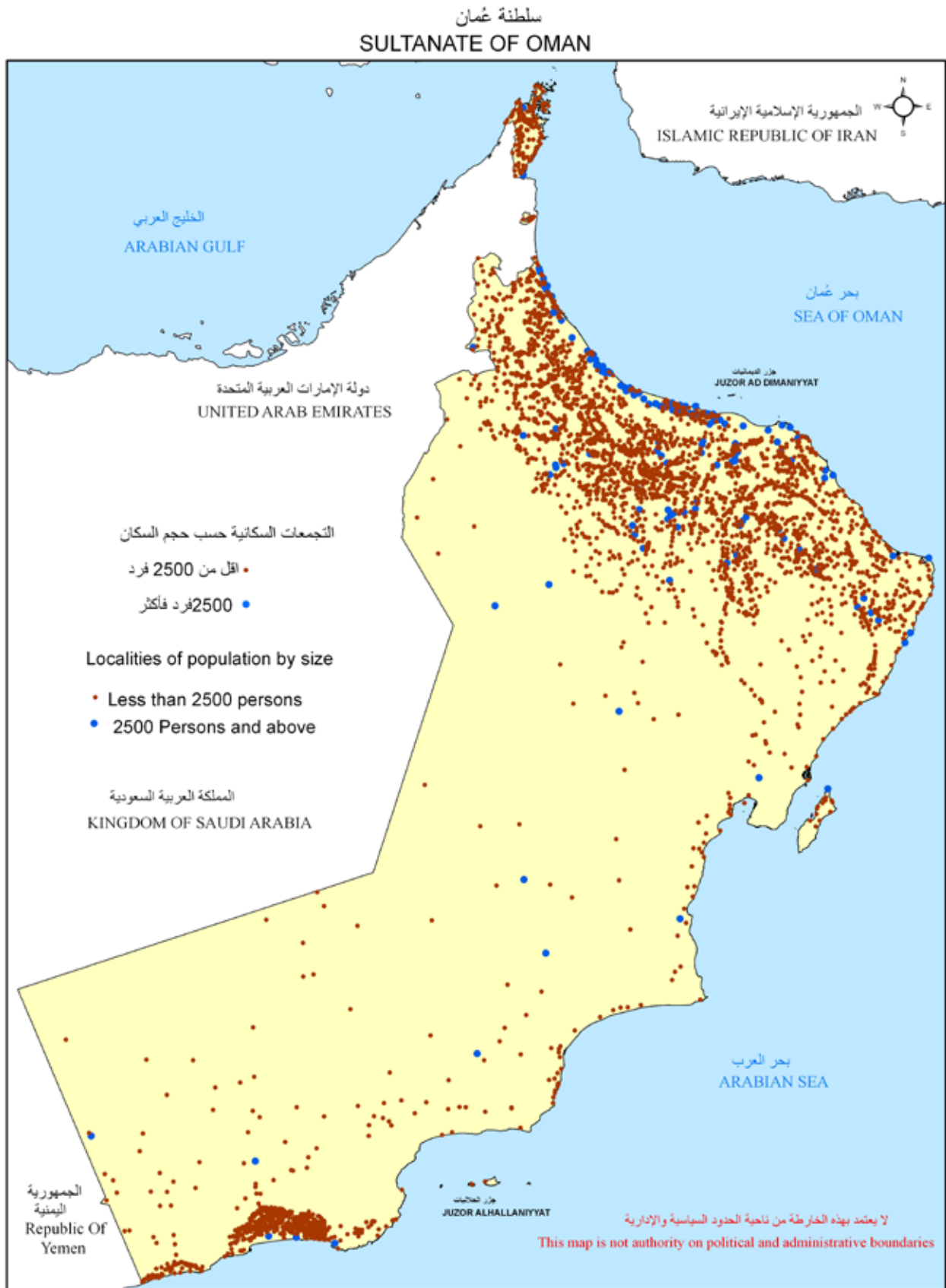
7-2

السكان (تقديرات منتصف العام) ، المساحة والكثافة السكانية (كم²) ، حسب المحافظاتPopulation (Mid-Year Estimate) , Area (Km²) & Population Density by Governorates

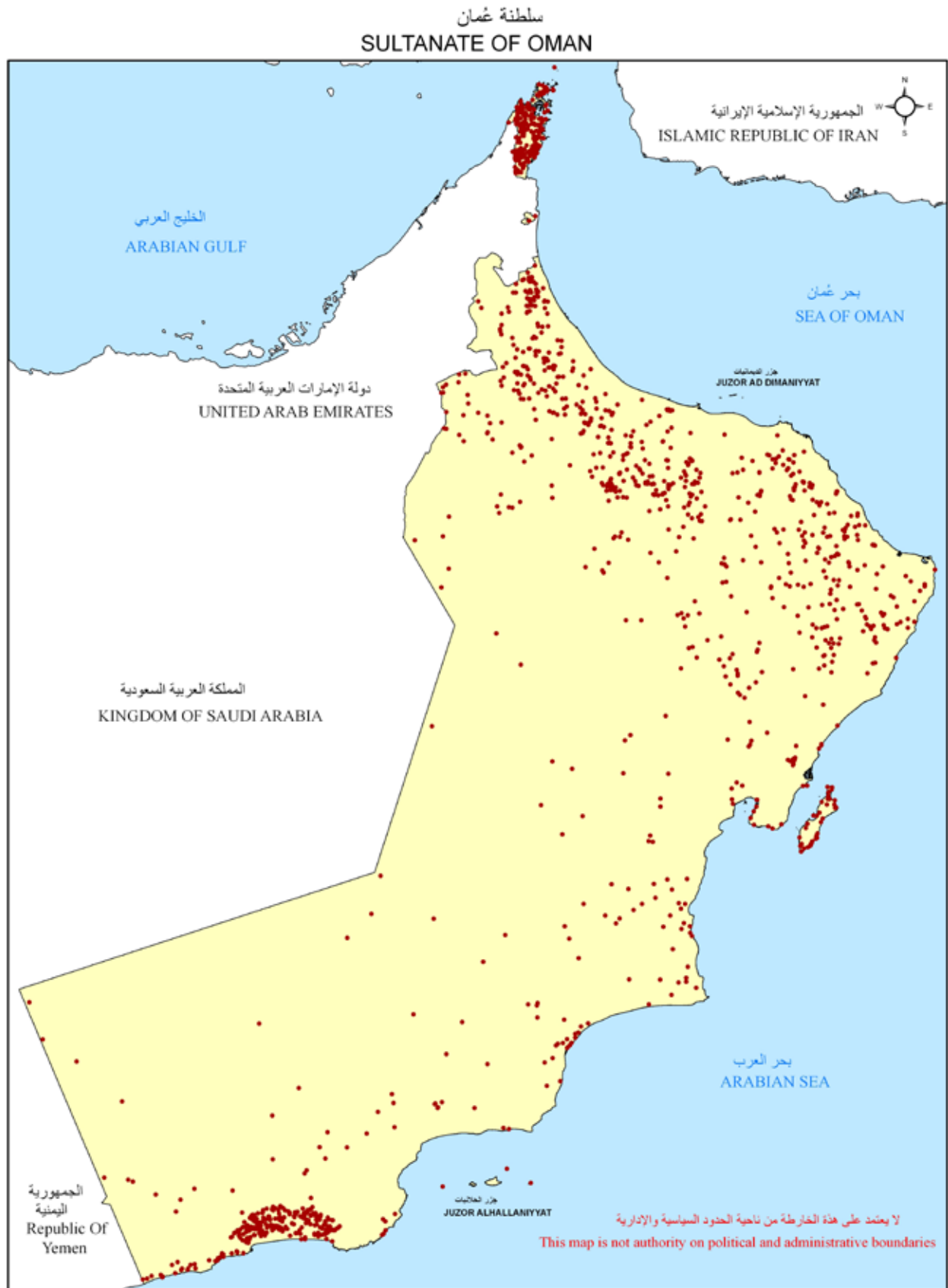
Governorates	السكان Population			الكثافة السكانية (كم ²) Population Density (Km ²)			المساحة (كم ²) Area (Km ²)	المحافظات
	2013	2012	2011	2013	2012	2011		
Muscat	1,155,861	1,093,360	1,003,742	296.4	280.3	257.4	3,900	مسقط
Dhofar	369,625	346,046	315,324	3.7	3.5	3.2	99,300	ظفار
Musandam	37,259	34,148	31,025	20.7	19.0	17.2	1,800	مسندم
Al Buraymi	96,613	89,564	78,535	-	-	-	-	البريمي
Ad - Dakhliya	387,111	368,027	342,017	12.1	11.5	10.7	31,900	الداخلية
Al - Batinah North	638,574	598,206	523,661	78.6	73.7	65.5	12,500	شمال الباطنة
Al - Batinah South	343,707	323,124	294,720	13.5	12.8	11.4	36,400	جنوب الباطنة
Ash - Sharqiya South	258,275	243,534	219,899	13.5	12.8	11.4	36,400	جنوب الشرقية
Ash - Sharqiya North	233,938	220,661	195,757	6.3	5.9	5.4	44,000	شمال الشرقية
Adh - Dhahirah	178,841	170,584	157,006	0.5	0.5	0.4	79,700	الظاهرة
Al Wusta	40,151	36,391	30,624	-	-	-	-	الوسطى
Not Stated	115,251	99,356	102,988	-	-	-	-	غير مبين
Total	3,855,206	3,623,001	3,295,298	12.5	11.7	10.6	309,500	المجموع

1- Includes Al Buraymi Governorate

1- تشمل محافظة البريمي



التجمعات السكانية حسب حجم السكان
Localities by size of population
2010



التجمعات السكانية الخالية من السكان
Localities with vacant populatin
2010

8-2

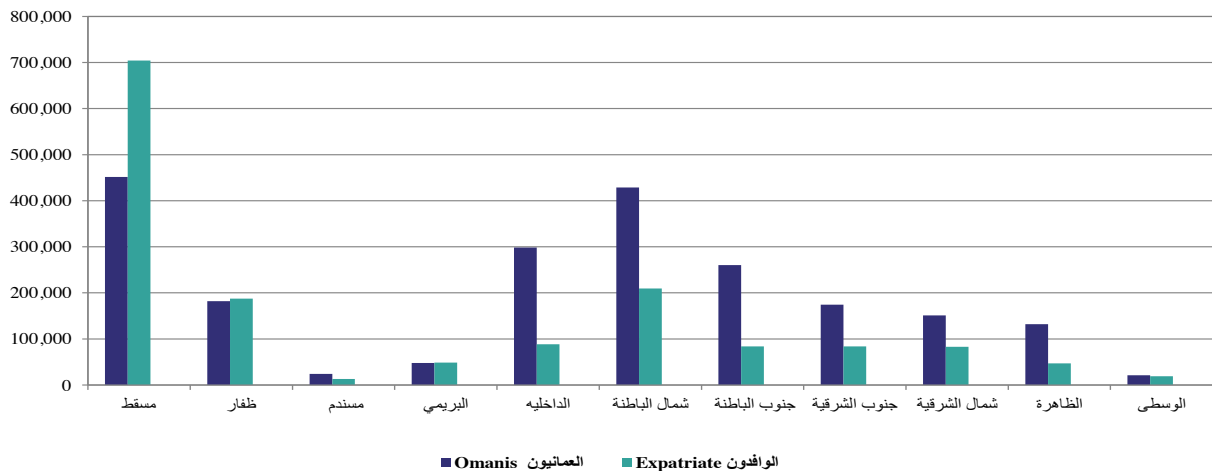
جملة السكان المسجلين في السلطنة حسب الجنسية والمحافظات والولايات
Total Population Registered in the Sultanate by Nationality , Governorates & Wilayat

Governorates	Year						المحافظات
	2013		2012		2011		
	وافد Expatriate	عماني Omani	وافد Expatriate	عماني Omani	وافد Expatriate	عماني Omani	
Muscat Governorate :-	704,209	451,652	658,211	435,149	585,090	418,652	محافظة مسقط :-
Muscat	108,884	21,379	104,385	20,598	91,477	19,817	مسقط
Mutrah	163,879	52,699	156,491	50,778	140,928	48,857	مطرح
Al Amrat	13,391	50,648	11,476	48,795	8,710	46,943	العامرات
Bawshar	284,302	80,982	265,578	78,024	244,121	75,067	بوشر
As Seeb	125,787	205,194	112,976	197,697	93,821	190,203	السيب
Qurayyat	7,966	40,750	7,305	39,257	6,033	37,765	قريات
Dhofar Governorate :-	187,555	182,070	170,630	175,416	146,560	168,764	محافظة ظفار :-
Salalah	179,526	119,627	163,295	115,257	140,436	110,886	صلالة
Taqah	890	17,288	638	16,655	296	16,024	طاقية
Mirbat	2,026	12,752	1,749	12,285	1,193	11,819	مرباط
Rakhyut	78	4,282	82	4,126	90	3,969	رخيوت
Thumrayt	4,003	8,392	3,851	8,085	3,587	7,779	ثمريت
Dalkut	49	2,644	53	2,547	52	2,450	ضلكوت
Al Mazuynah	51	7,909	58	7,620	58	7,331	المزيونة
Muqshin	33	707	30	681	31	654	مقشن
Shalim wa juzur al Hallniyat	815	3,381	784	3,258	713	3,135	شليم وجزر الحلايبات
Sadh	84	5,088	90	4,902	104	4,717	سدح
Musandam Governorate :-	12,959	24,300	10,735	23,413	8,499	22,526	محافظة مسندم :-
Khasab	7,845	15,366	6,797	14,805	5,531	14,244	خصب
Daba	3,546	4,534	2,883	4,369	2,098	4,203	دبا
Bukha	1,138	2,249	682	2,167	552	2,085	بخا
Madha	430	2,151	373	2,072	318	1,994	مدحا
Al Buraymi Governorate :-	48,866	47,747	43,560	46,004	34,274	44,261	محافظة البريمي :-
Al Buraymi	47,719	42,129	42,298	40,591	32,954	39,053	البريمي
Mahdah	989	5,278	1,112	5,085	1,190	4,893	محضة
As Sunaynah	158	340	150	328	130	315	السنينة
Ad - Dakhlivah Governorate :-	88,537	298,574	80,383	287,644	65,296	276,721	محافظة الداخلية :-
Nizwa	28,666	72,785	26,007	70,121	21,299	67,459	نزوى
Bahla	13,714	58,257	12,459	56,123	10,231	53,991	بهلاء
Manah	5,416	14,219	4,934	13,698	3,934	13,178	منح
Al Hamra	2,836	20,101	2,487	19,366	1,954	18,629	الحمراء
Adam	6,917	16,153	6,399	15,561	5,017	14,970	ادم
Izki	11,120	40,276	10,092	38,801	8,297	37,327	ازكي
Samail	13,881	52,982	12,460	51,045	10,106	49,109	سمائل
BidBid	5,987	23,801	5,545	22,929	4,458	22,058	بيدب

تابع 8-2 Contd.

Governorates	Year						المحافظات
	2013		2012		2011		
	وافد Expatriate	عماني Omani	وافد Expatriate	عماني Omani	وافد Expatriate	عماني Omani	
Al - Batinah North Governorate :-	209,646	428,928	184,965	413,241	126,098	397,563	محافظة شمال الباطنة :-
Sohar	93,594	102,746	82,879	98,988	54,851	95,234	صحار
Shinas	13,924	49,071	12,695	47,278	10,002	45,486	شناص
Liwa	10,986	28,246	9,467	27,213	6,190	26,179	لوى
Saham	39,495	91,168	34,774	87,833	22,576	84,501	صحم
Al khaburah	11,632	51,783	10,343	49,889	7,852	47,997	الخابورة
As Suwayq	40,015	105,914	34,807	102,040	24,627	98,166	السويق
Al - Batinah South Governorate :-	83,587	260,120	72,524	250,600	53,635	241,085	محافظة جنوب الباطنة :-
Al Rustaq	22,065	79,385	18,956	76,479	13,736	73,574	الرستاق
Al Awabi	1,945	12,183	1,626	11,737	1,301	11,291	العوابي
Nakhal	3,980	18,596	3,581	17,916	2,748	17,236	نخل
Wadi Al maawil	2,761	12,603	2,531	12,141	2,025	11,681	وادي المعاول
Barka	33,618	77,770	28,703	74,926	21,005	72,082	بركاء
Al Musanah	19,218	59,583	17,127	57,401	12,820	55,221	المصنعة
Ash - Sharqiyah South Governorate :-	83,747	174,528	75,393	168,141	58,141	161,758	محافظة جنوب الشرقية :-
Sur	37,566	58,514	33,934	56,372	27,020	54,232	صور
Al Kamil wa al Wafi	9,167	20,751	8,047	19,990	6,159	19,229	الكامل والوافي
Jaalan bani bu Hasan	9,471	29,003	8,461	27,942	6,815	26,882	جعلان بني بو حسن
Jaalan bani bu Ali	22,349	58,629	19,959	56,485	14,512	54,341	جعلان بني بو علي
Masirah	5,194	7,631	4,992	7,352	3,635	7,074	مصيرة
Ash - Sharqiyah North Governorate :-	82,901	151,037	75,155	145,506	55,778	139,979	محافظة شمال الشرقية :-
Ibra	21,912	23,580	19,612	22,718	14,531	21,857	ابراء
Al Mudyabi	33,092	64,806	28,824	62,430	20,162	60,057	المضبيبي
Bidiyah	15,541	18,834	14,777	18,144	10,936	17,455	بديّة
Al qabil	6,498	15,176	6,490	14,624	5,772	14,067	القبائل
Wadi bani Khalid	1,717	9,200	1,654	8,863	1,391	8,527	وادي بني خالد
Dima wa at Taiyyin	4,141	19,441	3,798	18,727	2,986	18,016	دما والطائيين
Adh - Dhahirah Governorate :-	46,927	131,914	43,498	127,086	34,744	122,262	محافظة الظاهرة :-
Ibri	39,226	99,008	36,216	95,385	28,844	91,765	عبري
Yanqul	3,974	17,091	3,684	16,465	2,841	15,840	ينقل
Dank	3,727	15,815	3,598	15,236	3,059	14,657	ضنك
Al - Wusta Governorate :-	19,019	21,132	16,031	20,360	11,037	19,587	محافظة الوسطى :-
Hayma	5,929	2,130	5,082	2,054	4,592	1,975	هيما
Muhut	5,085	11,546	3,945	11,123	2,547	10,701	محوت
Ad Duqm	4,655	4,239	4,062	4,084	2,081	3,929	الدقم
Al Jazer	3,350	3,217	2,942	3,099	1,817	2,982	الجازر
Not Statad :-	115,251	=	99,356	=	102,988	=	غير مبين :-
Sultanate Total	1,683,204	2,172,002	1,530,441	2,092,560	1,282,140	2,013,158	اجمالي السلطنة

السكان (عماني ، وافد) حسب المحافظات
Population (Omani & Expatriate) by Governorate
2013



9-2

السكان المسجلين حسب الجنسية وفئات السن والنوع
Population Registered by Nationality , Age Group and Gender
منتصف عام 2013 Mid - Year

فئات السن Age Group	الإجمالي			Expatriate			Omani			عدد			
	الجملة Total	إناث Female	ذكور Male	%	الجملة Total	إناث Female	ذكور Male	%	الجملة Total		إناث Female	ذكور Male	
No.	%	Total	Female	Male	%	Total	Female	Male	%	Total	Female	Male	
4 - 0	8.9	343,131	168,307	174,824	1.9	32,307	15,688	16,619	14.3	310,824	152,619	158,205	
9 - 5	7.0	271,261	132,935	138,326	1.9	32,260	15,598	16,662	11.0	239,001	117,337	121,664	
14 - 10	5.7	220,847	107,711	113,136	1.5	25,490	12,144	13,346	9.0	195,357	95,567	99,790	
19 - 15	6.3	241,794	117,309	124,485	1.0	17,514	8,281	9,233	10.3	224,280	109,028	115,252	
24 - 20	10.9	420,149	152,171	267,978	10.1	169,621	29,070	140,551	11.5	250,528	123,101	127,427	
29 - 25	17.4	670,599	177,523	493,076	25.9	436,227	61,860	374,367	10.8	234,372	115,663	118,709	
34 - 30	13.4	515,996	138,661	377,335	19.4	326,867	44,806	282,061	8.7	189,129	93,855	95,274	
39 - 35	9.3	360,263	103,658	256,605	13.4	225,766	36,708	189,058	6.2	134,497	66,950	67,547	
44 - 40	6.7	257,010	66,307	190,703	10.1	169,595	24,085	145,510	4.0	87,415	42,222	45,193	
49 - 45	4.7	179,636	48,675	130,961	6.6	111,684	14,528	97,156	3.1	67,952	34,147	33,805	
54 - 50	3.4	132,366	40,860	91,506	4.2	71,031	9,290	61,741	2.8	61,335	31,570	29,765	
59 - 55	2.4	92,309	30,436	61,873	2.7	44,855	4,937	39,918	2.2	47,454	25,499	21,955	
64 - 60	1.3	51,241	21,774	29,467	0.8	13,891	2,320	11,571	1.7	37,350	19,454	17,896	
69 - 65	0.9	33,551	15,987	17,564	0.2	3,863	1,102	2,761	1.4	29,688	14,885	14,803	
74 - 70	0.7	26,999	13,282	13,717	0.1	1,213	554	659	1.2	25,786	12,728	13,058	
79 - 75	0.4	17,338	7,638	9,700	0.0	580	330	250	0.8	16,758	7,308	9,450	
80+	0.5	20,716	9,737	10,979	0.0	440	282	158	0.9	20,276	9,455	10,821	
Total	100.0	3,855,206	1,352,971	2,502,235	100.0	1,683,204	281,583	1,401,621	100.0	2,172,002	1,071,388	1,100,614	الجملة
	-	100.0	35.1	64.9	-	100.0	16.7	83.3	-	100.0	49.3	50.7	%

10-2

السكان المسجلين حسب فئات السن والمحافظات

Population Registered by Age Group , Governorates

منتصف عام 2013 Mid - Year

المجموع	غير مبين	الوسطى	الظاهرة	شمال الشرقية	جنوب الشرقية	جنوب الباطنة	شمال الباطنة	الداخلية	البريمي	مسندم	ظفار	مسقط	فئات السن
Total	Not Stated	Al - Wusta	Adh - Dhahirah	Ash - Sharqiyah North	Ash - Sharqiyah South	Al - Batinah South	Al - Batinah North	Ad - Dakhliyah	Al Buraymi	Musandam	Dhofar	Muscat	Age Group
343,131	23,554	3,049	19,047	21,807	25,198	37,587	62,166	43,098	7,095	3,536	27,007	69,987	4 - 0
271,261	29,437	2,331	14,591	16,661	19,237	28,733	47,614	33,026	5,360	2,682	20,301	51,288	9 - 5
220,847	23,747	1,904	11,871	13,583	15,710	23,431	38,685	26,873	4,325	2,192	16,506	42,020	14 - 10
241,794	7,402	2,209	13,747	15,723	18,229	27,211	45,071	31,114	5,355	2,578	20,029	53,126	19 - 15
420,149	9,598	4,716	20,624	27,891	29,756	40,189	76,598	44,687	11,519	4,189	40,496	109,886	24 - 20
670,599	10,273	8,277	28,165	43,234	44,317	52,694	109,967	58,477	18,320	5,719	72,311	218,845	29 - 25
515,996	5,389	6,180	21,658	31,461	33,074	39,293	80,324	44,706	13,970	4,705	55,353	179,883	34 - 30
360,263	2,818	3,924	14,787	20,338	22,246	27,063	53,793	30,655	9,501	3,424	36,284	135,430	39 - 35
257,010	1,674	2,660	9,824	13,522	15,353	18,798	37,318	20,864	7,082	2,565	26,628	100,722	44 - 40
179,636	773	1,786	7,028	9,137	10,743	13,926	26,586	15,049	4,854	1,793	18,471	69,490	49 - 45
132,366	323	1,135	5,501	6,658	7,949	10,820	19,729	11,794	3,406	1,360	13,439	50,252	54 - 50
92,309	121	665	3,842	4,557	5,532	7,799	13,639	8,363	2,387	927	9,596	34,881	59 - 55
51,241	55	410	2,487	2,855	3,388	4,949	8,409	5,525	1,216	524	4,873	16,550	64 - 60
33,551	40	291	1,840	2,121	2,456	3,641	6,134	4,191	781	351	2,908	8,797	69 - 65
26,999	18	254	1,576	1,807	2,093	3,116	5,165	3,578	602	297	2,251	6,242	74 - 70
17,338	14	163	1,021	1,169	1,359	2,022	3,350	2,312	382	189	1,447	3,910	79 - 75
20,716	15	197	1,232	1,414	1,635	2,435	4,026	2,799	458	228	1,725	4,552	80+
-	-	-	-	-	-	-	-	-	-	-	-	-	غير مبين
3,855,206	115,251	40,151	178,841	233,938	258,275	343,707	638,574	387,111	96,613	37,259	369,625	1,155,861	الجملة Total
100.0	3.0	1.0	4.6	6.1	6.7	8.9	16.6	10.0	2.5	1.0	9.6	30.0	%

11-2

السكان الذكور والإناث المسجلين حسب فئات السن والمحافظة

Population Male & Female Registered by Age Group , Governorates

منتصف عام 2013 Mid - Year

Total المجموع	Not Stated غير مبين	AI - Wusta الوسطى	Adh - Dhahirah الظاهرة	Ash - Sharqiyah North شمال الشرقية	Ash - Sharqiyah South جنوب الشرقية	AI - Batimah South جنوب الباطنة	AI - Batimah North شمال الباطنة	Ad - Dakhiyah الداخية	AI Buraymi البريمي	Musandam مسندم	Dhofar ظفار	Muscat مسقط	Age Group فئات السن
Male Population :-													السكان الذكور :-
174,824	12,087	1,571	9,623	10,898	12,713	18,961	31,715	21,675	3,715	1,850	13,894	36,122	4 - 0
138,326	15,243	1,201	7,378	8,322	9,701	14,489	24,262	16,600	2,809	1,405	10,462	26,454	9 - 5
113,136	12,502	983	6,017	6,802	7,950	11,852	19,794	13,552	2,269	1,153	8,529	21,733	14 - 10
124,485	3,910	1,147	7,014	7,923	9,291	13,854	23,226	15,794	2,842	1,365	10,441	27,678	19 - 15
267,978	6,593	3,440	11,987	18,009	17,756	23,365	47,576	25,604	7,640	2,620	28,059	75,329	24 - 20
493,076	6,935	6,873	18,723	32,368	31,041	34,483	77,621	37,870	13,583	3,951	57,897	171,731	29 - 25
377,335	4,029	5,107	14,494	23,376	23,256	25,341	56,389	29,005	10,536	3,380	43,561	138,861	34 - 30
256,605	2,091	3,138	9,726	14,429	14,973	17,134	36,483	19,373	7,055	2,489	27,174	102,540	39 - 35
190,703	1,335	2,197	6,761	9,879	10,823	12,547	26,595	13,912	5,542	1,983	20,623	78,506	44 - 40
130,961	587	1,423	4,761	6,411	7,458	9,220	18,646	9,826	3,773	1,358	14,117	53,381	49 - 45
91,506	261	818	3,470	4,229	5,096	6,712	12,812	7,117	2,508	964	9,913	37,606	54 - 50
61,873	88	411	2,244	2,665	3,323	4,575	8,298	4,694	1,712	630	7,034	26,199	59 - 55
29,467	29	217	1,276	1,445	1,763	2,544	4,432	2,780	731	297	3,072	10,881	64 - 60
17,564	19	150	919	1,052	1,226	1,811	3,120	2,087	436	183	1,597	4,964	69 - 65
13,717	4	131	794	896	1,052	1,563	2,624	1,792	317	153	1,162	3,229	74 - 70
9,700	6	92	572	647	758	1,126	1,884	1,288	221	110	822	2,174	79 - 75
10,979	3	107	652	740	865	1,290	2,154	1,474	250	125	932	2,387	80+
2,502,235	65,722	29,006	106,411	150,091	159,045	200,867	397,631	224,443	65,939	24,016	259,289	819,775	Total الجملة
100.0	2.6	1.2	4.3	6.0	6.4	8.0	15.9	9.0	2.6	1.0	10.4	32.8	%
Female Population :-													السكان الإناث :-
168,307	11,467	1,478	9,424	10,909	12,485	18,626	30,451	21,423	3,380	1,686	13,113	33,865	4 - 0
132,935	14,194	1,130	7,213	8,339	9,536	14,244	23,352	16,426	2,551	1,277	9,839	24,834	9 - 5
107,711	11,245	921	5,854	6,781	7,760	11,579	18,891	13,321	2,056	1,039	7,977	20,287	14 - 10
117,309	3,492	1,062	6,733	7,800	8,938	13,357	21,845	15,320	2,513	1,213	9,588	25,448	19 - 15
152,171	3,005	1,276	8,637	9,882	12,000	16,824	29,022	19,083	3,879	1,569	12,437	34,557	24 - 20
177,523	3,338	1,404	9,442	10,866	13,276	18,211	32,346	20,607	4,737	1,768	14,414	47,114	29 - 25
138,661	1,360	1,073	7,164	8,085	9,818	13,952	23,935	15,701	3,434	1,325	11,792	41,022	34 - 30
103,658	727	786	5,061	5,909	7,273	9,929	17,310	11,282	2,446	935	9,110	32,890	39 - 35
66,307	339	463	3,063	3,643	4,530	6,251	10,723	6,952	1,540	582	6,005	22,216	44 - 40
48,675	186	363	2,267	2,726	3,285	4,706	7,940	5,223	1,081	435	4,354	16,109	49 - 45
40,860	62	317	2,031	2,429	2,853	4,108	6,917	4,677	898	396	3,526	12,646	54 - 50
30,436	33	254	1,598	1,892	2,209	3,224	5,341	3,669	675	297	2,562	8,682	59 - 55
21,774	26	193	1,211	1,410	1,625	2,405	3,977	2,745	485	227	1,801	5,669	64 - 60
15,987	21	141	921	1,069	1,230	1,830	3,014	2,104	345	168	1,311	3,833	69 - 65
13,282	14	123	782	911	1,041	1,553	2,541	1,786	285	144	1,089	3,013	74 - 70
7,638	8	71	449	522	601	896	1,466	1,024	161	79	625	1,736	79 - 75
9,737	12	90	580	674	770	1,145	1,872	1,325	208	103	793	2,165	80+
1,352,971	49,529	11,145	72,430	83,847	99,230	142,840	240,943	162,668	30,674	13,243	110,336	336,086	الجملة
100.0	3.7	0.8	5.4	6.2	7.3	10.6	17.8	12.0	2.3	1.0	8.2	24.8	%

12-2

السكان العمانيون المسجلين حسب فئات السن والمحافظة
Omani Population Registered by Age Group , Governorates
منتصف عام 2013

المجموع Total	الوسطى Al - Wusta	الظاهرة Adh - Dhahirah	شمال الشرقية Ash - Sharqiyah	جنوب الشرقية Ash - Sharqiyah	جنوب الباطنة Al - Batinah	شمال الباطنة Al - Batinah	الداخلية Ad - Dakhliyah	البريمي Al Buraymi	مسندم Musandam	ظفار Dhofar	مسقط Muscat	فئات السن Age Group
310,824	3,022	18,877	21,611	24,976	37,223	61,384	42,723	6,834	3,479	26,056	64,639	4 - 0
239,001	2,326	14,515	16,618	19,203	28,622	47,199	32,852	5,255	2,674	20,035	49,702	9 - 5
195,357	1,903	11,864	13,582	15,696	23,394	38,580	26,852	4,295	2,186	16,377	40,628	14 - 10
224,280	2,182	13,620	15,592	18,019	26,856	44,292	30,825	4,932	2,510	18,804	46,648	19 - 15
250,528	2,440	15,215	17,420	20,130	30,002	49,474	34,437	5,508	2,803	21,001	52,098	24 - 20
234,372	2,281	14,234	16,298	18,833	28,068	46,284	32,218	5,152	2,622	19,647	48,735	29 - 25
189,129	1,841	11,487	13,153	15,198	22,651	37,349	26,001	4,157	2,115	15,853	39,324	34 - 30
134,497	1,310	8,169	9,354	10,808	16,109	26,560	18,491	2,955	1,504	11,273	27,964	39 - 35
87,415	851	5,308	6,077	7,023	10,466	17,263	12,014	1,923	978	7,329	18,183	44 - 40
67,952	660	4,128	4,727	5,462	8,140	13,418	9,343	1,493	760	5,695	14,126	49 - 45
61,335	595	3,726	4,269	4,931	7,349	12,111	8,436	1,347	686	5,139	12,746	54 - 50
47,454	459	2,884	3,306	3,816	5,689	9,370	6,531	1,041	530	3,973	9,855	59 - 55
37,350	364	2,270	2,600	3,002	4,475	7,375	5,138	820	417	3,129	7,760	64 - 60
29,688	288	1,803	2,065	2,386	3,556	5,863	4,082	652	332	2,489	6,172	69 - 65
25,786	253	1,566	1,793	2,072	3,088	5,092	3,544	566	288	2,162	5,362	74 - 70
16,758	162	1,017	1,163	1,345	2,005	3,310	2,301	370	188	1,407	3,490	79 - 75
20,276	195	1,231	1,409	1,628	2,427	4,004	2,786	447	228	1,701	4,220	80+
2,172,002	21,132	131,914	151,037	174,528	260,120	428,928	298,574	47,747	24,300	182,070	451,652	Total الجملة
100.0	1.0	6.1	7.0	8.0	12.0	19.7	13.7	2.2	1.1	8.4	20.8	%

13-2

السكان العمانيون الذكور والإناث المسجلين حسب فئات السن والمحافظة
Omani Population Male & Female Registered by Age Group , Governorates
منتصف عام 2013 Mid - Year

Total المجموع	Al - Wusta الوسطى	Adh - Dhahirah الظاهرة	Ash - Sharqiyah North شمال الشرقية	Ash - Sharqiyah South جنوب الشرقية	Al - Batinah South جنوب الباطنة	Al - Batinah North شمال الباطنة	Ad - Dakhliyah الداخلية	Al Buraymi البريمي	Musandam مسندم	Dhofar ظفار	Muscat مسقط	Age Group فئات السن
Omani Male Population :-												السكان العمانيون الذكور :-
158,205	1,555	9,538	10,783	12,593	18,761	31,293	21,471	3,580	1,824	13,418	33,389	4 - 0
121,664	1,198	7,334	8,293	9,683	14,428	24,065	16,513	2,753	1,401	10,319	25,677	9 - 5
99,790	983	6,016	6,802	7,942	11,834	19,738	13,544	2,258	1,149	8,464	21,060	14 - 10
115,252	1,134	6,948	7,856	9,173	13,667	22,796	15,643	2,608	1,327	9,776	24,324	19 - 15
127,427	1,256	7,682	8,686	10,142	15,111	25,204	17,295	2,883	1,467	10,808	26,893	24 - 20
118,709	1,169	7,156	8,092	9,448	14,077	23,480	16,112	2,686	1,367	10,069	25,053	29 - 25
95,274	939	5,743	6,494	7,583	11,298	18,845	12,931	2,156	1,097	8,081	20,107	34 - 30
67,547	666	4,072	4,604	5,376	8,010	13,360	9,168	1,528	778	5,729	14,256	39 - 35
45,193	445	2,724	3,081	3,597	5,359	8,939	6,134	1,023	520	3,833	9,538	44 - 40
33,805	334	2,038	2,304	2,691	4,009	6,686	4,588	765	389	2,867	7,134	49 - 45
29,765	292	1,794	2,029	2,369	3,530	5,887	4,040	674	343	2,525	6,282	54 - 50
21,955	214	1,324	1,497	1,747	2,604	4,343	2,980	497	253	1,862	4,634	59 - 55
17,896	176	1,079	1,220	1,424	2,122	3,540	2,429	405	206	1,518	3,777	64 - 60
14,803	147	892	1,009	1,178	1,755	2,928	2,009	335	170	1,256	3,124	69 - 65
13,058	130	787	890	1,039	1,548	2,583	1,772	295	150	1,108	2,756	74 - 70
9,450	92	570	644	752	1,121	1,869	1,283	214	109	802	1,994	79 - 75
10,821	106	652	738	861	1,283	2,140	1,469	245	125	918	2,284	80+
1,100,614	10,836	66,349	75,022	87,598	130,517	217,696	149,381	24,905	12,675	93,353	232,282	Total الجملة
100.0	1.0	6.0	6.8	8.0	11.9	19.8	225.1	2.3	1.2	8.5	21.1	%
Omani Female Population :-												السكان العمانيون الإناث :-
152,619	1,467	9,339	10,828	12,383	18,462	30,091	21,252	3,254	1,655	12,638	31,250	4 - 0
117,337	1,128	7,181	8,325	9,520	14,194	23,134	16,339	2,502	1,273	9,716	24,025	9 - 5
95,567	920	5,848	6,780	7,754	11,560	18,842	13,308	2,037	1,037	7,913	19,568	14 - 10
109,028	1,048	6,672	7,736	8,846	13,189	21,496	15,182	2,324	1,183	9,028	22,324	19 - 15
123,101	1,184	7,533	8,734	9,988	14,891	24,270	17,142	2,625	1,336	10,193	25,205	24 - 20
115,663	1,112	7,078	8,206	9,385	13,991	22,804	16,106	2,466	1,255	9,578	23,682	29 - 25
93,855	902	5,744	6,659	7,615	11,353	18,504	13,070	2,001	1,018	7,772	19,217	34 - 30
66,950	644	4,097	4,750	5,432	8,099	13,200	9,323	1,427	726	5,544	13,708	39 - 35
42,222	406	2,584	2,996	3,426	5,107	8,324	5,880	900	458	3,496	8,645	44 - 40
34,147	326	2,090	2,423	2,771	4,131	6,732	4,755	728	371	2,828	6,992	49 - 45
31,570	303	1,932	2,240	2,562	3,819	6,224	4,396	673	343	2,614	6,464	54 - 50
25,499	245	1,560	1,809	2,069	3,085	5,027	3,551	544	277	2,111	5,221	59 - 55
19,454	188	1,191	1,380	1,578	2,353	3,835	2,709	415	211	1,611	3,983	64 - 60
14,885	141	911	1,056	1,208	1,801	2,935	2,073	317	162	1,233	3,048	69 - 65
12,728	123	779	903	1,033	1,540	2,509	1,772	271	138	1,054	2,606	74 - 70
7,308	70	447	519	593	884	1,441	1,018	156	79	605	1,496	79 - 75
9,455	89	579	671	767	1,144	1,864	1,317	202	103	783	1,936	80+
1,071,388	10,296	65,565	76,015	86,930	129,603	211,232	149,193	22,842	11,625	88,717	219,370	Total الجملة
100.0	1.0	6.1	7.1	8.1	12.1	19.7	13.9	2.1	1.1	8.3	20.5	%

14-2

السكان الوافدين المسجلين حسب فئات السن والمحافظة

Expatriates Population Registered by Age Group , Governorates

منتصف عام 2013 Mid - Year

المجموع	غير مبين	الوسطى	الظاهرة	شمال الشرقية	جنوب الشرقية	جنوب الباطنة	شمال الباطنة	الداخلية	البريمي	مسندم	ظفار	مسقط	فئات السن
Total	Not Stated	Al - Wusta	Adh - Dhahirah	Ash - Sharqiyah North	Ash - Sharqiyah South	Al - Batinah South	Al - Batinah North	Ad - Dakhliyah	Al Buraymi	Musandam	Dhofar	Muscat	Age Group
32,307	23,554	27	170	196	222	364	782	375	261	57	951	5,348	4 - 0
32,260	29,437	5	76	43	34	111	415	174	105	8	266	1,586	9 - 5
25,490	23,747	1	7	1	14	37	105	21	30	6	129	1,392	14 - 10
17,514	7,402	27	127	131	210	355	779	289	423	68	1,225	6,478	19 - 15
169,621	9,598	2,276	5,409	10,471	9,626	10,187	27,124	10,250	6,011	1,386	19,495	57,788	24 - 20
436,227	10,273	5,996	13,931	26,936	25,484	24,626	63,683	26,259	13,168	3,097	52,664	170,110	29 - 25
326,867	5,389	4,339	10,171	18,308	17,876	16,642	42,975	18,705	9,813	2,590	39,500	140,559	34 - 30
225,766	2,818	2,614	6,618	10,984	11,438	10,954	27,233	12,164	6,546	1,920	25,011	107,466	39 - 35
169,595	1,674	1,809	4,516	7,445	8,330	8,332	20,055	8,850	5,159	1,587	19,299	82,539	44 - 40
111,684	773	1,126	2,900	4,410	5,281	5,786	13,168	5,706	3,361	1,033	12,776	55,364	49 - 45
71,031	323	540	1,775	2,389	3,018	3,471	7,618	3,358	2,059	674	8,300	37,506	54 - 50
44,855	121	206	958	1,251	1,716	2,110	4,269	1,832	1,346	397	5,623	25,026	59 - 55
13,891	55	46	217	255	386	474	1,034	387	396	107	1,744	8,790	64 - 60
3,863	40	3	37	56	70	85	271	109	129	19	419	2,625	69 - 65
1,213	18	1	10	14	21	28	73	34	36	9	89	880	74 - 70
580	14	1	4	6	14	17	40	11	12	1	40	420	79 - 75
440	15	2	1	5	7	8	22	13	11	—	24	332	80+
1,683,204	115,251	19,019	46,927	82,901	83,747	83,587	209,646	88,537	48,866	12,959	187,555	704,209	Total الجملة
100	7	1	3	5	5	5	12	5	3	1	11	42	%

15-2

السكان الوافدين الذكور والإناث المسجلين حسب فئات السن والمحافظة

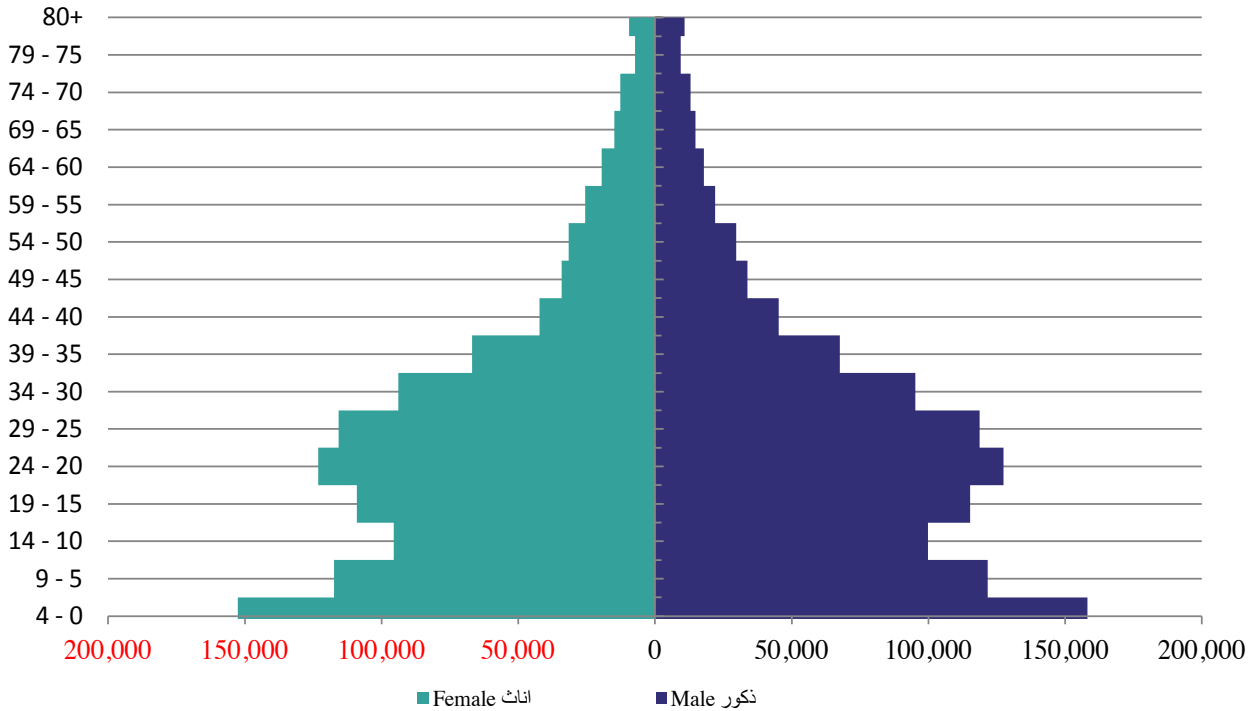
Expatriates Population Male & Female Registered by Age Group , Governorates

منتصف عام 2013 Mid - Year

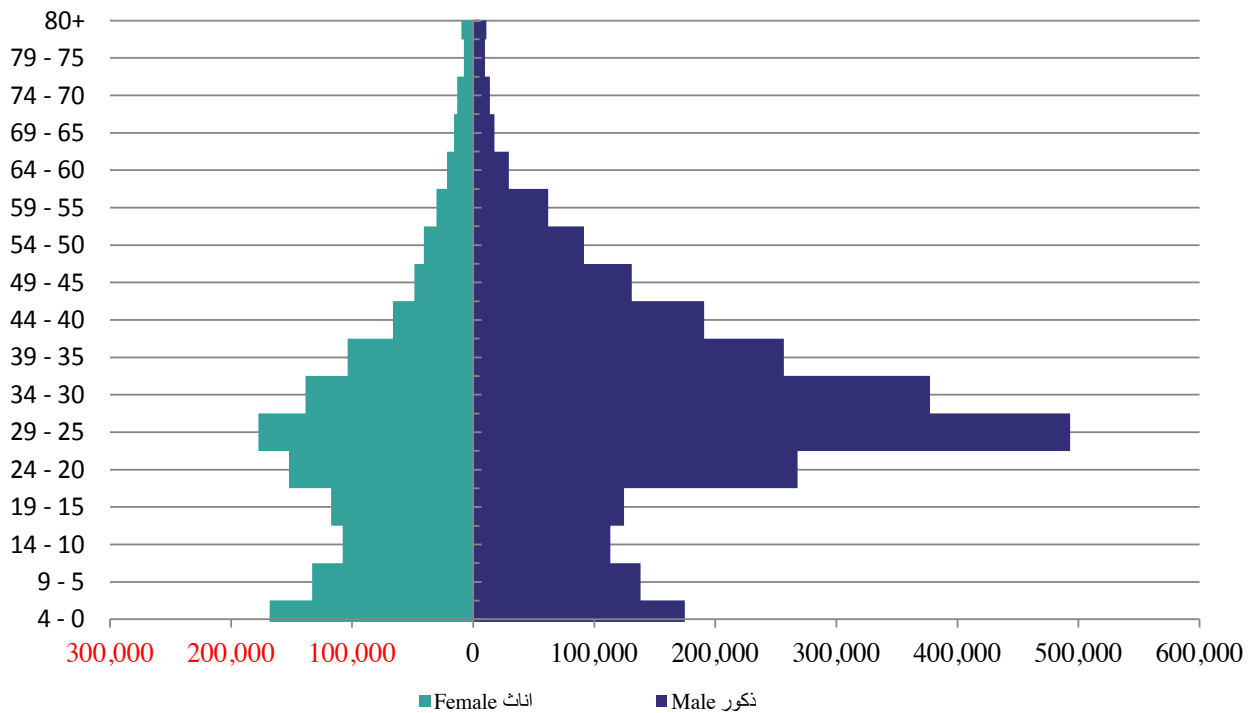
Total المجموع	Not Stated غير مبين	Al - Wusta الوسطى	Adh - Dhahirah الظاهرة	Ash - Sharqiyah North شمال الشرقية	Ash - Sharqiyah South جنوب الشرقية	Al - Batinah South جنوب الباطنة	Al - Batinah North شمال الباطنة	Ad - Dakhliyah الداخلية	Al Buraymi البريمي	Musandam مسندم	Dhofar ظفار	Muscat مسقط	Age Group فئات السن
Expatriates Male Population :-													السكان الوافدين الذكور :-
16,619	12,087	16	85	115	120	200	422	204	135	26	476	2,733	4 - 0
16,662	15,243	3	44	29	18	61	197	87	56	4	143	777	9 - 5
13,346	12,502	-	1	-	8	18	56	8	11	4	65	673	14 - 10
9,233	3,910	13	66	67	118	187	430	151	234	38	665	3,354	19 - 15
140,551	6,593	2,184	4,305	9,323	7,614	8,254	22,372	8,309	4,757	1,153	17,251	48,436	24 - 20
374,367	6,935	5,704	11,567	24,276	21,593	20,406	54,141	21,758	10,897	2,584	47,828	146,678	29 - 25
282,061	4,029	4,168	8,751	16,882	15,673	14,043	37,544	16,074	8,380	2,283	35,480	118,754	34 - 30
189,058	2,091	2,472	5,654	9,825	9,597	9,124	23,123	10,205	5,527	1,711	21,445	88,284	39 - 35
145,510	1,335	1,752	4,037	6,798	7,226	7,188	17,656	7,778	4,519	1,463	16,790	68,968	44 - 40
97,156	587	1,089	2,723	4,107	4,767	5,211	11,960	5,238	3,008	969	11,250	46,247	49 - 45
61,741	261	526	1,676	2,200	2,727	3,182	6,925	3,077	1,834	621	7,388	31,324	54 - 50
39,918	88	197	920	1,168	1,576	1,971	3,955	1,714	1,215	377	5,172	21,565	59 - 55
11,571	29	41	197	225	339	422	892	351	326	91	1,554	7,104	64 - 60
2,761	19	3	27	43	48	56	192	78	101	13	341	1,840	69 - 65
659	4	1	7	6	13	15	41	20	22	3	54	473	74 - 70
250	6	-	2	3	6	5	15	5	7	1	20	180	79 - 75
158	3	1	-	2	4	7	14	5	5	-	14	103	80+
1,401,621	65,722	18,170	40,062	75,069	71,447	70,350	179,935	75,062	41,034	11,341	165,936	587,493	Total الجملة
100.0	4.7	1.3	2.9	5.4	5.1	5.0	12.8	5.4	2.9	0.8	11.8	41.9	%
Expatriates Female Population :-													السكان الوافدين الإناث :-
15,688	11,467	11	85	81	102	164	360	171	126	31	475	2,615	4 - 0
15,598	14,194	2	32	14	16	50	218	87	49	4	123	809	9 - 5
12,144	11,245	1	6	1	6	19	49	13	19	2	64	719	14 - 10
8,281	3,492	14	61	64	92	168	349	138	189	30	560	3,124	19 - 15
29,070	3,005	92	1,104	1,148	2,012	1,933	4,752	1,941	1,254	233	2,244	9,352	24 - 20
61,860	3,338	292	2,364	2,660	3,891	4,220	9,542	4,501	2,271	513	4,836	23,432	29 - 25
44,806	1,360	171	1,420	1,426	2,203	2,599	5,431	2,631	1,433	307	4,020	21,805	34 - 30
36,708	727	142	964	1,159	1,841	1,830	4,110	1,959	1,019	209	3,566	19,182	39 - 35
24,085	339	57	479	647	1,104	1,144	2,399	1,072	640	124	2,509	13,571	44 - 40
14,528	186	37	177	303	514	575	1,208	468	353	64	1,526	9,117	49 - 45
9,290	62	14	99	189	291	289	693	281	225	53	912	6,182	54 - 50
4,937	33	9	38	83	140	139	314	118	131	20	451	3,461	59 - 55
2,320	26	5	20	30	47	52	142	36	70	16	190	1,686	64 - 60
1,102	21	-	10	13	22	29	79	31	28	6	78	785	69 - 65
554	14	-	3	8	8	13	32	14	14	6	35	407	74 - 70
330	8	1	2	3	8	12	25	6	5	-	20	240	79 - 75
282	12	1	1	3	3	1	8	8	6	-	10	229	80+
281,583	49,529	849	6,865	7,832	12,300	13,237	29,711	13,475	7,832	1,618	21,619	116,716	Total الجملة
100.0	17.6	0.3	2.4	2.8	4.4	4.7	10.6	4.8	2.8	0.6	7.7	41.4	%

الهرم السكاني Population Pyramid 2013

عمانيون Omani



جملة السكان Total Population



الإسكان
Housing

3

القسم
Section

This Section includes some tables that illustrate data on the number of plots allotted by the Ministry of Housing to citizens by Governorate and type of utilization.

In addition, this section contains some data on building permits issued by the Municipalities as per Governorate and type of utilization.

Source of Data :-

- Directorate General of Economic Statistics.
- Ministry of Housing .
- Muscat Municipality.
- Ministry of Regional Municipalities and Water Resources .
- Dhofar Municipality.

يشتمل هذا القسم من بيانات عن عدد الاراضي التي تم توزيعها من قبل وزارة الاسكان على المواطنين حسب المحافظة ونوع الاستخدام كما يشمل بالاضافة الي ذلك بعض البيانات عن رخص البناء الصادرة عن البلديات حسب المحافظة و نوع الاستخدام .

مصدر البيانات :-

- المديرية العامة للإحصاءات الاقتصادية .
- وزارة الاسكان .
- بلدية مسقط .
- وزارة البلديات الاقليمية و موارد المياه .
- بلدية ظفار

1 - 3

عدد قطع الأراضي المخططة حسب المحافظات

No. of Planned Land Plots by Governorate

Governorate	الجملة حتى نهاية 2013 Total till End of	During			المحافظات
		2013	2012	2011	
	No.	عدد			
Muscat	133,981	-	-	2,005	مسقط
Dhofar	87,795	2,374	7,282	17,872	ظفار
Musandam	7,410	168	309	1,259	مسندم
Al-Buraymi	29,605	1,137	4,107	2,793	البريمي
Ad-Dakhliyah	162,496	9,531	6,990	54,640	الداخلية
Al-Batinah North	270,678	6,664	8,460	21,448	شمال الباطنة
Al-Batinah South		10,045	1,945	3,317	جنوب الباطنة
Ash-Sharqiyah South	197,791	6,071	2,731	7,482	جنوب الشرقية
Ash-Sharqiyah North		10,965	12,127	13,204	شمال الشرقية
Adh-Dhahirah	68,366	7,637	8,039	3,918	الظاهرة
Al-Wusta	38,760	9,562	9,111	1,651	الوسطى
Total	996,882	64,154	61,101	129,589	الجملة

Note:- Not accomplish planning plots Muscat Governorte during in 2012 , 2013

ملاحظة :- لم يتم تخطيط ارضي في محافظة مسقط لعام 2012 و 2013

2 - 3

عدد قطع الاراضي المخططة حسب نوع الاستخدام

No. of Planned Land Plots by Type of Use

Type of use	الجملة حتى نهاية 2013 Total till End of	During			نوع الاستخدام
		2013	2012	2011	
	No.	عدد			
Residential	851,236	50,045	49,845	108,759	سكنية
Commercial	28,269	1,472	1,709	2,980	تجارية
Commercial / Residential	34,178	3,223	2,469	5,724	تجارية / سكنية
Industrial	19,898	2,175	1,619	3,347	صناعية
Agricultural	1,027	880	11	20	زراعية
Government ⁽¹⁾	62,274	6,359	5,448	8,759	حكومي ⁽¹⁾

1-Not accomplish planning plots Muscat Governorte during 2012, 2013

1- حكومي يشمل على (مسجد ، مدرسة والاستعمالات الحكومية الأخرى)

3 - 3

عدد قطع الاراضي المخططة حسب المحافظات و نوع الاستخدام
No. of Planned Land Plots by Governorate & Type of Use

Type of Use	الوسطى Al-Wusta	الظاهرة Adh - Dhahirah	شمال الشرقية Ash - Sharqiyah North	جنوب الشرقية Ash - Sharqiyah South	جنوب الباطنة Al - Batinah South	شمال الباطنة Al - Batinah North	الداخلية Ad - Dakhliyah	البريمي Al Buraymi	مسندم Musandam	ظفار Dhofar	مسقط Muscat	نوع الاستخدام
	No.										عدد	
2011	1,651	3,918	13,204	7,482	3,317	21,448	54,640	2,793	1,259	17,872	2,005	2011
- Residential	1,329	3,363	11,170	5,833	2,829	16,829	47,384	2,234	1,153	14,927	1,708	- سكنية
- Commercial	8	86	271	137	62	549	894	61	21	875	16	- تجارية
- Commercial / Residential	153	183	587	477	146	1,244	1,931	234	2	731	36	- تجارية / سكنية
- Industrial	35	—	393	605	—	1,464	499	108	—	138	105	- صناعية
- Agricultural	—	10	3	—	7	—	—	—	—	—	—	- زراعية
- Government ⁽¹⁾	126	276	780	430	273	1,362	3,932	156	83	1,201	140	- حكومي ⁽¹⁾
2012	9,111	8,039	12,127	2,731	1,945	8,460	6,990	4,107	309	7,282	—	2012
- Residential	6,201	7,095	9,998	2,029	1,623	6,784	5,907	3,534	258	6,416	—	- سكنية
- Commercial	699	116	347	70	—	282	112	9	2	72	—	- تجارية
- Commercial / Residential	572	140	631	21	63	141	209	270	19	403	—	- تجارية / سكنية
- Industrial	534	—	64	392	100	519	—	10	—	—	—	- صناعية
- Agricultural	—	11	—	—	—	—	—	—	—	—	—	- زراعية
- Government ⁽¹⁾	1,105	677	1,087	219	159	734	762	284	30	391	—	- حكومي ⁽¹⁾
2013	9,562	7,637	10,965	6,071	10,045	6,664	9,531	1,137	168	2,374	—	2013
- Residential	7,208	6,734	9,230	5,288	8,471	4,250	6,755	817	152	1,140	—	- سكنية
- Commercial	427	62	176	104	52	252	185	1	2	211	—	- تجارية
- Commercial / Residential	453	280	475	182	576	443	485	66	5	258	—	- تجارية / سكنية
- Industrial	581	38	192	—	—	221	626	42	—	475	—	- صناعية
- Agricultural	5	13	—	—	—	709	—	153	—	—	—	- زراعية
- Government ⁽¹⁾	888	510	892	497	946	789	1,480	58	9	290	—	- حكومي ⁽¹⁾
Total till End of 2013	38,760	68,366	197,791		270,678		162,496	29,605	7,410	87,795	133,981	الجملة حتى نهاية 2013
- Residential	27,381	58,345	172,571		238,571		135,765	24,272	5,969	73,795	114,567	- سكنية
- Commercial	2,209	2,635	4,801		4,455		2,999	579	101	4,414	6,076	- تجارية
- Commercial / Residential	3,593	1,415	5,809		9,669		6,738	1,669	559	2,717	2,009	- تجارية / سكنية
- Industrial	2,181	729	3,444		4,222		3,845	999	416	2,780	1,282	- صناعية
- Agricultural	8	112	8		717		3	153	11	15	—	- زراعية
- Government ⁽¹⁾	3,388	5,130	11,158		13,044		13,146	1,933	354	4,074	10,047	- حكومي ⁽¹⁾

Note:- Not accomplish planning plots Muscat Governorte during 2012, 2013

1-Government includes (Mosque, School and other Government uses)

ملاحظة :- لم يتم تخطيط اراضي في محافظة مسقط خلال العام 2012 و 2013

1- حكومي يشمل على (مسجد ، مدرسة والاستعمالات الحكومية الاخرى)

4 - 3

عدد قطع الأراضي الممنوحة حسب المحافظات
No. of Land Plots Granted by Governorate

Governorate	الجملة حتى نهاية 2013 Total till End of No.	During			المحافظات
		2013	2012	2011	
Muscat	162,996	1,297	3,414	6,698	مسقط
Dhofar	65,666	1,929	2,231	3,864	ظفار
Musandam	7,254	116	109	297	مسندم
Al-Buraymi	15,811	568	2,399	5,569	البريمي
Ad-Dakhliyah	86,659	6,053	5,158	4,811	الداخلية
Al-Batinah North	163,462	7,040	6,464	7,410	شمال الباطنة
Al-Batinah South		7,791	5,411	4,565	جنوب الباطنة
Ash-Sharqiyah South	104,811	1,879	5,971	3,164	جنوب الشرقية
Ash-Sharqiyah North		6,009	3,380	3,064	شمال الشرقية
Adh-Dhahirah	65,827	5,073	4,205	2,985	الظاهرة
Al-Wusta	6,539	182	521	1,114	الوسطى
Total	679,025	37,937	39,263	43,541	الجملة

5 - 3

عدد قطع الاراضى الممنوحة حسب نوع الاستخدام
No. of Land Plots Granted by Type of Use

Type of use	الجملة حتى نهاية 2013 Total till End of No.	During			نوع الاستخدام
		2013	2012	2011	
Residential	616,032	34,987	38,316	42,121	سكنية
Commercial	20,431	201	102	252	تجارية
Commercial / Residential	15,992	1,562	79	402	تجارية / سكنية
Residential / Agricultural	81	-	-	-	سكنية / زراعية
Industrial	13,710	726	424	521	صناعية
Agricultural	8,698	-	-	-	زراعية
Government ⁽¹⁾	4,081	461	342	245	حكومي ⁽¹⁾
Total	679,025	37,937	39,263	43,541	الجملة

1-Government includes (Mosque, School and other Government uses)

1- حكومي يشمل على (مسجد ، مدرسة والاستعمالات الحكومية الاخرى)

6 - 3

عدد قطع الاراضي الممنوحة حسب المحافظات ونوع الاستخدام
No. of Land Plots Granted by Governorate & Type of Use

Type of Use	الوسطى Al-Wusta	الظاهرة Adh - Dhahirah	شمال الشرقية Ash - Sharqiyah North	جنوب الشرقية Ash - Sharqiyah South	جنوب الباطنة Al - Batinah South	شمال الباطنة Al - Batinah North	الداخلية Ad - Dakhliyah	البريمي Al Buraymi	مسندم Musandam	ظفار Dhofar	مسقط Muscat	نوع الاستخدام
	No.										عدد	
2011	1,114	2,985	3,064	3,164	4,565	7,410	4,811	5,569	297	3,864	6,698	2011
- Residential	948	2,891	2,906	3,086	4,516	7,002	4,714	5,540	262	3,710	6,546	- سكنية
- Commercial	—	—	39	—	—	141	5	—	—	67	—	- تجارية
- Commercial / Residential	142	74	—	54	11	2	—	26	1	—	92	- تجارية / سكنية
- Industrial	24	20	119	24	2	220	1	3	20	28	60	- صناعية
- Agricultural	—	—	—	—	—	—	—	—	—	—	—	- زراعية
- Government ⁽¹⁾	—	—	—	—	36	45	91	—	14	59	—	- حكومي ⁽¹⁾
2012	521	4,205	3,380	5,971	5,411	6,464	5,158	2,399	109	2,231	3,414	2012
- Residential	459	4,205	3,336	5,971	5,390	6,046	5,102	2,399	85	2,118	3,205	- سكنية
- Commercial	6	—	6	—	—	74	4	—	2	10	—	- تجارية
- Commercial / Residential	33	—	2	—	11	—	—	—	1	—	32	- تجارية / سكنية
- Industrial	23	—	36	—	10	307	4	—	—	26	18	- صناعية
- Agricultural	—	—	—	—	—	—	—	—	—	—	—	- زراعية
- Government ⁽¹⁾	—	—	—	—	—	37	48	—	21	77	159	- حكومي ⁽¹⁾
2013	182	5,073	6,009	1,879	7,791	7,040	6,053	568	116	1,929	1,297	2013
- Residential	172	4,594	5,803	1,879	7,700	6,502	5,321	272	88	1,761	895	- سكنية
- Commercial	—	—	54	—	2	2	100	—	—	41	2	- تجارية
- Commercial / Residential	10	405	49	—	2	276	373	252	—	6	189	- تجارية / سكنية
- Industrial	—	74	103	—	2	203	206	44	1	34	59	- صناعية
- Agricultural	—	—	—	—	—	—	—	—	—	—	—	- زراعية
- Government ⁽¹⁾	—	—	—	—	85	57	53	—	27	87	152	- حكومي ⁽¹⁾
Total till End of 2013	6,539	65,827	104,811		163,462	86,659	15,811	7,254	65,666	162,996	الجملة حتى نهاية 2013	
- Residential	5,480	60,431	98,210		147,790	79,758	14,608	6,341	56,275	147,139	- سكنية	
- Commercial	301	2,292	2,952		4,004	1,479	189	442	4,312	4,460	- تجارية	
- Commercial / Residential	405	1,634	1,136		2,937	2,283	581	123	820	6,073	- تجارية / سكنية	
- Residential / Agricultural	—	1	—		1	—	—	1	—	78	- سكنية / زراعية	
- Industrial	340	444	1,845		2,243	1,363	403	209	3,425	3,438	- صناعية	
- Agricultural	2	978	514		5,423	878	29	48	352	474	- زراعية	
- Government ⁽¹⁾	11	47	154		1,064	898	1	90	482	1,334	- حكومي ⁽¹⁾	

1-Government includes (Mosque, School and other Government uses)

1- حكومي يشمل على (مسجد ، مدرسة والاستعمالات الحكومية الأخرى)

7 - 3

عدد القطع الجديدة المسجلة لأول مرة حسب المحافظات

No. of New Plots registered for the first time by Governorate

Governorate	الجملة حتى نهاية 2013 Total till End of No.	خلال			المحافظات
		2013	2012	2011	
Muscat	124,003	4,264	7,499	9,731	مسقط
Dhofar	33,576	3,352	3,820	5,026	ظفار
Musandam	6,584	499	826	531	مسندم
Al-Buraymi	26,423	3,228	6,680	5,384	البريمي
Ad-Dakhliyah	132,276	14,488	12,389	10,160	الداخلية
Al-Batinah North	229,686	12,933	22,278	19,809	شمال الباطنة
Al-Batinah South		14,939	15,097	19,503	جنوب الباطنة
Ash-Sharqiyah South	123,836	6,149	6,052	5,495	جنوب الشرقية
Ash-Sharqiyah North		11,176	11,303	9,154	شمال الشرقية
Adh-Dhahirah	80,777	14,846	14,337	15,011	الظاهرة
Al-Wusta	11,259	1,172	1,822	1,358	الوسطى
Total	768,420	87,046	102,103	101,162	الجملة

8 - 3

عدد القطع الجديدة المسجلة لأول مرة حسب نوع الاستخدام

No. of New Plots registered for the first time by Type of Use

Type of use	الجملة حتى نهاية 2013 Total till End of No.	خلال			نوع الاستخدام
		2013	2012	2011	
Residential	653,978	73,681	84,961	84,743	سكنية
Commercial	9,713	686	1,113	1,164	تجارية
Commercial / Residential	18,251	1,418	2,168	1,949	تجارية / سكنية
Industrial	10,474	755	1,754	1,525	صناعية
Agricultural	64,863	9,004	10,853	10,423	زراعية
Government ⁽¹⁾	11,141	1,502	1,254	1,358	حكومي ⁽¹⁾
Total	768,420	87,046	102,103	101,162	الجملة

1-Government includes (Mosque, School and other Government uses)

1- حكومي يشمل على (مسجد ، مدرسة والاستعمالات الحكومية الأخرى)

9 - 3

عدد القطع الجديدة المسجلة لأول مرة حسب المحافظات ونوع الاستخدام

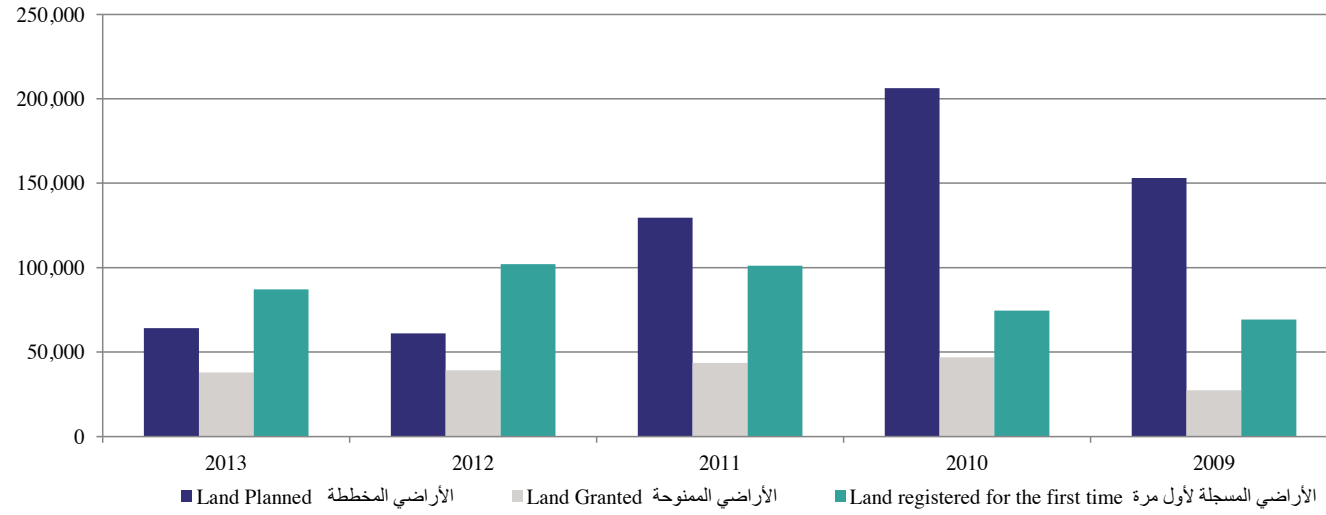
No. of New Plots registered for the first time by Governorate & Type of Use

Type of Use	الوسطى Al-Wusta	الظاهرة Adh - Dhahirah	شمال الشرقية Ash - Sharqiyah North	جنوب الشرقية Ash - Sharqiyah South	جنوب الباطنة Al - Batinah South	شمال الباطنة Al - Batinah North	الداخلية Ad - Dakhliyah	البريمي Al Buraymi	مسندم Musandam	ظفار Dhofar	مسقط Muscat	نوع الاستخدام
	عدد											
2011	1,358	15,011	9,154	5,495	19,503	19,809	10,160	5,384	531	5,026	9,731	2011
- Residential	1,200	12,810	7,523	4,809	15,980	16,470	7,617	4,973	373	4,234	8,754	- سكنية
- Commercial	6	119	54	33	90	527	150	8	3	391	50	- تجارية
- Commercial / Residential	63	154	99	91	338	260	188	57	4	5	423	- تجارية / سكنية
- Industrial	55	5	61	163	197	470	70	9	-	306	189	- صناعية
- Agricultural	9	1,775	1,186	305	2,737	2,005	1,916	259	123	12	96	- زراعية
- Government ⁽¹⁾	25	148	231	94	161	77	219	78	28	78	219	- حكومي ⁽¹⁾
2012	1,822	14,337	11,303	6,052	15,097	22,278	12,389	6,680	826	3,820	7,499	2012
- Residential	1,682	11,848	9,516	5,569	10,791	18,803	9,764	6,233	633	3,352	6,770	- سكنية
- Commercial	2	140	28	39	430	249	49	9	1	125	41	- تجارية
- Commercial / Residential	46	144	153	110	474	574	107	59	7	136	358	- تجارية / سكنية
- Industrial	20	11	53	36	673	673	42	9	15	141	81	- صناعية
- Agricultural	30	1,990	1,289	230	2,657	1,879	2,256	298	157	7	60	- زراعية
- Government ⁽¹⁾	42	204	264	68	72	100	171	72	13	59	189	- حكومي ⁽¹⁾
2013	1,172	14,846	11,176	6,149	14,939	12,933	14,488	3,228	499	3,352	4,264	2013
- Residential	1,077	12,071	9,710	5,540	12,045	11,318	11,800	2,897	385	3,112	3,726	- سكنية
- Commercial	18	122	16	57	189	142	43	59	-	83	8	- تجارية
- Commercial / Residential	34	214	74	126	170	295	99	8	6	64	277	- تجارية / سكنية
- Industrial	13	41	33	39	237	117	116	8	16	56	79	- صناعية
- Agricultural	-	2,240	1,005	238	2,206	854	2,159	197	63	6	36	- زراعية
- Government ⁽¹⁾	30	158	338	149	92	207	271	59	29	31	138	- حكومي ⁽¹⁾
Total till End of 2013	11,259	80,777	123,836		229,686	132,276	26,423	6,584	33,576	124,003	الجملة حتى نهاية 2013	
- Residential	9,742	64,693	105,038		193,101	112,861	21,737	4,791	27,838	114,177	- سكنية	
- Commercial	327	1,155	1,077		1,887	1,167	302	12	2,833	1,004	- تجارية	
- Commercial / Residential	539	877	2,900		5,284	2,456	671	421	366	4,686	- تجارية / سكنية	
- Industrial	351	349	1,704		3,406	1,173	382	135	1,466	1,508	- صناعية	
- Agricultural	113	12,597	10,305		23,363	13,182	2,873	1,046	295	1,089	- زراعية	
- Government ⁽¹⁾	187	1,106	2,812		2,645	1,437	458	179	778	1,539	- حكومي ⁽¹⁾	

1-Government includes (Mosque, School and other Government uses)

1- حكومي يشمل على (مسجد ، مدرسة والاستعمالات الحكومية الأخرى)

عدد قطع الأراضي حسب النوع
No of Land Plots by Type



10 -3

عدد الوحدات السكنية الممنوحة لذوي الدخل المحدود حسب المحافظات

No. of Housing Units Granted to the Low - income citizens by Governorate

Governorate	الجملة حتى نهاية 2012 Total till End of	حسب سنة الاعتماد ⁽¹⁾			المحافظات
		According to the Year of Approval ⁽¹⁾			
		(2) 2013	2012	2011	
No.				عدد	
Muscat	156	-	-	53	مسقط
Dhofar	1,183	-	370	-	ظفار
Musandam	239	-	-	-	مسندم
Al-Buraymi	792	-	-	-	البريمي
Ad-Dakhliyah	350	-	15	12	الداخلية
Al-Batinah (North)	1,043	-	-	-	شمال الباطنة
Al-Batinah (South)	-	-	-	-	جنوب الباطنة
Ash-Sharqiyah (South)	1,389	-	-	33	جنوب الشرقية
Ash-Sharqiyah (North)	-	-	-	38	شمال الشرقية
Adh-Dhahirah	497	-	-	-	الظاهرة
Al-Wusta	1,089	-	-	-	الوسطى
Total	6,738	-	385	136	الجملة

1- Increase or decrease in number of cases depend on date of approval

1- الزيادة والنقصان في عدد الحالات يعتمد حسب تاريخ الاعتماد

2- Is not Created Units Granted to The Low 2013

2- لم يتم انشاء وحدات سكنية لذوي الدخل المحدود خلال عام 2013م

11 -3

عدد اباحات البناء مصنفة حسب محافظات السلطنة

No. of Building Permits Classified by Governorates of the Sultanate

Governorate	Type of use												المحافظة
	اجمالي الاستخدامات			مختلط			غير سكنية			سكنية			
	Total All Uses			Mixed			Non-Residential			Residential			
	2013	2012	2011	2013	2012	2011	2013	2012	2011	2013	2012	2011	
No.	عدد												
Muscat	8,608	9,206	7,340	723	711	608	576	511	517	7,309	7,984	6,215	مسقط
Dhofar	1,312	1,824	1,297	33	53	26	132	139	111	1,147	1,632	1,160	ظفار
Musandam	700	691	343	21	25	17	89	50	41	590	616	285	مسندم
Al Buraymi	856	1,088	756	54	66	53	54	35	44	748	987	659	البريمي
Ad Dakhliyah	4,197	4,277	3,271	201	162	125	446	308	271	3,550	3,807	2,875	الداخلية
Al Batinah North	6,306	6,361	6,357	258	120	164	833	281	537	5,215	5,960	5,656	شمال الباطنة
Al Batinah Sonth	4,478	4,928	3,706	261	240	201	579	528	525	3,638	4,160	2,980	جنوب الباطنة
Ash Sharqiyah North	3,581	3,875	3,844	209	207	162	371	448	285	3,001	3,220	3,397	شمال الشرقية
Ash Sharqiyah Sonth	3,024	3,046	2,390	118	109	132	140	524	134	2,766	2,413	2,124	جنوب الشرقية
Adh Dhahirah	2,280	2,190	1,887	184	140	112	485	311	300	1,611	1,739	1,475	الظاهرة
AL Wusta	608	853	322	30	66	40	42	41	21	536	746	261	الوسطى
Total	35,950	38,339	31,513	2,092	1,899	1,640	3,747	3,176	2,786	30,111	33,264	27,087	الجملة

Data different from previously published.

البيانات تختلف عما نشر سابقاً.

12-3

إجمالي عدد إباحات البناء في محافظات السلطنة مصنفة حسب نوع الاستخدام

No. of Building Permits in the governorates of the Sultanate use disaggregated

Governorate	Type of use											المحافظة
	اجمالي	اخرى	اماكن عبادة	حكومي	تعليمي	زراعي	سياحي	صناعي	سكني تجاري	تجاري	سكنية	
	Total	Others	Places of worship	Government	Educational	Agricultural	Tourist	Industrial	Residential/ Commercial	Commercial	Residential	
	No.											عدد
Muscat	8,607	176	-	40	-	46	14	266	723	34	7,308	مسقط
Dhofar	1,312	1	8	15	-	1	-	39	33	68	1,147	ظفار
Musandam	700	-	-	25	-	36	-	20	21	8	590	مسندم
Al Buraymi	856	-	-	24	-	11	-	10	54	9	748	البريمي
Ad Dakhliyah	4,197	-	-	191	-	140	2	67	201	46	3550	الداخلية
Al Batinah North	6,306	-	-	102	-	320	-	277	258	134	5215	شمال الباطنة
Al Batinah South	4,478	-	-	91	-	193	1	160	261	134	3,638	جنوب الباطنة
Ash Sharqiyah North	3,581	-	-	75	-	27	-	158	209	111	3001	شمال الشرقية
Ash Sharqiyah South	3,024	-	-	66	-	13	2	36	118	23	2766	جنوب الشرقية
Adh Dhahirah	2,280	-	-	46	-	249	-	80	184	110	1611	الظاهرة
AL Wusta	608	-	-	14	-	2	-	11	30	15	536	الوسطى
2013	35,949	177	8	689	-	1,038	19	1,124	2,092	692	30,110	2013
2012	38,215	65	87	426	18	870	19	958	1,912	596	33,264	2012
2011	31,191	156	10	438	3	621	9	982	1,600	546	26,826	2011

Data different from previously published.

البيانات تختلف عما نشر سابقاً.

العمالة Employment

الفصل الرابع
Chapter Four

القطاع الحكومي
Government Sector

4

القسم
Section

This section includes statistical data on employment in the government sector, which reflects the total number of employees classified by grade, Gender and nationality for all government units.

يحتوي هذا القسم على البيانات الاحصائية للقوى العاملة بالقطاع الحكومي والتي تعكس عدد العاملين مصنفة حسب الوظيفة ، الدرجة ، الجنسية ، النوع والوحدة الحكومية .

Source of Data :-

- Ministry of Civil Service.
- Diwan of Royal Court.
- Royal Court Affairs
- Other Public Organisations.

مصدر البيانات :-

- وزارة الخدمة المدنية .
- ديوان البلاط السلطاني
- شؤون البلاط السلطاني-
- هيئات عامة اخرى

مؤشرات العمالة

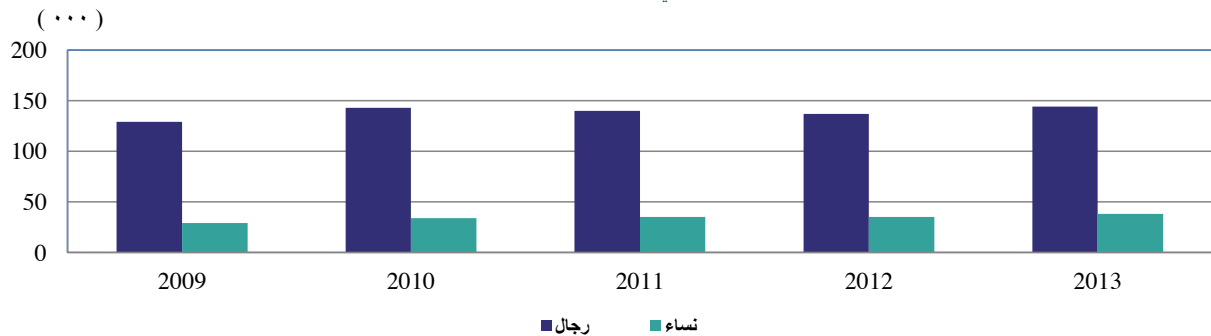
Employment Indicators

Item	2008	2007	2006	2005	2004	البيان
	No.					عدد
Total Government Employees (000) :-	154	147	139	132	127	إجمالي موظفو الحكومة (000) :-
Civil Service:-	118,990	114,624	108,995	103,707	98,825	الخدمة المدنية:-
Omani :	104,927	99,896	93,507	87,891	83,322	عماني :
- Men	61,723	59,939	57,703	55,325	53,325	- رجال
- Women	43,204	39,957	35,804	32,566	29,997	- نساء
Expatriate :	14,063	14,728	15,488	15,816	15,503	وافد :
- Men	7,437	7,784	8,155	7,909	7,906	- رجال
- Women	6,626	6,944	7,333	7,907	7,597	- نساء
Diwan of Royal Court :-	9,314	8,828	8,282	7,919	7,654	ديوان البلاط السلطاني :-
Omani :	5,702	5,494	5,261	5,010	4,764	عماني :
- Men	5,151	4,975	4,776	4,557	4,349	- رجال
- Women	551	519	485	453	415	- نساء
Expatriate :	3,612	3,334	3,021	2,909	2,890	وافد :
- Men	3,564	3,290	2,984	2,869	2,845	- رجال
- Women	48	44	37	40	45	- نساء
Royal Court Affairs :-	16,446	13,177	12,884	12,388	11,890	شؤون البلاط السلطاني :-
Omani :	13,864	10,764	10,504	9,959	9,198	عماني :
- Men	13,385	10,319	10,108	9,601	8,884	- رجال
- Women	479	445	396	358	314	- نساء
Expatriate :	2,582	2,413	2,380	2,429	2,692	وافد :
- Men	2,554	2,388	2,352	2,399	2,664	- رجال
- Women	28	25	28	30	28	- نساء
Public Corporations⁽¹⁾ :-	8,778	10,279	8,645	8,400	8,191	الهيئات العامة⁽¹⁾ :-
Omani :	6,716	8,251	6,782	6,564	6,378	عماني :
- Men	5,198	6,528	5,216	5,100	4,974	- رجال
- Women	1,518	1,723	1,566	1,464	1,404	- نساء
Expatriate :	2,062	2,028	1,863	1,836	1,813	وافد :
- Men	1,083	1,139	1,102	1,085	1,081	- رجال
- Women	979	889	761	751	732	- نساء
Total Working in Private Sector (000):-	942	770	625	524	511	إجمالي العاملين في القطاع الخاص (000) :-
Omanis Registered with the Public Authority for Social Insurance only:-	147,194	131,775	114,311	98,537	87,064	العمانيون المسجلون في الهيئة العامة للتأمينات الاجتماعية فقط :-
- Men	120,562	108,670	94,747	81,912	72,369	- رجال
- Women	26,632	23,105	19,564	16,625	14,695	- نساء
Expatriate Workers with Valid Labour Cards in Private Sector	794,935	638,447	510,713	424,788	424,319	العمالة الوافدة التي تحمل بطاقات سارية المفعول في القطاع الخاص
- Men	716,631	571,636	-	-	-	- رجال
- Women	78,304	66,811	-	-	-	- نساء

1-Without followers of the civil Service

1- غير خاضعين للخدمة المدنية

العمانيون المسجلون في الهيئة العامة للتأمينات الاجتماعية

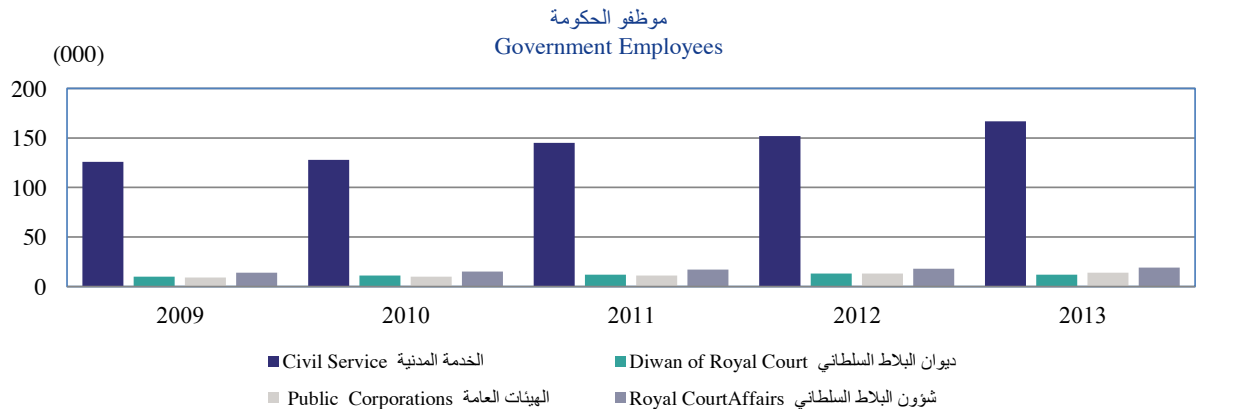


تابع مؤشرات العمالة
Contd. Employment Indicators

Item	2013	2012	2011	2010	2009	البيان
	No.					عدد
Total Government	211	194	184	164	160	إجمالي موظفو الحكومة (000)-:
Civil Service:-	166,707	151,683	144,605	128,415	126,134	الخدمة المدنية:-
Omani :	145,736	134,417	129,107	114,206	111,845	عماني :
- Men	76,927	71,244	68,886	65,455	64,455	رجال
- Women	68,809	63,173	60,221	48,751	47,390	- نساء
Expatriate :	20,971	17,266	15,498	14,209	14,289	وافد :
- Men	11,384	9,616	8,617	7,703	7,740	رجال
- Women	9,587	7,650	6,881	6,506	6,549	- نساء
Diwan of Royal Court:-	12,097	12,520	11,822	10,579	9,777	ديوان البلاط السلطاني:-
Omani :	8,545	7,972	7,420	6,374	6,049	عماني :
- Men	7,555	7,072	6,616	5,734	5,449	رجال
- Women	990	900	804	640	600	- نساء
Expatriate :	3,552	4,548	4,402	4,205	3,728	وافد :
- Men	3,487	4,490	4,350	4,151	3,684	رجال
- Women	65	58	52	54	44	- نساء
Royal Court Affairs :-	18,717	17,712	16,547	15,009	14,335	شؤون البلاط السلطاني:-
Omani :	15,518	14,622	13,681	12,226	11,681	عماني :
- Men	14,248	13,524	12,811	11,604	11,099	رجال
- Women	1,270	1,098	870	622	582	- نساء
Expatriate :	3,199	3,090	2,866	2,783	2,654	وافد :
- Men	3,121	3,017	2,811	2,744	2,625	رجال
- Women	78	73	55	39	29	- نساء
Public Corporations ⁽¹⁾ :-	13,608	12,411	11,466	9,979	9,292	الهيئات العامة ⁽¹⁾ :-
Omani :	10,938	9,793	9,050	7,564	7,047	عماني :
- Men	7,551	6,764	6,326	5,690	5,384	رجال
- Women	3,387	3,029	2,724	1,874	1,663	- نساء
Expatriate :	2,670	2,618	2,416	2,415	2,245	وافد :
- Men	1,400	1,372	1,272	1,244	1,156	رجال
- Women	1,270	1,246	1,144	1,171	1,089	- نساء
Total Working in Private Sector (000) :-	1,429	1,488	1,289	1,133	1,033	إجمالي العاملين في القطاع الخاص (000) :-
Omanis Registered with the Public Authority for Social Insurance only:-	181,860	172,066	174,441	177,716	158,315	العمانيون المسجلون في الهيئة العامة للتأمينات الاجتماعية فقط :-
- Men	143,860	136,818	139,878	143,482	129,042	رجال
- Women	38,000	35,248	34,563	34,234	29,273	- نساء
Expatriate Workers with Valid Labour Cards in	1,247,114	1,316,182	1,114,590	955,630	874,245	العمالة الوافدة التي تحمل بطاقات سارية المفعول في القطاع الخاص
- Men	1,219,259	1,187,679	1,006,251	862,888	786,741	رجال
- Women	27,855	128,503	108,339	92,742	87,504	- نساء

1-Without followers of the civil service

1- غير تابعين للخدمة المدنية



2-4
موظفو الخدمة المدنية حسب الجنسية و الدرجة والنوع
Civil Service Employees by Nationality Grad and Gender
2013

Grade	Grand Total		الاجمالي العام		Expatriate		وافد		Omani		عماني		الدرجة
	نساء %	الجملة Total	نساء Women	رجال Men	نساء %	الجملة Total	نساء Women	رجال Men	نساء %	الجملة Total	نساء Women	رجال Men	
	Women	Total	Women	Men	Women	Total	Women	Men	Women	Total	Women	Men	
	No.											عدد	
Special Grade	3.5	85	3	82	-	-	-	-	3.5	85	3	82	الدرجة الخاصة
A	30.9	643	199	444	19.5	256	50	206	38.5	387	149	238	أ
B	32.9	592	195	397	23.2	194	45	149	37.7	398	150	248	ب
C	24.2	447	108	339	16.7	186	31	155	29.5	261	77	184	ج
D	27.2	1,574	428	1,146	23.6	919	217	702	32.2	655	211	444	د
E	26.2	1,899	497	1,402	30.1	548	165	383	24.6	1,351	332	1,019	هـ
One	21.5	2,868	618	2,250	35.5	234	83	151	20.3	2,634	535	2,099	الاولى
Two	39.8	8,309	3,305	5,004	31.6	633	200	433	40.5	7,676	3,105	4,571	الثانية
Three	48.3	26,517	12,812	13,705	32.5	582	189	393	48.7	25,935	12,623	13,312	الثالثة
Four	57.7	31,310	18,054	13,256	32.7	1,791	585	1,206	59.2	29,519	17,469	12,050	الرابعة
Six	60.0	40,158	24,079	16,079	30.2	7,415	2,239	5,176	66.7	32,743	21,840	10,903	السادسة
Seven	54.3	19,116	10,388	8,728	67.0	4,867	3,259	1,608	50.0	14,249	7,129	7,120	السابعة
Eight	43.0	13,848	5,956	7,892	78.7	3,195	2,515	680	32.3	10,653	3,441	7,212	الثامنة
Nine	10.9	2,004	219	1,785	22.9	35	8	27	10.7	1,969	211	1,758	التاسعة
Ten	1.8	660	12	648	-	30	-	30	1.9	630	12	618	العاشرة
Eleven	4.3	3,067	131	2,936	-	26	-	26	4.3	3,041	131	2,910	الحادية عشر
Twelve	12.7	4,957	629	4,328	2.9	35	1	34	12.8	4,922	628	4,294	الثانية عشر
Thirteen	12.4	5,451	678	4,773	-	18	-	18	12.5	5,433	678	4,755	الثالثة عشر
Fourteen	2.7	3,202	85	3,117	-	7	-	7	2.7	3,195	85	3,110	الرابعة عشر
Total	47.0	166,707	78,396	88,311	45.7	20,971	9,587	11,384	47.2	145,736	68,809	76,927	الجملة

3 - 4

موظفو الخدمة المدنية حسب الوحدات الحكومية والجنسية والنوع
Civil Service Employees by Government Units, Nationality and Gender
2013

Government Units	الجملة Total	الرابعة عشر Fourteen	الثالثة عشر Thirteen	الثانية عشر Twelve	الحادية عشر Eleven	العاشرة Ten	التاسعة Nine	الثامنة Eight	السابعة Seven	السادسة Six	الرابعة Four	الثالثة Three	الثانية Two	الأولى One	هـ E	د D	ج C	ب B	أ A	الدرجة الخاصة Special Grade	الوحدات الحكومية
	No.																				No.
CABINET OF THE DEPUTY PRIME MINISTER FOR COUNCIL OF MINISTERS	34	-	-	1	-	-	4	3	2	2	4	1	-	1	4	1	4	1	5	1	مكتب نائب رئيس الوزراء لشؤون مجلس الوزراء
Omani	28	-	-	-	-	-	4	3	2	2	4	1	-	1	3	1	3	1	2	1	عماني
Men	28	-	-	-	-	-	4	3	2	2	4	1	-	1	3	1	3	1	2	1	رجال
Expatriate	6	-	-	1	-	-	-	-	-	-	-	-	-	-	1	-	1	-	3	-	وافد
Men	6	-	-	1	-	-	-	-	-	-	-	-	-	1	-	1	-	3	-	-	رجال
THE COUNCIL OF ADMINISTRATIVE AFFAIRS FOR THE JUDICIARY	2,270	47	53	50	27	6	35	248	434	939	237	128	37	16	7	2	2	2	-	-	مجلس الشؤون الإدارية للقضاء
Omani	2,269	47	53	50	27	6	35	248	434	939	237	128	37	16	7	1	2	2	-	-	عماني
Men	1,657	47	53	50	27	6	35	226	233	583	216	116	37	16	7	1	2	2	-	-	رجال
Women	612	-	-	-	-	-	-	22	201	356	21	12	-	-	-	-	-	-	-	-	نساء
Expatriate	1	-	-	-	-	-	-	-	-	-	-	-	-	-	1	-	-	-	-	-	وافد
Men	1	-	-	-	-	-	-	-	-	-	-	-	-	-	1	-	-	-	-	-	رجال
CIVIL SERVICE	378	12	8	2	5	3	7	13	39	118	34	46	39	17	22	5	2	2	1	3	الخدمة المدنية
Omani	375	12	7	1	5	3	7	13	39	118	34	46	39	17	22	5	2	1	1	3	عماني
Men	271	12	7	1	5	3	7	13	25	64	22	37	32	14	18	5	2	1	-	3	رجال
Women	104	-	-	-	-	-	-	-	14	54	12	9	7	3	4	-	-	-	1	-	نساء
Expatriate	3	-	1	1	-	-	-	-	-	-	-	-	-	-	-	-	-	1	-	-	وافد
Men	3	-	1	1	-	-	-	-	-	-	-	-	-	-	-	-	-	1	-	-	رجال

تابع 4 - 3 Contd.

Government Units	الجملة Total	الرابعة عشر Fourteen	الثالثة عشر Thirteen	الثانية عشر Twelve	الحادية عشر Eleven	العاشرة Ten	التاسعة Nine	الثامنة Eight	السابعة Seven	السادسة Six	الرابعة Four	الثالثة Three	الثانية Two	الأولى One	هـ E	د D	ج C	ب B	أ A	الدرجة الخاصة Special Grade	الوحدات الحكومية
OIL & GAS	256	1	1	-	6	6	10	6	30	65	42	20	12	20	25	2	6	2	1	1	النفط والغاز
Omani	255	1	1	-	6	6	10	6	30	65	42	20	12	20	24	2	6	2	1	1	عماني
Men	169	1	1	-	6	6	10	4	19	24	25	16	8	18	20	2	6	1	1	1	رجال
Women	86	-	-	-	-	-	-	2	11	41	17	4	4	2	4	-	-	1	-	-	نساء
Expatriate	1	-	-	-	-	-	-	-	-	-	-	-	-	-	1	-	-	-	-	-	وافد
Men	1	-	-	-	-	-	-	-	-	-	-	-	-	-	1	-	-	-	-	-	رجال
HEALTH	35,915	70	1,838	620	147	5	533	6,404	7,344	6,308	5,845	2,656	1,055	319	402	1,114	264	426	561	4	الصحة
Omani	25,062	70	1,838	619	146	5	524	3,226	4,519	5,731	4,477	2,186	454	154	204	235	100	248	322	4	عماني
Men	9,951	70	1,255	554	144	2	335	1,493	1,483	1,490	1,497	785	235	91	91	87	41	111	183	4	رجال
Women	15,111	-	583	65	2	3	189	1,733	3,036	4,241	2,980	1,401	219	63	113	148	59	137	139	-	نساء
Expatriate	10,853	-	-	1	1	-	9	3,178	2,825	577	1,368	470	601	165	198	879	164	178	239	-	وافد
Men	4,418	-	-	-	1	-	1	670	658	208	823	294	403	96	142	667	133	133	189	-	رجال
Women	6,435	-	-	1	-	-	8	2,508	2,167	369	545	176	198	69	56	212	31	45	50	-	نساء
TRANSPORT & COMMUNICATIONS	1,075	59	26	19	32	11	41	101	266	198	84	83	66	41	25	7	7	2	5	2	النقل والاتصالات
Omani	1,070	59	26	19	32	11	41	101	266	198	84	82	64	41	24	7	7	1	5	2	عماني
Men	812	59	26	19	32	11	40	84	145	122	63	72	54	40	23	7	7	1	5	2	رجال
Women	258	-	-	-	-	-	1	17	121	76	21	10	10	1	1	-	-	-	-	-	نساء
Expatriate	5	-	-	-	-	-	-	-	-	-	-	1	2	-	1	-	-	1	-	-	وافد
Men	5	-	-	-	-	-	-	-	-	-	-	1	2	-	1	-	-	1	-	-	رجال
INTERIOR	2,375	21	189	135	635	6	92	143	357	342	205	67	68	35	24	21	18	3	2	12	الداخلية
Omani	2,374	21	189	135	635	6	92	143	357	342	204	67	68	35	24	21	18	3	2	12	عماني
Men	2,090	21	189	134	626	6	92	125	208	246	198	63	67	35	24	21	18	3	2	12	رجال
Women	284	-	-	1	9	-	-	18	149	96	6	4	1	-	-	-	-	-	-	-	نساء
Expatriate	1	-	-	-	-	-	-	-	-	-	1	-	-	-	-	-	-	-	-	-	وافد
Men	1	-	-	-	-	-	-	-	-	-	1	-	-	-	-	-	-	-	-	-	رجال

تابع 3 - 4 Contd.

Government Units	الجملة	الرابعة عشر	الثالثة عشر	الثانية عشر	الحادية عشر	العاشرة	التاسعة	الثامنة	السابعة	السادسة	الرابعة	الثالثة	الثانية	الأولى	هـ	د	ج	ب	أ	الدرجة الخاصة	الوحدات الحكومية
	Total	Fourteen	Thirteen	Twelve	Eleven	Ten	Nine	Eight	Seven	Six	Four	Three	Two	One	E	D	C	B	A	Special Grade	
SOCIAL DEVELOPMENT	2,582	125	149	124	86	10	49	533	492	413	227	185	84	81	16	4	-	2	1	1	التنمية الإجتماعية
Omani	2,568	125	147	124	86	10	49	529	492	410	223	185	84	81	16	4	-	1	1	1	عماني
Men	1,207	66	100	102	82	7	46	100	80	181	139	152	66	66	13	4	-	1	1	1	رجال
Women	1,361	59	47	22	4	3	3	429	412	229	84	33	18	15	3	-	-	-	-	-	نساء
Expatriate	14	-	2	-	-	-	-	4	-	3	4	-	-	-	-	-	-	1	-	-	وافد
Men	10	-	2	-	-	-	-	-	-	3	4	-	-	-	-	-	-	1	-	-	رجال
Women	4	-	-	-	-	-	-	4	-	-	-	-	-	-	-	-	-	-	-	-	نساء
MANPOWER	4,463	72	53	34	34	23	55	271	827	882	686	278	194	245	633	110	37	12	15	2	القوى العاملة
Omani	3,830	72	50	34	34	23	55	270	827	871	517	246	181	199	312	83	30	10	14	2	عماني
Men	2,577	66	50	34	32	22	55	217	433	511	412	189	146	170	166	38	20	6	9	1	رجال
Women	1,253	6	-	-	2	1	-	53	394	360	105	57	35	29	146	45	10	4	5	1	نساء
Expatriate	633	-	3	-	-	-	-	1	-	11	169	32	13	46	321	27	7	2	1	-	وافد
Men	502	-	3	-	-	-	-	1	-	11	166	31	12	32	214	22	7	2	1	-	رجال
Women	131	-	-	-	-	-	-	-	-	-	3	1	1	14	107	5	-	-	-	-	نساء
JUSTICE	975	31	70	34	20	9	8	82	173	254	65	142	30	35	10	2	5	3	1	1	العدل
Omani	970	31	69	33	20	9	8	82	173	254	65	142	30	35	10	2	5	1	-	1	عماني
Men	823	30	68	33	20	9	8	67	115	195	59	137	29	34	10	2	5	1	-	1	رجال
Women	147	1	1	-	-	-	-	15	58	59	6	5	1	1	-	-	-	-	-	-	نساء
Expatriate	5	-	1	1	-	-	-	-	-	-	-	-	-	-	-	-	-	2	1	-	وافد
Men	5	-	1	1	-	-	-	-	-	-	-	-	-	-	-	-	-	2	1	-	رجال
ENDOWMENTS & RELIGIOUS AFFAIRS	5,605	60	68	98	75	4	31	2,401	745	1,286	472	156	107	65	20	4	7	1	2	3	الأوقاف والشؤون الدينية
Omani	5,444	60	65	94	75	3	31	2,401	744	1,255	360	155	107	65	16	1	6	1	2	3	عماني
Men	3,738	56	65	89	71	3	31	1,487	553	679	354	154	103	64	16	1	6	1	2	3	رجال
Women	1,706	4	-	5	4	-	-	914	191	576	6	1	4	1	-	-	-	-	-	-	نساء
Expatriate	161	-	3	4	-	1	-	-	1	31	112	1	-	-	4	3	1	-	-	-	وافد
Men	161	-	3	4	-	1	-	-	1	31	112	1	-	-	4	3	1	-	-	-	رجال

تابع 3 - 4 Contd.

Government Units	الجملة Total	الرابعة عشر Fourteen	الثالثة عشر Thirteen	الثانية عشر Twelve	الحادية عشر Eleven	العاشرة Ten	التاسعة Nine	الثامنة Eight	السابعة Seven	السادسة Six	الرابعة Four	الثالثة Three	الثانية Two	الأولى One	هـ E	د D	ج C	ب B	أ A	الدرجة الخاصة Special Grade	الوحدات الحكومية
	No.																				No.
HERITAGE & CULTURE	811	47	64	22	23	11	20	32	170	192	98	53	31	22	18	1	-	-	2	5	التراث والثقافة
Omani	808	47	63	22	23	11	20	32	170	192	96	53	31	22	18	1	-	-	2	5	عماني
Men	541	47	63	21	22	11	20	25	78	87	56	45	26	17	15	1	-	-	2	5	رجال
Women	267	-	-	1	1	-	-	7	92	105	40	8	5	5	3	-	-	-	-	-	نساء
Expatriate	3	-	1	-	-	-	-	-	-	-	2	-	-	-	-	-	-	-	-	-	وافد
Men	2	-	1	-	-	-	-	-	-	-	1	-	-	-	-	-	-	-	-	-	رجال
Women	1	-	-	-	-	-	-	-	-	-	1	-	-	-	-	-	-	-	-	-	نساء
TOURISM	625	60	25	15	11	-	2	78	139	158	46	45	22	12	5	3	1	-	2	1	السياحة
Omani	625	60	25	15	11	-	2	78	139	158	46	45	22	12	5	3	1	-	2	1	عماني
Men	474	60	25	15	11	-	2	76	75	106	32	32	19	11	4	3	1	-	2	-	رجال
Women	151	-	-	-	-	-	-	2	64	52	14	13	3	1	1	-	-	-	-	1	نساء
Expatriate	-	-	-	-	-	-	-	-	-	-	-	-	-	-	-	-	-	-	-	-	وافد
Women	-	-	-	-	-	-	-	-	-	-	-	-	-	-	-	-	-	-	-	-	نساء
EDUCATION	80,672	1,542	1,643	2,109	370	24	129	248	3,510	24,592	20,593	20,273	4,814	712	66	17	16	6	2	6	التربية والتعلم
Omani	71,836	1,536	1,641	2,109	370	22	129	238	1,473	17,929	20,517	20,247	4,809	710	65	15	12	6	2	6	عماني
Men	28,615	1,525	1,605	1,585	266	20	120	231	645	3,711	6,768	9,423	2,216	431	37	10	10	4	2	6	رجال
Women	43,221	11	36	524	104	2	9	7	828	14,218	13,749	10,824	2,593	279	28	5	2	2	-	-	نساء
Expatriate	8,836	6	2	-	-	2	-	10	2,037	6,663	76	26	5	2	1	2	4	-	-	-	وافد
Men	5,828	6	2	-	-	2	-	7	945	4,797	42	14	4	2	1	2	4	-	-	-	رجال
Women	3,008	-	-	-	-	-	-	3	1,092	1,866	34	12	1	-	-	-	-	-	-	-	نساء
HIGHER EDUCATION	588	3	9	1	3	1	7	17	94	145	67	62	80	27	33	7	9	14	8	1	التعليم العالي
Omani	586	3	9	1	3	1	7	17	94	145	67	62	80	27	32	7	9	13	8	1	عماني
Men	337	3	9	1	3	1	6	17	43	66	45	33	49	13	19	4	6	12	6	1	رجال
Women	249	-	-	-	-	-	1	-	51	79	22	29	31	14	13	3	3	1	2	-	نساء
Expatriate	2	-	-	-	-	-	-	-	-	-	-	-	-	-	1	-	-	1	-	-	وافد
Men	1	-	-	-	-	-	-	-	-	-	-	-	-	-	-	-	-	1	-	-	رجال
Women	1	-	-	-	-	-	-	-	-	-	-	-	-	-	1	-	-	-	-	-	نساء

تابع 3 - 4 Contd.

Government Units	الجملة	الرابعة عشر	الثالثة عشر	الثانية عشر	الحادية عشر	العاشرة	التاسعة	الثامنة	السابعة	السادسة	الرابعة	الثالثة	الثانية	الأولى	هـ	د	ج	ب	أ	الدرجة الخاصة	الوحدات الحكومية
	Total	Fourteen	Thirteen	Twelve	Eleven	Ten	Nine	Eight	Seven	Six	Four	Three	Two	One	E	D	C	B	A	Special Grade	
COMMERCE & INDUSTRY	1,121	32	55	39	16	2	15	96	265	218	135	92	74	50	18	5	2	-	3	4	التجارة والصناعة
Omani	1,119	32	55	39	15	2	15	96	265	218	135	91	74	50	18	5	2	-	3	4	عماني
Men	769	32	55	39	15	2	14	87	133	107	86	72	59	42	15	3	2	-	2	4	رجال
Women	350	-	-	-	-	-	1	9	132	111	49	19	15	8	3	2	-	-	1	-	نساء
Expatriate	2	-	-	-	1	-	-	-	-	-	-	1	-	-	-	-	-	-	-	-	وافد
Men	2	-	-	-	1	-	-	-	-	-	-	1	-	-	-	-	-	-	-	-	رجال
HOUSING	2,982	69	123	93	66	27	134	217	754	501	310	249	205	144	65	12	4	4	3	2	الاسكان
Omani	2,938	69	123	93	64	27	134	217	754	499	307	228	200	135	63	12	4	4	3	2	عماني
Men	2,458	69	122	92	64	27	134	203	498	379	262	213	184	125	61	12	4	4	3	2	رجال
Women	480	-	1	1	-	-	-	14	256	120	45	15	16	10	2	-	-	-	-	-	نساء
Expatriate	44	-	-	-	2	-	-	-	-	2	3	21	5	9	2	-	-	-	-	-	وافد
Men	42	-	-	-	2	-	-	-	-	1	3	21	5	9	1	-	-	-	-	-	رجال
Women	2	-	-	-	-	-	-	-	-	1	-	-	-	-	1	-	-	-	-	-	نساء
AGRICULTURE &	4,079	155	166	160	87	21	134	732	624	588	271	430	374	219	87	14	9	4	-	4	الزراعة الثروة السمكية
Omani	3,953	155	166	160	87	21	133	732	623	497	259	413	374	217	87	12	9	4	-	4	عماني
Men	3,316	153	162	159	87	20	131	690	335	315	224	390	345	193	83	12	9	4	-	4	رجال
Women	637	2	4	1	-	1	2	42	288	182	35	23	29	24	4	-	-	-	-	-	نساء
Expatriate	126	-	-	-	-	-	1	-	1	91	12	17	-	2	-	2	-	-	-	-	وافد
Men	125	-	-	-	-	-	1	-	1	90	12	17	-	2	-	2	-	-	-	-	رجال
Women	1	-	-	-	-	-	-	-	-	1	-	-	-	-	-	-	-	-	-	-	نساء
ENVIRONMENT & CLIMATE AFFAIRS	1,070	23	47	42	19	3	11	265	237	198	61	72	44	31	8	4	-	2	2	1	البيئة والشؤون المناخية
Omani	1,064	23	47	42	19	3	11	265	237	198	61	72	44	30	6	4	-	-	1	1	عماني
Men	793	23	47	42	19	3	11	247	107	105	55	64	34	24	6	4	-	-	1	1	رجال
Women	271	-	-	-	-	-	-	18	130	93	6	8	10	6	-	-	-	-	-	-	نساء
Expatriate	6	-	-	-	-	-	-	-	-	-	-	-	-	1	2	-	-	2	1	-	وافد
Men	6	-	-	-	-	-	-	-	-	-	-	-	-	1	2	-	-	2	1	-	رجال

تابع 3 - 4 Contd.

Government Units	الجملة	الرابعة عشر	الثالثة عشر	الثانية عشر	الحادية عشر	العاشرة	التاسعة	الثامنة	السابعة	السادسة	الرابعة	الثالثة	الثانية	الأولى	هـ	د	ج	ب	أ	الدرجة الخاصة	الوحدات الحكومية
	Total	Fourteen	Thirteen	Twelve	Eleven	Ten	Nine	Eight	Seven	Six	Four	Three	Two	One	E	D	C	B	A	Special Grade	
REGIONAL MUNICIPALITIES & WATER RESOURCES	7,164	432	562	1,196	1,109	234	321	479	802	494	652	491	210	130	37	5	5	2	1	2	البلديات الإقليمية وموارد المياه
Omani	7,105	432	562	1,196	1,107	230	321	479	802	475	628	488	210	129	33	5	4	1	1	2	عماني
Men	6,546	432	559	1,192	1,104	229	318	461	610	327	543	443	171	112	33	4	4	1	1	2	رجال
Women	559	-	3	4	3	1	3	18	192	148	85	45	39	17	-	1	-	-	-	-	نساء
Expatriate	59	-	-	-	2	4	-	-	-	19	24	3	-	1	4	-	1	1	-	-	وافد
Men	59	-	-	-	2	4	-	-	-	19	24	3	-	1	4	-	1	1	-	-	رجال
Women	-	-	-	-	-	-	-	-	-	-	-	-	-	-	-	-	-	-	-	-	نساء
FOREIGN AFFAIRS	952	14	30	12	5	8	25	26	113	178	95	68	85	64	1	149	-	73	-	6	الخارجية
Omani	950	14	29	12	5	8	25	26	113	178	95	68	85	64	-	149	-	73	-	6	عماني
Men	735	14	29	12	5	8	24	25	60	89	51	57	80	59	-	147	-	70	-	5	رجال
Women	215	-	-	-	-	-	1	1	53	89	44	11	5	5	-	2	-	3	-	1	نساء
Expatriate	2	-	1	-	-	-	-	-	-	-	-	-	-	-	1	-	-	-	-	-	وافد
Men	2	-	1	-	-	-	-	-	-	-	-	-	-	-	1	-	-	-	-	-	رجال
INFORMATION	503	23	23	5	6	6	18	21	63	137	56	34	27	51	22	8	-	2	-	1	الإعلام
Omani	503	23	23	5	6	6	18	21	63	137	56	34	27	51	22	8	-	2	-	1	عماني
Men	406	22	22	5	6	6	18	18	29	106	46	25	27	45	21	8	-	1	-	1	رجال
Women	97	1	1	-	-	-	-	3	34	31	10	9	-	6	1	-	-	1	-	-	نساء
FINANCE	678	28	13	3	5	6	14	53	94	130	82	63	76	47	34	9	5	6	6	4	المالية
Omani	651	28	13	3	5	6	14	53	94	130	82	62	75	40	26	9	3	3	1	4	عماني
Men	531	28	13	3	5	6	14	50	69	90	69	50	61	30	25	8	3	2	1	4	رجال
Women	120	-	-	-	-	-	-	3	25	40	13	12	14	10	1	1	-	1	-	-	نساء
Expatriate	27	-	-	-	-	-	-	-	-	-	-	1	1	7	8	-	2	3	5	-	وافد
Men	27	-	-	-	-	-	-	-	-	-	-	1	1	7	8	-	2	3	5	-	رجال

تابع 3 - 4 Contd.

Government Units	الجملة Total	الرابعة عشر Fourteen	الثالثة عشر Thirteen	الثانية عشر Twelve	الحادية عشر Eleven	العاشرة Ten	التاسعة Nine	الثامنة Eight	السابعة Seven	السادسة Six	الرابعة Four	الثالثة Three	الثانية Two	الأولى One	هـ E	د D	ج C	ب B	أ A	الدرجة الخاصة Special Grade	الوحدات الحكومية
LEGAL AFFAIRS	163	8	2	5	2	1	3	4	43	55	15	5	4	3	3	2	-	4	3	1	الشؤون القانونية
Omani	158	8	2	5	2	1	3	4	43	55	15	5	4	3	3	1	-	2	1	1	عماني
Men	93	8	2	5	2	1	3	4	19	20	14	2	3	2	3	1	-	2	1	1	رجال
Women	65	-	-	-	-	-	-	-	24	35	1	3	1	1	-	-	-	-	-	-	نساء
Expatriate	5	-	-	-	-	-	-	-	-	-	-	-	-	-	1	-	2	2	-	-	وافد
Men	5	-	-	-	-	-	-	-	-	-	-	-	-	-	1	-	2	2	-	-	رجال
SPORTS AFFAIRS	705	34	33	13	21	-	24	57	109	152	103	66	45	24	12	7	1	-	2	2	الشؤون الرياضية
Omani	661	34	32	13	20	-	23	56	108	138	88	60	42	24	12	6	1	-	2	2	عماني
Men	525	34	32	13	20	-	23	53	63	73	75	51	42	23	12	6	1	-	2	2	رجال
Women	136	-	-	-	-	-	-	3	45	65	13	9	-	1	-	-	-	-	-	-	نساء
Expatriate	44	-	1	-	1	-	1	1	1	14	15	6	3	-	1	-	-	-	-	-	وافد
Men	41	-	1	-	1	-	1	1	1	12	14	6	3	-	1	-	-	-	-	-	رجال
Women	3	-	-	-	-	-	-	-	-	2	1	-	-	-	-	-	-	-	-	-	نساء
OFFICE OF MINISTER OF STATE & GOVERNOR OF DHOFAR	4,673	152	112	93	210	212	217	877	641	741	388	389	241	197	141	28	15	10	2	7	مكتب وزير الدولة ومحافظ ظفار
Omani	4,567	152	110	66	191	189	193	877	639	738	385	388	239	197	141	28	15	10	2	7	عماني
Men	4,203	152	109	63	189	188	192	837	477	625	369	379	232	189	140	28	15	10	2	7	رجال
Women	364	-	1	3	2	1	1	40	162	113	16	9	7	8	1	-	-	-	-	-	نساء
Expatriate	106	-	2	27	19	23	24	-	2	3	3	1	2	-	-	-	-	-	-	-	وافد
Men	106	-	2	27	19	23	24	-	2	3	3	1	2	-	-	-	-	-	-	-	رجال
TENDER BOARD	157	1	2	2	-	-	1	7	34	62	19	12	4	4	1	1	3	-	3	1	مجلس المناقصات
Omani	153	1	2	2	-	-	1	7	34	62	18	12	4	4	1	1	1	-	2	1	عماني
Men	74	1	2	2	-	-	1	7	13	14	11	9	4	4	1	1	1	-	2	1	رجال
Women	79	-	-	-	-	-	-	-	21	48	7	3	-	-	-	-	-	-	-	-	نساء
Expatriate	4	-	-	-	-	-	-	-	-	-	1	-	-	-	-	-	2	-	1	-	وافد
Men	3	-	-	-	-	-	-	-	-	-	-	-	-	-	-	-	2	-	1	-	رجال
Women	1	-	-	-	-	-	-	-	-	-	1	-	-	-	-	-	-	-	-	-	نساء

تابع 3 - 4 Contd.

Government Units	الجملة Total	الرابعة عشر Fourteen	الثلاثة عشر Thirteen	الثانية عشر Twelve	الحادية عشر Eleven	العاشرة Ten	التاسعة Nine	الثامنة Eight	السابعة Seven	السادسة Six	الرابعة Four	الثلاثة Three	الثانية Two	الأولى One	هـ E	د D	ج C	ب B	أ A	الدرجة الخاصة Special Grade	الوحدات الحكومية
	No.																			ع	
Surreme Council For Planning	272	2	6	3	2	7	5	24	21	42	31	32	37	20	15	8	7	4	4	2	المجلس الاعلى للتخطيط
Omani	271	2	6	3	2	7	5	24	21	42	31	32	37	20	15	8	7	4	3	2	عماني
Men	197	2	6	3	2	7	5	20	17	24	23	16	23	13	14	6	7	4	3	2	رجال
Women	74	-	-	-	-	-	-	4	4	18	8	16	14	7	1	2	-	-	-	-	نساء
Expatriate	1	-	-	-	-	-	-	-	-	-	-	-	-	-	-	-	-	-	1	-	وافد
Men	1	-	-	-	-	-	-	-	-	-	-	-	-	-	-	-	-	-	1	-	رجال
Women	-	-	-	-	-	-	-	-	-	-	-	-	-	-	-	-	-	-	-	-	نساء
National Center For Statistics & Information	264	-	2	1	-	-	1	75	29	37	29	21	30	21	6	4	4	3	-	1	المركز الوطني للإحصاء والمعلومات
Omani	264	-	2	1	-	-	1	75	29	37	29	21	30	21	6	4	4	3	-	1	عماني
Men	161	-	1	1	-	-	1	41	12	15	20	15	23	16	4	4	4	3	-	1	رجال
Women	103	-	1	-	-	-	-	34	17	22	9	6	7	5	2	-	-	-	-	-	نساء
Public Authority for Radio & Television	1,596	39	26	9	10	5	24	96	366	447	198	155	91	89	27	3	7	1	2	1	الهيئة العامة للإذاعة والتلفزيون
Omani	1,580	39	26	9	10	5	24	95	366	446	197	153	90	89	24	2	3	1	-	1	عماني
Men	1,330	38	26	9	10	5	24	83	298	334	168	140	83	82	24	2	2	1	-	1	رجال
Women	250	1	-	-	-	-	-	12	68	112	29	13	7	7	-	-	1	-	-	-	نساء
Expatriate	16	-	-	-	-	-	-	1	-	1	1	2	1	-	3	1	4	-	2	-	وافد
Men	16	-	-	-	-	-	-	1	-	1	1	2	1	-	3	1	4	-	2	-	رجال
Women	-	-	-	-	-	-	-	-	-	-	-	-	-	-	-	-	-	-	-	-	نساء
Public authority For Civil Aviation	1,262	15	15	3	3	4	22	219	233	214	111	115	108	101	92	4	2	-	-	1	الهيئة العامة للطيران المدني
Omani	1,260	14	14	3	3	4	22	219	233	214	111	115	108	101	92	4	2	-	-	1	عماني
Men	1,153	14	14	3	3	4	22	200	219	171	102	105	99	99	92	3	2	-	-	1	رجال
Women	107	-	-	-	-	-	-	19	14	43	9	10	9	2	-	1	-	-	-	-	نساء
Expatriate	2	1	1	-	-	-	-	-	-	-	-	-	-	-	-	-	-	-	-	-	وافد
Men	2	1	1	-	-	-	-	-	-	-	-	-	-	-	-	-	-	-	-	-	رجال
Women	-	-	-	-	-	-	-	-	-	-	-	-	-	-	-	-	-	-	-	-	نساء

تابع 4 - 3 Contd.

Government Units	الجملة Total	الرابعة عشر Fourteen	الثالثة عشر Thirteen	الثانية عشر Twelve	الحادية عشر Eleven	العاشرة Ten	التاسعة Nine	الثامنة Eight	السابعة Seven	السادسة Six	الرابعة Four	الثالثة Three	الثانية Two	الاولى One	هـ E	د D	ج C	ب B	أ A	الدرجة الخاصة Special Grade	الوحدات الحكومية
	No.																				
High Committee for National Day's	44	1	4	1	2	-	4	1	6	5	2	1	5	6	4	-	-	-	1	1	اللجنة العليا للاحتفالات بالعيد الوطني (الأمانة العامة)
Omani	43	1	4	1	2	-	4	1	6	5	2	1	5	5	4	-	-	-	1	1	عماني
Men	32	1	4	1	2	-	4	-	2	2	2	-	4	4	4	-	-	-	1	1	رجال
Women	11	-	-	-	-	-	-	1	4	3	-	1	1	1	-	-	-	-	-	-	نساء
Expatriate	1	-	-	-	-	-	-	-	-	-	-	-	-	1	-	-	-	-	-	-	وافد
Men	1	-	-	-	-	-	-	-	-	-	-	-	-	1	-	-	-	-	-	-	رجال
Institute of Public Aaministration	89	4	8	1	1	3	-	-	24	10	7	1	-	3	10	8	5	1	3	-	معهد الإدارة العامة
Omani	87	4	8	1	1	3	-	-	24	10	7	1	-	3	10	6	5	1	3	-	عماني
Men	58	4	8	1	1	3	-	-	8	5	7	-	-	1	9	5	3	1	2	-	رجال
Women	29	-	-	-	-	-	-	-	16	5	-	1	-	2	1	1	2	-	1	-	نساء
Expatriate	2	-	-	-	-	-	-	-	-	-	-	-	-	-	-	2	-	-	-	-	وافد
Men	2	-	-	-	-	-	-	-	-	-	-	-	-	-	-	2	-	-	-	-	رجال
Governor of Muscat	309	20	26	12	29	2	8	19	36	55	40	26	10	16	6	3	-	-	-	1	مكتب محافظ مسقط
Omani	309	20	26	12	29	2	8	19	36	55	40	26	10	16	6	3	-	-	-	1	عماني
Men	257	20	26	11	29	2	8	18	14	35	33	26	10	15	6	3	-	-	-	1	رجال
Women	52	-	-	1	-	-	-	1	22	20	7	-	-	1	-	-	-	-	-	-	نساء
TOTAL	166,707	3,202	5,451	4,957	3,067	660	2,004	13,848	19,116	40,158	31,310	26,517	8,309	2,868	1,899	1,574	447	592	643	85	الجملة
Omani	145,736	3,195	5,433	4,922	3,041	630	1,969	10,653	14,249	32,743	29,519	25,935	7,676	2,634	1,351	655	261	398	387	85	عماني
Men	76,927	3,110	4,755	4,294	2,910	618	1,758	7,212	7,120	10,903	12,050	13,312	4,571	2,099	1,019	444	184	248	238	82	رجال
Women	68,809	85	678	628	131	12	211	3,441	7,129	21,840	17,469	12,623	3,105	535	332	211	77	150	149	3	نساء
Expatriate	20,971	7	18	35	26	30	35	3,195	4,867	7,415	1,791	582	633	234	548	919	186	194	256	-	وافد
Men	11,384	7	18	34	26	30	27	680	1,608	5,176	1,206	393	433	151	383	702	155	149	206	-	رجال
Women	9,587	-	-	1	-	-	8	2,515	3,259	2,239	585	189	200	83	165	217	31	45	50	-	نساء

4 - 4

موظفو الخدمة المدنية حسب الجنسية والنوع

Civil Service Employees by Nationality and Gender

Nationality / Gender	Year		السنة	الجنسية / النوع
	2013	2012	2011	
	No.		عدد	
Omanis :-	145,736	134,417	129,107	عماني :-
Men	76,927	71,244	68,886	رجال
Women	68,809	63,173	60,221	نساء
Women (%)	47.2	47.0	46.6	نساء (%)
Gulf Cooperation	44	40	41	مواطنو دول مجلس التعاون :-
Men	3	2	2	رجال
Women	41	38	39	نساء
Women (%)	93.2	95.0	95.1	نساء (%)
Egyptians :-	7,897	7,077	6,159	مصري :-
Men	5,386	4,831	4,111	رجال
Women	2,511	2,246	2,048	نساء
Women (%)	31.8	31.7	33.3	نساء (%)
Sudanis :-	776	605	543	سوداني :-
Men	532	425	390	رجال
Women	244	180	153	نساء
Women (%)	31.4	29.8	28.2	نساء (%)
Jordanians :-	627	244	249	أردني :-
Men	364	224	226	رجال
Women	263	20	23	نساء
Women (%)	41.9	8.2	9.2	نساء (%)
Other Arabs :-	2,548	1,735	1,334	عرب آخرون :-
Men	1,911	1,304	1,046	رجال
Women	637	431	288	نساء
Women (%)	25.0	24.8	21.6	نساء (%)
Indians :-	5,892	5,210	5,161	هندي :-
Men	1,912	1,749	1,825	رجال
Women	3,980	3,461	3,336	نساء
Women (%)	67.5	66.4	64.6	نساء (%)
Pakistanis :-	679	673	692	باكستاني :-
Men	462	477	483	رجال
Women	217	196	209	نساء
Women (%)	32.0	29.1	30.2	نساء (%)
Other Nationalities	2,508	1,682	1,319	جنسيات أخرى
Men	814	604	534	رجال
Women	1,694	1,078	785	نساء
Women (%)	67.5	64.1	59.5	نساء (%)
Total	166,707	151,683	144,605	الجملة
Men	88,311	80,860	77,503	رجال
Women	78,396	70,823	67,102	نساء
Women (%)	47.0	46.7	46.4	نساء (%)

5 - 4

موظفو الخدمة المدنية حسب الجنسية والنوع والمحافظة
Civil Service Employees by Nationality, Governorate
2013

Governorate	Grand Total		الاجمالي العام		Expatriate		وافد		Omani		عماني		المحافظات
	نسء (%)	الجملة	نسء	رجال	نسء (%)	الجملة	نسء	رجال	نسء (%)	الجملة	نسء	رجال	
	Women	Total	Women	Men	Women	Total	Women	Men	Women	Total	Women	Men	
Muscat	46.6	44,028	20,524	23,504	55.7	5,645	3,142	2,503	45.3	38,383	17,382	21,001	مسقط
Dhofar	37.5	20,573	7,709	12,864	44.0	4,472	1,969	2,503	35.6	16,101	5,740	10,361	ظفار
Musandam	35.9	3,953	1,421	2,532	43.1	529	228	301	34.8	3,424	1,193	2,231	مسندم
Al Buraymi	45.7	4,577	2,090	2,487	48.3	582	281	301	45.3	3,995	1,809	2,186	البريمي
Ad - Dakhliyah	51.1	18,962	9,690	9,272	45.3	1,899	860	1,039	51.7	17,063	8,830	8,233	الداخلية
Al-Batinah North	51.5	22,709	11,690	11,019	40.6	1,780	723	1,057	52.4	20,929	10,967	9,962	شمال الباطنة
Al - Batinah South	51.3	14,899	7,638	7,261	40.2	1,510	607	903	52.5	13,389	7,031	6,358	جنوب الباطنة
Ash - Sharqiyah South	47.3	12,667	5,987	6,680	32.3	1,184	382	802	48.8	11,483	5,605	5,878	جنوب الشرقية
Ash-Sharqiyah North	50.1	11,370	5,697	5,673	46.1	1,541	710	831	50.7	9,829	4,987	4,842	شمال الشرقية
Adh - Dhahirah	49.9	9,624	4,806	4,818	38.7	860	333	527	51.0	8,764	4,473	4,291	الظاهرة
Al - Wusta	36.7	3,023	1,108	1,915	36.3	969	352	617	36.8	2,054	756	1,298	الوسطى
Total	47.1	166,385	78,360	88,025	45.7	20,971	9,587	11,384	47.3	145,414	68,773	76,641	الجملة
Abroad	11.2	322	36	286	-	-	-	-	11.2	322	36	286	خارج السلطنة
Grand Total	47.0	166,707	78,396	88,311	45.7	20,971	9,587	11,384	47.2	145,736	68,809	76,927	الاجمالي العام

6 - 4

موظفو الخدمة المدنية حسب المستوى التعليمي والجنسية والنوع
Civil Service Employees by Educational Levels, Nationality and Gender

Educational Level	2013								2012								المستوى التعليمي
	Expatriate				Omani				Expatriate				Omani				
	نساء		الجملة		نساء		رجال		نساء		الجملة		نساء		رجال		
	%	Total	Women	Men	%	Total	Women	Men	%	Total	Women	Men	%	Total	Women	Men	
	NO.								عدد								
Illiterate	3.8	26	1	25	18.2	3,000	547	2,453	8.0	25	2	23	18.3	2,753	503	2,250	امي
Read and Write	-	101	-	101	5.2	7,751	403	7,348	-	113	-	113	5.4	7,439	405	7,034	يفراً ويكتب
Primary	-	3	-	3	4.8	4,684	226	4,458	-	5	-	5	5.5	4,109	228	3,881	الابتدائية
Preparatory	-	3	-	3	8.5	4,886	415	4,471	-	5	-	5	7.3	4,085	298	3,787	الاعدادية
Secondary	12.5	40	5	35	21.5	22,387	4,803	17,584	15.2	46	7	39	19.5	20,367	3,968	16,399	الثانوية
Diploma	75.8	4,385	3,326	1,059	60.3	30,207	18,222	11,985	74.1	4,062	3,011	1,051	60.5	28,343	17,155	11,188	دبلوم
University	40.4	13,469	5,436	8,033	61.2	64,869	39,714	25,155	37.9	10,496	3,979	6,517	61.1	60,646	37,041	23,605	جامعي
Higher Diploma	28.9	782	226	556	76.8	4,045	3,107	938	27.8	808	225	583	74.1	3,264	2,418	846	دبلوم عالي
Master's Degree	27.6	1,983	548	1,435	37.1	3,519	1,305	2,214	25.2	1,566	395	1,171	35.9	3,071	1,102	1,969	ماجستير
Ph.D	25.1	179	45	134	17.3	388	67	321	22.1	140	31	109	16.2	340	55	285	دكتوراه
Total	45.7	20,971	9,587	11,384	47.2	145,736	68,809	76,927	44.3	17,266	7,650	9,616	47.0	134,417	63,173	71,244	الجملة

7 - 4

موظفون الخدمة المدنية حسب الجنسية وفئات السن والنوع
Civil Service Employees by Nationality Age Group and Gender

Age Group	2013								2012								فئات السن
	Expatriate		وافد		Omani		عماني		Expatriate		وافد		Omani		عماني		
	نسء (%) Women	الجملة Total	نساء Women	رجال Men	نسء (%) Women	الجملة Total	نساء Women	رجال Men	نسء (%) Women	الجملة Total	نساء Women	رجال Men	نسء (%) Women	الجملة Total	نساء Women	رجال Men	
	No.																عدد
Less than 20	0.4	1	1	-	12.3	65	8	57	0.5	2	1	1	5.0	20	1	19	اقل من 20
20 - 24	1.0	226	202	24	57.2	6,620	3,785	2,835	1.3	274	227	47	2.5	5,826	3,399	2,427	24 - 20
25 - 29	9.8	2,979	2,060	919	60.1	33,056	19,868	13,188	7.1	1,937	1,228	709	15.0	32,776	20,181	12,595	29 - 25
30 - 34	9.5	3,976	1,996	1,980	56.7	40,414	22,904	17,510	9.4	3,189	1,629	1,560	15.5	37,613	20,829	16,784	34 - 30
35 - 39	9.6	4,494	2,018	2,476	45.8	29,597	13,558	16,039	10.1	3,809	1,740	2,069	8.6	26,129	11,607	14,522	39 - 35
40 - 44	7.3	4,005	1,528	2,477	33.6	16,902	5,681	11,221	7.2	3,267	1,239	2,028	3.4	14,731	4,568	10,163	44 - 40
45 - 49	4.2	2,513	880	1,633	19.5	9,271	1,805	7,466	4.6	2,269	787	1,482	1.1	8,522	1,514	7,008	49 - 45
50 - 54	2.7	1,641	567	1,074	12.4	6,246	772	5,474	2.9	1,479	503	976	0.5	5,802	704	5,098	54 - 50
55 - 60	1.5	900	306	594	12.0	3,451	415	3,036	1.6	836	279	557	0.3	2,925	357	2,568	60 - 55
60+	0.1	236	29	207	11.4	114	13	101	0.1	204	17	187	17.8	73	13	60	+60
Total	45.7	20,971	9,587	11,384	47.2	145,736	68,809	76,927	44.3	17,266	7,650	9,616	47.0	134,417	63,173	71,244	الجملة

8 - 4

الموظفون العمانيون بالخدمة المدنية شاعلي وظائف الإدارة العليا والوسطى المباشرة
Omani Civil Service Employees in top Management , Middle and Direct Management

Grade	2013				2012				الدرجة
	نسء %	الجملة Total	نسء Women	رجال Men	نسء %	الجملة Total	نسء Women	رجال Men	
	Women No.				Women No.			عدد	
Undersecretary	5.1	39	2	37	5.9	34	2	32	وكيل وزارة
Assistant Mufti	-	1	-	1	-	1	-	1	مساعد مفتي
Secretary-General	-	5	-	5	-	5	-	5	امين عام
Deputy Secretary-General	-	1	-	1	-	1	-	1	نائب امين عام
Governor	-	9	-	9	-	10	-	10	محافظ
Governor Deputy	-	2	-	2	-	2	-	2	نائب محافظ
Head Of Municipality	-	1	-	1	-	1	-	1	رئيس بلدية
Acting Head Of Municipality	-	1	-	1	-	1	-	1	نائب رئيس بلدية
Diplomatic Quarters	-	57	-	57	3.7	27	1	26	رئيس الدائرة
Deputy Diplomatic Quarters	10.5	57	6	51	6.1	33	2	31	نائب رئيس الدائرة
Ambassador	5.6	36	2	34	7.3	41	3	38	سفير
Consultant	7.6	262	20	242	7.9	216	17	199	مستشار
Expert	13.6	382	52	330	12.9	364	47	317	خبير
Mayor	-	58	-	58	-	49	-	49	والي
Acting Mayor	-	93	-	93	-	102	-	102	نائب والي
Assistant Wali (Mayor)	-	74	-	74	-	85	-	85	مساعد والي
General Supervisor	-	16	-	16	5.3	19	1	18	مشرف عام
General Manager	8.6	187	16	171	7.5	199	15	184	مدير عام
General Manager Deputy	6.6	137	9	128	5.5	145	8	137	نائب مدير عام
Minister Head Office	-	23	-	23	-	24	-	24	رئيس مكتب الوزير
Minister Office Deputy	5.9	17	1	16	14.3	14	2	12	نائب رئيس مكتب الوزير
Dep. Manager & its level	9.1	1,512	138	1,374	9.9	1,511	149	1,362	مدير دائرة ومن في مستواها
Dep. Manager Deputy & its level	9.4	648	61	587	8.5	588	50	538	نائب مدير دائرة ومن في مستواها
School Manager	59.4	996	592	404	-	-	-	-	مدير مدرسة
Deputy School Manger	63.3	1,240	785	455	-	-	-	-	نائب مدير مدرسة
Head Section	11.3	4,191	473	3,718	11.7	4,088	477	3,611	رئيس قسم
Total	21.5	10,045	2,157	7,888	10.2	7,560	774	6,786	الجملة

9 - 4

المعينون الجدد بالخدمة المدنية حسب الدرجة
New Recruited in the Civil Service by Grade
2013

Grade	Grand Total		الاجمالي العام		Expatriate		وافد		Omani		عماني		الدرجة
	نسء %	الجملة Total	نسء Women	رجال Men	نسء %	الجملة Total	نسء Women	رجال Men	نسء %	الجملة Total	نسء Women	رجال Men	
	Women				Women				Women				
	No.											عدد	
Special Grade	-	4	-	4	-	-	-	-	-	4	-	4	الدرجة الخاصة
A	14.3	28	4	24	16.7	24	4	20	-	4	-	4	أ
B	21.4	28	6	22	22.7	22	5	17	16.7	6	1	5	ب
C	37.5	8	3	5	16.7	6	1	5	-	2	2	-	ج
D	23.7	131	31	100	21.7	115	25	90	37.5	16	6	10	د
E	44.4	243	108	135	39.8	181	72	109	58.1	62	36	26	هـ
One	35.2	54	19	35	37.2	43	16	27	27.3	11	3	8	الاولى
Two	35.5	183	65	118	32.9	170	56	114	69.2	13	9	4	الثانية
Three	31.9	47	15	32	18.8	32	6	26	60.0	15	9	6	الثالثة
Four	52.1	651	339	312	34.9	352	123	229	72.2	299	216	83	الرابعة
Six	60.3	6,009	3,621	2,388	32.6	1,593	520	1,073	70.2	4,416	3,101	1,315	السادسة
Seven	51.0	2,439	1,244	1,195	55.9	614	343	271	49.4	1,825	901	924	السابعة
Eight	53.5	3,461	1,853	1,608	84.5	1,326	1,121	205	34.3	2,135	732	1,403	الثامنة
Nine	-	-	-	-	-	-	-	-	-	-	-	-	التاسعة
Ten	-	1	-	1	-	-	-	-	-	1	-	1	العاشرة
Eleven	-	1	-	1	-	-	-	-	-	1	-	1	الحادية عشر
Twelve	-	13	-	13	-	-	-	-	-	13	-	13	الثانية عشر
Thirteen	29.1	1,232	358	874	-	1	-	1	29.1	1,231	358	873	الثالثة عشر
Fourteen	1.9	794	15	779	-	-	-	-	1.9	794	15	779	الرابعة عشر
Total	50.1	15,327	7,681	7,646	51.2	4,479	2,292	2,187	49.7	10,848	5,389	5,459	الجملة

10 - 4

المعينون الجدد بالخدمة المدنية حسب المجموعات النوعية للوظائف
New Recruited in the Civil Service by Job Classifications
2013

Job Classifications	Grand Total		الاجمالي العام		Expatriate		وافد		Omani		عماني		المجموعة النوعية للوظائف
	نسء %	الجملة Total	نسء Women	رجال Men	نسء %	الجملة Total	نسء Women	رجال Men	نسء %	الجملة Total	نسء Women	رجال Men	
	Women No.				Women No.				Women No.			Men No.	
Social ,Youth & Sport Services	55	213	117	96	50	2	1	1	55	211	116	95	الخدمات الإجتماعية والشبابية والرياضية
Administrative & related Supporting Jobs	34	1,431	487	944	-	-	-	-	34	1,431	487	944	الإدارية ووظائفها المساعدة
Educational Services and related Supporting Jobs	61	4,750	2,878	1,872	39	2,502	981	1,521	84	2,248	1,897	351	الخدمات التعليمية ووظائفها المساعدة
Crafts and Supporting Services	1	1,489	16	1,473	-	1	-	1	1	1,488	16	1,472	الحرفية والخدمات المعاونة
Diplomatic Services	59	41	24	17	-	-	-	-	59	41	24	17	الدبلوماسية
Religious and related Supporting Jobs	62	1,399	863	536	-	-	-	-	62	1,399	863	536	الدينية ووظائفها المساعدة
Statistics ,Information Systems & related Supporting Jobs	52	1,032	533	499	-	2	-	2	52	1,030	533	497	الإحصاء ونظم المعلومات ووظائفها المساعدة
Senior Management	-	3	-	3	-	-	-	-	-	3	-	3	الإدارة العليا
- Cultural, Media &related Supporting Jobs	34	371	127	244	-	-	-	-	34	371	127	244	الثقافة والاعلام ووظائفها المساعدة
Economic, Financial and related Supporting Jobs	51	492	249	243	-	-	-	-	51	492	249	243	الإقتصاد والمال ووظائفها المساعدة

تابع 4 - 10 Contd.

Job Classifications	Grand Total		الاجمالي العام		Expatriate		وافد		Omani		عماني		المجموعة النوعية للوظائف
	نسء %	الجملة Total	نسء Women	رجال Men	نسء %	الجملة Total	نسء Women	رجال Men	نسء %	الجملة Total	نسء Women	رجال Men	
	Women No.				Women No.				Women No.			Men No.	
- Geological Geophysical and Chemical Researchs	28.6	21	6	15	-	-	-	-	28.6	21	6	15	- البحوث الجيولوجية والجيوفيزيائية والكيميائية
- Consultants and Experts	7.7	13	1	12	-	4	-	4	11.1	9	1	8	- المستشارون والخبراء
- Agriculture ,Fisheries and related Supporting Jobs	32.9	85	28	57	-	14	-	14	39.4	71	28	43	- الزراعة الثروة السمكية ووظائفها المساعدة
- Medical ,public Health and related Supporting Jobs	68.9	3,106	2,139	967	67.2	1,948	1,310	638	71.6	1,158	829	329	- الطب والصحة العامة ووظائفها المساعدة
- Arts and Tourism	22.1	104	23	81	-	-	-	-	22.1	104	23	81	- الفنون والسياحة
- Environment and Nature Conservation	11.8	68	8	60	-	-	-	-	11.8	68	8	60	- البيئة وصون الطبيعة
- Law and Justice	40.5	220	89	131	-	-	-	-	40.5	220	89	131	- القانون والقضاء
- Sea &Air Transport and Weather Forecasts	-	70	-	70	-	-	-	-	-	70	-	70	- النقل البحري والجوي والأرصاد الجوية
- Supervisory and Leadership Services	50.0	4	2	2	-	-	-	-	50.0	4	2	2	- الإشرافية والقيادة
- Engineering and related Supporting Jobs	21.9	415	91	324	-	6	-	6	22.2	409	91	318	- الهندسة ووظائفها المساعدة
Total	50.1	15,327	7,681	7,646	51.2	4,479	2,292	2,187	49.7	10,848	5,389	5,459	الجملة

11 - 4

المعيون الجدد بالخدمة المدنية حسب المستوى التعليمي
New Recruited in the Civil Service According to Educational Level

Educational Level	2013								2012								المستوى التعليمي
	Expatriate		وافد		Omani				Expatriate		وافد		Omani				
	نسء	الجملة	نسء	رجال	نسء	الجملة	نسء	رجال	نسء	الجملة	نسء	رجال	نسء	الجملة	نسء	رجال	
	%	Total	Women	Men	%	Total	Women	Men	%	Total	Women	Men	%	Total	Women	Men	
Women				Women				Women				Women					
No.	عدد																
Below High School	-	1	-	1	13.6	1,594	217	1377	-	1	-	1	3.6	1,823	65	1758	دون دبلوم التعليم العام
General Diploma	-	-	-	-	34.4	2,580	888	1692	-	-	-	-	22.0	2,021	445	1576	الدبلوم العام
Diploma	92.2	412	380	32	49.3	1,838	906	932	79.6	221	176	45	63.4	1,090	691	399	دبلوم
University	49.1	3,461	1701	1760	66.9	4,232	2830	1402	40.2	2,366	950	1416	71.3	2,615	1864	751	جامعي
Higher Studies	34.9	605	211	394	90.7	604	548	56	32.1	287	92	195	77.2	180	139	41	الدراسات العليا
Total	51.2	4,479	2,292	2,187	49.7	10,848	5,389	5,459	42.4	2,875	1,218	1,657	41.5	7,729	3,204	4,525	الجملة

12 - 4

الموظفون تاركي الخدمة حسب الدرجة
Employees Who left Service by Grade
2013

Grade	Grand Total		الاجمالي العام		Expatriate		وافد		Omani		عماني		الدرجة
	نسء %	الجملة Total	نسء Women	رجال Men	نسء %	الجملة Total	نسء Women	رجال Men	نسء %	الجملة Total	نسء Women	رجال Men	
	No.												عدد
Special Grade	—	1	—	1	—	-	—	—	—	1	—	1	الدرجة الخاصة
A	15.6	32	5	27	5.9	17	1	16	26.7	15	4	11	أ
B	21.1	19	4	15	42.9	7	3	4	8.3	12	1	11	ب
C	—	23	6	17	46.2	13	6	7	—	10	—	10	ج
D	25.3	87	22	65	23.3	60	14	46	29.6	27	8	19	د
E	27.8	72	20	52	15.0	20	3	17	32.7	52	17	35	هـ
One	21.5	93	20	73	16.7	6	1	5	21.8	87	19	68	الأولى
Two	47.2	216	102	114	33.3	30	10	20	49.5	186	92	94	الثانية
Three	37.0	243	90	153	37.9	29	11	18	36.9	214	79	135	الثالثة
Four	31.7	347	110	237	38.3	94	36	58	29.2	253	74	179	الرابعة
Six	33.3	624	208	416	37.8	331	125	206	28.3	293	83	210	السادسة
Seven	53.6	250	134	116	75.2	129	97	32	30.6	121	37	84	السابعة
Eight	59.4	128	76	52	75.0	68	51	17	41.7	60	25	35	الثامنة
Nine	8.8	147	13	134	—	5	—	5	9.2	142	13	129	التاسعة
Ten	2.9	35	1	34	—	4	—	4	3.2	31	1	30	العاشرة
Eleven	8.7	161	14	147	33.3	3	1	2	8.2	158	13	145	الحادية عشر
Twelve	21.3	188	40	148	—	1	—	1	21.4	187	40	147	الثانية عشر
Thirteen	12.5	48	6	42	—	1	1	—	10.6	47	5	42	الثالثة عشر
Fourteen	—	22	1	21	—	2	—	2	5.0	20	1	19	الرابعة عشر
Total	31.9	2,736	872	1,864	43.9	820	360	460	26.7	1,916	512	1,404	الجملة

13 - 4

الموظفون تاركي الخدمة حسب السبب
Employees Who Left Service by Reason

Reason	2013								2012								السبب
	Expatriate		وافد		Omani		عماني		Expatriate		وافد		Omani		عماني		
	نساء (%) Women	الجملة Total	نساء Women	رجال Men	نساء (%) Women	الجملة Total	نساء Women	رجال Men	نساء (%) Women	الجملة Total	نساء Women	رجال Men	نساء (%) Women	الجملة Total	نساء Women	رجال Men	
	No.																عدد
Retirement (60 years)	-	-	-	-	11.6	424	49	375	-	-	-	-	14.6	487	71	416	التقاعد لبلوغ سن (60 سنة)
Resignation	49.6	627	311	316	32.9	1,069	352	717	43.1	840	362	478	40.4	908	367	541	الاستقالة
Physical unfit	-	-	-	-	25.0	76	19	57	-	-	-	-	39.5	76	30	46	عدم اللياقة الصحية
Death	26.7	15	4	11	15.0	147	22	125	50.0	12	6	6	17.7	164	29	135	الوفاة
Transfer to units not subject to Civil Service law or its Executive Regulations	-	-	-	-	39.8	166	66	100	-	-	-	-	43.7	142	62	80	النقل الى وحدات غير خاضعة لقانون الخدمة المدنية ولائحته التنفيذية
Termination of Contract	25.4	118	30	88	-	-	-	-	26.2	183	48	135	-	-	-	-	إنهاء العقد
Absence from work	37.5	24	9	15	-	-	-	-	34.0	50	17	33	-	-	-	-	الإنقطاع عن العمل
Others	16.7	36	6	30	11.8	34	4	30	36.7	49	18	31	20.8	53	11	42	أخرى
Total	43.9	820	360	460	26.7	1,916	512	1,404	39.8	1,134	451	683	31.1	1,830	570	1,260	الجملة

14 - 4

موظفو ديوان البلاط السلطاني وشؤون البلاط السلطاني والجهات الأخرى التابعة لهما
Employees of Diwan of Royal Court , Royal Court Affairs & Affiliated Organizations
2013

Item	Grand Total		الاجمالي العام		Expatriate		وافد		Omani		عماني		البيان
	نساء	الجملة	نساء	رجال	نساء	الجملة	نساء	رجال	نساء	الجملة	نساء	رجال	
	%				%				%				
	Women	Total	Women	Men	Women	Total	Women	Men	Women	Total	Women	Men	
	No.												عدد
Royal Court Affairs	7.1	18,096	1287	16,809	2.3	3,077	71	3,006	8.1	15,019	1,216	13,803	شؤون البلاط السلطاني
Royal Flight	9.8	621	61	560	5.7	122	7	115	10.8	499	54	445	الطيران السلطاني
Total	7.2	18,717	1,348	17,369	2.4	3,199	78	3,121	8.2	15,518	1,270	14,248	الجملة
Diwan of Royal Court	16.8	4,080	685	3,395	28.8	208	60	148	16.1	3,872	625	3,247	ديوان البلاط السلطاني
Muscat Municipality	4.6	6,914	318	6,596	0.2	3,058	5	3,053	8.1	3,856	313	3,543	بلدية مسقط
Sohar Municipality	4.7	1,103	52	1,051	—	286	—	286	6.4	817	52	765	بلدية صحار
Total	8.7	12,097	1,055	11,042		3,552	65	3,487		8,545	990	7,555	الجملة
Grand Total	7.8	30,814	2,403	28,411	2.1	6,751	143	6,608	9.4	24,063	2,260	21,803	الإجمالي العام

15 - 4

موظفو شؤون البلاط السلطاني والجهات الأخرى التابعة له حسب الجنسية والنوع

Employees of Royal Court Affairs & Affiliated Organizations by Nationality and Gender

Nationality / Gender	Year		السنة	الجنسية / النوع
	2013	2012	2011	
	No.		عدد	
Omanis :-	15,518	14,622	13,681	عماني :-
Men	14,248	13,524	12,811	رجال
Women	1,270	1,098	870	نساء
Women (%)	8.2	7.5	6.4	نساء (%)
Egyptians :-	95	94	92	مصري :-
Men	94	93	91	رجال
Women	1	1	1	نساء
Women (%)	1.1	1.1	1.1	نساء (%)
Sudanis :-	13	11	9	سوداني :-
Men	13	11	9	رجال
Women	-	-	-	نساء
Women (%)	-	-	-	نساء (%)
Other Arabs :-	18	15	13	عرب آخرون :-
Men	17	14	12	رجال
Women	1	1	1	نساء
Women (%)	5.6	6.7	7.7	نساء (%)
Indians :-	1,950	1,855	1,701	هندي :-
Men	1,933	1,834	1,682	رجال
Women	17	21	19	نساء
Women (%)	0.9	1.1	1.1	نساء (%)
Pakistanis :-	322	337	346	باكستاني :-
Men	322	337	346	رجال
Women	-	-	-	نساء
Women (%)	-	-	-	نساء (%)
Other	801	778	705	جنسيات أخرى
Men	742	726	671	رجال
Women	59	52	34	نساء
Women (%)	7.4	6.7	4.8	نساء (%)
Total	18,717	17,712	16,547	الجملة
Men	17,369	16,539	15,622	رجال
Women	1,348	1,173	925	نساء
Women (%)	7.2	6.6	5.6	نساء (%)

16 - 4

موظفو شؤون البلاط السلطاني والجهات الأخرى التابعة له حسب المستوى التعليمي

Employees of , Royal Court Affairs & Affiliated Organizations by Educational Level
2013

Educational Level	Grand Total		الاجمالي العام		Expatriate		وافد		Omani		عماني		المستوى التعليمي
	نسء %	الجملة	نسء	رجال	نسء %	الجملة	نسء	رجال	نسء %	الجملة	نسء	رجال	
	Women	Total	Women	Men	Women	Total	Women	Men	Women	Total	Women	Men	
	No.												عدد
Illiterate	-	-	-	-	-	-	-	-	-	-	-	-	امي
Read and Write	3.4	4,929	169	4,760	2.0	2,712	55	2,657	5.1	2,217	114	2,103	يقرأ ويكتب
Primary	1.8	1,971	36	1,935	-	31	-	31	1.9	1,940	36	1,904	الابتدائية
Preparatory	6.2	2,173	134	2,039	-	29	-	29	6.3	2,144	134	2,010	الاعدادية
Secondary	5.8	6,754	395	6,359	0.8	120	1	119	5.9	6,634	394	6,240	الثانوية
Diploma	18.5	855	158	697	2.3	86	2	84	20.3	769	156	613	دبلوم
University	25.3	1,586	401	1,185	11.4	114	13	101	26.4	1,472	388	1,084	جامعي
Higher Diploma	-	19	-	19	-	4	-	4	-	15	-	15	دبلوم عالي
Master's Degree	13.4	246	33	213	5.6	18	1	17	14.0	228	32	196	ماجستير
Ph.D	17.6	17	3	14	16.7	6	1	5	18.2	11	2	9	دكتوراه
Not stated	11.4	167	19	148	6.3	79	5	74	15.9	88	14	74	غير مبين
Total	7.2	18,717	1,348	17,369	2.4	3,199	78	3,121	8.2	15,518	1,270	14,248	الجملة

17 - 4

موظفو شؤون البلاط السلطاني والجهات الأخرى التابعة له حسب فئات السن والنوع

Employees of , Royal Court Affairs & Affiliated Organizations by Age Group & Gender
2013

Age Group	Grand Total		الاجمالي العام		Expatriate				Omani		عماني		فئات السن
	نساء	الجملة	نساء	رجال	نساء	الجملة	نساء	رجال	نساء	الجملة	نساء	رجال	
	%	Total	Women	Men	%	Total	Women	Men	%	Total	Women	Men	
No.	عدد												
15-19	11.8	34	4	30	-	-	-	-	11.8	34	4	30	19 - 15
20 - 24	11.9	1,425	170	1,255	4.3	46	2	44	12.2	1,379	168	1,211	24 - 20
25 - 29	10.9	3,880	424	3,456	1.7	357	6	351	11.9	3,523	418	3,105	29 - 25
30 - 34	7.6	3,903	296	3,607	3.8	480	18	462	8.1	3,423	278	3,145	34 - 30
35 - 39	5.7	3,178	181	2,997	3.5	451	16	435	6.1	2,727	165	2,562	39 - 35
40 - 44	3.7	2,591	95	2,496	3.8	444	17	427	3.6	2,147	78	2,069	44 - 40
45 - 49	5.4	1,427	77	1,350	2.3	385	9	376	6.5	1,042	68	974	49 - 45
50 - 54	4.7	1,109	52	1,057	1.7	401	7	394	6.4	708	45	663	54 - 50
55 - 59	3.9	920	36	884	0.6	502	3	499	7.9	418	33	385	59 - 55
60 - 64	5.8	206	12	194	-	116	-	116	13.3	90	12	78	64 - 60
65+	2.3	44	1	43	-	17	-	17	3.7	27	1	26	65+
Total	7.2	18,717	1,348	17,369	2.4	3,199	78	3,121	8.2	15,518	1,270	14,248	الجملة

18 - 4

المعينون الجدد بشؤون البلاط السلطاني والجهات الأخرى التابعة له حسب المستوى التعليمي

New Recruited in the Royal Court Affairs & Affiliated Organizations by Educational Level
2013

Educational Level	Grand Total		الاجمالي العام		Expatriate		وافد		Omani		عماني		المستوى التعليمي
	نسء %	الجملة	نسء	رجال	نسء %	الجملة	نسء	رجال	نسء %	الجملة	نسء	رجال	
	Women	Total	Women	Men	Women	Total	Women	Men	Women	Total	Women	Men	
	No.												عدد
Illiterate	-	-	-	-	-	-	-	-	-	-	-	-	امي
Read and Write	2.8	177	5	172	3.0	165	5	160	-	12	-	12	يقرأ ويكتب
Primary	22.2	36	8	28	-	5	-	5	25.8	31	8	23	الابتدائية
Preparatory	6.9	116	8	108	-	5	-	5	7.2	111	8	103	الاعدادية
Secondary	9.2	478	44	434	-	8	-	8	9.4	470	44	426	الثانوية
Diploma	27.7	101	28	73	-	9	1	8	29.3	92	27	65	دبلوم
University	37.1	202	75	127	-	14	4	10	37.8	188	71	117	جامعي
Higher Diploma	-	-	-	-	-	-	-	-	-	-	-	-	دبلوم عالي
Master's Degree	50.0	10	5	5	-	2	-	2	62.5	8	5	3	ماجستير
Ph.D	-	-	-	-	-	-	-	-	-	-	-	-	دكتوراه
Not stated	-	-	-	-	-	-	-	-	-	-	-	-	غير مبين
Total	15.4	1,120	173	947	4.8	208	10	198	17.9	912	163	749	الجملة

19 - 4

موظفو ديوان البلاط السلطاني والجهات الأخرى التابعة له حسب الجنسية والنوع

Employees of Diwan Court Affairs & Affiliated Organizations by Nationality and Gender

Nationality / Gender	Year		السنة	الجنسية / النوع
	2013	2012	2011	
	No.		عدد	
Omanis :-	8,545	7,972	7,420	عماني :-
Men	7,555	7,072	6,616	رجال
Women	990	900	804	نساء
Women (%)	11.6	11.3	10.8	نساء (%)
Egyptians :-	18	21	22	مصري :-
Men	16	20	21	رجال
Women	2	1	1	نساء
Women (%)	11.1	4.8	4.5	نساء (%)
Sudanis :-	15	11	9	سوداني :-
Men	14	10	8	رجال
Women	1	1	1	نساء
Women (%)	6.7	9.1	11.1	نساء (%)
Jordanians :-	2	4	2	اردني :-
Men	2	4	2	رجال
Women	-	-	-	نساء
Women (%)	-	-	-	نساء (%)
Other Arabs :-	8	5	4	عرب آخرون :-
Men	7	4	3	رجال
Women	1	1	1	نساء
Women (%)	12.5	20.0	25.0	نساء (%)
Indians :-	2,899	3,846	3,717	هندي :-
Men	2,881	3,830	3,702	رجال
Women	18	16	15	نساء
Women (%)	0.6	0.4	0.4	نساء (%)
Pakistanis :-	264	321	315	باكستاني :-
Men	264	321	315	رجال
Women	-	-	-	نساء
Women (%)	-	-	-	نساء (%)
Other	346	340	333	جنسيات أخرى
Men	303	301	299	رجال
Women	43	39	34	نساء
Women (%)	12.4	11.5	10.2	نساء (%)
Total	12,097	12,520	11,822	الجملة
Men	11,042	11,562	10,966	رجال
Women	1,055	958	856	نساء
Women (%)	8.7	7.7	7.2	نساء (%)

20 - 4

موظفو ديوان البلاط السلطاني والجهات الأخرى التابعة له حسب المستوى التعليمي

Employees of Diwan of Royal Court & Affiliated Organizations by Educational Level
2013

Educational Level	Grand Total		الاجمالي العام		Expatriate		وافد		Omani		عماني		المستوى التعليمي
	نساء	الجملة	نساء	رجال	نساء	الجملة	نساء	رجال	نساء	الجملة	نساء	رجال	
	%				%				%				
	Women	Total	Women	Men	Women	Total	Women	Men	Women	Total	Women	Men	
	No.												عدد
Illiterate	0.1	3,012	4	3,008	0.1	3,006	3	3,003	16.7	6	1	5	امي
Read and Write	7.2	332	24	308	-	16	-	16	7.6	316	24	292	يقراً ويكتب
Primary	3.3	1,344	45	1,299	-	-	-	-	3.3	1,344	45	1,299	الابتدائية
Preparatory	2.7	1,150	31	1,119	-	1	-	1	2.7	1,149	31	1,118	الاعدادية
Secondary	9.2	2,758	253	2,505	-	15	-	15	9.2	2,743	253	2,490	الثانوية
Diploma	25.1	762	191	571	25.0	24	6	18	25.1	738	185	553	دبلوم
University	23.7	1,523	361	1,162	20.0	30	6	24	23.8	1,493	355	1,138	جامعي
Higher Diploma	23.2	56	13	43	-	-	-	-	23.2	56	13	43	دبلوم عالي
Master's Degree	19.3	269	52	217	-	6	-	6	19.8	263	52	211	ماجستير
Ph.D	8.6	35	3	32	-	3	-	3	9.4	32	3	29	دكتوراه
Not stated	9.1	856	78	778	11.1	451	50	401	6.9	405	28	377	غير مبين
Total	8.7	12,097	1,055	11,042	1.8	3,552	65	3,487	11.6	8,545	990	7,555	الجملة

21 - 4

موظفو ديوان البلاط السلطاني والجهات الأخرى التابعة له حسب فئات السن والنوع
Employees of , Diwan Royal Court & Affiliated Organizations by Age Group & Gender
2013

Age Group	Grand Total		الاجمالي العام		Expatriate		وافد		Omani		عماني		فئات السن
	نسء %	الجملة	نسء	رجال	نسء %	الجملة	نسء	رجال	نسء %	الجملة	نسء	رجال	
	Women No.	Women	Women	Men	Women	Total	Women	Men	Women	Total	Women	Men	
15-19	-	15	-	15	-	-	-	-	-	15	-	15	19 - 15
20 - 24	11.3	652	74	578	2.7	74	2	72	12.5	578	72	506	24 - 20
25 - 29	13.4	2,484	332	2,152	1.0	603	6	597	17.3	1,881	326	1,555	29 - 25
30 - 34	8.7	2,731	237	2,494	1.2	725	9	716	11.4	2,006	228	1,778	34 - 30
35 - 39	7.5	2,176	164	2,012	1.5	659	10	649	10.2	1,517	154	1,363	39 - 35
40 - 44	6.6	1,550	102	1,448	1.7	517	9	508	9.0	1,033	93	940	44 - 40
45 - 49	7.0	1,164	82	1,082	2.5	437	11	426	9.8	727	71	656	49 - 45
50 - 54	4.2	806	34	772	2.5	323	8	315	5.4	483	26	457	54 - 50
55 - 59	5.2	441	23	418	4.2	168	7	161	5.9	273	16	257	59 - 55
60 - 64	8.5	59	5	54	6.1	33	2	31	11.5	26	3	23	64 - 60
65+	10.5	19	2	17	7.7	13	1	12	16.7	6	1	5	65+
Total	8.7	12,097	1,055	11,042	1.8	3,552	65	3,487	11.6	8,545	990	7,555	الجملة

22 - 4

المعينون الجدد بديوان البلاط السلطاني والجهات الأخرى التابعة له حسب المستوى التعليمي

New Appointees in the Diwan of Royal Court & Affiliated Organizations by Educational Level
2013

Educational Level	Grand Total		الاجمالي العام		Expatriate		وافد		Omani		عماني		المستوى التعليمي
	نسء %	الجملة	نسء	رجال	نسء %	الجملة	نسء	رجال	نسء %	الجملة	نسء	رجال	
	Women	Women	Women	Men	Women	Total	Women	Men	Women	Total	Women	Men	
	No.												عدد
Illiterate	-	-	-	-	-	-	-	-	-	-	-	-	امي
Read and Write	-	52	-	52	-	18	-	18	-	34	-	34	يفقرأ ويكتب
Primary	-	142	-	142	-	-	-	-	-	142	-	142	الابتدائية
Preparatory	3	88	3	85	-	-	-	-	3.4	88	3	85	الاعدادية
Secondary	12	157	19	138	-	-	-	-	12.1	157	19	138	الثانوية
Diploma	13	109	14	95	-	-	-	-	12.8	109	14	95	دبلوم
University	25	256	63	193	-	-	-	-	24.6	256	63	193	جامعي
Higher Diploma	19	16	3	13	-	-	-	-	18.8	16	3	13	دبلوم عالي
Master's Degree	47	15	7	8	-	-	-	-	46.7	15	7	8	ماجستير
Ph.D	-	-	-	-	-	-	-	-	-	-	-	-	دكتوراه
Not stated	5.6	269	15	254	4.4	252	11	241	23.5	17	4	13	غير مبين
Total	11	1,104	124	980	4.1	270	11	259	13.5	834	113	721	الجملة

23 - 4
العاملون في الهيئات العامة
Employees in Public Authority
2013

Organisations	Grand Total		الاجمالي العام		Expatriate		وافد		Omani		عماني		الهيئات
	نساء %	الجملة Total	نساء Women	رجال Men	نساء %	الجملة Total	نساء Women	رجال Men	نساء %	الجملة Total	نساء Women	رجال Men	
	Women	Total	Women	Men	Women	Total	Women	Men	Women	Total	Women	Men	
	No.											عدد	
Public Authority for Stores & Food Reserves	13.0	253	33	220	-	49	-	49	16.2	204	33	171	الهيئة العامة للمخازن والإحتياطي الغذائي
Public Establishment for Industrial Estates	24.4	262	64	198	12.5	8	1	7	24.8	254	63	191	المؤسسة العامة للمناطق الصناعية
State General Reserve Fund	29.0	100	29	71	16.7	30	5	25	34.3	70	24	46	صندوق الإحتياطي العام للدولة
Public Authority for Social Insurance	28.6	343	98	245	18.8	16	3	13	29.1	327	95	232	الهيئة العامة للتأمينات الإجتماعية
Oman Establishment for Press, Publication and Advertising	13.5	466	63	403	13.0	69	9	60	397	397	54	343	مؤسسة عمان للصحافة والنشر والاعلان
State Audit Institution	23.0	636	146	490	5.4	37	2	35	24.0	599	144	455	جهاز الرقابة المالية للدولة
State Consultative Council (General Secretariat)	13.1	221	29	192	-	4	-	4	13.4	217	29	188	مجلس الشورى (الأمانة العامة)
State Council (General Secretariat)	28.3	152	43	109	-	2	-	2	28.7	150	43	107	مجلس الدولة (الأمانة العامة)
Central Bank of Oman	32.8	701	230	471	7.2	83	6	77	36.2	618	224	394	البنك المركزي العماني
Sultan Qaboos University	45.4	5,977	2,715	3,262	54.5	2,256	1,230	1,026	39.9	3,721	1,485	2,236	جامعة السلطان قابوس
Oman Housing Bank	23.3	270	63	207	9.1	11	1	10	23.9	259	62	197	بنك الإسكان العماني
Oman Development Bank	27.4	219	60	159	-	8	-	8	28.4	211	60	151	بنك التنمية العماني

تابع 4 - 23 Contd.

Organisations	Grand Total		الاجمالي العام		Expatriate		وافد		Omani		عماني		الهيئات
	نسء %	الجملة Total	نسء Women	رجال Men	نسء %	الجملة Total	نسء Women	رجال Men	نسء %	الجملة Total	نسء Women	رجال Men	
	Women				Women				Women				
Muscat Securities Market	12.0	75	9	66	14.3	7	1	6	11.8	68	8	60	سوق مسقط للأوراق المالية
Capital Market Authority	29.4	119	35	84	11.1	9	1	8	30.9	110	34	76	الهيئة العامة لسوق المال
Public Authority for Investment Promotion & Export Development	46.2	91	42	49	-	1	-	1	46.7	90	42	48	الهيئة العامة لترويج الإستثمار وتنمية الصادرات
Telecommunications Regulatory Authority	26.6	154	41	113	-	10	-	10	28.5	144	41	103	هيئة تنظيم الاتصالات
Information Technology Authority	34.4	302	104	198	25.0	24	6	18	35.3	278	98	180	هيئة تقنية المعلومات
General Secretariat of The Council of Ministers	6.1	198	12	186	-	1	-	1	6.1	197	12	185	الامانة العامة لمجلس الوزراء
Civil Service Employees Pension Fund	33.2	211	70	141	-	4	-	4	33.8	207	70	137	صندوق تقاعد موظفي الخدمة المدنية
Public Authority for Electricity & Water	12.0	1,594	191	1,403	4.8	21	1	20	12.1	1,573	190	1,383	الهيئة العامة للكهرباء والمياه
Authority for Electricity Regulation - Oman	43.2	44	19	25	-	5	-	5	48.7	39	19	20	هيئة تنظيم الكهرباء - عمان
National Records & Archives Authority Chairman s Office	34.2	187	64	123	-	5	-	5	35.2	182	64	118	هيئة الوثائق والمحفوظات الوطنية
The Research Council	46.8	173	81	92	44.4	9	4.0	5	47.0	164	77	87	مجلس البحث العلمي
The Public Authority for Consumer Protection	48.4	860	416	444	-	1	-	1	48.4	859	416	443	الهيئة العامة لحماية المستهلك
Grand Total	34.2	13,608	4,657	8,951	47.6	2,670	1,270	1,400	31.0	10,938	3,387	7,551	الإجمالي العام

24- 4

العاملون في الهيئات العامة حسب الجنسية والنوع
Employees in Public Authority by Nationality, Gender

Nationality / Gender	Year		السنة	الجنسية / النوع
	2013	2012	2011	
No.				
Omanis :-	10,938	9,793	9,050	عماني :-
Men	7,551	6,764	6,326	رجال
Women	3,387	3,029	2,724	نساء
Women (%)	31.0	30.9	30.1	نساء (%)
Egyptians :-	196	186	159	مصري :-
Men	144	135	112	رجال
Women	52	51	47	نساء
Women (%)	26.5	27.4	29.6	نساء (%)
Sudanis :-	98	103	100	سوداني :-
Men	72	76	72	رجال
Women	26	27	28	نساء
Women (%)	26.5	26.2	28.0	نساء (%)
Jordanians :-	56	58	63	اردني :-
Men	44	45	50	رجال
Women	12	13	13	نساء
Women (%)	21.4	22.4	20.6	نساء (%)
Other Arabs :-	174	159	141	عرب آخرون :-
Men	124	122	107	رجال
Women	50	37	34	نساء
Women (%)	28.7	23.3	24.1	نساء (%)
Indians :-	1,006	1,033	975	هندي :-
Men	414	424	387	رجال
Women	592	609	588	نساء
Women (%)	58.8	59.0	60.3	نساء (%)
Pakistanis :-	184	155	137	باكستاني :-
Men	155	127	115	رجال
Women	29	28	22	نساء
Women (%)	15.8	18.1	16.1	نساء (%)
Other	956	924	841	جنسيات أخرى
Men	447	443	429	رجال
Women	509	481	412	نساء
Women (%)	53.2	52.1	49.0	نساء (%)
Total	13,608	12,411	11,466	الجملة
Men	8,951	8,136	7,598	رجال
Women	4,657	4,275	3,868	نساء
Women (%)	34.2	34.4	33.7	نساء (%)

25 - 4

العاملون في الهيئات العامة حسب المستوى التعليمي
Employees in Public Authority by Educational Level
2013

Educational Level	Grand Total		الاجمالي العام		Expatriate		وافد		Omani		عماني		المستوى التعليمي
	نساء	الجملة	نساء	رجال	نساء	الجملة	نساء	رجال	نساء	الجملة	نساء	رجال	
	% Women	Total	Women	Men	% Women	Total	Women	Men	% Women	Total	Women	Men	
	No.												عدد
Illiterate	-	56	-	56	-	1	-	1	-	55	-	55	امي
Read and Write	1.9	158	3	155	-	53	-	53	2.9	105	3	102	يقرأ ويكتب
Primary	9.8	307	30	277	5	3	2	1	9.2	305	28	277	الابتدائية
Preparatory	9.9	665	66	599	-	3	-	3	9.9	665	66	599	الاعدادية
Secondary	15.6	1,808	282	1,526	4.3	46	2	44	15.5	1,806	280	1,526	الثانوية
Diploma	55.8	2,265	1,265	1,000	80.0	561	449	112	44.9	1,816	816	1,000	دبلوم
University	45.8	4,774	2,187	2,587	57.2	878	502	376	39.4	4,272	1,685	2,587	جامعي
Higher Diploma	26.0	473	123	350	38.0	71	27	44	21.5	446	96	350	دبلوم عالي
Master's Degree	46.4	1,082	502	580	40.4	512	207	305	33.7	875	295	580	ماجستير
Ph.D	35.5	454	161	293	14.4	508	73	435	23.1	381	88	293	دكتوراه
Not stated	17.3	220	38	182	23.5	34	8	26	14.2	212	30	182	غير مبين
Total	34.2	13,608	4,657	8,951	47.6	2,670	1,270	1,400	31.0	10,938	3,387	7,551	الجملة

26 - 4

العاملون في الهيئات العامة حسب فئات السن والنوع
Employees in Public Authority by Age Group & Gender
2013

Age Group	Grand Total		الاجمالي العام		Expatriate		وافد		Omani		عماني		فئات السن
	نسء %	الجملة Total	نسء Women	رجال Men	نسء %	الجملة Total	نسء Women	رجال Men	نسء %	الجملة Total	نسء Women	رجال Men	
	Women				Women				Women				
15-19	-	2	-	2	-	-	-	-	-	2	-	2	19 - 15
20 - 24	40.1	521	209	312	100.0	1	1	-	40.0	520	208	312	24 - 20
25 - 29	43.4	2,818	1,223	1,595	53.2	220	117	103	42.6	2,598	1,106	1,492	29 - 25
30 - 34	40.3	2,855	1,151	1,704	66.7	285	190	95	37.4	2,570	961	1,609	34 - 30
35 - 39	33.6	2,577	866	1,711	59.2	476	282	194	27.8	2,101	584	1,517	39 - 35
40 - 44	28.5	1,760	502	1,258	49.4	435	215	220	21.7	1,325	287	1,038	44 - 40
45 - 49	23.6	1,340	316	1,024	43.8	354	155	199	16.3	986	161	825	49 - 45
50 - 54	21.9	846	185	661	40.9	313	128	185	10.7	533	57	476	54 - 50
55 - 59	21.4	560	120	440	34.1	302	103	199	6.6	258	17	241	59 - 55
60 - 64	27.1	225	61	164	29.8	188	56	132	13.5	37	5	32	64 - 60
65+	23.1	104	24	80	24.0	96	23	73	12.5	8	1	7	65+
Total	34.2	13,608	4,657	8,951	47.6	2,670	1,270	1,400	31.0	10,938	3,387	7,551	الجملة

27 - 4

المعينون الجدد في الهيئات العامة حسب المستوى التعليمي
New Appointees in the Public Authority by Educational Level
2013

Educational Level	Grand Total		الاجمالي العام		Expatriate		وافد		Omani		عماني		المستوى التعليمي
	نسء %	الجملة	نسء	رجال	نسء %	الجملة	نسء	رجال	نسء %	الجملة	نسء	رجال	
	Women No.	Total	Women	Men	Women	Total	Women	Men	Women	Total	Women	Men	
Illiterate	—	31	—	31	—	—	—	—	—	31	—	31	أمي
Read and Write	1.0	43	1	43	—	25	—	25	5.3	19	1	18	يفراً ويكتب
Primary	—	58	—	58	—	—	—	—	—	58	—	58	الابتدائية
Preparatory	8.5	118	10	108	—	—	—	—	8.5	118	10	108	الاعدادية
Secondary	4.4	250	11	239	—	1	—	1	4.4	249	11	238	الثانوية
Diploma	44.3	228	101	127	92.9	28	26	2	37.5	200	75	125	دبلوم
University	45.2	701	317	384	57.6	85	49	36	43.5	616	268	348	جامعي
Higher Diploma	39.6	106	42	64	42.9	7	3	4	39.4	99	39	60	دبلوم عالي
Master's Degree	35.2	108	38	70	42.4	59	25	34	26.5	49	13	36	ماجستير
Ph.D	21.0	62	13	49	21.4	56	12	44	16.7	6	1	5	دكتوراه
Not stated	15.4	13	2	11	25.0	4	1	3	11.1	9	1	8	غير مبين
Total	31.1	1,719	535	1,184	43.8	265	116	149	28.8	1,454	419	1,035	الجملة

28 - 4

عدد المشاركون في الدورات المحلية المقامة في معهد الإدارة العامة حسب مجال التدريب

No. of Participants in Local Courses Squatter at the Institute of Public Administration by Fields of Training

Fields of Training	2013		2012		2011		2010		مجالات التدريب
	%	العدد No.	%	العدد No.	%	العدد No.	%	العدد No.	
- Public Administration	88.2	4,048	90.1	4,550	74.2	2,767	72.8	2296	- الإدارة العامة
- Financial Management	0.7	34	0.5	24	7.7	287	6.0	188	- الإدارة المالية
- Clerical Training	9.8	451	-	247	13.6	508	17.9	564	- التدريب الكتابي
- Statistics	0.3	16	-	41	-	-	0.7	23	- الإحصاء
- Scientific Research	-	-	-	-	0.2	6	0.3	9	- بحث علمي
- Law	-	-	-	-	-	-	0.3	8	- قانون
- Information & Buplic Rlations	0.6	26	-	-	-	-	2.0	64	- الإعلام والعلاقات العامة
- Psychology	-	-	-	-	1.3	48	-	-	- علم النفس
- Information Management	0.3	15	1.0	53	2.3	87	-	-	- ادارة المعلومات
- Computer	-	-	2.3	117	0.7	27	-	-	- الحاسب الآلي
- Stores Mangement	-	-	0.4	20	-	-	-	-	- الادارة المخزنية
Total	100	4,590	100	5,052	100	3,730	100	3,152	الجملة

29 - 4

الموظفون العمانيون المتحقون بدورات تدريبية خارج السلطنة حسب دول التدريب والنوع

Omanis Employees Trained Abroad by Trainig Countries and Gender

Countries	2013				2012				2011				الدول
	نساء (%)	الجملة	نساء	رجال	نساء (%)	الجملة	نساء	رجال	نساء (%)	الجملة	نساء	رجال	
	Women	Total	Women	Men	Women	Total	Women	Men	Women	Total	Women	Men	
	No.												عدد
Gulf Coorpration Council Countries (GCC)	27	390	107	283	32	231	73	158	23	144	33	111	دول مجلس التعاون الخليجي
Other Arab Countries	19.6	280	55	225	14.5	275	40	235	12.6	127	16	111	الدول العربية الأخرى
European & American Countries	26.8	358	96	262	27.9	215	60	155	22.5	111	25	86	الدول الأوروبية والأمريكية
Asian Countries	13.9	418	58	360	13.6	295	40	255	15.7	127	20	107	الدول الآسيوية
Other Countries	-	5	-	5	-	5	-	5	25	8	2	6	دول أخرى
Total	21.8	1,451	316	1,135	20.9	1,021	213	808	18.6	517	96	421	الجملة

30 - 4

الموظفون العمانيون (الخاصون بقانون الخدمة المدنية) المتحقون بدورات تدريبية داخل السلطنة حسب جهات التدريب والنوع

Omanis Employees (Who Were Subjected to Civil Service Law) Trained Inside Oman by Trainig Units and Gender

Training Units	2013				2012				2011				جهة التدريب
	نساء (%)	الجملة	نساء	رجال	نساء (%)	الجملة	نساء	رجال	نساء (%)	الجملة	نساء	رجال	
	Women	Total	Women	Men	Women	Total	Women	Men	Women	Total	Women	Men	
	No.												عدد
Government	60.7	54,826	33,264	21,562	61.9	62,387	38,645	23,742	59.0	43,555	25,691	17,864	الوحدات الحكومية
Institute of Public Administration	54.8	3,121	1,710	1,411	59.0	1,796	1,059	737	40.0	1,474	589	885	معهد الإدارة العامة
Private Institutes	31.9	10,364	3,307	7,057	29.0	9,039	2,618	6,421	21.0	4,708	988	3,720	المعاهد الخاصة
Total	56.0	68,311	38,281	30,030	57.8	73,222	42,322	30,900	54.8	49,737	27,268	22,469	الإجمالي

31 - 4

المنح التدريبية للموظفين العمانيين خارج السلطنة حسب المجالات التدريبية ودول التدريب والنوع

Trainig Grants for Omanis Employees by Abroad Training Fields, Trainig Countries and Gender

Countries	2013				2012				2011				الدول
	نسء (%)	الجملة	نسء	رجال	نسء (%)	الجملة	نسء	رجال	نسء (%)	الجملة	نسء	رجال	
	Women	Total	Women	Men	Women	Total	Women	Men	Women	Total	Women	Men	
	No.												عدد
Gulf Coorpration Council Countries (GCC)	23.2	112	26	86	29.1	148	43	105	20.9	139	29	110	دول مجلس التعاون الخليجي
Other Arab Countries	60.0	15	9	6	19.6	46	9	37	17.0	47	8	39	الدول العربية الأخرى
European & American Countries	34.8	46	16	30	25.8	31	8	23	41.2	34	14	20	الدول الاوروبية والامريكية
Asian Countries	15.3	111	17	94	13.6	81	11	70	13.9	79	11	68	الدول الآسيوية
Other Countries	14.3	7	1	6	-	-	-	-	-	7	-	7	دول أخرى
Total	23.7	291	69	222	23.2	306	71	235	20.3	306	62	244	الجملة

القطاع الخاص
Private Sector

5

القسم
Section

Employment data for the private sector includes the Omanis in the private sector and registered with public Authority for Social Insurance. It also includes the number of expatriate workers by economic activity, occupational groups. This is in addition to the employees in the major private sector establishments and the ratio of Omanis in each sector.

بيانات العاملين في القطاع الخاص تشمل العمانيين العاملين في القطاع الخاص والمسجلين في الهيئة العامة للتأمينات الاجتماعية ، كما تشمل العمالة الوافدة حسب الأنشطة الاقتصادية والمجموعات المهنية ، بالإضافة إلى العاملين في مؤسسات القطاع الخاص الرئيسية ونسبة العمانيين في كل قطاع.

Source of Data :-

- Public Authority for Social Insurance
- Ministry of Manpower
- Ministry of Oil and Gas.
- Central Bank of Oman
- Capital Market Authority
- Telecommunications Regulatory Authority
- Royal Oman Polic

مصدر البيانات :-

- الهيئة العامة للتأمينات الاجتماعية
- وزارة القوى العاملة
- وزارة النفط والغاز
- البنك المركزي العماني
- الهيئة العامة لسوق المال
- هيئة تنظيم الاتصالات
- شرطة عمان السلطانية

1 - 5

العُمانيون العاملون في القطاع الخاص المسجلون في الهيئة العامة للتأمينات الإجتماعية
Omanis Working in the Private Sector Registered with Public Authority for Social Insurance
2013

Month	المنتهية خدمتهم Leavers			أرقام التأمين الجديدة New Entrants			النشطون ⁽²⁾ Active ⁽²⁾			اجمالي المؤمن عليهم التراكمي ⁽¹⁾ Accumulative ⁽¹⁾			الشهر
	الجملة Total	نساء Women	رجال Men	الجملة Total	نساء Women	رجال Men	الجملة Total	نساء Women	رجال Men	الجملة Total	نساء Women	رجال Men	
January	4,125	785	3,340	1,175	433	742	172,187	35,374	136,813	356,313	75,799	280,514	يناير
February	3,401	705	2,696	1,220	352	868	173,382	35,501	137,881	357,533	76,151	281,382	فبراير
March	4,445	825	3,620	1,549	451	1,098	174,568	35,858	138,710	359,354	76,588	282,766	مارس
April	3,670	738	2,932	1,540	506	1,034	176,213	36,220	139,993	365,364	78,082	287,282	أبريل
May	3,870	802	3,068	1,579	476	1,103	176,915	36,342	140,573	362,541	77,655	284,886	مايو
June	3,948	925	3,023	1,349	414	935	177,641	36,342	141,299	368,299	78,916	289,383	يونيو
July	4,946	1,082	3,864	1,558	371	1,187	177,143	36,059	141,084	365,951	78,563	287,388	يوليو
August	2,939	710	2,229	1,189	317	872	177,937	36,014	141,923	365,529	78,539	286,990	أغسطس
September	4,692	866	3,826	1,740	484	1,256	179,525	36,719	142,806	372,848	80,225	292,623	سبتمبر
October	3,688	808	2,880	1,567	519	1,048	180,301	36,980	143,321	370,356	79,760	290,596	أكتوبر
November	2,795	531	2,264	1,447	508	939	181,964	37,685	144,279	371,270	80,102	291,168	نوفمبر
December	3,613	644	2,969	2,166	826	1,340	181,860	38,000	143,860	376,405	81,600	294,805	ديسمبر
"Total"	46,132	9,421	36,711	18,079	5,657	12,422	181,860	38,000	143,860	376,405	81,600	294,805	'الجملة'

1- Accumulative numbers of employees includes all employees who were given insurance numbers regardless of whether they are on - job or out of job for any reason.

1- المسجلون (التراكمي) : جميع الذين لهم أرقام تأمين سواء كانوا النشطين أو الذين توقفوا عن العمل لأي سبب .

2-Active : include registered employees supposed to paypaid for contributions .

2- النشطون : العاملون المؤمن عليهم عليهم الواجب سداد الاشتراكات عنهم

2 - 5

العُمانيون العاملون في القطاع الخاص المسجلون في الهيئة العامة للتأمينات الإجتماعية حسب النوع والأجر الأساسي (ر.ع.)
Omanis Working in the Private Sector Registered with Public Authority for Social Insurance by
Gender & Basic Wages (R.O)
2013

Basic Wages (R.O)	النشطون				الأجر الأساسي (ر.ع.)
	النساء % Women	الجملة Total	نساء Women	رجال Men	
	No.			عدد	
225 to 300	21.6	118,786	25,687	93,099	300 إلى 225
More than 300 to 400	17.0	25,807	4,385	21,422	اكثر من 300 الى 400
More than 400 to 500	23.8	11,121	2,649	8,472	اكثر من 400 الى 500
More than 500 to 600	26.0	6,412	1,670	4,742	اكثر من 500 الى 600
More than 600 to 700	23.0	4,567	1,049	3,518	اكثر من 600 الى 700
More than 700 to 800	22.5	3,066	689	2,377	اكثر من 700 الى 800
More than 800 to 900	19.4	2,247	437	1,810	اكثر من 800 الى 900
More than 900 to 1000	20.6	1,744	360	1,384	اكثر من 900 الى 1000
More than 1000 to 2000	15.8	5,929	934	4,995	اكثر من 1000 الى 2000
2000 +	6.4	2,181	140	2,041	2000 +
Total	20.9	181,860	38,000	143,860	الجملة
Average Salary	—	733	346	387	'متوسط الأجور

3- 5

العمانيون العاملون في القطاع الخاص المسجلون في الهيئة العامة للتأمينات الإجتماعية حسب النوع وفئات السن
Omanis Working in the Private Sector Registered with Public Authority for Social Insurance by
Gender & Age Groups
2013

Active		النشطون		فئات السن Age Groups
النساء % Women	الجملة Total	نساء Women	رجال Men	
No.			عدد	
9.2	3,597	332	3,265	19 - 15
21.0	29,549	6,194	23,355	24 - 20
22.8	48,037	10,959	37,078	29 - 25
20.7	40,319	8,366	31,953	34 - 30
23.2	24,216	5,608	18,608	39 - 35
23.5	12,757	2,994	9,763	44 - 40
20.1	8,960	1,799	7,161	49 - 45
14.9	7,689	1,144	6,545	54 - 50
10.2	4,623	473	4,150	59 - 55
6.9	1,556	108	1,448	64 - 60
4.1	557	23	534	65 +
20.9	181,860	38,000	143,860	الجملة Total

4 - 5

المؤسسات الخاصة المسجلة في الهيئة العامة للتأمينات الإجتماعية حسب فئات العاملون
Private Establishments Registered with Public Authority for Social Insurance by
Group of Employees
2013

العاملون Employees		المؤسسات الخاصة المسجلة Private Registered Establishments		فئات المؤمن عليهم No. of Categories Insured
%	العدد . No	%	العدد . No	
2.8	5,069	45.5	5,069	1
5.5	10,018	31.9	3,545	5 - 2
3.7	6,734	8.0	890	10 - 6
4.8	8,674	5.3	592	20 - 11
18.1	32,983	6.6	735	100 - 21
65.1	118,382	2.7	299	101 +
100	181,860	100	11,130	Total الجملة

5-5
العمانيون العاملون في القطاع الخاص والمسجلون في الهيئة العامة للتأمينات الإجتماعية حسب النوع ، الأجر الأساسي(ر.ع) وفئات السن
Omanis Working in the Private Sector Registered with Public Authority for Social Insurance by
Gender , Basic Wages (R.O) & Age Group
2013

Basic Wages (R.O)	النشطون															الأجر الأساسي(ر.ع)
	Age Group															
	39 - 35			34 - 30			29 - 25			24 - 20			19 - 15			
	الجملة	نساء	رجال	الجملة	نساء	رجال	الجملة	نساء	رجال	الجملة	نساء	رجال	الجملة	نساء	رجال	
Total	Women	Men	Total	Women	Men	Total	Women	Men	Total	Women	Men	Total	Women	Men	عدد	
225 to 300	13,189	3,628	9,561	23,674	5,199	18,475	30,595	6,698	23,897	25,258	5,184	20,074	3,540	329	3,211	225 إلى 300
More than 300 to 400	3,835	591	3,244	6,700	967	5,733	8,085	1,881	6,204	2,639	573	2,066	55	2	53	اكثر من 300 إلى 400
More than 400 to 500	1,827	385	1,442	2,865	671	2,194	3,624	1,054	2,570	922	274	648	2	1	1	اكثر من 400 إلى 500
More than 500 to 600	1,099	281	818	1,663	482	1,181	2,031	549	1,482	325	101	224	-	-	-	اكثر من 500 إلى 600
More than 600 to 700	822	204	618	1,264	307	957	1,295	307	988	183	26	157	-	-	-	اكثر من 600 إلى 700
More than 700 to 800	629	133	496	973	215	758	700	169	531	57	15	42	-	-	-	اكثر من 700 إلى 800
More than 800 to 900	430	80	350	670	127	543	522	103	419	58	7	51	-	-	-	اكثر من 800 إلى 900
More than 900 to 1000	370	74	296	532	108	424	314	61	253	17	5	12	-	-	-	اكثر من 900 إلى 1000
More than 1000 to 2000	1,429	191	1,238	1,656	262	1,394	794	134	660	81	9	72	-	-	-	اكثر من 1000 إلى 2000
2000 +	586	41	545	322	28	294	77	3	74	9	-	9	-	-	-	2000+
Total	24,216	5,608	18,608	40,319	8,366	31,953	48,037	10,959	37,078	29,549	6,194	23,355	3,597	332	3,265	الجملة

تابع 5-5 Contd.

Basic Wages (R.O)	النشطون																					الأجر الأسليمي(رع)
	الإجمالي العام			فئات السن																		
	Grand Total			65 +			64 - 60			59 - 55			54 -50			49 - 45			44 - 40			
	الجملة Total	نساء Women	رجال Men	الجملة Total	نساء Women	رجال Men	الجملة Total	نساء Women	رجال Men	الجملة Total	نساء Women	رجال Men	الجملة Total	نساء Women	رجال Men	الجملة Total	نساء Women	رجال Men	الجملة Total	نساء Women	رجال Men	
225 to 300	118,786	25,687	93,099	426	18	408	1,084	92	992	3,152	383	2,769	5,172	880	4,292	19,973	1,272	4,147	7,277	2,004	5,273	225 إلى 300
More than 300 to 400	25,807	4,385	21,422	49	1	48	204	2	202	580	19	561	960	41	919	4,344	89	967	1,644	219	1,425	أكثر من 300 إلى 400
More than 400 to 500	11,121	2,649	8,472	23	-	23	78	-	78	220	11	209	327	31	296	2,003	78	385	770	144	626	أكثر من 400 إلى 500
More than 500 to 600	6,412	1,670	4,742	13	3	10	38	4	34	129	13	116	195	30	165	1,512	59	267	593	148	445	أكثر من 500 إلى 600
More than 600 to 700	4,567	1,049	3,518	11	-	11	26	-	26	81	8	73	154	22	132	1,185	59	218	454	116	338	أكثر من 600 إلى 700
More than 700 to 800	3,066	689	2,377	4	-	4	21	3	18	68	9	59	116	22	94	829	43	124	331	80	251	أكثر من 700 إلى 800
More than 800 to 900	2,247	437	1,810	6	1	5	13	2	11	55	2	53	100	19	81	629	31	126	236	65	171	أكثر من 800 إلى 900
More than 900 to 1000	1,744	360	1,384	3	-	3	8	-	8	40	5	35	82	19	63	600	34	122	222	54	168	أكثر من 900 إلى 1000
More than 1000 to 2000	5,929	934	4,995	14	-	14	49	4	45	177	20	157	341	64	277	2,201	118	457	813	132	681	أكثر من 1000 إلى 2000
2000 +	2,181	140	2,041	8	-	8	35	1	34	121	3	118	242	16	226	1,198	16	348	417	32	385	2000+
Total	181,860	38,000	143,860	557	23	534	1,556	108	1,448	4,623	473	4,150	7,689	1,144	6,545	34,474	1,799	7,161	12,757	2,994	9,763	الجملة

6 - 5

العُمانيون العاملون في القطاع الخاص المسجلون في الهيئة العامة للتأمينات الاجتماعية حسب النوع و المحافظات

Omanis Working the Private Sector Registered with Public Authority for Social Insurance by Gender & Governorates
2013

Governorate	النشطون				المحافظات
	النساء %	الإجمالي Total	نساء Women	رجال Men	
	No.			عدد	
Muscat	31.7	67,693	21,448	46,245	مسقط
Dhofar	25.9	10,436	2,703	7,733	ظفار
Musandam	13.3	836	111	725	مسندم
Al Buraymi	19.9	2,733	545	2,188	البريمي
Ad - Dakhliyah	11.5	21,121	2428	18,693	الداخلية
Al-Batinah North	14.4	31,500	4521	26,979	شمال الباطنة
Al - Batinah South	14.8	17,214	2551	14,663	جنوب الباطنة
Ash - Sharqiyah South	11.3	10,523	1192	9,331	جنوب الشرقية
Ash-Sharqiyah North	13.9	9,983	1386	8,597	شمال الشرقية
Adh - Dhahirah	9.9	7,924	786	7,138	الظاهرة
Al - Wusta	6.7	685	46	639	الوسطى
Not Stated	23.3	1,212	283	929	غير مبين
Total	20.9	181,860	38,000	143,860	الجملة

7-5

توزيع العمالة الوافدة في القطاع الخاص حسب المستوى التعليمي

Distribution of Expatriate in the Private Sector by Educational Levels

Educational Levels	2013				المستوى التعليمي
	الاناث	الجملة	إناث	ذكور	
	% Female	Total	Female	Male	
	No.			عدد	
- Illiterate	0.9	18,497	169	18,328	- أمي
- Read & Writes	0.7	324,687	2,373	322,314	- يقرأ ويكتب
- Primary	0.9	111,596	959	110,637	- الابتدائي
- Preparatory	1.0	452,897	4,520	448,377	- الاعدادي
- Secondary	3.0	200,857	5,984	194,873	- الثانوي
- Diploma	9.1	45,213	4,128	41,085	- دبلوم
- University	11.8	69,135	8,190	60,945	- جامعي
- Higher Diploma	12.6	4,195	527	3,668	- دبلوم عالي
- Masters Degree	14.3	3,945	565	3,380	- ماجستير
- Ph.D	21.3	784	167	617	- دكتوراه
- Not Stated	1.8	15,308	273	15,035	- غير مبين
Total	2.2	1,247,114	27,855	1,219,259	الجملة

المصدر : شرطة عمان السلطانية

8 - 5

توزيع العمالة الوافدة في القطاع الخاص حسب الجنسية

Distribution of Expatriate in The Private Sector by Nationality

Nationality	2013				الجنسية
	الاناث	الجملة	إناث	ذكور	
	% Female	Total	Female	Male	
	No.			عدد	
- Indians	2.0	551,273	11,072	540,201	- هندي
- Bangladeshis	0.1	405,293	338	404,955	- بنجلاديشي
- Pakistanis	0.3	208,152	592	207,560	- باكستاني
- Ethiopian	85.1	309	263	46	- إثيوبي
- Indonesian	49.6	902	447	455	- أندونيسي
- Philipinos	40.9	13,811	5,653	8,158	- فلبيني
- Egyptians	11.9	14,062	1,678	12,384	- مصري
- Nepalese	2.8	9,075	258	8,817	- نيبالي
- Sri Lankans	13.7	5,668	779	4,889	- سريلانكي
- Other Nationalities	17.6	38,569	6,775	31,794	- جنسيات أخرى
Total	2.2	1,247,114	27,855	1,219,259	الجملة

المصدر : شرطة عمان السلطانية

9- 5 توزيع العمالة الوافدة في القطاع الخاص حسب المحافظات Distribution of Expatriate in Private by Governorate

Governorate	2013				المحافظات
	الاناث %	الجملة Total	إناث Female	ذكور Male	
	No.			عدد	
Muscat	3.8	576,777	21,675	555,102	مسقط
Dhofar	1.0	149,280	1,462	147,818	ظفار
Musandam	0.9	10,607	98	10,509	مسندم
Al Buraymi	1.7	36,960	620	36,340	البريمي
Ad - Dakhliyah	0.7	65,174	436	64,738	الداخلية
Al-Batinah North	1.0	160,350	1,613	158,737	شمال الباطنة
Al - Batinah South	1.0	61,852	635	61,217	جنوب الباطنة
Ash - Sharqiyah South	0.8	62,071	515	61,556	جنوب الشرقية
Ash-Sharqiyah North	0.5	64,013	327	63,686	شمال الشرقية
Adh - Dhahirah	0.6	31,991	185	31,806	الظاهرة
Al - Wusta	0.1	12,757	17	12,740	الوسطى
Not Stated	1.8	15,282	272	15,010	غير مبين
Total	2.2	1,247,114	27,855	1,219,259	الجملة

المصدر : شرطة عمان السلطانية

10- 5 توزيع العمالة الوافدة في القطاع الخاص حسب فئات السن Distribution of Expatriate in The Private Sector

Age Group	2013				فئات السن
	الاناث %	الجملة Total	إناث Female	ذكور Male	
	No.			عدد	
20 - 24	1.4	59,621	860	58,761	24 - 20
25 - 29	1.6	349,081	5,503	343,578	29 - 25
30 - 34	2.2	293,764	6,555	287,209	34 - 30
35 - 39	2.7	193,484	5,162	188,322	39 - 35
40 - 44	2.8	139,815	3,846	135,969	44 - 40
45 - 49	2.8	96,330	2,661	93,669	49 - 45
50 - 54	3.0	57,312	1,741	55,571	54 - 50
55 - 59	2.5	40,583	1,004	39,579	59 - 55
60 - 64	3.0	13,588	404	13,184	64 - 60
65 - 69	3.4	2,928	99	2,829	69 - 65
70 - 74	4.0	479	19	460	74 - 70
75 - 79	0.0	83	0	83	79 - 75
79+	2.2	46	1	45	79+
Total	2.2	1,247,114	27,855	1,219,259	الجملة

المصدر : شرطة عمان السلطانية

11 - 5

العاملون في مؤسسات القطاع الخاص الرئيسية ونسبة العمانيين في كل القطاعات
Employees in Main Private Sector Establishments & Percentage of Omanis for All Sectors

Sectors	2013				2012				القطاعات
	العمانيين % Omanis	الجملة Total	وافد Expatriate	عماني Omani	العمانيين % Omanis	الجملة Total	وافد Expatriate	عماني Omani	
	No.				عدد				
1-Gas & Oil Companies :-	78.7	13,223	2,810	10,413	76.7	11,958	2,784	9,174	1 - شركات النفط والغاز :-
Producing	79.0	10,189	2,140	8,049	78.0	8,926	1,962	6,964	المنتجة
Non- Producing	71.7	545	154	391	50.2	623	310	313	غير المنتجة
Refineres & Petroleum Industries	72.5	1,590	438	1,152	73	1,609	439	1,170	المصافي والصناعات البترولية
Gas Companies	91.3	899	78	821	90.9	800	73	727	شركات الغاز
2 - Insurance :-	64.1	2,197	788	1,409	62.3	1,987	749	1,238	2 - التأمين :-
National Co.	67.0	1,352	446	906	66.0	1,240	421	819	الشركات الوطنية
Foreign Co.	63.0	332	123	209	58.4	315	131	184	الشركات الاجنبية
Reinsurance Company	54.5	22	10	12	54.5	22	10	12	شركة إعادة التأمين
Insurance Borkers	57.4	491	209	282	54.4	410	187	223	سماسرة التأمين
3- Commercial Banks :-	91.9	10,247	829	9,418	91.7	9,753	814	8,939	3 - البنوك التجارية :-
Local	92.1	9,585	759	8,826	91.8	9,065	744	8,321	المحلية
Foreign	89.4	662	70	592	89.8	688	70	618	الاجنبية
4 - Hotels :-	32.3	⁽¹⁾ 9,893	6,698	3,195	34.9	⁽¹⁾ 9,557	6,225	3,332	4 - الفنادق :-
5 Star Hotels	36.4	3,540	2,250	1,290	39.3	3,747	2,276	1,471	فئة 5 نجوم
4 Star Hotels	31.2	2,328	1,601	727	35.6	2,054	1,322	732	فئة 4 نجوم
3 Star Hotels	25.8	1,574	1,168	406	28.5	1,381	988	393	فئة 3 نجوم
2 Star Hotels	30.9	941	650	291	30.2	804	561	243	فئة نجمتين
Others	31.9	1,510	1,029	481	31.4	1,571	1,078	493	اخرى
5- Communication :-	89.6	3,834	398	3,436	89.4	3,819	403	3,416	5- الاتصالات :-

1- Provisional

1 - مبدئي

تابع 5 - 11 Contd.

Sectors	2013				2012				القطاعات
	العُمانيين % Omans	الجملة Total	وافد Expatriate	عماني Omani	العُمانيين % Omans	الجملة Total	وافد Expatriate	عماني Omani	
	No.							عدد	
1- Gas & Oil Companies :-								1- شركات النفط والغاز :-	
A- Producing Co. :-	79	10,189	2,140	8,049	78.0	8,926	1,962	6,964	أ- المنتجة :-
Petroleum Development Oman (PDO)	78	7,042	1528	5,514	77.5	6,114	1377	4,737	تنمية نفط عمان
Daleel petroleum	88	363	43	320	85.9	290	41	249	دليل للنفط
Occidental of Oman(Block 9,5,3,27,&2)	82	2,273	415	1858	80.2	2,164	428	1736	اوكتيدينتال عمان (27>27 , 53,9)
Petro Gas	82	34	6	28	81.3	32	6	26	بيترو جاز
BTTEP	80	61	12	49	80.0	60	12	48	بي تي تي إي
DNO (Block 8&36)	49	49	25	24	50.0	26	13	13	دي ان او (منطقة 8 ، 36)
CCED	70	367	111	256	64.6	240	85	155	سي سي إي دي للنفط
B- Non - Producing Co. :-	72	545	154	391	50.2	623	310	313	ب- غير المنتجة :-
Circle Oil Oman(52 & 49)	100	5	-	5	-	-	-	-	سيركل أويل عمان(49,52)
BP(Block 61)	79	228	47	181	43.4	401	227	174	بي بي منطقة (61)
Petroel	63	8	3	5	63.6	11	4	7	بتروئل
Odin (Block 15)	75	4	1	3	75.0	4	1	3	اودين للطاقة (15)
Petro Nas	-	-	-	-	50.0	32	16	16	بتروناس (منطقة36)
Oman Hent Oil	-	-	-	-	50.0	26	13	13	دي ان او (منطقة30,31)
Harvest oman B.V	-	-	-	-	40.0	10	6	4	هارفست
OCCEP	68	274	89	185	68.8	138	43	95	او سي سي اي بي
EXPLORATION (Blok 36)	46.2	26	14	12	100.0	1	-	1	مول منطقة (4366٠)
C- Refineres & Petroleum Industries	72	1,590	438	1,152	72.7	1,609	439	1,170	ج- المصافي والصناعات البترولية
D- Gas Companies :-	91	899	78	821	90.9	800	73	727	د- شركات الغاز :-
Oman LNG Co.	89	560	59	501	88.4	476	55	421	الشركة العمانية للغاز الطبيعي المسال
Oman Gas Co.	94	339	19	320	93.6	266	17	249	شركة الغاز العمانية
Qalhat LNG Co.	-	-	-	-	98.3	58	1	57	شركة قلهاث للغاز الطبيعي المسال
Total	78.7	13,223	2,810	10,413	76.7	11,958	2,784	9,174	الجملة

تابع 5- 11- Contd.

Sectors	2013				2012				القطاعات
	العُمانيين % Omans	الجملة Total	وافد Expatriate	عماني Omani	العُمانيين % Omans	الجملة Total	وافد Expatriate	عماني Omani	
	No.							عدد	
2- Insurance Sector :-									2- قطاع التأمين :-
National Co. :-	67	1,352	446	906	66.0	1,240	421	819	شركات التأمين الوطنية :-
Al -Ahlia Insurance	65	189	66	123	63.8	185	67	118	الأهلية للتأمين
Oman United Insurance	67	162	53	109	67.5	157	51	106	العمانية المتحدة للتأمين
Dhofar Insurance	72	368	103	265	70.6	327	96	231	ظفار للتأمين
Muscat Insurance	67	73	24	49	67.3	49	16	33	مسقط للتأمين
National Life Insurance & General	66	200	69	131	65.3	190	66	124	الوطنية للتأمين على الحياة والعام
Muscat Life Insurance	68	19	6	13	75.0	16	4	12	مسقط للتأمين على الحياة
Oman Qatar Insurance	63	52	19	33	63.5	52	19	33	الشركة العمانية القطرية للتأمين
Falcon Insurance	59	79	32	47	59.5	79	32	47	الصقر للتأمين
Al Madina Gulf Insurance	67	123	40	83	65.3	101	35	66	المدنية الخليجية للتأمين
Vision Insurance	61	87	34	53	58.3	84	35	49	الرؤية للتأمين
Foreign Co. :-	63	332	123	209	58.4	315	131	184	شركات التأمين الأجنبية :-
Arabia Insurance	52	63	30	33	45.0	60	33	27	التأمين العربية
Metlif Alico Insurance	71	17	5	12	71.4	14	4	10	شركة ميت لاياف الأمريكية للتأمين على الحياة
Iran Insurance	52	23	11	12	52.2	23	11	12	الإيرانية للتأمين
New India Insurance	67	67	22	45	58.1	62	26	36	الهندية الجديدة للتأمين
Axa Insurance	72	67	19	48	69.2	65	20	45	أكسا للتأمين
life Insurance Corporation International	56	9	4	5	42.9	7	4	3	التأمين على الحياة العالمية
Oman Insurance	61	18	7	11	65.0	20	7	13	عمان للتأمين
Arab Orienl Insurance	68	25	8	17	56.3	16	7	9	المشرق العربي للتأمين
AIG MEMSA Insurance	67	12	4	8	60.0	10	4	6	AIG ممسا للتأمين (تم تغير الاسم الى تشارتس ميمسا للتأمين)
Saudi Arabian Insurance	57	14	6	8	53.8	13	6	7	التأمين السعودية
Zurich Middle East Insurance	59	17	7	10	64.0	25	9	16	زيورخ الشرق الأوسط للتأمين
Reinsurance Company :-	55	22	10	12	54.5	22	10	12	شركة إعادة التأمين :-
Oman Reinsurance Company	55	22	10	12	54.5	22	10	12	الشركة العمانية لإعادة التأمين

تابع 5 - 11 Contd.

Sectors	2013				2012				القطاعات
	العمانيين % Omans	الجملة Total	وافد Expatriate	عماني Omani	العمانيين % Omans	الجملة Total	وافد Expatriate	عماني Omani	
	No.				عدد				
2- Insurance Sector :-									2- قطاع التأمين :-
Insurance Borkers :-	57.4	491	209	282	54.4	410	187	223	سمايرة التأمين :-
R.M.S (Risk Management Services)	64.5	62	22	40	62.3	53	20	33	شركة آر. أم. إس لخدمات التأمين ضد المخاطر
Muscat Insurance Services	65.1	43	15	28	64.9	37	13	24	شركة مسقط لخدمات التأمين
Omani Bureau for Insurance Services	52.9	17	8	9	42.9	14	8	6	المكتب العماني لخدمات التأمين
Insurance Management Services	40.0	10	6	4	40.0	10	6	4	شركة خدمات إدارة التأمين
Ayon Majan Brokerage	65.2	23	8	15	65.2	23	8	15	شركة أيون مجان للسمسة
Al Jazeera Brokerage	63.2	19	7	12	58.8	17	7	10	شركة الجزيرة لسمسة التأمين
Insurance Services Center	50.0	10	5	5	50.0	10	5	5	مركز خدمات التأمين
C. E. Heath & Partners	50.0	8	4	4	16.7	6	5	1	سي.أي. هيث وشركائهم
Capital Insurance Services	66.7	33	11	22	55.6	27	12	15	شركة العاصمة لخدمات التأمين
Armour Insurance Services	60.0	10	4	6	55.6	9	4	5	أرمور لخدمات التأمين
DOT International	42.9	14	8	6	42.9	14	8	6	شركة دوت العالمية
Assrain Insurance Services	44.4	18	10	8	50.0	12	6	6	شركة السرين لخدمات التأمين
Furot Policy Insurance Services	41.2	17	10	7	36.8	19	12	7	شركة الوثيقة الأولى لخدمات التأمين
Al Salam Insurance Brokers	57.1	7	3	4	40.0	5	3	2	شركة السلام لأعمال سمسة التأمين
Oryx Insurance Service	50.0	12	6	6	50.0	12	6	6	شركة المها لخدمات التأمين
Marsh Oman LLC	64.5	31	11	20	64.5	31	11	20	شركة مارش عمان ش. م.م
Gargash & Trade Links Insurance Service	60.0	30	12	18	41.2	17	10	7	شركة قرقاش وروابط التجارة لخدمات التأمين
Trust Insurance Service	40.0	5	3	2	37.5	8	5	3	شركة الثقة لخدمات التأمين
Rrgal Insurance Management Service	58.3	12	5	7	45.5	11	6	5	شركة الفخم والخدمات والإدارة
Zenith Insurance Service	66.7	3	1	2	66.7	3	1	2	شركة القمة لخدمات التأمين
Gulf Insurance Service	50.0	6	3	3	50.0	6	3	3	شركة الخليج لسمسة التأمين
Union Insurance Services	57.1	7	3	4	57.1	7	3	4	شركة الاتحاد لخدمات التأمين
Inte Crated Solutions For insurance Brokers	75.0	4	1	3	75.0	4	1	3	الحلول المتكاملة اسمسة التأمين
Al Qandeel Insurance Services	33.3	12	8	4	27.3	11	8	3	التعديل للتأمين والخدمات
Al Fajar Insurance Service	63.6	11	4	7	66.7	9	3	6	شركة الفجر لخدمات التأمين
Kimji Ramdas Insurance Services	57.1	21	9	12	73.3	15	4	11	كيمجي رامداس لخدمات التأمين
Al Nawras Almalki Insurance Services	50.0	6	3	3	50.0	6	3	3	النورس المالكي لخدمات التأمين
New Omania Insurance Services&re	50.0	14	7	7	-	-	-	-	العمانية الجديدة لخدمات التأمين وإعادة التأمين
Arabia Commercial Enterprises Insurance Brokers	50.0	6	3	3	50.0	4	2	2	المشاريع التجارية العربية لسمسة التأمين
Alliance Insurance Brokers	40.0	5	3	2	-	-	-	-	التحالف لسمسة التعليم
Gapcop Insurance Brokers Muscat	64.3	14	5	9	60.0	10	4	6	غابكوب لسمسة التأمين مسقط
New Omania Insurance Services&re	-	1	1	-	-	-	-	-	الجيل الجديد لخدمات التأمين
Grand Total	64.1	2,197	788	1,409	62.3	1,987	749	1,238	الإجمالي العام

تابع 5-11-11 Contd.

Sectors	2013				2012				القطاعات
	العمانيين %	الجملة	وافد	عماني	العمانيين %	الجملة	وافد	عماني	
	Omans	Total	Expatriate	Omani	Omans	Total	Expatriate	Omani	
No								عدد	
3- Banking Sector :-									3 - قطاع البنوك :-
Local Banks :-	92.1	9,585	759	8,826	91.8	9,065	744	8,321	البنوك المحلية :-
Bank Muscat	93.6	3,266	209	3,057	93.5	3,118	204	2,914	بنك مسقط
National Bank of Oman	90.9	1,315	120	1,195	91.1	1,299	116	1,183	البنك الوطني العماني
HSBC Bank	92.6	1,130	84	1,046	90.1	1,300	129	1,171	بنك اتش اس بي سي.
Oman Arab Bank	93.3	1,137	76	1,061	92.8	1,002	72	930	بنك عمان العربي
Bank Dhofar	91.4	1,350	116	1,234	92.3	1,266	98	1,168	بنك ظفار
Bank Sohar	90.9	639	58	581	90.8	573	53	520	بنك صحار
Bank Al Ahli	91.5	437	37	400	90.6	340	32	308	البنك الأهلي
Bank Nizwa	79.3	237	49	188	76.0	167	40	127	بنك نزوى
Bank Alizz Islamic	86.5	74	10	64	-	-	-	-	بنك العز الإسلامي
Foreign Banks :-	89.4	662	70	592	89.8	688	70	618	البنوك الأجنبية :-
Bank Melli Iran	76.5	17	4	13	80.0	20	4	16	بنك ملي إيران
Bank of Baroda	88.7	62	7	55	87.9	58	7	51	بنك برودا
Bank Saderat Iran	80.0	15	3	12	84.6	13	2	11	بنك صادرات إيران
Standard Chartered Bank	89.3	140	15	125	88.5	156	18	138	ستاندرد تشارترد بنك
Habib Bank Ltd.	88.4	95	11	84	90.7	107	10	97	حبيب بنك المحدود
National Bank of Abu Dhabi	90.8	152	14	138	92.6	163	12	151	بنك أبوظبي الوطني
Bank of Beirut	94.1	102	6	96	93.8	97	6	91	بنك بيروت
Qatar National Bank	89.7	58	6	52	88.7	53	6	47	بنك قطر الوطني
State Bank of India	81.0	21	4	17	76.2	21	5	16	ستيت بنك أف إنديا
Grand Total	91.9	10,247	829	9,418	91.7	9,753	814	8,939	الإجمالي العام

12 - 5

العاملون في قطاع البنوك التجارية حسب الجنسية والنوع

Employees in Commercial Banks Sector by Nationality and Gender

2013

Educational Levels	النساء % Women NO.	الجملة Total	نساء Women	رجال Men عدد	المستوى التعليمي
Local Banks :-	39.7	9,585	3,808	5,777	البنوك المحلية :-
Omanis	42.3	8,826	3,732	5,094	عماني
Egyptians	16.7	6	1	5	مصري
Sudanis	-	10	-	10	سوداني
Jordanians	-	-	-	-	اردني
Other Arabs	17.5	63	11	52	عرب آخرون
Indians	8.6	486	42	444	هندي
Pakistanis	2.4	85	2	83	باكستاني
Other Nationalities	18.3	109	20	89	جنسيات أخرى
Foreign Banks :-	37.5	662	248	414	البنوك الاجنبية :-
Omanis	40.5	592	240	352	عماني
Egyptians	-	-	-	-	مصري
Sudanis	-	-	-	-	سوداني
Jordanians	-	-	-	-	اردني
Other Arabs	66.7	6	4	2	عرب آخرون
Indians	10.8	37	4	33	هندي
Pakistanis	-	16	-	16	باكستاني
Other Nationalities	-	11	-	11	جنسيات أخرى
Grand Total	39.6	10,247	4,056	6,191	الاجمالي العام

13 - 5 العاملون في قطاع البنوك التجارية حسب فئات السن والنوع Employees in Commercial Banks Sector by Age Group & Gender 2013

Educational Levels	Expatriate وافد				Omani عماني				المستوى التعليمي
	النساء % Women No.	الجملة Total	نساء Women	رجال Men	النساء % Women	الجملة Total	نساء Women	رجال Men	
								عدد	
Local Banks :-	11.0	759	76	683	42.3	8,826	3,732	5,094	البنوك المحلية :-
15-19	-	-	-	-	-	2	-	2	19 - 15
20 - 24	50.0	2	1	1	-	791	384	407	24 - 20
25 - 29	30.0	30	9	21	50.4	2,295	1,157	1,138	29 - 25
30 - 34	8.0	138	11	127	43.6	2,065	901	1,164	34 - 30
35 - 39	9.6	177	17	160	37.4	1,459	545	914	39 - 35
40 - 44	12.1	141	17	124	35.9	992	356	636	44 - 40
45 - 49	9.6	115	11	104	34.2	650	222	428	49 - 45
50 - 54	8.1	74	6	68	35.4	347	123	224	54 - 50
55 - 59	6.9	58	4	54	19.5	185	36	149	59 - 55
60 - 64	-	18	-	18	21.6	37	8	29	64 - 60
65+	-	6	-	6	-	3	-	3	65+
Foreign Banks :-	11.4	70	8	62	40.5	592	240	352	البنوك الاجنبية :-
15-19	-	-	-	-	-	1	-	1	19 - 15
20 - 24	50.0	2	1	1	42.4	66	28	38	24 - 20
25 - 29	50.0	2	1	1	47.3	129	61	68	29 - 25
30 - 34	57.1	7	4	3	40.9	149	61	88	34 - 30
35 - 39	7.7	13	1	12	35.1	111	39	72	39 - 35
40 - 44	-	14	-	14	35.7	70	25	45	44 - 40
45 - 49	8.3	12	1	11	39.4	33	13	20	49 - 45
50 - 54	-	13	-	13	45.5	22	10	12	54 - 50
55 - 59	-	7	-	7	30.0	10	3	7	59 - 55
60 - 64	-	-	-	-	-	1	-	1	64 - 60
65+	-	-	-	-	-	-	-	-	65+
Grand Total	10.1	829	84	745	42.2	9,418	3,972	5,446	الاجمالي العام

14 - 5
العاملون في قطاع البنوك التجارية حسب المستوى التعليمي والجنس
Employees in Commercial Banks Sector by Educational Levels and Sex
2013

Educational Levels	Expatriate				Omani				المستوى التعليمي
	النساء		رجال		النساء		رجال		
	%	الجملة	نسء	رجال	%	الجملة	نسء	رجال	
	Women	Total	Women	Men	Women	Total	Women	Men	
	No.								عدد
Local Banks :-	10.0	759	76	683	42.3	8,826	3,732	5,094	البنوك المحلية :-
Illiterate	-	-	-	-	-	11	-	11	امي
Read and Write	-	-	-	-	-	76	-	76	يقراً ويكتب
Primary	-	-	-	-	12.4	169	21	148	الابتدائية
Preparatory	-	1	-	1	18.5	259	48	211	الاعدادية
Secondary	5.6	18	1	17	35.4	3,731	1319	2,412	الثانوية
Diploma	17.4	46	8	38	55.9	2,626	1468	1,158	دبلوم
University	12.2	312	38	274	46.9	1,597	749	848	جامعي
Higher Diploma	3.1	131	4	127	48.0	175	84	91	دبلوم عالي
Master's Degree	9.5	243	23	220	25.3	170	43	127	ماجستير
Ph. D	25.0	4	1	3	-	9	-	9	دكتوراه
Not Stated	25.0	4	1	3	-	3	-	3	غير مبين
Foreign Banks :-	11.4	70	8	62	40.5	592	240	352	البنوك الاجنبية :-
Illiterate	-	-	-	-	-	1	-	1	امي
Read and Write	-	-	-	-	-	7	-	7	يقراً ويكتب
Primary	-	-	-	-	25.0	12	3	9	الابتدائية
Preparatory	-	-	-	-	17.4	46	8	38	الاعدادية
Secondary	-	-	-	-	42.9	254	109	145	الثانوية
Diploma	-	2	-	2	48.4	126	61	65	دبلوم
University	12.5	24	3	21	45.3	86	39	47	جامعي
Post- graduate Diploma	11.1	9	1	8	37.5	8	3	5	دبلوم عالي
Master's Degree	11.8	34	4	30	30.4	23	7	16	ماجستير
Ph. D	-	-	-	-	-	-	-	-	دكتوراه
Not Stated	-	1	-	1	34.5	29	10	19	غير مبين
Grand Total	10.1	829	84	745	42.2	9,418	3,972	5,446	الاجمالي العام

15 - 5

العاملون في قطاع الفنادق حسب المحافظات
Employees in Hotel Sector by Governorate

Governorate	2013				2012				المحافظات
	العمانيين %	المجموع	وافد	عماني	العمانيين %	المجموع	وافد	عماني	
	Omans	Total	Expatriate	Omani	Omans	Total	Expatriate	Omani	
No.								عدد	
- Muscat	33.2	5,984	3,995	1,989	36.6	6,011	3,813	2,198	- مسقط
- Dhofar	28.5	1,002	717	285	32.2	808	548	260	- ظفار
- Musandam	15.9	484	407	77	14.6	514	439	75	- مسندم
- Al Buraymi	28.3	198	142	56	30.5	160	111	49	- البريمي
- Ad Dakhliyah	30.2	386	269	117	35.2	333	216	117	- الداخلية
- Al-Batinah North	40.6	428	254	174	42.9	471	269	202	- شمال الباطنة
- Al - Batinah South	37.9	415	258	157	41.3	416	244	172	- جنوب الباطنة
- Ash - Sharqiyah South	39.9	375	225	150	44.2	357	199	158	- جنوب الشرقية
- Ash-Sharqiyah North	33.3	408	272	136	23.3	333	255	78	- شمال الشرقية
- Adh Dhahirah	36.5	52	33	19	37.5	40	25	15	- الظاهرة
- AL Wusta	22.0	162	126	36	7.6	115	106	9	- الوسطى
Total	32.3	9,893	6,698	3,195	34.9	9,557	6,225	3,332	الجملة

16 - 5

العاملون في الشركات المقدمة لخدمات الاتصالات حسب المستوى التعليمي⁽¹⁾
Employees in Telecom Service Providers by Educational Level⁽¹⁾
2013

Educational Levels	Grand Total		الإجمالي العام		Expatriate		وافد		Omani		عماني		المستوى التعليمي
	النساء %	الجملة	نساء	رجال	النساء %	الجملة	نساء	رجال	النساء %	الجملة	نساء	رجال	
	Women	Total	Women	Men	Women	Total	Women	Men	Women	Total	Women	Men	
No.												عدد	
Illiterate	-	-	-	-	-	-	-	-	-	-	-	-	امي
Read and Write	-	-	-	-	-	-	-	-	-	-	-	-	يقراً ويكتب
Primary	2.8	72	2	70	-	-	-	-	2.8	72	2	70	الابتدائية
Preparatory	4.1	98	4	94	-	-	-	-	4.1	98	4	94	الاعدادية
Secondary	20.4	1,003	205	798	14.3	7	1	6	20.5	996	204	792	الثانوية
Diploma	25.1	782	196	586	3.9	51	2	49	26.5	731	194	537	دبلوم
University	30.7	1,353	416	937	8.2	196	16	180	34.6	1,157	400	757	جامعي
Higher Diploma	31.2	77	24	53	10.0	10	1	9	34.3	67	23	44	دبلوم عالي
Master's Degree	20.2	243	49	194	8.4	95	8	87	27.7	148	41	107	ماجستير
Ph. D	16.7	6	1	5	-	3	1	2	-	3	-	3	دكتوراه
Not Stated	16.0	200	32	168	11.1	36	4	32	17.1	164	28	136	غير مبين
Total	24.2	3,834	929	2,905	8.3	398	33	365	26.1	3,436	896	2,540	الجملة

1- Include omantel , mobile & nawras

1- تشمل عمان تل ، عمان موبايل والنورس ... الخ

17 - 5

العاملون في قطاع الفنادق حسب فئة الفندق

Employees in Hotel Sector by Star Hotels

Hotels	(1)2013				(1) 2012				الفنادق
	العمانيين %	المجموع	وافد	عماني	العمانيين %	المجموع	وافد	عماني	
	Omans	Total	Expatriate	Omani	Omans	Total	Expatriate	Omani	
	No.							عدد	
- 5 Star Hotels	36.4	3,540	2,250	1,290	39.3	3,747	2,276	1,471	فئة 5 نجوم
- 3 Star Hotels	31.2	2,328	1,601	727	35.6	2,054	1,322	732	فئة 4 نجوم
- 2 Star Hotels	25.8	1,574	1,168	406	28.5	1,381	988	393	فئة 3 نجوم
-2 Star Hotels	30.9	941	650	291	30.2	804	561	243	فئة نجمتين
- Others	31.9	1,510	1,029	481	31.4	1,571	1,078	493	أخرى
Total	32.3	9,893	6,698	3,195	34.9	9,557	6,225	3,332	الجملة

1- Provisional

1 - مبدئي

الزراعة والثروة السمكية
Agriculture & Fisheries

الفصل الخامس
Chapter Five

الزراعة والثروة الحيوانية
Agriculture & Livestock

6

القسم
Section

Data in this section covers the agricultural and veterinary services provided to farmers by the Ministry of Agriculture and Fisheries. Main indicators included in this data pertain to agricultural and animal research services, extension and treatment services, land, pesticides, machinery, equipment .

Source of Data :-

- Ministry of Agriculture & Fisheries Wealth

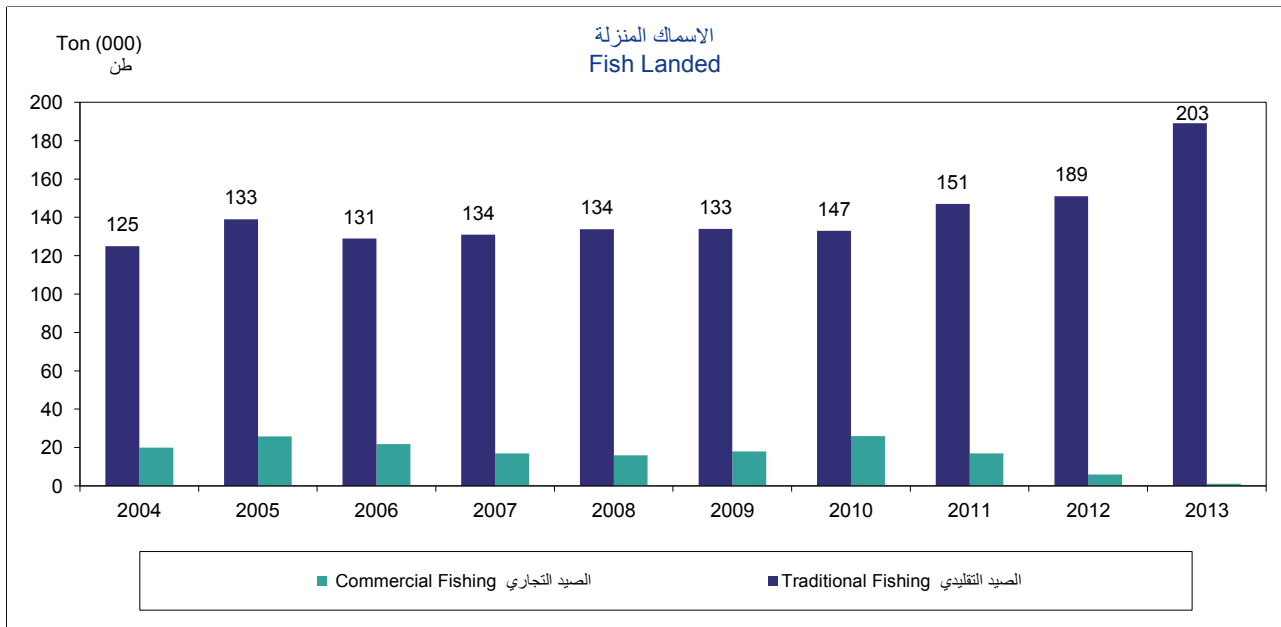
يضم هذا القسم بيانات عن الخدمات الزراعية والبيطرية التي تقوم وزارة الزراعة والثروة السمكية بتوفيرها للمزارعين. وتتصل أهم المؤشرات التي تتضمنها هذه البيانات بكل من خدمات البحوث الزراعية والحيوانية ، خدمات الارشاد والتطبيب ، الاراضي والمبيدات والمكائن والالات والشتلات .

مصدر البيانات :-

- وزارة الزراعة والثروة السمكية.

مؤشرات الزراعة والأسماك Agriculture and Fisheries Indicators

Item	1999	1998	1997	1996	1995	1990	1985	1980	البيان
Agriculture :-									الزراعة :-
Estimates of Cultivated Area (000 Feddan)	175	172	176	173	172	تقديرات المساحة المزروعة (000 فدان)
Estimates of Agriculture Production (000 Ton)	1,287	1,197	1,232	1,182	1,121	تقديرات انتاج المحاصيل الزراعية (000 طن)
Estimated No.of Animals (000)									تقديرات عدد الحيوانات (000)
- Cows	285	270	258	246	235	- أبقار
- Sheep	327	311	296	281	267	- أغنام
Fisheries :-									الأسماك :-
Fish Landed (000 Ton) :-	109	106	119	122	140	119	95	...	الأسماك المنزلة (000 طن) :-
- Commercial Fishing	12	18	35	33	31	19	13	...	- الصيد التجاري
- Traditional Fishing	97	89	84	89	109	100	82	...	- الصيد التقليدي
Fishing Licences (No) :-									تراخيص مزاولة مهنة الصيد (عدد) :-
- Renewed	1,940	2,182	2,001	1,816	2,792	1,977	- تجديد
- New	572	830	621	962	1,361	1,563	1,833	...	- جديدة
Export of Fish:-									صادرات الأسماك :-
- Quantity (000 Ton)	30	46	56	56	59	34	19	8	- الكمية (000 طن)
- Value (000) R.O	13,890	19,128	25,811	24,157	23,612	17,280	8,764	2,007	- القيمة (000) ر.ع



تابع مؤشرات الزراعة والأسماك
Contd. Agriculture and Fisheries Indicators

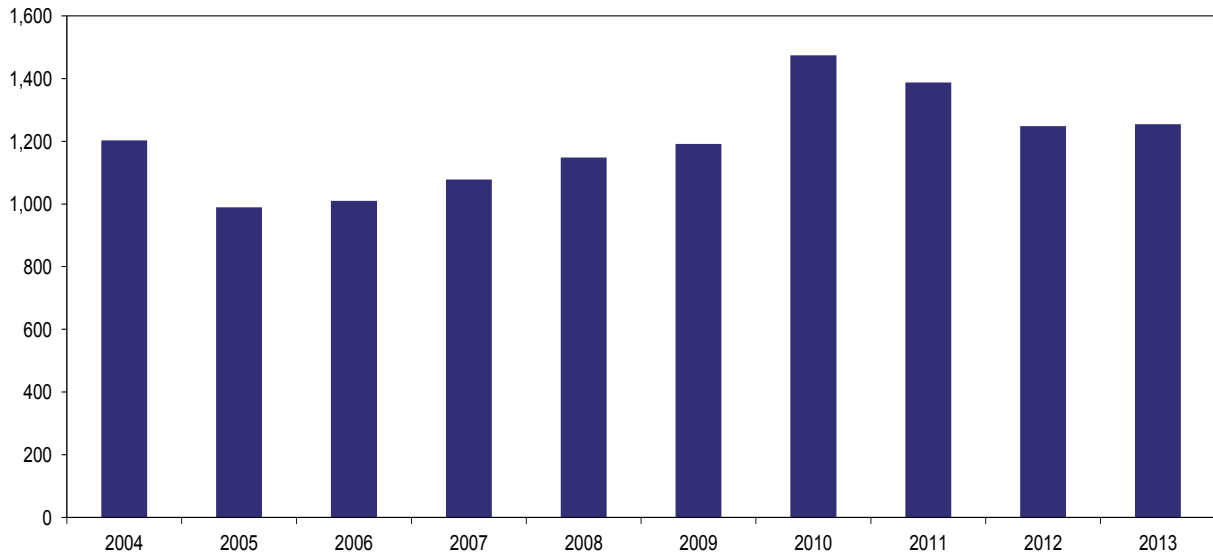
Item	2013	2012	2011	2010	2009	2008	2007	2006	2005	2000	البيان
Agriculture :-											الزراعة :-
Estimates of Cultivated Area (000 Feddan)	163	173	181	173	175	159	155	151	151	173	تقديرات المساحة المزروعة (000 فدان)
Estimates of Agriculture Production (000 Ton)	1,254	1,248	1,387	1,474	1,191	1,148	1,076	1,010	989	1,213	تقديرات انتاج المحاصيل الزراعية (000 طن)
Estimated No.of Animals (000)											تقديرات عدد الحيوانات (000)
- Cows	360	346	339	333	326	320	314	308	302	299	- أبقار
- Sheep	548	404	396	389	381	374	366	358	351	344	- أغنام
Fisheries :-											الأسماك :-
Fish Landed (000 Ton) :-	206	191	158	164	159	152	150	148	158	120	الأسماك المنزلة (000 طن):-
- Commercial Fishing	0	1	6	17	26	18	16	17	25	12	- الصيد التجاري
- Traditional Fishing	203	189	151	147	133	134	134	131	133	108	- الصيد التقليدي
Fishing Licences (No) :-											تراخيص مزاولة مهنة الصيد (عدد):-
- Renewed	6418	6922	6,349	4,864	4,603	6,786	4,891	3,240	1,899	3,109	- تجديد
- New	1848	3134	3,768	3,828	4,252	4,952	3,313	2,308	1,060	1,060	- جديدة
Export of Fish:-(1)											- صادرات الأسماك (1)
- Quantity (000 Ton)	96	72	72	89	76	54	36	47	51	36	- الكمية (000 طن)
- Value (000) R.O	50,796	55,766	57,782	47,440	32,988	30,924	34,860	36,302	37,280	19,133	- القيمة (000) ر.ع

(1) Includes Re-Exports

(1) تشمل إعادة التصدير

طن (000) Ton

تقديرات انتاج المحاصيل الزراعية
Estimates of Agriculture Production



2-6

تقديرات المساحة المزروعة والانتاج حسب المحاصيل الزراعية
Estimates of Cultivated Area and Production by Crops

Type of Agricultural Crops	2013		2012		2011		نوع المحاصيل الزراعية
	الانتاج Production	المساحة Area	الانتاج Production	المساحة Area	الانتاج Production	المساحة Area	
	Area in Feddan / Production (000) Ton				المساحة بالفدان / الانتاج (000) طن		
Vegetables	236.7	27,574	193.1	14,152	202.4	14,982	خضروات
Fruits	378.7	73,319	350.6	93,049	362.1	93,049	فواكه
Field Crops	25.0	13,402	46.0	22,891	56.4	24,030	محاصيل حقلية
Perennial Fodder Crops	745.9	48,750	658.1	43,216	765.6	48,764	محاصيل علفية معمرة
Total	1,254	163,045	1,248	173,308	1,387	180,825	الجملة

3-6

المزارع الانتاجية ومحطات البحوث ومراكز التنمية الزراعية والمشاتل
Production Farms , Research Stations, Agriculture Development Centres & Nurseries

Farms\ Stations	2013	2012	2011	المزارع / محطات البحوث
	No.		عدد	
Research Stations (Agriculture)	8	8	8	محطات البحوث الزراعية
Research Stations (Animal Husbandry)	3	3	3	محطات بحوث الثروة الحيوانية
Agriculture Development Centers	50	50	50	مراكز التنمية الزراعيه
Nurseries (Fruits)	7	6	6	مشاتل الفاكهة

4-6

عدد المزارع الإرشادية المنفذة لدى المزارعين

No. of Extension Fields Set-up in Private Farms

Governorate	2013		2012		2011		المحافظة
	المساحة Area	العدد No.	المساحة Area	العدد No.	المساحة Area	العدد No.	
	Area in Feddan ⁽¹⁾				المساحة بالفدان ⁽¹⁾		
Muscat	65	260	65	261	65	288	مسقط
Dhofar	15	60	15	60	39	161	ظفار
Musandam	59	235	57	229	44	260	مسندم
Burimi	40	160	40	158	38	160	البريمي
Ad Dakhliyah	217	864	217	869	220	972	الداخلية
Al Batinah ⁽¹⁾	275	1,100	263	1,053	270	1,033	الباطنة ⁽¹⁾
Ash Sharqiyah ⁽¹⁾	120	481	120	481	125	553	الشرقية ⁽¹⁾
Adh Dhahirah	195	780	195	780	205	859	الظاهرة
Total	986	3,940	972	3,891	1,006	4,286	الجملة

1. Feddan = 0.42 hectares

1 الفدان = 0.42 هكتار

5-6

كمية البذور والتقاوي المحسنة وشتلات الفاكهة الموزعة علي المزارعين عن طريق مراكز التنمية الزراعية حسب المناطق الزراعية
Improved Seeds & Seedlings Distributed to Farmers Through Agriculture Development Centres

Governorate	2013		2012		2011		المحافظة
	شتلات فاكهة Fruits Seedlings	بذور وتقاوي Seeds	شتلات فاكهة Fruits Seedlings	بذور وتقاوي Seeds	شتلات Fruits Seedlings	بذور وتقاوي Seeds	
	Fruits Seedlings(No) Seeds (Kg)				شتلات فاكهة (عدد) بذور وتقاوي (كجم)		
Muscat	7,470	1,680	10,835	1,676	3,921	667	مسقط
Dhofar	10,149	146	44,939	146	4,026	1,208	ظفار
Musandam	7,350	1,900	7,740	1,889	1,250	1,000	مسندم
Burimi	6,500	4,000	6,340	3,996	1,445	2,598	البريمي
Adh Dakhliyah	21,350	20,601	20,670	20,601	7,075	13,648	الداخلية
Al Batinah ⁽¹⁾	47,190	92,400	43,951	92,335	7,350	12,594	الباطنة ⁽¹⁾
Ash Sharqiyah ⁽¹⁾	20,650	11,457	16,800	11,457	2,758	5,027	الشرقية ⁽¹⁾
Adh Dhahirah	1,495	16,496	14,480	17,497	3,696	12,833	الظاهرة
Al Wusta	150	-	-	-	-	-	الوسطى
Total	122,304	148,680	165,755	149,597	31,521	49,574	الجملة

6-6

المساحات التي تم علاجها ضد حشرة دوباس النخيل وكمية المبيدات المستخدمة
Areas Treated against Dobas Bug and the Quantity of Insecticides Utilised

Governorate	2013		2012		2011		المحافظة
	الكمية Qty.	المساحة Area	الكمية Qty.	المساحة Area	الكمية Qty.	المساحة Area	
	Qty.-Litres\ Area -Feddan				الكمية باللتر / المساحة بالفدان		
Muscat	-	-	-	-	4,260	2,838	مسقط
Musandam	-	-	-	-	1,800	1,200	مسندم
Al Buraimi	-	-	-	-	488	225	البريمي
Ad Dakhliyah	-	-	-	-	3,989	2,655	الداخلية
Al Batinah ⁽¹⁾	-	-	-	-	4,110	2,739	الباطنة ⁽¹⁾
Ash Sharqiyah ⁽¹⁾	-	-	-	-	1,780	1,190	الشرقية ⁽¹⁾
Adh Dhahirah	-	-	-	-	1,040	696	الظاهرة
Total	-	-	-	-	17,467	11,543	الجملة

1-Includes North & South Governorate

1- تشمل محافظتي جنوب وشمال

7-6

تقديرات عدد الحيوانات حسب النوع
Estimated No. of Animals by Type

Animals	2013	2012	2011	الحيوانات
	No.(000)		عدد (000)	
Cows	359.5	346.3	-	أبقار
Camels	242.9	134.8	-	جمال
Sheep	548.2	404.1	-	أغنام
Goats	2,085.2	1,788.6	-	ماعز

8-6

تقديرات الانتاج المحلي من بعض المنتجات الحيوانية
Estimated Local Production of Some Animal Products

Type of Products	2013	2012	2011	نوع المنتجات
	Ton (000)		طن (000)	
Red Meat	143	25	24	لحوم حمراء
Daily	89	72	71	الالبان الطازجة
Poultry	⁽¹⁾ 42	42	41	لحوم الدواجن
Eggs (No. in Million)	⁽¹⁾ 236	236	213	بيض المائدة (العدد بالمليون)

(1) Preliminary

(1) بيانات أولية

9 - 6

عدد الحيوانات التي تم علاجها
No. of Treated Animals

Kind of Animals	2013	2012	2011	أنواع الحيوانات
	No		عدد	
Cows	64,204	84,856	87,751	أبقار
Sheep	184,180	143,388	128,107	أغنام
Goats	834,264	655,551	618,579	ماعز
Camels	132,923	115,202	119,857	جمال
Horses & Donkeys	346	314	154	خيول وحمير
Others	834	699	744	أخرى
Total	1,216,751	1,000,010	955,192	الجملة

10 - 6

عدد الحيوانات التي تم تحصينها حسب انواع الامراض
No. of Animals Vaccinated by Type of Disease

Type of Diseases	2013	2012	2011	أنواع الأمراض
	No.		عدد	
Foot & Mouth Disease	310,362	16,469	17,868	حمى قلاعية
Goats & Sheep Pox	496,664	233,274	226,972	جدري (ماعز أو أغنام)
Enterotoxaemia	1,086,206	665,097	662,598	تسمم معوي
Rabies	16,462	12,469	24,675	داء الكلب
Botulism	39,279	19,252	44,020	تسمم بخصي
P. P. R.	548,722	513,099	340,855	طاعون مجترات صغيره
Total	2,497,695	1,459,660	1,316,988	الجملة

الثروة السمكية
Fisheries

7

القسم
Section

This Section reviews the statistical data of the fisheries sector. The main indicators contained in this section include the quantitative production of fish by traditional and commercial fishing. It also includes the fishing licenses ,boats licenses.This section also includes exports of fish by importing country.

The methodology followed by the Directorate General of fisheries in collecting this data was basically sample surveys of fishermen in the production areas.

Source of Data :-

- Ministry of Agriculture & Fisheries Wealth.*
- Royal Oman Police - Director General of Customs*

يشمل هذا القسم البيانات الاحصائية لقطاع الاسماك. وأهم المؤشرات التي يتناولها هذا القسم تتضمن الانتاج الكمي للاسماك موزعا حسب الصيد التقليدي والصيد التجاري، وكذلك يشمل على تراخيص مزاولة مهنة الصيد ورخص القوارب ، ويشمل أيضا على الصادرات الاسماك حسب الجهة المصدرة اليها .

والاسلوب الذي اخذت به المديرية العامة للاسماك في جمع بيانات الانتاج السمكي هو اسلوب المسح بالعينة للصيادين في مواقع الانتاج .

مصدر البيانات :-

- وزارة الزراعة والثروة السمكية.*
- شرطة عمان السلطانية - الادارة العامة للجمارك.*

1-7

الإسماك المنزلة بواسطة الصيادين التقليديين حسب النوع والمحافظة

Fish Landed by Traditional Fishermen by Species & Governorate

Governorate	الجملة		الوسطى		الشرقية ⁽¹⁾		الباطنة ⁽¹⁾		مسندم		ظفار		مسقط		المحافظة
	Total		Al Wusta		Ash Sharqiah		Al Batinah		Musandam		Dhofar		Muscat		
Kind	2013	2012	2013	2012	2013	2012	2013	2012	2013	2012	2013	2012	2013	2012	النوع
	Ton														طن
Demersal Fish	53,015	48,917	15,266	16,294	10,982	5,281	6,146	5,131	4,492	2,899	14,021	17,433	2,108	1,879	اسماك قاعية
Large Pelagic Fish	53,543	53,510	7,502	4,398	10,451	15,132	13,811	13,130	7,700	10,008	7,558	6,140	6,521	4,702	اسماك سطحية كبيرة
Small Pelagic Fish	79,401	70,675	27,560	22,903	25,769	26,877	10,534	9,579	5,652	3,912	4,356	4,125	5,530	3,279	اسماك سطحية صغيرة
Sharks & Rays:															قرشيات:
Sharks	7,283	1,120	484	376	844	1,058	1,125	786	1,205	795	2,627	1,508	998	819	جرجور
Rays	1,142	5,342	20	6	59	27	803	959	220	78	2	10	38	40	طباق
Crustaceans :															قشريات :
- Lobster	221	243	45	91	23	21	-	-	-	-	153	131	-	-	- شارخة
- Shrimp	740	742	732	742	8	-	-	-	-	-	-	-	-	-	- روبان
Molluscs :															رخويات :
- Abalone	-	54	-	-	-	-	-	-	-	-	-	54	-	-	- صفيح
- Cuttlefish	6,349	6,487	1,196	2,466	2,435	1,644	1,242	1,144	47	47	1,382	1,153	47	33	- حبار
- Other	1,756	1,729	201	479	106	26	462	682	36	48	486	351	465	143	- أخرى
Total	203,450	188,819	53,006	47,755	50,677	50,066	34,123	31,411	19,352	17,787	30,585	30,905	15,707	10,895	الجملة

2-7

الاسماك المنزلة بواسطة الصيد التجاري حسب النوع
Fish Landed by Commercial Fishing by Species

Kind of Fish	2013	2012	2011	انواع الاسماك
	Ton		طن	
Pelagic Fish :-				الاسماك السطحية :-
- Yellowfin tuna	30	78	73	جيزر
- Baracuda	—	—	113	عقام
- Sailfish	72	170	202	مبخ
- Large Jacks	—	—	79	صال كبير
- Indian Mackerel	—	—	4	ضلعة
- Small Jacks	—	—	15	صال صغير
- Others	296	1,042	1,101	- اخرى
Total	368	1,290	1,587	الجملة
Demersal Fish :-				الاسماك القاعية :-
- Emperor	—	—	6	شعري
- Seabream	—	—	83	كوفر
- Grouper	—	—	13	هامور
- Crocker	—	—	50	صارف
- Sweetlips	—	—	37	نجرور
- Snapper	—	—	—	حمراء
- Rabbitfish	—	—	—	صافي
- Ribbonfish	—	—	3,283	صطلق
- Others	—	—	873	- اخرى
Total	—	—	4,345	الجملة
Shark & Rays & Molluscs :-				قرشيات وقشريات ورخويات :-
- Shark	—	2	23	- جرجور
- Cuttlefish	—	—	458	- حبار
- Others	—	—	—	- اخرى
Total	—	2	481	الجملة
Undefined fish :-				اسماك اخرى غير معروفة :-
Total	—	—	27	الجملة
Granal Total	398	1,292	6,457	الاجمالي العام

3-7 تراخيص مزاولة مهنة الصيد المستخرجة حسب المحافظة

Fishing Licences Issued to Fishermen by Governorate

Governorate	Fishermen						المحافظة
	2013		2012		2011		
	تجديد Renewed	جديدة New	تجديد Renewed	جديدة New	تجديد Renewed	جديدة New	
	No.						عدد
Muscat	728	160	699	229	599	242	مسقط
Dhofar	1,425	222	1,314	329	2,747	1,651	ظفار
Musandam	680	162	531	162	320	178	مسندم
Al Batinah ⁽¹⁾	1,708	590	1,959	1,338	1,237	854	الباطنة ⁽¹⁾
Ash Sharqiyah ⁽¹⁾	1,246	548	1,439	639	953	543	الشرقية ⁽¹⁾
Al - Wusta	631	166	980	437	493	300	الوسطى
Total	6,418	1,848	6,922	3,134	6,349	3,768	الجملة

1-Includes North & South Governorate

1- تشمل محافظتي جنوب وشمال

4-7 رخص قوارب الصيد المستخرجة حسب المحافظة

Fishing Licences Boats by Governorate

Governorate	2013		2012		2011		المحافظة
	تجديد Renewed	جديدة New	تجديد Renewed	جديدة New	تجديد Renewed	جديدة New	
	No.						
Muscat	656	140	335	92	315	39	مسقط
Dhofar	988	342	559	98	705	100	ظفار
Musandam	754	26	273	38	228	38	مسندم
Al Batinah ⁽¹⁾	1,375	319	843	200	806	76	الباطنة ⁽¹⁾
Ash Sharqiyah ⁽¹⁾	982	260	721	393	521	64	الشرقية ⁽¹⁾
Al - Wusta	760	200	487	79	396	11	الوسطى
Total	5,515	1,287	3,218	900	2,971	328	الجملة

1-Includes North & South Governorate

1- تشمل محافظتي جنوب وشمال

5-7 محركات القوارب الموزعة على الصيادين حسب المحافظة

Outboard Engines Distributed to Fishermen by Governorate

Governorate	2013	2012	2011	المحافظة
No.				عدد
Muscat	87	295	19	مسقط
Dhofar	117	315	86	ظفار
Musandam	60	173	16	مسندم
Al - Batinah ⁽¹⁾	339	228	61	الباطنة ⁽¹⁾
Ash - Sharqiyah ⁽¹⁾	138	502	145	الشرقية ⁽¹⁾
Al - Wusta	95	435	158	الوسطى
Total	836	1948	485	الجملة

1-Includes North & South Governorate

1- تشمل محافظتي جنوب وشمال

6-7

صادرات الاسماك حسب النوع والجهة المصدر اليها
Export of Fish by Kind & Destination

Destination	نوعية الاسماك											الجهة	
	Crustaceans & Molluscs قشريات ورخويات				Frozen Fish الاسماك المتلجة				Fresh Fish الاسماك الطازجة				
	%	الكمية Qty. Ton طن	%	القيمة Value	%	الكمية Qty. Ton طن	%	القيمة Value	%	الكمية Qty. Ton طن	%		القيمة Value
	Value (000) R.O.						القيمة (000) ر.ع						
Gulf Cooperation Council Countries (GCC)												دول مجلس التعاون	
2011	17	2,280	8	1,811	6	1,451	7	1,046	94	27,987	78	15,869	2011
2012	36	4,861	14	2,684	9	3,407	9	1,926	86	16,414	78	11,787	2012
2013	13	898	6	640	2	781	3	561	91	27,208	85	16,710	2013
Europe												اوروبا	
2011	-	63	2	491	2	576	3	487	4	1,288	20	3,989	2011
2012	-	36	1	154	2	679	3	582	4	806	15	2,199	2012
2013	-	-	-	-	2	774	3	585	2	685	9	1,804	2013
America												امريكا	
2011	-	-	-	-	1	135	-	64	-	20	-	62	2011
2012	-	-	-	-	20	7,044	9	1,878	2	313	1	115	2012
2013	-	-	-	-	20	9,781	11	2,258	3	787	1	224	2013
Others												اخرى	
2011	83	11,101	90	20,112	91	21,146	89	12,519	1	380	3	522	2011
2012	64	8,567	85	16,548	69	24,798	79	16,336	8	1,448	6	920	2012
2013	87	6,046	94	9,510	77	37,899	83	16,731	4	1,275	5	1,016	2013
Total												الجملة	
2011	100	13,443	100	22,414	100	23,308	100	14,116	100	29,676	100	20,442	2011
2012	100	13,464	100	19,386	100	35,928	100	20,722	100	18,981	100	15,021	2012
2013	100	6,944	100	10,150	100	49,235	100	20,135	100	29,955	100	19,754	2013

تابع 6-7 Contd.

Destination	Kind of Fish / نوعية الاسماك							الجهة	
	Total			الجملة	Other ⁽¹⁾ / اخرى ⁽¹⁾				
	%	الكمية Qty. / طن	%	القيمة Value	%	الكمية Qty. / طن	%		القيمة Value
	Value (000) R.O.				القيمة (000) ر.ع				
Gulf Cooperation Council Countries								دول مجلس التعاون	
2011	50	36,058	33	19,316	84	4,340	73	589	2011
2012	39	28,372	30	16,789	95	3,689	62	393	2012
2013	40	38,162	37	18,539	98	9,275	83	628	2013
Europe								اوروبا	
2011	3	1,927	9	4,967	-	-	-	-	2011
2012	2	1,521	5	2,935	-	-	-	-	2012
2013	2	1,486	5	2,441	-	28	7	53	2013
America								امريكا	
2011	-	155	-	127	-	-	-	-	2011
2012	10	7,357	4	1,993	-	-	-	-	2012
2013	11	10,569	5	2,482	-	-	-	-	2013
Others								اخرى	
2011	47	33,451	58	33,373	16	825	27	220	2011
2012	48	34,988	61	34,048	5	174	38	244	2012
2013	48	45,356	54	27,333	1	137	10	76	2013
Total								الجملة	
2011	100	71,592	100	57,782	100	5,165	100	810	2011
2012	100	72,237	100	55,766	100	3,863	100	637	2012
2013	100	95,573	100	50,796	100	9,439	100	757	2013

(1) Included Canned, Salted & Cooked fish

(1) تشمل الاسماك المملحة والمجففة والمعلبة والمطبوخة

7-7

صادرات الاسماك لدول مجلس التعاون حسب النوع

Export of Fish to Gulf Cooperation Council Countries (GCC) by Kind

Country	نوعية الاسماك											الدول		
	Crustaceans & Molluscs قشريات ورخويات				Frozen Fish				Fresh Fish				الاسماك الطازجة	
	%	الكمية Qty. Ton طن	%	القيمة Value	%	الكمية Qty. Ton طن	%	القيمة Value	%	الكمية Qty. Ton طن	%		القيمة Value	
	Value (000) R.O.						القيمة(000) ر.ع							
U.A.E												الامارات		
2011	99.1	2,260.0	99.8	1,807.8	91.8	1,332.0	93.9	982.2	81.4	22,790.4	83.3	13,218.0	2011	
2012	100.0	4,860.3	99.9	2,682.0	90.1	3,070.7	88.7	1,707.6	76.1	12,485.6	68.4	8,066.9	2012	
2013	99.2	890.9	98.4	629.8	86.7	677.3	87.9	493.1	62.4	16,977.4	59.3	9,912.1	2013	
Bahrain												البحرين		
2011	-	-	-	-	0.9	13.3	0.6	5.8	-	-	-	-	2011	
2012	-	-	-	-	-	-	-	-	-	-	-	-	2012	
2013	-	-	-	-	0.3	2.3	0.6	3.5	-	-	-	-	2013	
Saudi Arabia												السعودية		
2011	0.8	18.8	0.1	1.5	1.6	23.5	2.1	21.7	15.5	4,330.7	14.2	2,251.6	2011	
2012	-	0.8	0.1	1.5	4.0	136.0	5.1	98.8	20.9	3,424.0	26.9	3,167.3	2012	
2013	0.8	7.0	0.9	6.0	9.5	74.4	8.5	47.5	31.1	8,474.1	33.6	5,607.1	2013	
Qatar												قطر		
2011	0.1	1.6	0.1	2.2	5.6	81.2	3.3	34.7	2.1	598.4	1.7	264.4	2011	
2012	-	-	-	-	4.9	165.8	5.2	99.5	2.2	369.2	3.8	449.5	2012	
2013	-	-	0.7	4.4	-	-	-	-	5.3	1,439.5	6.0	1,000.5	2013	
Kuwait												الكويت		
2011	-	-	-	-	0.1	1.1	0.1	1.3	1.0	267.6	0.9	135.3	2011	
2012	-	0.2	-	0.3	1.0	34.9	1.0	19.9	0.8	135.7	0.9	103.0	2012	
2013	-	-	-	-	3.5	27.0	3.1	17.2	1.2	316.6	1.1	190.5	2013	
Total												الجملة		
2011	100.0	2,280.4	100.0	1,811.5	100.0	1,451.1	100.0	1,045.6	100.0	27,987.2	100.0	15,869.2	2011	
2012	100.0	4,861.2	100.0	2,683.9	100.0	3,407.4	100.0	1,925.8	100.0	16,414.4	100.0	11,786.7	2012	
2013	100.0	898.0	100.0	640.2	100.0	781.0	100.0	561.2	100.0	27,207.7	100.0	16,710.2	2013	

تابع 7 - 7 Contd.

Country	Kind of Fish							الدول	
	Total			الجملة		Other ⁽¹⁾			أخرى ⁽¹⁾
	%	الكمية Qty. طن	%	القيمة Value	%	الكمية Qty. طن	%		القيمة Value
U.A.E	Value (000) R.O.							الامارات	
2011	84.6	30,493.7	85.7	16,561.1	94.7	4,111.3	93.9	553.1	2011
2012	84.8	24,045.5	76.3	12,804.2	98.4	3,629.0	88.5	347.6	2012
2013	72.9	27,818.3	62.9	11,660.1	100.0	9,272.6	99.6	625.2	2013
Bahrain	البحرين								
2011	-	13.3	-	5.8	-	-	-	-	2011
2012	-	-	-	-	-	-	-	-	2012
2013	-	2.3	-	3.5	-	-	-	-	2013
Saudi Arabia	السعودية								
2011	12.8	4,601.5	12.0	2,310.9	5.3	228.5	6.1	36.2	2011
2012	12.7	3,616.4	19.7	3,311.3	1.5	55.7	11.1	43.7	2012
2013	22.4	8,558.0	30.5	5,663.1	-	2.5	0.4	2.5	2013
Qatar	قطر								
2011	1.9	681.2	1.6	301.3	-	-	-	-	2011
2012	1.9	539.5	3.3	550.5	0.1	4.5	0.4	1.6	2012
2013	3.8	1,439.6	5.4	1,004.9	-	-	-	-	2013
Kuwait	الكويت								
2011	0.7	268.7	0.7	136.5	-	-	-	-	2011
2012	0.6	170.8	0.7	123.2	-	-	-	-	2012
2013	0.9	343.6	1.1	207.7	-	-	-	-	2013
Total	الجملة								
2011	100.0	36,058.5	100.0	19,315.6	100.0	4,339.9	100.0	589.3	2011
2012	100.0	28,372.2	100.0	16,789.2	100.0	3,689.1	100.0	392.9	2012
2013	100.0	38,161.7	100.0	18,539.3	100.0	9,275.1	100.0	627.7	2013

(1) Included Canned, Salted & Cooked fish

1. تشمل الاسماك المملحة والمجففة والمعلبة والمطبوخة

الطاقة والتعدين
Energy & Minerals

الفصل السادس
Chapter Six

النفط والغاز والمعادن
Oil, Gas & Mining

8

القسم
Section

This section covers statistical data pertaining to production and uses of crude oil, natural gas and minerals. Crude oil data reflects the quantity of production and exports according to the producer and quantities sold to the Oman Refinery Co.

In addition, the data reflects crude oil exports by importing countries. It also includes data on Oman Oil Refinery classified by production and sales of each product. The section contains data also on quantities and prices of local deliveries of petroleum products according to product and Governorate. Natural gas data reflects quantities produced as per type and use . Data on other minerals gives the value & quantities of sales and exports by Oman Mining Company as per product and main importing countries.

Source of Data :-

- Ministry of Petroleum and Gas.
- Oman Oil Refineres & Petroleum Industries Company SAOC.
- Oman Mining Co.

يغطي هذا القسم البيانات الاحصائية المتصلة بأنتاج واستخدامات كل من النفط الخام والغاز الطبيعي والمعادن الأخرى . وتعكس بيانات النفط الخام كمية الانتاج والكميات المصدرة موزعة حسب المنشأة المنتجة والكميات المباعة الي مصفاة نفط عمان.

اضافة الي ذلك تعكس هذه البيانات الصادرات من النفط الخام حسب الدول المستوردة . كما تشمل بيانات مصفاة نفط عمان مثل انتاج ومبيعات هذه المنشأة مفصلة حسب نوع المنتج . ويضم هذا القسم بيانات لكميات واسعار المواد البترولية الموزعة محليا مفصلة حسب نوع المنتج والمحافظة - وتعكس ايضا بيانات الغاز الطبيعي الكميات المنتجة حسب النوع والاستخدامات . اما بيانات المعادن الأخرى فهي تختص بتناول قيمة وكمية مبيعات وصادرات شركة عمان للتعدين مفصلة حسب المنتج وأهم الدول المستوردة .

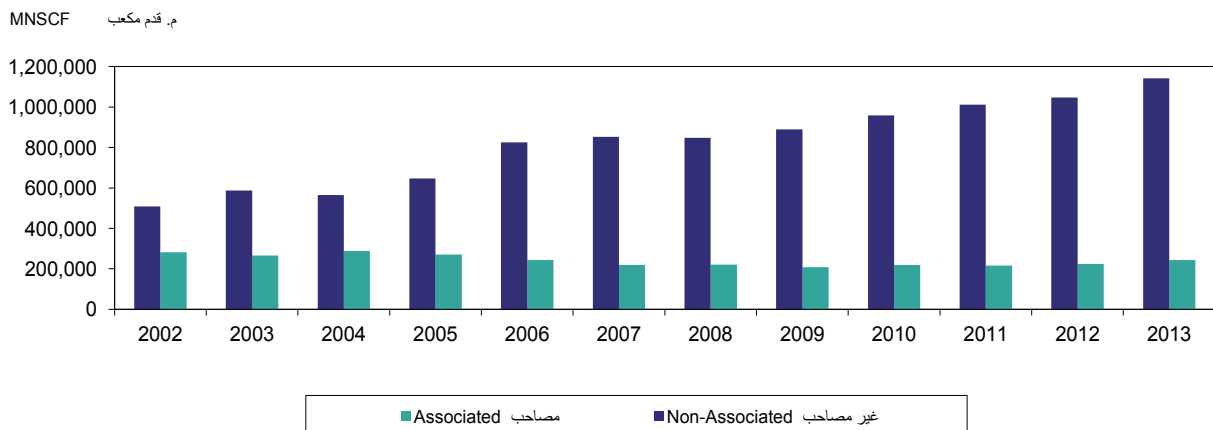
مصدر البيانات :-

- وزارة النفط والغاز .
- شركة النفط العمانية للمصافي والصناعات البترولية .
- شركة عمان للتعدين .

مؤشرات النفط والغاز Oil and Gas Indicators

Item	2005	2000	1995	1990	1985	1980	البيان
Crude Oil :-							النفط الخام :-
Production :-							- الانتاج :-
- Daily Average (000 BBL)	774	955	852	685	498	283	- المتوسط اليومي (000 برميل)
- Annual (Mn. BBL)	283	350	313	250	182	104	- السنوي (مليون برميل)
Producing Wells (No.)	3,018	2,525	2,059	1,363	676	289	عدد الآبار المنتجة
Exports (Mn. BBL)	262	327	287	229	165	102	الصادرات (مليون برميل)
Average Daily Exp. (000 BBL)	718	895	785	628	451	279	المتوسط اليومي للصادرات (000 برميل)
Crude Oil Prod. Companies (No.)	6	5	5	4	4	4	الشركات المنتجة للنفط الخام (عدد)
Annual Average Price of Crude Oil (US\$/BBL)	50	27	16	21	27	37	المتوسط السنوي لسعر النفط الخام (دولار / برميل)
Oman Refinery Co. :-							- مصفاة نفط عمان :-
- Production (000 BBL)	31,863	28,648	26,540	23,325	18,092	-	- الانتاج (000 برميل)
- Sales (000BBL)	33,587	29,510	19,515	3,015	2,820	-	- المبيعات (000 برميل)
Total Sales of Petroleum Products (000 BBL)	17,371	14,553	11,773	9,820	9,516	6,204	اجمالي مبيعات المنتجات النفطية (000 برميل)
Filling Stations (No.)	329	249	192	157	105	60	محطات تعبئة الوقود (عدد)
Natural Gas :-							الغاز الطبيعي :-
- Production (MNSCF):-	917,746	539,531	242,266	186,880	141,985	92,964	- الانتاج (م. قدم مكعب)
Associated	270,562	249,688	160,695	133,590	95,265	62,952	مصاحب
Non-Associated	647,184	289,843	81,571	53,290	46,720	30,012	غير مصاحب
- Uses:-							- الاستخدامات :-
Government System (MNSCF)	172,381	114,020	85,390	61,777	39,689	13,608	نظام الغاز الحكومي (م. قدم مكعب)
OLNG (MNSCF)	365,030	140,052	-	-	-	-	الشركة العمانية للغاز المسال (م. قدم مكعب)
Oil Fields (MNSCF)	148,110	168,823	102,268	85,410	66,138	-	حقول النفط (م. قدم مكعب)
Flared (MNSCF)	50,885	34,229	12,704	25,185	105,827	-	المحروق (م. قدم مكعب)
Purchases of Gas Co. L.P.G (Ton)	-	90,080	53,703	44,402	28,025	-	مشتريات شركات الغاز (غاز بترول سائل) (طن)
Sales & Exports of Minerals by Oman Mining Co.							مبيعات وصادرات شركة عمان للتعدين
- Sales :-							- المبيعات :-
Copper Cathode (Ton)	24,543	24,400	1,100	12,400	14,014	-	النحاس الكاثودي (طن)
Gold (Kg)	323	1,029	1,578	54	59	-	ذهب (كجم)
Silver (Kg)	3,328	4,594	4,490	3,000	2,000	-	فضه (كجم)
- Exp. of Copper Cathode (Ton)	24,543	24,400	1,100	12,200	-	-	- صادرات النحاس الكاثودي (طن)

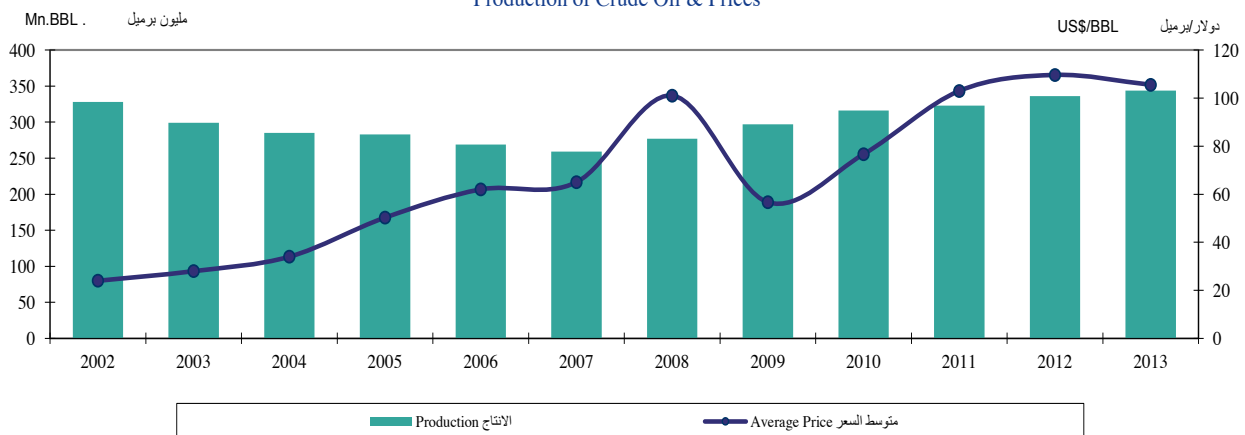
انتاج الغاز الطبيعي Production of Natural Gas



تابع مؤشرات النفط والغاز Contd. Oil and Gas Indicators

Item	2013	2012	2011	2010	2009	2008	2007	2006	البيان
Crude Oil :-									النفط الخام :-
Production :-									- الانتاج :-
- Daily Average (000)	941.9	918.5	884.9	864.6	812.5	757	710	738	- المتوسط اليومي (000 برميل)
- Annual (Mn. BBL)	343.8	336.2	323	316	297	277	259	269	- السنوي (مليون برميل)
Producing Wells (No.)	5725	5505	4918	4624	4,173	3,836	3,388	3,234	عدد الآبار المنتجة
Exports (Mn. BBL)	304.2	279.8	269.4	272	244	217	222	233	الصادرات (مليون برميل)
Average Daily Exp. (000 BBL)	833.4	764.5	738.1	745	688	594	608	638	المتوسط اليومي للصادرات (000 برميل)
Crude Oil Prod. Companies (No.)	9	9	9	8	7	7	7	6	الشركات المنتجة للنفط الخام (عدد)
Annual Average Price of Crude Oil (US\$/BBL)	105.51	109.6	102.95	76.64	56.67	101	65	62	المتوسط السنوي لسعر النفط الخام (دولار / برميل)
Oman Refinery Co. :-									مصفاة نفط عمان :-
- Production (000 BBL)	69664.3	76121.2	33530.8	31459.6	37480.3	40,820	26,164	31,307	- الانتاج (000 برميل)
- Sales (000BBL)	44,380.0	44,620.0	26,025.7	27,777.6	26,747.2	24,100.0	33,920	32,021	- المبيعات (000 برميل)
Total Sales of Petroleum Products (000 BBL)	43,018.8	39,866.9	35,847.8	31,547.8	28,043	28,226	24,751	20,328	اجمالي مبيعات المنتجات النفطية (000 برميل)
Filling Stations (No.)	493	472	449	432	416	401	373	352	محطات تعبئة الوقود (عدد)
Natural Gas :-									الغاز الطبيعي :-
- Production (MNSCF):-	1,383,959	1,271,731	1,228,521	1,176,803	1,097,661	1,069,630	1,070,737	1,068,888	- الانتاج (م. قدم مكعب)
Associated	242,519	224,174	216,730	218,427	208,112	221,335	218,652	243,052	مصاحب
Non-Associated	1,141,440	1,047,557	1,011,791	958,376	889,549	848,295	852,085	825,836	غير مصاحب
- Uses:-									- الاستخدامات :-
Government System (MNSCF)	-	-	332,770	247,359	235,409	212,058	271,484	186,781	نظام الغاز الحكومي (م. قدم مكعب)
OLNG (MNSCF)	300,312	285,559	290,822	298,814	312,333	339,822	352,424	359,105	الشركة العمانية للغاز المسال (م. قدم مكعب)
Oil Fields (MNSCF)	196,398	188,331	-	173,446	171,775	169,461	171,499	172,133	حقول النفط (م. قدم مكعب)
Flared (MNSCF)	54,188	45,809	32,414	45,694	50,971	49,602	49,605	57,282	المحروق (م. قدم مكعب)
Sales & Exports of Minerals by Oman Mining Co.									مبيعات وصادرات شركة عمان للتعدين
- Sales :-									- المبيعات :-
Copper Cathode (Ton)	4200	721	7515	8815	11830	11,906	13,940	20,710	النحاس الكاثودي (طن)
Gold (Kg)	76	19	40	82	93	118	248	358	ذهب (كجم)
Silver (Kg)	2820	486	1979	1290	2162	2,140	3,863	4,404	فضه (كجم)
- Exp. of Copper Cathode (Ton)	4200	721	7515	8815	11830	6,120	9,443	20,710	- صادرات النحاس الكاثودي (طن)

انتاج النفط الخام وأسعار النفط Production of Crude Oil & Prices



2-8 انتاج وصادرات النفط الخام حسب الشركات المنتجة Production & Export of Crude Oil by Production Companies

الجملة Total	بي بي عمان BP Oman	او كسي (مخيزنة) Oxy (Mukhuzina)	دي ان او D N O	بي تي تي أي بي PTTEP	سي سي الينرجي Energy	دليل بتروليوم Daleel	او كسي Oxy	بتروجاز Petrogas	تنمية نفط عمان P.D.O	السنوات Years
	Mn. BBL					مليون برميل				
A) Production										(أ) الانتاج
323.0	0.1	42.4	2.9	0.7	1.4	11.4	29.1	0.4	234.6	2011
336.1	0.1	43.7	2.1	1.1	4.5	13.3	29.8	0.4	241.1	2012
343.8	0.1	44.8	4.7	1.3	5.5	14.7	33.0	0.4	239.3	2013
B) Exports										(ب) الصادرات
269.4	-	27.4	3.0	0.9	1.2	6.3	11.7	0.4	218.5	2011
279.7	-	24.7	1.9	1.1	4.7	6.4	11.9	0.4	228.6	2012
304.2	-	19.4	4.9	1.1	3.1	7.2	15.8	0.4	252.3	2013

3-8 انتاج النفط الخام والمكثفات واستخداماته Crude Oil & Condensate Production and Uses

صادرات النفط المصفى Refined Petroleum Exports	استخدامات النفط الخام Crude Oil Uses		الانتاج Production	السنوات Years
مصفاة ميناء الفحل وصحار MAF & SR	النفط الخام المزود لمصفاة ميناء الفحل وصحار Crude Oil Supplied to MAF & SR	الصادرات Exports		
17.0	57.8	269.4	323.0	2011
12.7	59.0	279.8	336.2	2012
9.0	51.9	304.2	343.8	2013

4-8 صادرات النفط الخام والمكثفات حسب الدول⁽¹⁾ Exports of Crude Oil & Condensate by Country⁽¹⁾

Countries	%	2013	%	2012	%	2011	الدول
	Mn.BBL			مليون برميل			
Japan	9.6	29.3	13.7	38.2	10.2	27.5	اليابان
U.S.A	0.3	0.9	0.7	2.0	4.9	13.2	الولايات المتحدة الامريكية
Korea	1.6	5.0	3.9	10.9	7.6	20.5	كوريا
Singapore	4.4	13.5	7.1	19.9	3.6	9.6	سنغافورة
Thailand	5.6	17.1	6.8	19.0	8.1	21.7	تايلاند
Taiwan	9.0	27.4	11.9	33.4	3.6	9.6	تايوان
China	59.4	180.8	50.1	140.1	45.6	122.8	الصين
Others	9.9	30.2	5.8	16.2	16.5	44.4	دول أخرى
Total	100.0	304.2	100.0	279.7	100.0	269.4	الجملة

1- Includes DNO Exports

The numbers may not add up due to rounding

1- تشمل صادرات شركة دي ان او
قد لا تتساوى المجاميع بسبب عامل التقريب

5-8

الانتاج والصادرات والاسعار الشهرية للنفط الخام والمكثفات

Monthly Production, Exports and Prices of Crude Oil & Condensate

Month	2013			2012			2011			الشهر
	الاسعار Prices	الصادرات Exports	الانتاج Production	الاسعار Prices	الصادرات Exports	الانتاج Production	الاسعار Prices	الصادرات Exports	الانتاج Production	
	US\$BBL		(000) BBL				دولار/برميل		(000) برميل	
January	107.14	252,621.61	29,124.07	109.33	21,778.01	27,725.55	83.60	24,029.79	27,452.60	يناير
February	106.16	24,942.72	26,418.38	107.41	20,123.65	25,002.86	88.93	19,907.11	24,955.92	فبراير
March	107.78	26,353.01	28,956.06	110.63	23,522.78	28,131.22	92.51	23,515.89	27,419.61	مارس
April	111.21	25,252.09	27,269.76	117.32	23,123.48	26,647.01	100.39	22,322.55	25,862.96	ابريل
May	105.50	27,320.56	28,512.86	122.80	22,065.15	28,915.67	108.95	22,865.69	26,831.99	مايو
June	101.81	25,399.32	28,808.35	117.29	23,533.14	27,722.31	116.51	20,210.75	26,279.05	يونيو
July	100.43	26,799.10	29,276.36	107.68	22,419.77	28,819.01	109.20	22,732.54	27,352.50	يوليو
August	100.21	25,410.80	29,369.12	94.42	24,980.01	28,604.35	107.84	23,868.13	28,147.22	اغسطس
September	103.59	26,003.94	28,727.44	99.47	22,490.74	27,763.37	110.57	21,484.03	26,807.80	سبتمبر
October	106.96	23,284.92	29,547.43	109.05	26,246.71	28,978.36	105.10	23,325.47	27,881.14	اكتوبر
November	108.58	23,288.02	28,514.84	111.24	24,137.92	28,399.47	106.96	21,477.20	26,120.34	نوفمبر
December	106.70	24,856.98	29,286.81	108.67	25,383.67	29,451.50	104.88	23,667.05	27,884.77	ديسمبر
Total	105.51	304,173.61	343,811.49	109.61	279,805.03	336,160.68	102.95	269,406.20	322,995.91	الجملة

1. Annual Average Price US\$BBL

The numbers may not add up due to rounding

1. متوسط السعر خلال السنة دولار/برميل

قد لا تتساوى المجاميع بسبب عامل التقريب

6 - 8 انتاج ومبيعات مصفاة ميناء الفحل حسب نوع المنتج Production and Sales by MAF Refinery by Type of Products

Input /Output	2013	2012	2011	المنتج / المستخدم
	(000) BBL.		(000) برميل	
Input :-	36,251.1	31,855.2	34,684.7	المستخدم:-
Crude Oil ⁽¹⁾	35,365.3	31,645.0	32,901.4	النفط الخام ⁽¹⁾
Condensate MTBE	885.8	210.2	1,783.3	المكثفات النفطية
Output:-	35,685.9	30,524.4	33,530.8	المنتجات:-
Gasoline				وقود السيارات
- Premium Gasoline (95)	6,999.5	5,113.8	5,776.0	- ممتاز (95)
- Regular Gasoline (90)	-	54.8	383.4	- عادي (90)
D.P. Kerosene	2,716.8	2,515.2	2,486.5	وقود الطائرات
Gas Oil	6,748.2	6,312.3	6,824.8	زيت الغاز
Butane	852.5	612.3	904.1	غاز الطبخ
Long residue to (PDO)	12,435.9	5,331.4	3,865.1	مخلفات نفطية الى (PDO)
Long residue to SRC	5,893.7	10,421.6	12,357.1	مخلفات نفطية الى مصفاة صحار
Sulphur	11.6	9.7	14.6	الكبريت
Isomerate	27.7	153.3	919.2	مادة الأزمررة

1- Includes MTBE which is used to produce Premium Gasoline (95)

1- تشمل مادة MTBE

Products	2013	2012	2011	المنتجات
	(000) BBL		(000) برميل	
Domestic Consumption⁽¹⁾:	28798.7	27876.1	25506.8	الاستهلاك المحلي⁽¹⁾ :
- Premium Gasoline (95)	13520.7	12778.8	11477.1	- ممتاز 95
- Regular Gasoline (90)	1164.1	1239.1	1245.4	- عادي 90
Gas Oil	10301.8	10037.7	8890.8	زيت الغاز (ديزل)
D.P. Kerosene	2949.1	3197.3	2973.5	وقود الطائرات
Butane	851.2	613.9	904.6	غاز الطبخ
Sulphur	11.8	9.3	15.4	الكبريت
- Exports	-	-	518.8	- التصدير
Regular Gasoline (90)	-	-	-	وقود عادي (90)
D.P. Kerosene	-	-	171.3	وقود الطائرات
Butane	-	-	-	غاز الطبخ
Isomerate	-	-	347.5	مكونات البنزين (مادة الأزمررة)
- Imports	850.0	-	1197.5	- الإستيراد
Premium Gasoline (95)	725.0	287.7	726.3	وقود ممتاز (95)
Regular Gasoline (90)	-	-	27.3	عادي 90
D.P. Kerosene (Jet Fuel)	-	-	-	وقود الطائرات
Gas Oil	125.0	397.8	-	زيت الغاز (ديزل)
MTBE	-	-	443.9	مادة ممزوجة مع الوقود
Total	28,798.7	27,876.1	26025.6	الجملة

1- Includes quantity supplied from Sohar Refinery & Import

1- تشمل كمية من المنتجات عن طريق مصفاة صحار ومنتجات تم استيرادها من الخارج

7-8 انتاج ومبيعات مصفاة صحار حسب نوع المنتج Production and Sales by Sohar Refinery Co. by Type of Products

A) Production

(أ) الانتاج

Input /Output	2013	2012	2011	المستخدم / المنتج
	(000) BBL.		برميل (000)	
Input :-	33,007.3	40,596.5	39,509.1	المستخدم:-
Crude Oil ⁽¹⁾	32,080.5	38,764.1	38,548.7	النفط الخام ⁽¹⁾
MTBE	926.8	1,832.4	960.4	مادة ممزوجة مع الوقود
Output:-	33,978.2	45,596.9	43,641.1	الإنتاج:-
Gasoline				وقود السيارات
- Premium Gasoline (95)	11,516.0	13,244.4	9,686.1	- ممتاز (95)
- Regular Gasoline (90)	3,221.0	5,062.5	7,419.5	- عادي (90)
D.P. Kerosene (Jet Fuel)	1,676.9	3,028.7	2,438.6	وقود الطائرات
Gas Oil	7,359.6	9,159.8	9,189.0	زيت الغاز
LPG	2,496.3	3,276.0	3,448.2	غاز الطبخ
Fuel Oil	2,083.6	3,342.3	3,314.3	زيت الوقود
Naphtha	3,112.7	4,974.5	4,604.4	نافثا
Propylene	2,409.1	3,331.5	3,395.7	بروبلين
Sulphur	103.0	177.2	145.4	الكبريت

1-Include Oil residue & Methanol

1- تشمل كمية من المخلفات النفطية والميثانول.

B) Sales

(ب) المبيعات

Products	2013	2012	2011	المنتجات
	(000) BBL		برميل (000)	
Domestic Consumption:	15,581.3	16,743.9	16,075.9	الاستهلاك المحلي :
- Premium Gasoline (95)	4,976.5	4,384.5	3,756.4	- ممتاز 95
- Regular Gasoline (90)	-	-	-	- عادي 90
Gas Oil	4,306.2	3,429.4	2,884.5	زيت الغاز (ديزل)
LPG	717.7	717.9	228.7	غاز الطبخ
Propylene	2,382.4	3,326.2	3,417.3	بروبلين
Naphtha	3,154.8	4,751.1	5,789.0	نافثا
Sulphur	43.7	41.3	-	الكبريت
D.P. Kerosene (Jet Fuel)	-	93.5	-	وقود الطائرات
- Export	8,619.4	12,747.3	16,443.4	- التصدير
Premium Gasoline (95)	-	-	297.0	وقود ممتاز 95
Regular Gasoline (90)	2,131.1	3,449.1	6,224.7	وقود عادي 90
Fuel Oil	2,173.3	3,278.7	3,400.1	زيت الوقود
Gas Oil	1,021.6	1,335.5	1,818.6	زيت الغاز (ديزل)
D.P. Kerosene (Jet Fuel)	1,004.1	1,768.5	1,319.1	وقود الطائرات
LPG	2,244.7	2,752.8	3,253.5	غاز الطبخ
Propylene	-	-	-	بروبلين
Naphtha	-	-	-	نافثا
Sulphur	44.6	162.7	130.4	الكبريت
- Imports	6,391.1	4,094.6	2,396.3	- الاستيراد
Premium Gasoline (95)	864.8	363.0	394.8	وقود ممتاز (95)
Regular Gasoline (90)	-	6.2	35.0	عادي 90
Methanol	203.4	318.5	360.6	ميثانول
Reformate	273.8	227.5	645.6	إعادة لمكونات التخزين
Gas Oil	3,433.4	1,002.1	-	زيت الغاز (ديزل)
Naphtha	-	34.3	-	نافثا
MTBE	1,615.7	2,143.0	960.4	مادة ممزوجة مع الوقود
Total	24,200.7	29,491.2	32,519.3	جملة المبيعات

8-8

مبيعات شركات التوزيع من المنتجات النفطية
Sales of Petroleum Products by Distribution Companies

Type Of Products	2013	2012	2011	المنتجات
	BBL (000)		برميل (000)	
Gasoline:				وقود السيارات:
- Regular 90	1,533.1	1,554.3	1,521.4	- عادي 90
- Unleaded	20,442.7	19,032.8	16,713.2	- بنزين خالي من الرصاص
Gas Oil	17,326.1	15,525.6	14,113.6	زيت الغاز
Jet A.1.	3,683.0	3,725.6	3,468.0	وقود طائرات
Dual Purpose Kerosene	33.9	28.6	30.7	كيروسين
Marine Bunker Fuel Oil	-	-	0.9	زيت البواخر
Avgas	-	-	-	بنزين طائرات
Total	43,018.8	39,866.9	35,847.8	الجملة

Note: Represents sales of Shell,Oman Oil & Al Maha .

ملاحظة: يمثل مبيعات شركات شل وبنف عمان والمها.

9 - 8

مبيعات محطات الوقود من المنتجات النفطية حسب المحافظة
Retail Sales of Petroleum Products in Petrol Stations by Governorate

Governorate		الجملة Total	الوسطى Al Wusta	الظاهرة Adh Dhahirah	الشرقية ⁽¹⁾ Ash Sharqiyah	الباطنة ⁽¹⁾ Al Batinah	الداخلية Ad Dakhliyah	البريمي Al Buraimi	مستدم Musandam	ظفار Dhofar	مسقط Muscat	المحافظة	
		(000) BBL.									(000) برميل		
Gasoline Regular (90)	2011	1,386.1	102.4	32.7	114.4	257.1	76.5	83.0	234.0	242.0	243.9	2011	وقود السيارات عادي (90)
	2012	1,395.0	118.1	32.0	131.3	248.4	81.1	74.4	168.3	270.9	270.5	2012	
	2013	1,423.4	122.7	33.1	137.8	265.2	77.3	85.9	132.6	279.2	289.6	2013	
Gasoline Regular Unleaded	2011	16,596.4	305.3	730.0	1,729.6	4,142.3	1,596.6	1,232.6	531.0	1,231.7	5,097.3	2011	وقود السيارات خالي من الرصاص
	2012	18,858.0	356.3	819.1	1,984.6	4,810.9	1,820.6	1,377.3	569.3	1,442.6	5,677.3	2012	
	2013	20,285.0	412.7	875.5	2,138.8	5,107.8	1,967.0	1,502.8	628.9	1,561.6	6,089.9	2013	
Kerosene	2011	1.4	-	-	-	0.6	0.8	-	-	-	-	2011	كيروسين
	2012	1.7	-	-	0.1	0.7	0.9	-	-	-	-	2012	
	2013	2.3	-	-	-	1.4	0.9	-	-	-	-	2013	
Gas Oil	2010	6,620.2	716.1	356.7	466.7	2,174.0	568.9	244.3	105.0	601.6	1,386.7	2011	زيت الغاز
	2012	7,604.3	812.2	414.4	594.9	2,669.5	636.3	374.3	106.0	503.1	1,493.6	2012	
	2013	8,995.2	918.5	425.5	633.4	3,551.8	712.5	352.6	114.1	579.1	1,707.7	2013	
Total	2011	24,604.1	1,123.5	1,119.4	2,310.7	6,574.0	2,242.8	1,560.0	870.0	2,075.3	6,728.0	2011	الجملة
	2012	27,859.0	1,286.6	1,265.5	2,710.9	7,729.5	2,538.9	1,826.0	843.6	2,216.6	7,441.4	2012	
	2013	30,705.9	1,453.9	1,334.1	2,910.0	8,926.2	2,757.7	1,941.3	875.6	2,419.9	8,087.2	2013	

1-Includes North & South Governorate

3417.3

1- تشمل محافظتي جنوب وشمال

10 - 8
اسعار بيع المنتجات النفطية للمستهلك حسب المحافظة
Consumer Price of Petroleum Products by Governorate
2013

Governorate	كيروسين Kerosene	زيت الغاز Gas Oil	وقود السيارات Gasoline		المحافظة
			عادي Regular (90)	خالي من الرصاص Unleaded	
			Baiza \ Litre		
			بيسة/ لتر		
Refinery	السعر العالمي				من المصفاة
Ex. Depot Cash Price Dealer	110	138	103	109	من المستودع (العميل)
Dealer Delivered Price (Cash)	112				تسليم العميل نقدي
Muscat:					مسقط:
Muscat -AS Seeb - Mabellah - Qurayyat	120	146	114	120	مسقط - السيب - المعبيلة - قريات
Governorate of Dhofar :					محافظة ظفار :
Salalah	123	146	115	121	صلالة
Thumrayt , Taqa , Mirbat	124	146	116	122	ثمرت ، طاقة ، مرباط
Saih Al Khairat	-	146	118	124	سيح الخيرات
Dalkhoot	-	146	119	125	ضلكوت
Quitbit	129	146	123	129	قتبيت
Al Maziona	-	146	125	131	المزبونة
Shalim	-	146	127	133	شليم
Al Showaimia	-	146	127	133	الشويمية
Musandam :					مسندم:
Bukha, Khasab ,Dibba	-	146	114	120	بخا - خصب - دباء
Ad Dakhliyah :					الداخلية:
Jufnain, Izki - Lazough	120	146	114	120	الجفنين ، ازكي ، لزق
Barkat Al Mouz, Nizwa, Tanuf,	120	146	114	120	بركة الموز، نزوى ، تنوف، بهلاء، المعموره
Adam	121	146	115	121	أدم
Natih	122	146	116	122	نطیح
Al Batinah :⁽¹⁾					الباطنة:⁽¹⁾
Al Khabura, Nakhal-Rustaq	120	146	114	120	الخابورة، نخل، الرستاق
Deel, Saham - Liwa	120	146	115	121	ديل، صحم - لوى
Shinas - Khadrawin	121	146	115	121	شناس - الخضراوين
Ash Sharqiyah :⁽¹⁾					الشرقية:⁽¹⁾
Muqaihafa-Dema, Wadi Taen	121	146	114	120	مقيحفة، دماء، وادي الطائين
Al- Haima, Ibra, Bidiya, Sinaw,	120	-	-	-	الحايمه ، ابراء ، بديه، سناو، المضبيبي ، الشرية
Mudhabi, Al Sharia	121	146	22	121	الكامل
Al Kamil	121	146	22	121	الكامل
Sur, Al Sabkh, Jaalan, Lasikhra	122	146	116	122	صور، الصيخة ، جعلان، الاشخرة
Abu qrun	123	146	117	123	ابو قرن
Shanah	125	146	119	125	شنه
Masirah	-	146	143	149	مصيرة
Adh Dhahirah & Buraimy					الظاهرة والبريمي :
Tanaam - Ibri	122	146	116	122	تنعم - عبري
Miskin, Al Sinani, Dhank, Yanqul	123	146	117	123	مسكن ، السناني ، ضنك ، ينقل
Al Buraymi, Mahadh, Al-Roudah					البريمي، محضة، الروضة
Al Wusta :					الوسطى:
Al Jouba , Hiq	124	146	118	124	الجوية ، حق
Ghaba	125	146	119	125	الغابة
Sarab	126	146	120	126	سراب
Al Duqum	128	146	122	128	الذقم
Hima , Dhahar	129	146	123	129	هيما - ظاهر
Hitam	130	146	124	130	هيتام
Ghaftain, Al Kahal	131	146	125	131	الغاقتين - الكحل
Al Lakbi	132	146	126	132	اللکبي

1-Includes North & South Governorate

1- تشمل محافظتي جنوب وشمال

11-8

عدد محطات تعبئة الوقود موزعة حسب المحافظة

No. of Filling Stations Distributed by Governorate

Governorate	العدد في نهاية السنة			المحافظة
	No. At The End Of The Year			
	2013	2012	2011	
Muscat:	121	111	108	مسقط:
Shell	41	39	39	شل
Oman Oil	39	34	31	نפט عمان
Al Maha	41	38	38	المها
Dhofar:	54	50	44	ظفار:
Shell	14	14	13	شل
Oman Oil	15	13	9	نפט عمان
Al Maha	25	23	22	المها
Musandam:	10	10	10	مسندم:
Shell	3	3	4	شل
Oman Oil	2	2	1	نפט عمان
Al Maha	5	5	5	المها
Al Buraimy	17	17	14	البريمي
Shell	5	4	4	شل
Oman Oil	5	4	3	نפט عمان
Al Maha	7	9	7	المها
Ad Dakhliyah:	51	50	50	الداخلية:
Shell	18	17	17	شل
Oman Oil	19	19	18	نפט عمان
Al Maha	14	14	15	المها
Al Batinah:⁽¹⁾	124	121	116	الباطنة:⁽¹⁾
Shell	38	37	33	شل
Oman Oil	42	42	41	نפט عمان
Al Maha	44	42	42	المها
Ash Sharqiyah:⁽¹⁾	70	69	67	الشرقية:⁽¹⁾
Shell	24	23	22	شل
Oman Oil	21	21	22	نפט عمان
Al Maha	25	25	23	المها
Adh Dhahirah:	27	25	23	الظاهرة:
Shell	11	10	9	شل
Oman Oil	6	6	5	نפט عمان
Al Maha	10	9	9	المها
Al Wusta:	19	19	17	الوسطى:
Shell	4	4	4	شل
Oman Oil	3	3	2	نפט عمان
Al Maha	12	12	11	المها
Total	493	472	449	الجملة
Shell	158	151	145	شل
Oman Oil	152	144	132	نפט عمان
Al Maha	183	177	172	المها

1-Includes North & South Governorate

1- تشمل محافظتي جنوب وشمال

12 - 8 انتاج واستخدام الغاز الطبيعي Production and Usage of Natural Gas

Items	2013	2012	2011	البيان
	MNSCF		مليون قدم مكعب	
Production:	1,383,959	1,271,731	1,228,521	الإنتاج:
- Associated	242,519	224,174	216,730	- مصاحب
- Non - Associated	1,141,440	1,047,557	1,011,791	- غير مصاحب
Uses:	1,314,446	1,270,689	1,228,404	استخدامات:
A -Power generations	264,412	268,078	238,946	أ - محطات توليد الكهرباء
B -Industries Area	24,019	24,471	23,012	ب - المناطق الصناعية
C -Industries Projects	775,429	744,000	690,796	ج - المشاريع الصناعية
E -Oil Fields	250,586	234,140	275,650	هـ - حقول النفط
-Fuel	84,606	75,235	83,935	- وقود
-Re - injection	101,190	89,490	104,623	- حقن آبار
-Flared	54,188	45,809	32,414	- المحروق
-Other ⁽¹⁾	10,602	23,606	54,678	و - أخرى ⁽¹⁾

(1) Includes Loss, meters discrepancies, deflation factor, exported gas to Ras Al Khama by Noves Oman Company.

(1) يشمل الفاقد وفروقات العدادات ومعامل التقلص والغاز المصدر الى رأس الخيمة من قبل شركة نوفس عمان

13 - 8 انتاج المعادن Production of Minerals

Minerals	2013		2012		2011		المعادن
	القيمة	الانتاج	القيمة	الانتاج	القيمة	الانتاج	
	Value	Production	Value	Production	Value	Production	
	R.O (000)	MetricTons(000)			ر.ع (000)	الطن المتري (000)	
Marble	18,041.0	1,255.3	13,870.8	1,164.7	12,204.6	949.8	الرخام
Limestone	7,877.5	5,489.0	9,468.0	6,487.9	7,474.5	4,995.3	الحجر الجيري
Gypsum	4,215.0	2,812.6	2,883.3	1,913.9	1,718.3	1,278.5	الجبس
Salt	411.3	11.8	422.6	12.8	387.6	12.3	الملح
Chromite	24,796.7	792.5	18,516.4	603.2	21,573.7	634.2	الكروم
Laterite	1,746.6	572.4	2,258.1	701.7	2,034.9	721.6	الحديد
Building Materials	65,233.2	74,216.8	56,678.6	71,814.6	61,237.3	72,575.1	مواد البناء
Gold (Ounces)	-	-	-	-	-	-	الذهب (أوقية)
Silver (Ounces)	-	-	-	-	-	-	الفضة (أوقية)
Mud	1,210.0	221.7	1,056.6	194.5	992.2	170.0	طين اللدن
Sands Dunes	125.6	50.3	117.4	47.0	95.5	38.2	كثبان رملية
Quartzphilde	1,386.8	346.7	1,371.9	343.0	476.0	216.6	الكوارتز فيلد
Copper	20,260.5	57.4	51,691.3	103.6	61,183.8	111.4	نحاس
Kaolin	344.0	114.7	418.4	139.5	427.8	142.6	الكاولين
Manganese	1,000.4	51.4	1,005.9	37.5	992.0	43.1	منغنيز
Total	146,648.5	-	159,759.2	-	170,797.9	-	الجملة

14 - 8 مبيعات وصادرات شركة عمان للتعدين Sales & Exports of Minerals by Oman Mining Company

Items	2013		2012		2011		السلعة
	القيمة	الكمية	القيمة	الكمية	القيمة	الكمية	
	Value	Qty.	Value	Qty.	Value	Qty.	
	Value (000) R.O			القيمة ر.ع (000)			
Copper Cathodes (Ton)	12,237	4,200	2,296	721	25,859	7,515	النحاس الكاثودي (طن)
Gold (Kg)	1,335	76	402	19	822	40	ذهب (كجم)
Silver (Kg)	799	2,820	187	486	840	1,979	فضة (كجم)

Country	2013		2012		2011		الدولة
	(%)	الكمية	(%)	الكمية	(%)	الكمية	
		Qty.		Qty.		Qty.	
	Ton		طن				
Taiwan	-	-	-	-	14.6	350	تايوان
Others	100.0	4,200	100.0	721	85.4	2,390	اخرى
Total	100.0	4,200	100.0	721	100.0	2,740	الجملة

Note :

ملاحظة :

1. Import of copper concentrates was on toll basis.

1. احتسبت صادرات من النحاس المركز المستورد بعد إضافة الرسوم الجمركية.

2. Value of the copper is based on the price averaged during the year.

2. احتسبت قيمة النحاس على أساس متوسط السعر خلال العام.

الكهرباء والمياه
Electricity & Water

9

القسم
Section

This section reviews the statistical data of electricity & water sectors. The main indicators discussed by this section include generated production capacity, production and distribution of electricity by governorate and region. It also includes monthly indicators in addition to the annual indicators. This section also includes the production and distribution of water by governorate, region and number of connections. These data also detailed on monthly and annual basis.

Source of Data :-

- Authority for Electricity Regulation(Oman).
- Puplic Authority for Electricity and Water.
- Office of the Minister of State & Governor of Dhofar

يستعرض هذا القسم البيانات الاحصائية لقطاعي الكهرباء والمياه وأهم المؤشرات التي يتناولها هذا القسم تتضمن الطاقة الانتاجية المولدة وانتاج وتوزيع الكهرباء حسب المحافظة والمنطقة . كما تتضمن مؤشرات شهرية الي جانب المؤشرات السنوية . ويشمل أيضا على انتاج وتوزيع المياه حسب المحافظة والمنطقة، وعدد التوصيلات وكذلك تأتي هذه البيانات مفصلة حسب الاشهر والسنوات.

مصدر البيانات :-

- هيئة تنظيم الكهرباء (عمان) .
- الهيئة العامة للكهرباء والمياه .
- مكتب وزير الدولة ومحافظ ظفار .

مؤشرات الكهرباء والمياه Electricity and Water Indicators

Item	2000	1995	1990	1985	1980	البيان
Electricity (GW/H) :-						الكهرباء (جيجاوات/ ساعة) :-
Production	9,111	6,500	4,504	2,498	818	الانتاج
Distribution	8,682	6,132	4,253	2,353	730	التوزيع
Connection (000) :-	438	335	241	157	53	التوصيلات (000) :-
Installed Capacity Power Station (MW)	2,305	1,659	1,277	924	344	الطاقة الانتاجية المركبة لدى المحطات (ميغاوات)
Consum. of Electric Power (GW/H) :- ⁽¹⁾	6,833	5,087	-	-	-	الطاقة الكهربائية المستهلكة (جيجاوات/ ساعة) :- ⁽¹⁾
- Residential	3,966	3,125	- منزلي
- Commercial	1,037	452	- تجاري
- Industrial	330	140	- صناعي
- Government	1,354	1,299	- حكومي
- Others	146	70	- اخرى
Water :- (Mn. Gallon)						المياه (مليون جالون) :-
- Production	20,791	16,820	13,373	7,881	3,002	- الانتاج
Muscat	13,761	11,842	9,627	6,364	2,459	مسقط
Dhofar	2,799	2,599	2,158	1,517	543	ظفار
Other Regions ⁽²⁾	4,232	2,379	1,589	مناطق اخرى ⁽²⁾
- Distribution	20,692	16,687	13,237	5,671	2,075	- التوزيع
Muscat	13,764	11,826	9,632	4,170	1,532	مسقط
Dhofar	2,744	2,564	2,029	1,501	543	ظفار
Other Regions ⁽²⁾	4,183	2,297	1,576	مناطق اخرى ⁽²⁾
- No. of Connections (000)	116	86	61	41	20	- عدد التوصيلات (000)
Muscat	69	53	37	32	17	مسقط
Dhofar	22	17	13	9	4	ظفار
Others Regions	25	17	10	مناطق اخرى

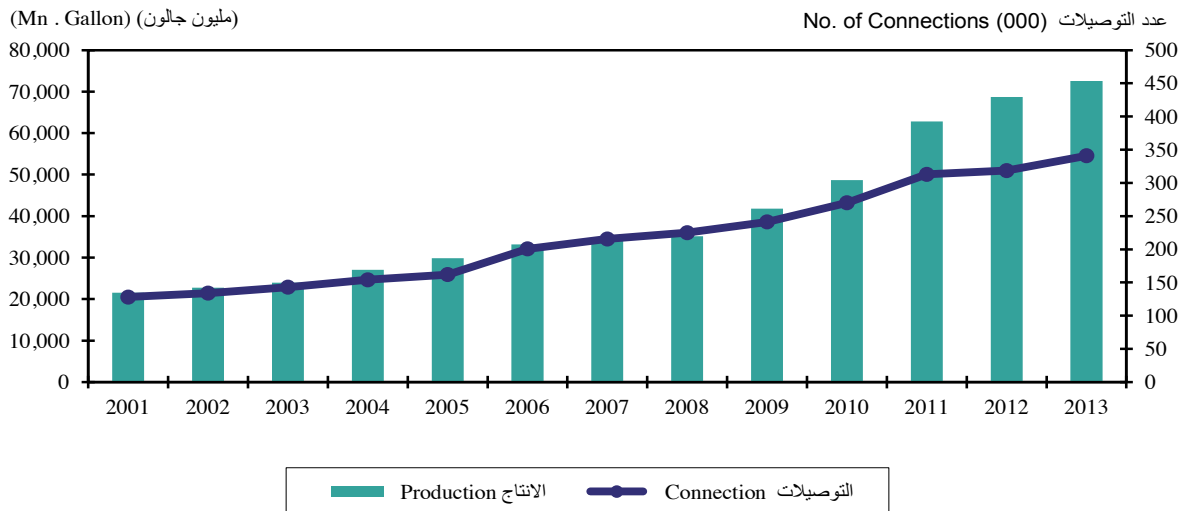
1. Representing the net actual consumption of electric power .

1. يمثل الاستهلاك الفعلي من الطاقة الكهربائية.

2. Includes Production & Distribution from Al Masarrat Water and Ash Sharqiya Sands Water Supply Scheme

2. يشمل انتاج وتوزيع مشروع مياة حوض رمال الشرقية وحوض المسرات منذ عام 2004

انتاج المياه وعدد التوصيلات Production of Water and No. of Connections



تابع مؤشرات الكهرباء والمياه Contd. Electricity and Water Indicators

Item	2013	2012	2011	2010	2009	2005	البيان
Electricity (GW/H) :-							الكهرباء (جيجاوات/ ساعة) :-
Production	25661	24444	21354	19,159	17,823	12,648	الانتاج
Distribution	22791	20958	18512	16,133	14,483	12,023	التوزيع
Connection (000) :-	859	790	727	678	631	530	التوصيلات (000) :-
Installed Capacity Power Station (MW)	6,598.4	5,807.6	4,861.3	4,265	4,202	2,983	الطاقة الانتاجية المركبة لدى المحطات (ميجاوات)
Consm. of Electric Power (GW/H) :- ⁽¹⁾	22,790.7	20,958.2	18512	16133	14,483	8,402	الطاقة الكهربائية المستهلكة (جيجاوات/ ساعة) :- ⁽¹⁾
- Residential	10787	10039	9060	8397	7,918	4,759	- منزلي
- Commercial	4527	4124	3784	3440	2,870	1,417	- تجاري
- Industrial	3686	3436	2583	1541	1,175	463	- صناعي
- Government	3181	2804	2596	2287	2,095	1,594	- حكومي
- Others	610	555	489	468	424	169	- اخرى
Water :- (Mn. Gallon)							المياه (مليون جالون) :-
- Production	63,749	59,613	54,464	48,683	41,765	29,844	- الانتاج
Muscat	30,250	30,932	28,424	11743	12,379	17,678	مسقط
Dhofar	7,319	7,519	6,966	6875	6,315	3,638	ظفار
Other Regions ⁽²⁾	26,180	21,162	19,074	30066	23,071	8,528	مناطق اخرى ⁽²⁾
- Distribution	-	-	-	44,638	39,462	29,590	- التوزيع
Muscat	-	-	-	25311	23,178	17,686	مسقط
Dhofar	-	-	-	6746	6,246	3,568	ظفار
Other Regions ⁽²⁾	-	-	-	12581	10,038	8,337	مناطق اخرى ⁽²⁾
- No. of Connections (000)	392	364	313	270	242	162	- عدد التوصيلات (000)
Muscat	181	167	154	142	131	101	مسقط
Dhofar	51	49	39	36	29	27	ظفار
Others Regions	160	148	120	92	82	34	مناطق اخرى

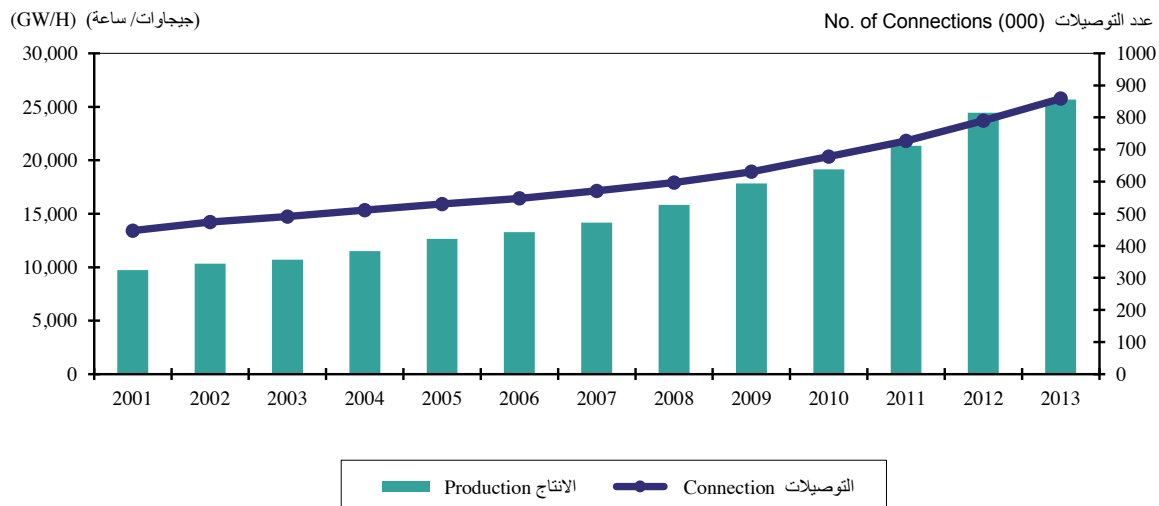
1.Representing the net actual consumption of electric power .

1- يشمل الاستهلاك الفعلي من الطاقة الكهربائية

2.Includes Production & Distribution from Al Masarrat Water and Ash Sharqiya Sands Water Supply Scheme since 2004.

2- يشمل انتاج وتوزيع مشروع مياة حوض رمال الشرقية وحوض الممرات منذ عام 2004

انتاج الكهرباء وعدد التوصيلات Production of Electricity and No. of Connections



2 - 9

الطاقة الإنتاجية المركبة حسب المحافظات
Installed Capacity by Governorate

Governorate\ Stations	2013	2012	2011	المحافظة / المحطات
	MW		ميغاوات	
Muscat:-	1,162.0	1,162.0	1,162.0	مسقط:-
Ghubrah	475.0	475.0	475.0	الغبره
Rusayl	687.0	687.0	687.0	الرسيل
Dhofar:	786.4	784.7	851.4	ظفار:-
Raysut New Power Station	273.0	273.0	256.0	محطة كهرباء ريسوت NPS
<u>Salalah IWPP</u>	445.0	445.0	445.0	مشروع محطة كهرباء وتحلية المياه
Raysut	-	-	89.0	ريسوت
Al Hallaniyat	1.6	1.6	1.6	الحلانيات
Dalkut A	-	1.5	1.5	ضلكوت أ
Dalkut B	-	3.2	3.2	ضلكوت ب
Hasek	-	1.2	1.2	حاسك
Hasik (new)	5.0	4.0	-	حاسك (الجديدة)
Mudhai	3.9	3.8	3.8	مضي
Sharbithat	3.7	2.7	2.7	شربثات
Al Maziyyuna	8.0	5.5	5.5	المزيونه
Shaser	-	-	-	الشصر
Shahab Ashaab	11.1	11.0	11.0	شهب اصعب
Haroib	1.9	0.9	0.9	هرويب
Ribkoot	-	0.8	0.7	ريكوت
barbzoom	1.4	1.0	0.9	بربزوم
Maqshen	2.3	1.4	1.3	مقشن
Dahboon	2.4	2.5	0.9	ذهبون
Eyon	0.7	0.7	0.7	عيون
Tosnat	1.4	0.9	0.9	توسنات
Mitan	1.9	1.0	1.0	ميتان
Ayboot 1	-	-	0.5	عيبوت 1
Ayboot 2	-	-	0.6	عيبوت 2
Matahfah	0.7	0.4	0.4	مطهفه
Horat	-	-	0.2	حورات
Mahwis	0.4	0.4	0.4	محويس
Fathkheet	0.5	0.5	0.5	فثكيت
Andat	1.2	0.8	0.001	عنذات
Maturah	0.6	0.5	0.5	مطورح
Saih Al Kirat	20.0	20.5	20.5	سيح الخيرات
Musandam:-	88.3	88.4	83.9	مسندم:-
Khasab	57.4	57.7	57.7	خصب
Dibba	22.5	22.0	17.4	دبا
Madha	7.5	7.4	7.4	مدحا
Kamzar	0.9	0.9	0.9	كمزار
Hajer Bani Houmed	-	0.2	0.2	حاجر بني حميد
Al'Rouda	-	0.3	0.3	الروضه
Ad Dakhliyah:-	273.0	273.0	273.0	الداخلية:-
Manah	273.0	273.0	273.0	منح

تابع 9 - 2 - Contd.

Governorate\ Stations	2013	2012	2011	المحافظة / المحطات
	MW		ميغاوات	
Al Batinah:-⁽¹⁾	3,439.8	3,075.8	2,075.8	الباطنة:-⁽¹⁾
Masrouq	0.8	0.8	0.8	مسروق
Barka I	435.0	450.0	450.0	بركاء I
Wadi Al-Jizzi	245.0	325.0	325.0	وادي الجزي
Sohar Power Plant	590.0	600.0	590.0	صحر الغازية
Barka II	679.0	710.0	710.0	بركاء II
Barka III	745.0	495.0	-	بركاء III
Sohar II	745.0	495.0	-	صحر II
Ash Sharqiyah:⁽¹⁾	735.3	313.9	313.9	الشرقية:-⁽¹⁾
Masirah	20.3	16.9	16.9	مصيرة
Al Kamil (central)	282.0	297.0	297.0	الكامل الغازية
Sur	433.0	-	-	صور
Al Wusta:-	113.6	109.8	112.0	الوسطى:-
Ad Duqm	66.3	66.3	67.7	الذقم
Ras Madraka	3.5	1.8	1.8	رأس مدركة
Al kahil	-	6.0	6.0	الكحل
Al Lakbi	-	-	0.8	اللکبي
Haji	12.8	10.6	10.6	حج
Al Zahiya	1.1	0.4	0.4	الزاهية
Abu Mudabi	0.7	0.7	0.7	ابو مظبي
Al Khaluf	2.5	2.0	2.0	الخلوف
Al Ajaiz	1.6	1.1	1.1	العجائز
Al Najdah	2.2	2.2	2.2	النجد
Hitam	1.8	1.3	1.3	هيتام
Sawgrah	0.6	0.6	0.6	صوقرة
Surab	3.2	2.2	2.2	سراب
Al Khuwima	2.6	2.2	2.2	الخويمة
Dhafrat	1.9	1.9	1.9	ظفرات
Al Khadrah	12.7	10.5	10.5	الخصرة
Total	6,598.4	5,807.6	4,861.3	الجملة

3 - 9

إنتاج وتوزيع الطاقة الكهربائية وعدد التوصيلات حسب المحافظة

Production , Distribution & Connections of Electric Power by Governorate

Governorate/ Region	2013	2012	2011	المحافظة/ المنطقة
	Gw \h		جيجوات/ ساعة	
Muscat				مسقط
Production	5,979.0	6,520.0	6,284.8	الإنتاج
Distribution	8,025.0	7,541.2	6,930.7	التوزيع
Connection (000)	261.5	239.9	221.5	التوصيلات (000)
Dhofar				ظفار
Production	2,620.0	2,320.5	2,039.3	الإنتاج
Distribution	2,267.1	2,021.3	1,780.1	التوزيع
Connection (000)	81.8	74.1	67.4	التوصيلات (000)
Musandam				مسندم
Production	288.6	265.6	241.0	الإنتاج
Distribution	256.0	232.4	206.5	التوزيع
Connection (000)	11.8	11.0	10.4	التوصيلات (000)
Ad Dakhliyah				الداخلية
Production	1,194.1	1,473.1	1,407.6	الإنتاج
Distribution	1,710.2	1,562.8	1,376.5	التوزيع
Connection (000)	92.3	85.5	79.4	التوصيلات (000)
Al Batinah⁽¹⁾ , Adh Dhairah & Al Burami				الباطنة⁽¹⁾ والظاهره والبريمي
Production	13,763.4	12,041.6	9,807.3	الإنتاج
Distribution	8,472.9	7,789.0	6,651.2	التوزيع
Connection (000)	284.9	262.7	241.8	التوصيلات (000)
Ash Sharqiyah⁽¹⁾				الشرقية⁽¹⁾
Production	1,716.1	1,656.9	1,493.3	الإنتاج
Distribution	1,812.8	1,609.2	1,416.1	التوزيع
Connection (000)	115.6	107.3	98.4	التوصيلات (000)
Al Wusta				الوسطى
Production	100.0	87.3	80.9	الإنتاج
Distribution	246.7	202.3	151.2	التوزيع
Connection (000)	11.5	9.9	8.5	التوصيلات (000)
Total				المجموع
Production	25,661.2	24,364.9	21,354.2	الإنتاج
Distribution	22,790.7	20,958.2	18,512.2	التوزيع
Connection (000)	859.4	790.3	727.5	التوصيلات (000)

4 - 9

انتاج وتوزيع الطاقة الكهربائية المولدة حسب المحافظة

Production & Distribution of Electric Power Generated by Governorate

Governorate / Stations	2013		2012		2011		المحافظة / المحطات
	صافي الإنتاج	إجمالي الإنتاج	صافي الإنتاج	إجمالي الإنتاج	صافي الإنتاج	إجمالي الإنتاج	
	Production (Net)	Production (Gross)	Production (Net)	Production (Gross)	Production (Net)	Production (Gross)	
	Gw\ H				جيجوات ساعة		
Muscat:-	5,972.2	6,174.3	6,499.5	6,724.9	6,290.0	6,522.7	مسقط:-
Ghubrah	2,514	2,688	2,559	2,752	2,602.8	2,805.1	الغبرة
Rusayl	3,459	3,487	3,940	3,973	3,687.2	3,717.6	الرسيل
Dhofar:-	2,620	2,792	2,400	2,508	2038.9	2069.3	ظفار:-
Raysut New Power Station	608	620	913	928	1751.9	1770.6	محطة كهرباء ريسوت NPS
Salalah IWPP	1,860	2,012	1,357	1,443	155.3	161.3	مشروع محطة كهرباء وتحتية المياه صلالة المستقل
Raysut	-	-	-	-	26.4	27.0	ريسوت
Al Hallaniyat	1.1	1.7	0.9	1.5	0.9	1.3	الحلانيات
Dalkut	-	-	7.6	7.6	9.6	9.6	ضلكوت
Hasek	-	-	1.5	1.5	4.4	4.4	حاسك
Hasik (new)	5.2	5.4	3.3	3.4	-	-	حاسك (الجديدة)
Mudhai	5.9	5.5	5.1	5.5	4.5	4.9	مضي
Al Mazyuna	17.8	18.2	14.4	15.0	10.3	10.8	المزبونه
Shahab Ashaab	30.6	31.3	17.8	18.4	11.9	11.9	شهب أصعب
Sharbithat	4.5	4.6	4.5	4.5	3.7	3.7	شربثات
Haroib	2.4	2.4	2.1	2.1	1.8	1.8	هرويب
Rabkoot	-	-	0.6	0.6	1.3	1.3	ربكوت
Bribzoom	1.7	1.8	1.8	1.8	1.6	1.6	بربزوم
Maqshon	2.0	2.1	1.8	1.8	1.6	1.6	مقشن
Dahboon	4.7	4.7	3.7	3.7	2.6	2.6	ذهبون
Eyon	0.6	0.6	0.8	0.8	0.6	0.6	عيون
Ayboot	-	-	-	-	-	-	عيوت
Tosnat	1.1	1.1	1.2	1.3	0.8	0.8	توسنات
Saih Alkirat	66.0	71.0	57.5	61.4	45.9	49.7	سيح الخيرات
Mithan	3.5	3.5	2.4	2.4	2.0	2.0	ميثان
Matahfah	0.5	0.6	0.3	0.3	0.2	0.2	مطففة
Horat	-	-	-	-	-	-	حورات
Mahwis	0.7	0.7	0.5	0.5	0.4	0.4	محويس
Fathkheet	0.8	0.8	0.7	0.7	0.6	0.6	فثكيت
Andat	2.4	2.4	1.6	1.6	-	-	عندات
Maturah	0.9	0.9	0.7	0.7	0.6	0.6	مطروح
Musandam:-	289	302	266	281	241.0	255.3	مسندم:-
Khasab	193.5	202.8	176.7	187.4	156.0	165.8	خصب
Dibba	74.8	78.1	69.5	73.7	65.9	70.2	دبا البيعة
Madha	20.3	20.9	19.4	19.9	18.5	18.6	مدحاء
Kamzaar	0.022	0.037	0.009	0.020	-	-	كمزار
Hajer Bani Houmed	-	-	-	0.001	0.1	0.2	حاجر بني حميد
Al Rouda	-	-	0.012	0.014	0.5	0.5	الروضة
Ad Dakhliyah:-	1,194	1,205	1,473	1,486	1,407.1	1,419.1	الداخلية :-
Manah	1,194	1,205	1,473	1,486	1407.10	1,419.1	منح

تابع 4-9 Contd.

Governorate / Region & Stations	2013		2012		2011		المحافظة / المنطقة والمحطات
	صافي الإنتاج Production (Net)	إجمالي الإنتاج Production (Gross)	صافي الإنتاج Production (Net)	إجمالي الإنتاج Production (Gross)	صافي الإنتاج Production (Net)	إجمالي الإنتاج Production (Gross)	
	Gw\H				جيجوات ساعة		
Al Batinah⁽¹⁾ & Adh Dhahirah:-	13,160.3	13,855.6	11,438.4	12,202.9	9,248.3	10,003.4	الباطنة⁽¹⁾ والظاهر:-
Masrouq	0.520	0.568	0.421	0.466	0.3	0.4	مسروق
Wadi Al-Jizzi	471	474	598	602	879.9	886.1	وادي الجزي
Barka I	2,372	2,566	2,698	2,884	2,833.8	3,017.9	بركاء I
Barka II	650	773	2,620	2,900	2,697.7	3,034.2	بركاء II
Barka III	3,028	3,042	681	702			بركاء III
Sohar	3,538	3,798	3,807	4,055	2,836.6	3,064.8	صحار
Sohar II	3,101	3,202	1,034	1,060			صحار II
Ash Sharqiyah:-⁽¹⁾	1715.7	1744.6	1649.1	1677.1	1472.6	1498.1	الشرقية:-⁽¹⁾
AL Kamil(Gas)	1,672	1,688	1,612	1,628	1439.9	1454.5	الكامل (الغازية)
Masirah	43.5	56.3	36.9	49.2	32.7	43.6	مصيرة
Al Wusta:-	152.6	164.6	122.3	137.5	90.6	102.5	الوسطى:-
Al kahil	-	-	-	-	11.6	11.7	الكحل
Ad Duqm	68.13	80.29	50.35	61.67	30.0	39.9	الدقم
Haji	28.89	29.12	24.43	24.83	20.5	20.9	حج
Ras Madrka	8.68	8.89	7.72	7.92	6.5	6.7	رأس مدركة
Al Lakbi	-	-	-	-	-	-	اللكبي
Al Khaluf	2.89	3.01	2.63	2.73	2.2	2.3	الخلوف
Al zahya	1.22	1.28	1.55	1.63	1.6	1.6	الزاهية
Al Khuiaima	7.40	7.78	6.66	6.88	5.1	5.3	الخايمه
Hitam	3.48	3.81	2.87	3.18	2.2	2.4	هيتام
Sawgrah	-	-	-	-	-	-	صوقرة
Abu Mudabhi	0.001	0.000	0.000	0.002	-	0.0	ابو مضبي
Surab	5.13	5.23	3.74	3.83	2.7	2.8	سراب
Al Ajaiz	1.96	2.18	1.74	1.95	1.6	1.8	العجائز
Dhafrat	2.42	2.60	2.23	2.41	2.1	2.3	ظفرات
Al Najdah	3.70	3.81	3.26	3.36	2.8	2.8	النجده
Al Khadrah	18.65	16.64	15.17	17.15	1.7	2.0	الخصرة
Total	25,103.936	26,238.050	23,848.419	25,017.307	20,789.5	21,870.9	الجملة

Note: ملاحظة:

OPWP Purchases	2013	2012	2011	مشتريات أخرى للشركه العمانيه لشراء الطاقة و المياه (ش.م.ع.ع)
	صافي الإنتاج Production (Net)	صافي الإنتاج Production (Net)	صافي الإنتاج Production (Net)	
Gw\H	559.7	596.4	564.8	جيجوات ساعة
Total Oman Production	25,663.6	24,444.8	21,354.3	الجملة

1- Includes North & South Governorate

1- تشمل محافظتي جنوب وشمال

5 - 9

الأنتاج والتزويد الشهري للطاقة الكهربائية
Monthly Production & Supply of Electric Power

Month	2013		2012		2011		الشهر
	تزويد Supply	انتاج Production	تزويد Supply	انتاج Production	تزويد Supply	انتاج Production	
	Gw\H				جيجارات ساعة		
Main Interconnected System(1)							الشبكة الرئيسية المرتبطة (1)
January	1144.9	1234.0	1016.9	1137.3	833.9	938.4	يناير
February	1130.9	1157.4	1094.2	1067.1	824.0	908.7	فبراير
March	1255.6	1514.9	1240.2	1357.0	792.5	1098.7	مارس
April	1373.9	1727.3	1324.0	1574.4	1103.2	1409.0	أبريل
May	1450.4	2196.6	1499.6	2283.2	1425.6	2024.0	مايو
June	1984.3	2517.8	1783.0	2407.4	1722.1	2172.8	يونيو
July	2107.5	2643.1	1812.8	2555.7	1737.2	2124.9	يوليو
August	2161.8	2468.7	2023.5	2409.7	1780.4	2133.6	أغسطس
September	2109.2	2331.0	1999.7	2239.4	1876.1	2007.0	سبتمبر
October	2021.1	2116.0	1741.9	1848.3	1731.7	1825.4	أكتوبر
November	1687.7	1427.6	1510.2	1488.3	1376.1	1287.3	نوفمبر
December	1593.6	1223.6	1456.1	1251.3	1171.8	1020.4	ديسمبر
Total	20,021.0	22,558.2	18,502.2	21,619.1	16,374.6	18,950.2	الجملة
Rural System (2)							الشبكات الريفية (2)
January	31.4	30.2	24.8	25.0	21.8	20.6	يناير
February	32.5	29.6	25.5	24.9	20.0	20.3	فبراير
March	34.9	41.6	27.6	33.1	26.1	29.4	مارس
April	49.8	53.6	41.1	45.5	32.5	38.2	أبريل
May	59.8	68.3	54.1	58.9	39.9	50.1	مايو
June	68.0	66.1	59.2	58.0	47.7	49.7	يونيو
July	67.6	68.3	51.4	60.7	51.4	50.0	يوليو
August	72.6	66.4	63.9	62.7	51.2	54.4	أغسطس
September	67.8	66.2	63.8	60.1	58.4	52.0	سبتمبر
October	68.4	62.7	56.3	52.7	48.1	46.2	أكتوبر
November	56.5	44.7	53.0	40.5	40.1	32.4	نوفمبر
December	41.7	37.7	38.8	33.8	31.8	26.8	ديسمبر
Total	651.0	635.4	559.4	555.9	469.0	470.1	الجملة
Salalah Power System (3)							نظام كهرباء صلالة (3)
January	151.8	150.8	115.5	135.9	99.6	127.1	يناير
February	139.6	144.9	119.4	132.3	105.1	121.9	فبراير
March	157.8	192.4	140.6	165.3	129.1	156.4	مارس
April	170.1	225.1	142.8	202.6	130.4	180.5	أبريل
May	191.6	264.2	164.3	226.3	150.2	213.0	مايو
June	225.2	244.7	205.0	156.5	179.5	198.9	يونيو
July	160.6	198.7	156.3	208.3	143.2	161.2	يوليو
August	176.3	212.8	156.2	194.5	127.8	166.8	أغسطس
September	192.3	224.5	195.9	204.7	184.6	172.0	سبتمبر
October	183.3	229.5	158.1	204.5	138.3	161.6	أكتوبر
November	168.5	203.3	168.0	181.2	138.0	157.8	نوفمبر
December	201.7	176.9	174.4	177.7	143.0	116.6	ديسمبر
Total	2,118.8	2,467.8	1,896.6	2,189.8	1,668.8	1,933.8	الجملة
Grand Total	22,790.8	25,661.4	20,958.2	24,364.9	18,512.4	21,354.1	الإجمالي العام

1-Include the Sultanate

2-Include the Al Wusta Region, Musandam and unconnected to the main network

3-Include Dhofar Electric company and some Rural areas.

1-تشمل السلطنة

2-تشمل منطقة الوسطى ، مسندم والغير مربوطة بنظام الشبكة الرئيسية

3-تشمل شركة كهرباء ظفار وبعض المناطق الريفية

6 - 9

انتاج المياه حسب المحافظة وعدد التوصيلات Production of Water by Governorate and No.of Connections

Governorate	انتاج Production			المحافظة
	2013	2012	2011	
	Mn. M3		مليون متر مكعب	
Muscat	137.5	140.6	129.2	مسقط
Dhofar	33.2	34.2	31.7	ظفار
Musandam	4.8	4.8	4.5	مسندم
Al Buraimi	7.7	3.1	3.0	البريمي
Ad Dakhliyah	16.7	4.5	4.7	الداخلية
Al Batinah ⁽¹⁾	50.1	47.2	44.3	الباطنة ⁽¹⁾
Ash Sharqiyah ⁽¹⁾	26.9	23.8	19.4	الشرقية ⁽¹⁾
Adh Dhahirah	10.8	11.0	9.3	الظاهرة
Al Wusta	2.1	1.9	1.6	الوسطى
Total	289.7	271.1	247.6	الجملة
Total Connections :	391,879	357,456	312,876	إجمالي التوصيلات :
(No.end of)				(العدد في نهاية)
- Muscat	180,659	166,990	153,738	- مسقط
- Dhofar	50,897	42,388	38,666	- ظفار
- Other Governorate	160,323	148,078	120,472	- المحافظات الأخرى

1-Includes North & South Governorate

1- تشمل محافظتي جنوب وشمال

7 - 9 الأنتاج الشهري للمياه حسب المحافظة Monthly Production of Water by Governorate

Month	انتاج Production			الشهر
	2013	2012	2011	
	Mn. M3		مليون متر مكعب	
Muscat				مسقط
January	10.3	11.5	9.3	يناير
February	9.2	10.1	9.1	فبراير
March	11.6	11.2	10.3	مارس
April	10.8	11.3	10.7	أبريل
May	11.7	12.3	11.7	مايو
June	11.8	12.0	11.3	يونيو
July	11.9	12.6	11.6	يوليو
August	11.7	12.4	11.7	أغسطس
September	11.2	12.4	10.9	سبتمبر
October	12.3	11.9	11.5	أكتوبر
November	12.3	11.3	10.3	نوفمبر
December	12.7	11.6	10.7	ديسمبر
Total	137.5	140.6	129.2	الجملة
Dhofar				ظفار
January	3.1	2.7	2.5	يناير
February	3.1	2.7	2.6	فبراير
March	2.9	2.7	2.5	مارس
April	2.6	2.8	2.7	أبريل
May	2.6	2.8	2.7	مايو
June	3.0	2.9	2.7	يونيو
July	3.1	2.9	2.7	يوليو
August	2.6	2.9	2.7	أغسطس
September	2.6	2.9	2.7	سبتمبر
October	2.5	2.9	2.6	أكتوبر
November	2.6	3.0	2.6	نوفمبر
December	2.6	3.0	2.6	ديسمبر
Total	33.3	34.2	31.6	الجملة
Other Governorate				المحافظات الأخرى
January	9.5	5.8	6.4	يناير
February	8.8	6.8	5.5	فبراير
March	9.7	7.6	6.4	مارس
April	9.7	7.6	6.6	أبريل
May	10.1	8.5	7.4	مايو
June	10.0	8.5	7.7	يونيو
July	11.0	8.8	7.9	يوليو
August	11.3	9.1	8.0	أغسطس
September	11.3	8.8	8.1	سبتمبر
October	9.7	8.9	8.1	أكتوبر
November	8.8	8.0	7.1	نوفمبر
December	9.2	7.6	7.5	ديسمبر
Total	119.0	96.2	86.7	الجملة
Grand Total	289.7	271.1	247.6	الإجمالي العام

التجارة
Trade

الفصل السابع
Chapter Seven

التجارة الداخلية والصناعة
Internal Trade & Industry

10 القسم
Section

This section covers statistical data on the Commercial and Industrial Registry. The main indicators reflected by the data comprise the capital and investment cost of establishments classified by economic activity and Governorate.

يشمل هذا القسم على البيانات الخاصة بالسجل التجاري والصناعي . وأهم المؤشرات التي تعكسها هذه البيانات هي رأس المال والتكاليف الاستثمارية للمنشآت مصنفة حسب النشاط الاقتصادي والمحافظة .

Source of Data :-

- Ministry of Commerce & Industry

مصدر البيانات :-

- وزارة التجارة والصناعة .

1 - 10

إجمالي عدد المؤسسات المسجلة في السجل التجاري حسب فئة رأس المال (بدون الفروع) ⁽¹⁾Total No. of Registered Enterprises by Capital (Excluding the Branches) ⁽¹⁾

الجملة في نهاية Total End of 2013	العدد خلال No. During		رأس المال Capital ر . ع (000) R.O
	2013	2012	
No.			
58,906	4,250	4,942	أقل من 5 Under 5
87,857	10,590	6,706	10 " 5
102,151	11,384	10,794	25 " 10
31,866	1,649	3,020	50 " 25
27,465	1,670	1,176	100 " 50
24,858	1,579	2,378	250 " 100
3,155	191	160	500 " 250
1,086	49	54	1000 " 500
414	15	10	2000 " 1000
185	6	5	3000 " 2000
79	-	2	4000 " 3000
72	-	3	5000 " 4000
268	2	3	فاكتر 5000 Over 5000
338,362	31,385	29,253	Total الجملة

1. Provisional

1. ميدني

2 - 10

عدد المؤسسات المسجلة في السجل التجاري حسب رأس المال والمحافظات (بدون الفروع) ⁽¹⁾No. of Registered Enterprises by Capital, Governorate (Excluding the Branches) ⁽¹⁾

الجملة في نهاية Total End of 2013	العدد خلال No. During		رأس المال Capital ر . ع (000) R.O
	2013	2012	
Muscat			مسقط
11,115	434	515	أقل من 5 Under 5
15,642	1,314	552	10 " 5
32,390	3,537	2,333	25 " 10
11,690	709	861	50 " 25
14,489	874	457	100 " 50
16,462	994	1,431	250 " 100
2,361	143	118	500 " 250
829	34	40	1000 " 500
327	11	7	2000 " 1000
149	3	5	3000 " 2000
59	-	-	4000 " 3000
62	-	3	5000 " 4000
215	2	2	فاكتر 5000 Over 5000
105,790	8,055	6,324	Total الجملة

AL Batinah⁽²⁾

(2) الباطنة

18,810	1,302	1,787	أقل من 5 Under 5
21,104	3,015	2,582	10 " 5
18,611	2,209	2,340	25 " 10
5,717	317	802	50 " 25
3,574	268	258	100 " 50
2,878	235	381	250 " 100
285	18	16	500 " 250
75	3	4	1000 " 500
31	-	-	2000 " 1000
12	1	-	3000 " 2000
10	-	-	4000 " 3000
7	-	-	5000 " 4000
13	-	1	فاكتر 5000 Over 5000
71,127	7,368	8,171	Total الجملة

1. Provisional

1. ميدني

2- Includes North & South Governorate

2- تشمل محافظتي جنوب وشمال

تابع 10 - 2 Contd.

الجملة في نهاية Total End of 2013	العدد خلال No. During		راس المال Capital ر . ع (000) R.O
	2013	2012	
Musandam			مسندم
483	18	10	أقل من 5 Under 5
502	27	19	10 " 5
1,349	225	142	25 " 10
219	7	15	50 " 25
210	4	6	100 " 50
118	5	8	250 " 100
14	-	1	500 " 250
3	-	-	1000 " 500
2	-	-	2000 " 1000
-	-	-	3000 " 2000
-	-	-	4000 " 3000
-	-	-	5000 " 4000
-	-	-	فاكثر Over 5000
2,900	286	201	Total الجملة
Al Buraymi & Adh Dhahirah			البريمي و الظاهرة
9,718	981	901	أقل من 5 Under 5
4,436	447	401	10 " 5
5,109	399	578	25 " 10
2,021	114	159	50 " 25
1,358	112	58	100 " 50
925	79	109	250 " 100
101	12	5	500 " 250
27	1	1	1000 " 500
8	-	1	2000 " 1000
5	-	-	3000 " 2000
3	-	-	4000 " 3000
1	-	-	5000 " 4000
6	-	-	فاكثر Over 5000
23,718	2,145	2,213	Total الجملة
Ad Dakhliyah			الداخلية
7,788	665	775	أقل من 5 Under 5
7,546	962	549	10 " 5
8,235	968	846	25 " 10
2,169	94	169	50 " 25
938	67	53	100 " 50
581	45	61	250 " 100
89	3	3	500 " 250
16	1	2	1000 " 500
6	-	1	2000 " 1000
2	-	-	3000 " 2000
1	-	1	4000 " 3000
-	-	-	5000 " 4000
1	-	-	فاكثر Over 5000
27,372	2,805	2,460	Total الجملة

تابع 10 - 2 Contd.

الجملة في نهاية Total End of 2013	العدد خلال No. During		راس المال Capital ر . ع (000) R.O
	2013	2012	
Ash Sharqiyah ⁽²⁾			الشرقية ⁽²⁾
3,221	182	150	أقل من 5 Under 5
20,078	2,959	1,120	10 " 5
21,620	2,667	3,308	25 " 10
4,368	161	561	50 " 25
2,015	96	121	100 " 50
807	61	79	250 " 100
44	2	2	500 " 250
13	1	2	1000 " 500
2	-	-	2000 " 1000
1	-	-	3000 " 2000
-	-	-	4000 " 3000
-	-	-	5000 " 4000
4	-	-	فاكثر 5000 Over 5000
52,173	6,129	5,343	Total الجملة
Al Wusta			الوسطى
632	58	87	أقل من 5 Under 5
1,928	360	154	10 " 5
2,248	344	306	25 " 10
308	14	31	50 " 25
178	6	7	100 " 50
106	1	15	250 " 100
7	-	-	500 " 250
3	-	-	1000 " 500
1	-	-	2000 " 1000
-	-	-	3000 " 2000
-	-	-	4000 " 3000
-	-	-	5000 " 4000
1	-	-	فاكثر 5000 Over 5000
5,412	783	600	Total الجملة
Dhofar			ظفار
7,139	610	717	أقل من 5 Under 5
16,621	1,506	1,329	10 " 5
12,589	1,035	941	25 " 10
5,374	233	422	50 " 25
4,703	243	216	100 " 50
2,981	159	294	250 " 100
254	13	15	500 " 250
120	9	5	1000 " 500
37	4	1	2000 " 1000
16	2	-	3000 " 2000
6	-	1	4000 " 3000
2	-	-	5000 " 4000
28	-	-	فاكثر 5000 Over 5000
49,870	3,814	3,941	Total الجملة

1. Provisional

1. مبدئي

2-Includes North & South Governorate

2- تشمل محافظتي جنوب وشمال

3 - 10

عدد المنشآت الصناعية المسجلة في السجل الصناعي حسب الكيان القانوني

Number of Registered Industrial Establishments by Legal Entity

Legal Entity	العدد خلال			الكيان القانوني
	No. During			
	2013	2012	2011	
Sole Ownership	163	118	76	ملكية فردية
General Partnership	43	29	17	شركات تضامنية
Limited Partnership	30	22	11	شركات توصية
Limited Liability	169	117	63	شركات ذات مسؤولية محدودة
Limited Liability	90	65	39	شركات ذات مسؤولية محدودة (خاضعة لقانون الاستثمار الاجنبي)
Joint Stock	7	6	5	شركات مساهمة عمانية عامة
Joint Stock	0	-	-	شركات مساهمة عمانية عامة (خاضعة لقانون الاستثمار الاجنبي)
closed joint stock	4	4	2	شركات مساهمة عمانية مقفلة
closed joint stock (subject to foreign Investment)	4	4	3	شركات مساهمة عمانية مقفلة (خاضعة لقانون الاستثمار الاجنبي)
Foreign Company Branch	1	1	-	فرع شركة عالمية
Total	511	366	216	الجملة

Note :Excluding Tailoring shops,Smithery & Carperntry workshops,manual block plants,and

ملاحظة : لايشمل محلات الخياطة وورش الحدادة والنجارة ومصانع الطابوق اليدوية والمنشآت

4 - 10

عدد المنشآت الصناعية واجمالي الاستثمارات المسجلة في السجل الصناعي حسب النشاط
No. of Registered Industrial Establishments by Total Investments & Activity

Industrial Activity	اجمالي الاستثمار Total Investment ر.ع (000) R.O			عدد المنشآت No. of Establishments			النشاط الصناعي
	2013	2012	2011	2013	2012	2011	
	Food , Beverages & Tobacco	936,241	758,715	677,472	465	430	
Spinning , Weaving Finishing Textiles & Leather	286,657	286,517	285,911	68	66	63	الغزل والنسيج والملابس والجلود
Wood & Wood Products Including Furniture	104,761	100,001	84,557	160	153	138	الخشب والمنتجات الخشبية بما فيها الاثاث
Paper & Paper Products, Printing & Publishing	120,546	117,665	114,583	108	104	99	الورق ومنتجات الورق والطباعة والنشر
Chemicals & Chemical Products, Products of Petroleum & Coal	4,475,275	442,485	4,407,202	310	284	267	الكيمائيات والمنتجات الكيماوية ومنتجات البترول والبلستيك والزجاج
Non- Metallic Mineral Products	8,981,518	8,892,680	8,790,116	604	536	459	منتجات الخامات التعدينية غير المعدنية
Basic Metal Industries	1,938,658	1,938,658	1,321,821	23	23	20	الصناعات المعدنية الاساسية
Fabricated Metal Products	2,876,915	2,866,848	2,857,959	365	319	283	المنتجات المعدنية
Other Manufacturing Industries	7,090,133	10,138,988	6,114,583	627	542	520	صناعات أخرى
Total	26,810,704	25,542,557	24,654,204	2,730	2,457	2,260	الجملة

5 - 10

عدد المنشآت الصناعية واجمالي الاستثمارات المسجلة في السجل الصناعي حسب المحافظة
No. of Registered Industrial Establishments by Total Investments by Governorate

Governorate	اجمالي الاستثمار Total Investment R.O (000) ر . ع			عدد المنشآت No. of Establishments			المحافظة
	2013	2012	2011	2013	2012	2011	
	Muscat	8,704,757	8,636,585	8,487,160	893	867	
Dhofar	3,624,716	2,413,119	2,397,075	278	222	202	ظفار
Musandam	31,225	15,529	15,414	19	14	12	مسندم
Al Buraymi	82,500	79,858	77,882	173	155	143	البريمي
Ad Dakhliyah	368,879	290,327	285,399	204	168	153	الداخلية
Al Batinah north	12,124,866	12,005,120	11,303,298	475	421	373	شمال الباطنة
Al Batinah south	141,523	119,752	111,582	189	157	137	جنوب الباطنة
Ash Sharqiyah south	1,456,868	1,456,264	1,456,165	156	150	148	جنوب الشرقية
Ash Sharqiyah north	15,057	14,098	12,996	95	81	77	شمال الشرقية
Adh Dhahirah	197,940	193,697	189,540	230	204	178	الظاهرة
Al Wusta	62,373	318,208	317,693	18	18	12	الوسطى
Total	26,810,704	25,542,557	24,654,204	2,730	2,457	2260	الجملة

التجارة الخارجية
Foreign Trade

القسم
Section

This section embodies statistical tables and indicators illustrating the development of trade between Oman and other countries, and classification of merchandise exports, re-exports and merchandise imports by commodity group, nature of materials, their final utilization and port of entry. It includes also a table on of the balance of payments estimates.

The commodity classification used in the presentation of foreign trade data is the Harmonised System, which has been adopted in Oman since 1987, in addition to the SITC Revision (4) for international comparison. Commodity values are estimated in Rial Omani on the basis of the (C.I.F.) value for imports (i.e. the cost, insurance and freight of goods to the custom points in Oman) and (F.O.B.) for exports and re-exports.

Source of Data :-

- Ministry of Oil & Gas.
- Royal Oman Police — Directorate General of Customs.
- Central Bank of Oman.
- Oman Oil Refineres & Petroleum Industries Company SAOC.
- Oman LNG.

Note :

The Harmonized System has been revised from revision 2007 to revision 2012.

The rate of exchange for Rial Omani against the U.S. \$ was

$$1974 - 1985 \quad \$ = R.O. 0.3457$$

$$1986 - 2009 \quad \$ = R.O. 0.3845$$

يتضمن هذا القسم مجموعة من الجداول والمؤشرات الاحصائية والتي تبين أوجه التطور في التبادل التجاري بين السلطنة وبقية دول العالم وتوزيع كل من الصادرات السلعية والمعاد تصديره والواردات السلعية حسب المجموعات السلعية وطبيعة المواد واستخدامها النهائي وميناء الدخول ، كما يتضمن جدولاً لتقديرات ميزان المدفوعات.

والتصنيف السلعي المتبع في عرض بيانات التجارة الخارجية هو النظام المنسق- الذي بدأ تطبيقه بالسلطنة منذ عام 1987م بالإضافة الى نظام التصنيف الدولي للتجارة المعدل (4) ، وذلك من أجل المقارنة الدولية ، اما قيم السلع فهي مقدره بالريال العماني على اساس القيمة سيف (C.I.F) للواردات الذي يشمل تكاليف النقل ورسوم التأمين للبضائى حتى وصولها الى نقطة جمارك السلطنة ، وفوب (F.O.B) للصادرات واعادة التصدير .

مصدر البيانات :-

- وزارة النفط والغاز.
- شرطة عمان السلطانية - الادارة العامة للجمارك .
- البنك المركزي العماني.
- شركة النفط العمانية للمصافي والصناعات البترولية.
- الشركة العمانية للغاز الطبيعي المسال.

ملاحظة:-

تم تنقيح تصنيف النظام المنسق من تنقيح 2007م إلى تنقيح 2012م .

سعر صرف الريال العماني بالنسبة للدولار الامريكي

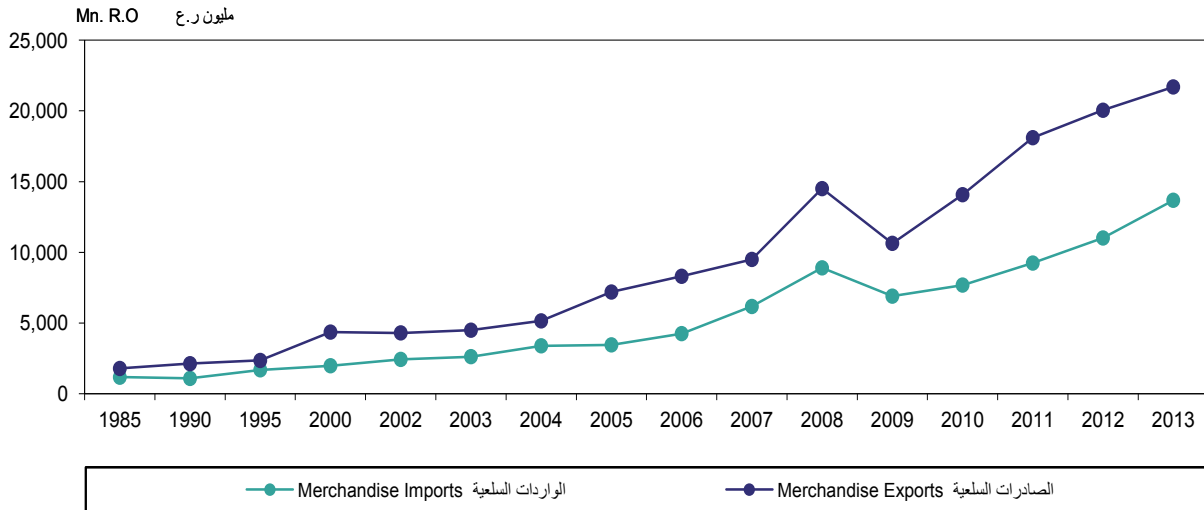
$$1974 - 1985 \quad \text{الدولار الامريكي} = 0.3457 \text{ ريال عماني}$$

$$1986 - 2009 \quad \text{الدولار الامريكي} = 0.3845 \text{ ريال عماني}$$

مؤشرات التجارة الخارجية Foreign Trade Indicators

Item	2006	2005	2004	2003	2002	2001	2000	البيان
	Mn. R.O				مليون ر.ع			
Merchandise Imports:-	4,244.7	3,449.8	3,383.0	2,615.0	2,420.8	2,281.3	1,972.8	الواردات السلعية :-
- Recorded	4,190.4	3,394.5	3,313.8	2,527.0	2,309.1	2,229.3	1,937.6	- مسجلة
- Unrecorded	54.3	55.3	69.2	88.0	111.7	52.0	35.1	- غير مسجلة
Merchandise Exports:-	8,299.7	7,187.1	5,145.1	4,486.6	4,295.5	4,258.0	4,351.8	الصادرات السلعية :-
- Crude Oil	5,528.3	5,071.1	3,490.9	2,984.5	2,858.3	2,934.8	3,355.6	- النفط الخام
- Refined Oil	47.4	88.3	61.5	61.4	38.3	28.5	70.7	- النفط المصفى
- Liquefied Natural Gas	1,144.6	888.4	634.0	535.9	410.7	451.2	179.1	- الغاز الطبيعي المسال
- Non-Oil	812.5	555.3	420.3	304.1	261.6	265.8	247.8	- غير النفطية
- Re - Exports	766.9	583.9	538.3	600.8	726.7	577.6	498.6	- اعادة التصدير
% Of Oil & Gas From Exports	81.0	84.1	81.4	79.8	77.0	80.2	82.8	% النفط والغاز من الصادرات
Total Trade Exchange	12,544.4	10,636.9	8,528.1	7,101.6	6,716.3	6,539.3	6,324.6	حجم التبادل التجاري
Trade Balance	4,055.0	3,737.3	1,762.1	1,871.6	1,874.7	1,976.7	2,379.0	الميزان التجاري

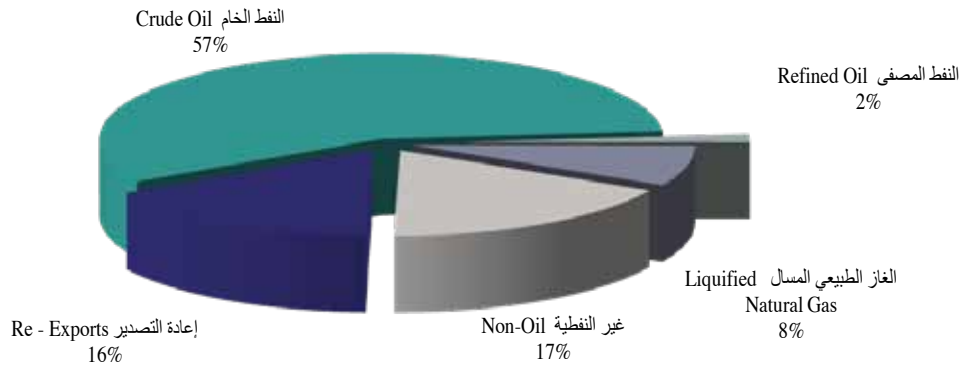
الصادرات والواردات السلعية Merchandise Exports & Imports



تابع مؤشرات التجارة الخارجية Contd. Foreign Trade Indicators

Item	2013	2012	2011	2010	2009	2008	2007	البيان
	Mn. R.O						مليون ر.ع	
Merchandise Imports:-	13,679.5	11,010.4	9,235.2	7,679.5	6,896.4	8,896.3	6,163.8	الواردات السلعية :-
- Recorded	13,201.0	10,811.3	9,081.8	7,603.3	6,864.6	8,814.5	6,146.5	- مسجلة
- Unrecorded	478.5	199.1	153.4	76.2	31.8	81.8	17.3	- غير مسجلة
Merchandise Exports:-	21,696.9	20,047.1	18,106.8	14,073.2	10,632.2	14,503.0	9,494.1	الصادرات السلعية :-
- Crude Oil	12,337.5	11,795.0	10,659.6	8,007.7	5,359.5	8,415.9	5,553.5	- النفط الخام
- Refined Oil	340.8	557.1	697.1	519.4	618.9	1,007.0	466.0	- النفط المصفى
- Liquefied Natural Gas	1,670.3	1,614.7	1,469.3	1,176.2	969.5	1,601.3	1,180.4	- الغاز الطبيعي المسال
- Non-Oil	3,806.9	3,594.1	3,033.2	2,448.2	1,849.5	1,962.9	1,290.7	- غير النفطية
- Re - Exports	3,541.4	2,486.3	2,247.6	1,921.7	1,834.8	1,515.8	1,003.5	- إعادة التصدير
% of Oil & Gas From Exports	66.1	69.7	70.8	68.9	65.3	76.0	75.8	% النفط والغاز من الصادرات
Total Trade Exchange	35,376.4	31,057.5	27,342.0	21,752.7	17,528.6	23,399.3	15,657.9	حجم التبادل التجاري
Trade Balance	8,017.4	9,036.7	8,871.6	6,393.7	3,735.8	5,606.7	3,330.3	الميزان التجاري

هيكل الصادرات السلعية
Structure of Merchandise Exports
2013



2-11

أهم الصادرات العمانية المنشأ غير النفطية الى دول مجلس التعاون لدول الخليج العربية Major Non Oil Omani Exports to Gulf Cooperation Council Countries (GCC)

H.S Codes	Commodity	المجموع الكلي Grand Total (000) R.O.	دول أخرى Other Countries	الجملة Total	الإمارات U.A.E	السعودية Saudi Arabia	قطر Qatar	الكويت Kuwait	البحرين Bahrain	السنوات Years ر.ع (000)	السلعة	رمز النظام المستق
2601	Iron ores and concentrates	57,594	6,715	50,879	3,910	46,969	-	-	-	2011	خامات حديد ومركزاتها	2601
		189,220	84,227	104,992	33,142	67,002	4,849	-	-	2012		
		439,397	56,423	382,974	97,364	203,404	82,205	-	-	2013		
2710	Petroleum oils and oils obtained from bituminous mineral, other than crude	245,173	172,885	72,288	71,955	-	230	-	102	2011	زيوت نפט وزيوت متحصل عليها من مواد معدنية قارية، غير خام	2710
		696,408	522,309	174,099	145,907	17,826	9,917	-	450	2012		
		669,052	464,771	204,281	141,078	62,065	26	-	1,112	2013		
7203	Ferrous products obtained by direct reduction of iron ore and other spongy ferrous products	170,153	110,897	59,256	1,607	12	-	57,638	-	2011	منتجات حديدية متحصل عليها بالإختزال المباشر لآخام الحديد وغيره من المنتجات الحديدية الإسفنجية	7203
		168,392	128,941	39,451	-	4	-	34,708	4,739	2012		
		238,045	101,352	136,693	8,216	57,287	-	71,191	-	2013		
8544	Insulated wire, cable and other insulated electric conductors	98,877	8,470	90,407	46,792	20,185	18,061	4,508	861	2011	أسلاك وكابلات معزولة، وغيرها من الموصلات المعزولة للكهرباء	8544
		76,925	7,420	69,505	37,968	10,997	16,792	1,618	2,130	2012		
		120,791	13,171	107,620	45,582	12,809	20,780	25,617	2,832	2013		
2902	Cyclic hydrocarbons	486,054	424,909	61,145	-	32,266	-	28,879	-	2011	هيدروكربونات دورية (حلقية)	2902
		364,578	287,832	76,747	-	68,451	-	8,296	-	2012		
		146,178	77,557	68,621	-	23,853	-	44,769	-	2013		
2517	pebbles, gravel, broken or crushed stone, of A kind commonly used for concrete Aggregates, for road	10,995	1,158	9,837	9,821	16	-	-	1	2011	حصى وحصى وأحجار مجروشة أو مكسرة من الأنواع المستعملة عادة للخرسانة، أو رصف الطرق أو السكك الحديدية	2517
		10,813	379	10,433	9,441	30	847	51	65	2012		
		30,385	90	30,294	29,440	11	246	220	377	2013		
0402	Milk and cream, concentrated or containing added sugar or other sweetening matter	87,583	48,405	39,178	11,189	27,857	-	18	114	2011	ألبان وقيشدة، مركزة أو محتوية على سكر مضاف أو مواد تحلية أخرى	0402
		91,231	58,586	32,645	10,376	20,316	778	191	984	2012		
		95,791	65,577	30,214	12,207	16,288	641	319	760	2013		
6802	Worked monumental or building stone and articles thereof	27,559	10,898	16,661	6,239	8,257	2,032	30	103	2011	أحجار نصب وبناء مشغولة وأصناف مصنوعة منها	6802
		36,667	9,940	26,727	6,314	19,612	517	175	109	2012		
		42,544	12,540	30,004	11,589	16,060	1,885	275	195	2013		
7306	Tubes, pipes and hollow profiles, of iron or steel	25,161	15,664	9,497	7,502	1,224	414	191	167	2011	مواسير وأنابيب وأشكال خاصة مجوفة من حديد أو صلب	7306
		56,430	26,980	29,450	13,624	9,196	3,909	1,596	1,125	2012		
		40,937	12,234	28,703	15,453	5,931	3,917	2,100	1,303	2013		
7216	Angles, shapes and sections of iron or non-alloy steel	17,173	-	17,173	15,712	990	314	111	46	2011	زوايا وأشكال خاصة (بروفيلات) ومقاطع من حديد أو من صلب من غير الخلانط	7216
		23,123	-	23,123	15,059	4,494	1,530	1,532	508	2012		
		25,549	-	25,549	15,287	5,837	1,821	1,785	820	2013		
1512	Sunflower-seed, safflower or cotton-seed oil and fractions thereof, whether or not refined, but not chemically modified	29,376	1,447	27,929	8,097	17,599	1,294	857	83	2011	زيوت بذور عباد الشمس أو بذور الفرطم أو بذور الفطن وجزيئاته، وإن كانت مكررة، ولكن غير معدلة كيميائياً	1512
		16,210	3,462	12,748	1,964	9,763	86	812	123	2012		
		25,927	2,255	23,672	2,316	19,902	434	709	312	2013		

تابع 11 - 2 Contd.

H.S Codes	Commodity	المجموع الكلي	دول أخرى	الجملة	الإمارات	السعودية	قطر	الكويت	البحرين	السنوات	رمز النظام المنسق	السلعة
		Grand Total	Other Countries	Total	U.A.E	Saudi Arabia	Qatar	Kuwait	Bahrain	Years		
		(000) R.O.								رع (000)		
7601	Unwrought Aluminium	191,902	189,886	2,016	1,854	-	-	162	-	2011	7601	ألومنيوم غير مشغول
		281,929	280,372	1,557	613	10	-	-	934	2012		(خام)
		265,752	242,395	23,357	2,265	778	-	-	20,313	2013		
1511	Palm oil and its fractions, whether or not refined, but not chemically modified	21,453	6,629	14,824	4,242	10,280	133	108	61	2011	1511	زيت نخيل وجزيئاته، وإن كان مكرراً، ولكن غير معدل كيميائياً
		12,166	2,969	9,197	2,787	6,187	105	30	88	2012		
		23,363	1,147	22,216	4,992	15,902	937	191	194	2013		
3902	Polymers of propylene or of other olefins, in primary forms	133,099	107,397	25,703	25,257	171	135	32	108	2011	3902	بوليمرات بروبيلين أو ليفينات أخرى، بأشكالها الأولية
		123,951	97,250	26,701	26,405	131	93	-	71	2012		
		89,249	67,049	22,199	22,017	-	30	-	152	2013		
6908	Glazed ceramic flags and paving, hearth or wall tiles	10,178	1,309	8,869	4,201	4,389	149	98	33	2011	6908	بلاط وترايبع من خزف للتبليط أو التغطية (للجدران أو المدالخن)
		14,687	2,702	11,984	5,711	5,623	379	57	215	2012		
		24,293	2,580	21,713	6,173	14,328	604	73	535	2013		
2103	Sauces and preparations therefor; mixed condiments and mixed seasonings; mustard flour and meal and prepared mustard	15,655	2,401	13,254	2,403	8,014	659	1,854	323	2011	2103	صلصات ومحضرات للصلصات؛ توابل مركبة؛ دقيق خردل وخردل محضر
		21,546	3,002	18,544	6,235	9,062	587	2,165	494	2012		
		22,419	2,585	19,834	2,424	10,026	1,087	2,547	3,751	2013		
1905	Bread, pastry, cake, biscuits and other bakers	24,501	8,400	16,101	9,270	3,163	1,596	522	1,551	2011	1905	خبز وفطائر وكعك ويسكويت وغيرها من منتجات المخابز
		30,739	6,984	23,755	12,573	6,377	1,863	984	1,959	2012		
		25,898	6,645	19,253	7,305	6,786	1,865	1,098	2,199	2013		
0302	Fish, fresh or chilled	20,412	4,543	15,869	13,218	2,252	264	135	-	2011	0302	أسماك طازجة أو مبردة
		14,732	3,026	11,706	8,016	3,138	450	103	-	2012		
		19,632	3,044	16,588	9,790	5,607	1,000	191	-	2013		
7605	Aluminium wire	27,598	21,863	5,734	3,991	1,744	-	-	-	2011	7605	أسلاك من الألومنيوم
		43,386	35,692	7,694	3,467	4,227	-	-	-	2012		
		35,856	19,651	16,205	2,285	13,910	10	-	-	2013		
1515	Other fixed vegetable fats and oils (Including Joba oil) and their fractions, whether or not refined	16,659	3,088	13,570	4,531	4,390	4,406	131	111	2011	1515	زيوت ودهون نباتية ثابتة أخرى (بما فيها زيت جوجوبا) وجزيئاتها وإن كانت مكررة، ولكن غير معدلة كيميائياً
		15,191	1,157	14,033	8,500	4,696	825	-	12	2012		
		15,263	188	15,075	10,566	3,930	577	2	-	2013		
Others		1,316,036	1,031,593	284,444	198,316	49,855	16,251	13,758	6,263	2011		أخرى
		1,305,732	999,530	306,202	202,208	62,578	18,030	14,277	9,110	2012		
		1,410,560	1,109,303	301,258	211,980	47,775	16,565	14,944	9,994	2013		
Grand Total		3,033,192	2,178,556	854,636	450,107	239,630	45,939	109,032	9,927	2011		المجموع الكلي
		3,594,055	2,562,760	1,031,295	550,310	329,719	61,556	66,594	23,115	2012		
		3,806,882	2,260,558	1,546,324	658,331	542,487	134,628	166,029	44,849	2013		

3 - 11 الصادرات السلعية غير النفطية وإعادة التصدير حسب اقسام النظام المنسق Non-Oil Merchandise Exports & Re-Exports by H.S Sections

H.S SECTIONS	الجملة Total		إعادة التصدير Re-Exports		الصادرات غير النفطية Non-Oil Exports		السنوات Years	اقسام النظام المنسق
	الوزن Weight	القيمة Value	الوزن Weight	القيمة Value	الوزن Weight	القيمة Value		
	Value: (000) R.O. , Weight: Ton				القيمة: (000) ر.ع. ، الوزن : طن			
Section 1	164,614	180,119	7,922	6,710	156,692	173,409	2011	القسم 1
Live Animals and	162,540	183,510	9,373	7,918	153,167	175,592	2012	حيوانات حية
Animal Products	185,693	188,546	9,379	12,546	176,314	175,999	2013	ومنتجات حيوانية
Section 2	184,035	41,457	21,591	5,499	162,444	35,958	2011	القسم 2
Vegetable Products	192,566	57,067	43,000	13,884	149,567	43,183	2012	منتجات المملكة النباتية
	294,884	113,798	66,962	15,557	227,922	98,241	2013	
Section 3	133,651	76,995	1,585	818	132,066	76,177	2011	القسم 3
Animal or Vegetable Fats & Oils	88,079	53,624	1,717	1,288	86,361	52,336	2012	الزيوت والشحوم الحيوانية والنباتية
& their Cleavage Products, Prepared Edible Fats, Animal or Vegetable Waxes	127,886	71,023	363	276	127,523	70,747	2013	ومشتقاتها ، دهون غذائية محضرة، شموع من اصل حيواني او نباتي
Section 4	216,200	125,989	39,577	45,862	176,623	80,128	2011	القسم 4
Prepared Foodstuffs, Beverages, Spirits & Vinegar, Tobacco Substitutes	255,758	139,134	28,635	40,370	227,123	98,764	2012	منتجات صناعة الاغذية، مشروبات سائل
	250,728	170,847	31,675	74,345	219,052	96,502	2013	كحولية وخل، تبغ خام ومصنع وخلصات التبغ
Section 5	22,873,459	942,428	1,298,710	520,293	21,574,750	422,134	2011	القسم 5
Mineral Products	9,092,583	1,569,399	1,829,212	567,644	7,263,371	1,001,755	2012	منتجات معدنية
	21,600,906	2,571,271	2,898,406	1,293,468	18,702,500	1,277,803	2013	
Section 6	4,775,480	1,196,736	14,868	15,372	4,760,612	1,181,364	2011	القسم 6
Products of Chemical or Allied Industries	5,500,734	1,100,252	47,864	23,916	5,452,869	1,076,336	2012	منتجات الصناعة الكيماوية والصناعات المرتبطة بها
	6,678,645	932,182	306,052	131,729	6,372,593	800,453	2013	
Section 7	610,841	310,647	183,758	9,808	427,082	300,839	2011	القسم 7
Plastics & Articles thereof Rubber & Articles thereof	392,520	262,514	21,385	10,137	371,134	252,376	2012	البلاستيك ومنتجاته المطاط ومنتجاته
	480,395	300,167	13,316	11,336	467,080	288,831	2013	
Section 8	1,146	796	575	638	572	158	2011	القسم 8
Raw Hides & Skins, Leather, Furskins & Articles thereof, Saddlery & Harness, Travel Goods, Handbags & similar Containers, Articles of Guts	1,581	754	825	499	756	255	2012	الجلود والفراء ومصنوعات هذه المواد
	3,161	1,078	167	180	2,994	898	2013	اصناف عدة الحيوانات والسرارة ولوازم السفر، حقائب مصنوعات مصارين الحيوانات (ما عدا مصارين دودة القز)
Section 9	5,271	2,003	3,159	1,193	2,112	810	2011	القسم 9
Wood & Articles of Wood, Wood Charcoal, Cork Manufacture of straw of Esparto or of Other Plaiting Materials, Basketware & Wickerwork	12,104	3,961	7,248	2,251	4,856	1,710	2012	خشب ومصنوعات خشبية فحم خشبي
	21,014	4,291	11,785	2,511	9,228	1,780	2013	ومصنوعاته ، فلين ومصنوعاته ، اصناف صناعتي الحصر والسلال
Section 10	45,283	14,936	1,248	2,000	44,034	12,936	2011	القسم 10
Pulp of wood or of other Fibrous Cellulosic Material Waste & Scraps of Paper or Paper Board & Articles Thereof	30,131	15,438	1,094	2,012	29,037	13,425	2012	عجائن الورق، عجائن سلولوزية اخرى
	59,646	13,919	1,184	1,042	58,462	12,877	2013	ونفايات الورق
Section 11	12,584	23,209	9,865	17,228	2,719	5,981	2011	القسم 11
Textiles & Textile Articles	11,611	17,116	7,134	9,156	4,477	7,960	2012	المنسوجات ومنتجاتها
	14,984	17,164	10,951	9,302	4,034	7,862	2013	

تابع 11 - 3 Contd.

H.S SECTIONS	الجملة Total		اعادة التصدير Re-Exports		الصادرات غير النفطية Non-Oil Exports		السنوات Years	اقسام النظام المنسق
	الوزن Weight	القيمة Value	الوزن Weight	القيمة Value	الوزن Weight	القيمة Value		
	Value: (000) R.O. , Weight: Ton				القيمة : (000) ر . ع . الوزن : طن			
Section 12	2,995	7,203	2,842	6,822	152	381	2011	القسم 12
Footwear, Headgear, Umbrellas, Sun	3,012	10,425	2,756	10,015	256	411	2012	احذية، اغطية رأس، مظلات مطر شماسي، عصي، مياط ريش وزغب محضران ومنتجاتهما وازهار اصطناعية ومصنوعات ومصنوعات من الشعر البشري
Umbrellas, Walking sticks, Seat Sticks, Whips, Riding Crops & Parts thereof, Prepared Feathers & Articles made therewith, Artificial flowers, Articles of Human Hair	2,607	3,915	2,399	3,339	208	576	2013	
Section 13	370,585	60,012	3,027	4,960	367,559	55,052	2011	القسم 13
Articles of stone, Plaster, Cement, Asbestos, Mica or Similar Materials, Ceramic Products, Glass & Glassware	585,994	70,216	5,349	5,424	580,645	64,792	2012	مصنوعات من الحجر او الجبس او الاسمنت او الحريز الصخري اسبستوس اوميانت او ميكا او مواد مماثلة مصنوعات من خزف ، زجاج ومصنوعاته
	510,534	94,091	4,358	7,463	506,176	86,627	2013	
Section 14	1,899	4,132	65	1,147	1,834	2,985	2011	القسم 14
Natural or Cultured Pearls, Precious or Semi	79	5,274	2	1,448	77	3,825	2012	لؤلؤ طبيعي او صناعي، احجار كريمة وشبه كريمة ، معادن ثمينة ومعادن عادية مكسوة بفضة من معادن ثمينة ومصنوعات هذه المواد ، حلي تقليدية ، نقود
Precious Stones, Precious Metals, Metals Clad with Precious Metals & Articles thereof, Imitation Jewellery, Coins	44	10,182	43	4,972	-	5,210	2013	
Section 15	4,039,091	568,297	156,385	26,283	3,882,705	542,014	2011	القسم 15
Base Metals & Articles of Base Metals	1,686,265	696,408	159,911	25,179	1,526,354	671,230	2012	معادن عادية ومصنوعاتها
	3,433,996	757,076	160,824	32,514	3,273,172	724,562	2013	
Section 16	141,160	284,071	76,356	162,872	64,803	121,199	2011	القسم 16
Machinery & Mechanical Appliances, Electrical Equipment & Parts thereof, Sound Recorders & ReProducers & Parts Accessories of such Articles	125,171	271,024	75,195	159,539	49,976	111,486	2012	الات واجهزة كهربائية واجزاؤها اجهزة تسجيل او اذاعة الصوت او الصورة في الاذاعة المصورة والتلفزيون واجزاؤها
	136,845	314,342	70,747	177,813	66,098	136,529	2013	
Section 17	293,149	1,399,962	289,328	1,395,645	3,821	4,317	2011	القسم 17
Vehicles, Aircrafts, Vessels & Associated Transport Equipment	309,944	1,578,774	308,236	1,575,202	1,708	3,572	2012	سيارات، طائرات ، سفن ، الات ومعدات نقل
	336,794	1,734,928	331,974	1,731,611	4,820	3,316	2013	
Section 18	672	11,120	405	10,541	267	579	2011	القسم 18
Optical . Photographic, Cinematographic, Measuring Checking Precision, Medical or Surgical Instruments & Apparatus Clocks & Watches, Musical Instruments, Parts thereof	538	11,945	520	11,904	18	41	2012	الات واجهزة للبصريات والفوتوغرافيا والسينما والقياس والخصص والطب والجراحة والات واجهزة دقيقة واصناف صناعة الساعات، ادوات موسيقية واجزاؤها
	1,222	17,519	1,194	17,336	27	183	2013	
Section 20	18,684	23,303	4,406	6,814	14,278	16,489	2011	القسم 20
Miscellaneous & Manufactured Articles	25,894	24,066	7,044	9,258	18,851	14,809	2012	اصناف ومصنوعات منوعة غير مذكورة ولا داخلة في مكان اخر
	22,823	22,340	4,447	4,986	18,376	17,354	2013	
Section 21	14,225	7,251	14,002	6,969	223	282	2011	القسم 21
Works of Art, Collectors Pieces & Antiques	16,583	9,445	16,115	9,248	468	197	2012	تحف فنية ، قطع اثرية
	15,351	9,631	14,332	9,099	1,019	532	2013	
Total	33,905,023	5,280,668	2,129,674	2,247,476	31,775,349	3,033,192	2011	الجملة
	18,493,686	6,080,347	2,572,614	2,486,292	15,921,072	3,594,055	2012	
	34,178,156	7,348,308	3,940,557	3,541,426	30,237,600	3,806,882	2013	

4 - 11

الصادرات السلعية غير النفطية وإعادة التصدير حسب التصنيف الدولي للتجارة (المعدل 4)
Non-Oil Merchandise Exports & Re-Exports by SITC (Rev.4)
2013

Section/Division	الوزن بالطن Weight in Tons	القيمة ر.ع. (000) Value R.O. (000)			القسم والباب
		الجملة Total	إعادة التصدير Re-Exports	الصادرات غير النفطية Non- oil Exports	
0. Food & Live Animals :-	705,617.2	408,221.3	36,901.7	371,319.7	0 . الاغذية و الحيوانات الحية :-
00 Live animals	12,754.4	21,978.1	9,813.8	12,164.2	00 حيوانات حية
01 Meat & meat preparations	9,953.6	13,559.3	1,116.2	12,443.1	01 لحوم ومستحضرات لحوم
02 Dairy products and eggs	66,572.0	101,541.5	1,113.4	100,428.1	02 بيض ومنتجات لبنية
03 Fish & fish preparations	99,464.2	55,449.4	540.3	54,909.1	03 اسماك ومستحضرات اسماك
04 Cereals & cereal preparations	271,903.3	129,041.4	7,405.0	121,636.3	04 حبوب ومستحضرات الحبوب
05 Fruits & vegetables	133,079.8	41,549.1	3,537.2	38,011.9	05 فواكه و خضروات
06 Sugar, sugar preparations & honey	10,279.2	5,017.7	2,263.6	2,754.2	06 سكر ومصنوعات سكر وعسل
07 Coffee, tea, cocoa,spices & manufactures thereof	3,204.9	3,150.7	1,909.0	1,241.8	07 قهوة، شاي ، كاكاو وتوابل
08 Feeding stuff for animals (not including unmilled cereals)	44,054.3	5,648.7	4,254.5	1,394.3	08 اطعمة للحيوانات عدا حبوب مطحونة
09 Miscellaneous food preparations n.e.s.	54,351.6	31,285.4	4,948.7	26,336.7	09 مأكولات اخرى غ.م.س
1. Beverages & Tobacco :-	30,637.2	67,177.0	65,405.0	1,772.0	1 . المشروبات والتبغ :-
11 Beverages	18,439.1	2,877.8	1,582.1	1,295.7	11 مشروبات
12 Tobacco & tobacco manufactures	12,198.1	64,299.2	63,822.9	476.4	12 تبغ ومصنوعات تبغ
2. Crude Materials, Inedible except	15,918,134.7	600,795.3	61,607.6	539,187.7	2 . المواد الخام غير المعده للاكل باستثناء المحروقات :-
21 Hides, skins & Fursking, Raw	2,389.2	583.3	-	583.3	21 جلود وفراء
22 Oil seeds and Oleaginous Fruits	9.5	2.9	2.9	-	22 بذور وفواكه زيتية
23 Crude rubber (including synthetic and reclaimed)	8,229.2	287.6	194.3	93.4	23 مطاط خام بما فيه الصناعي والمجدد
24 Cork and Wood	5,074.9	1,129.5	894.6	234.9	24 خشب وفلين
25 Pulp & Waste Paper	32,767.6	788.4	31.1	757.3	25 اللب وفضلات أوراق
26 Textile fibres (not manufactured into yarn, thread or fabrics) and their waste	6,165.7	1,985.8	1,854.1	131.7	26 ألياف نسيج وفضلاتها لا تشمل المحولة الى الخيوط أو المغزولة أو المصنوعة
27 Crude fertilizer & crude materials (excluding coal, petroleum & precious)	7,976,976.0	51,797.5	383.1	51,414.4	27 اسمدة طبيعية ومعادن خام عدا الفحم والبتترول والاحجار الكريمة
28 Metaliferous ores & metal scrap	7,886,012.5	543,764.2	58,025.5	485,738.6	28 خامات معادن وفضلاتها
29 Crude animal & vegetable materials n.e.s.	510.2	456.1	222.1	234.0	29 مواد خام من اصل نباتي او حيواني غ.م.س
3. Mineral Fuels,Lubricants&Related Materials :-	4,475,247.1	1,960,435.7	1,247,979.2	712,456.5	3 . الوقود المعدني ومواد التشحيم والمواد المشابهة :-
32 Coal , coke & briquettes	175.4	19.1	19.0	0.1	32 فحم حجري ، وفحم كوك وفحم مكنل
33 Petroleum & petroleum products & related materials	4,383,593.4	1,933,341.9	1,247,955.8	685,386.1	33 بترول ومنتجات بترول و مواد شبيهة
34 Gas, natural & manufactured	91,478.3	27,074.7	4.3	27,070.4	34 غاز طبيعي وصناعي
4. Animal & Vegetable Oils, Fats & Waxes:-	122,362.4	68,341.4	177.7	68,163.7	4 . الزيوت والشحوم الحيوانية والنباتية المنشأ :-
41 Animal Oil & Fats	77.0	25.1	16.8	8.3	41 زيوت وشحوم حيوانية
42 Fixed Vegetable oils & fats, crude, refined or fractionated	115,608.6	64,767.7	160.9	64,606.9	42 زيوت وشحوم نباتية ثابتة ، خام ، مصفاة أو مجزأة
43 Animal or Vegetable oils & fats, processed & waxes of animals or vegetable origin	6,676.8	3,548.5	-	3,548.5	43 زيوت وشحوم حيوانية ونباتية المنشأ مصنعة وشموع نباتية وحيوانية

تابع 11 - 4 - Contd.

Section/Division	الوزن بالطن Weight in Tons	القيمة ر.ع. (000) Value R.O. (000)			القسم والباب
		الجملة Total	إعادة التصدير Re-Exports	الصادرات غير النفطية Non- oil Exports	
5. Chemicals and Related Products :-	7,122,814.0	1,204,395.9	133,660.0	1,070,735.9	5 . المواد الكيماوية ومنتجاتها :-
51 Organic Chemicals	2,713,698.1	500,564.1	116,247.3	384,316.8	51 كيماويات عضوية
52 Inorganic chemicals	114,707.0	13,803.6	737.0	13,066.6	52 كيماويات غير عضوية
53 Dyeing, tanning & colouring materials	7,695.1	4,168.6	483.9	3,684.7	53 مواد صباغة وتلوين
54 Medical & pharmaceutical products	6,059.9	18,971.5	4,237.2	14,734.3	54 منتجات طبية وصيدلية
55 Essential oils & resinoids & perfume materials, toilet, polishing & cleaning preparations	46,773.4	27,075.9	9,027.1	18,048.9	55 زيوت عطرية طيارة و مواد عطرية ومستحضرات زينة و تنظيف
56 Fertilizers, manufactured	3,745,396.9	348,345.1	9.3	348,335.8	56 اسمدة مصنعة
57 Plastics in primary forms	282,273.5	149,164.4	1,738.7	147,425.7	57 بلاستيك بأشكاله الأولية
58 Plastics in non-primary forms	163,413.6	123,355.4	418.2	122,937.2	58 بلاستيك بغير أشكاله الأولية
59 Chemical materials & products n.e.s.	42,796.5	18,947.2	761.4	18,185.8	59 مواد ومنتجات كيماوية غ.م.س
6. Manufactured Goods Classified Chiefly By Material :-	5,254,606.0	898,203.7	40,951.2	857,252.5	6 . البضائع المصنعة والمصنفة حسب مادة الصنع :-
61 Leather, Leather Manufactures n.e.s. & Dressed Furskins	612.1	317.0	7.4	309.6	61 جلود ومواد مصنوعة من جلد ، غ.م.س ، وجلود مدبوغة
62 Rubber manufactures, n.e.s.	4,584.4	7,906.0	7,904.6	1.3	62 مصنوعات مطاط ، غ.م.س
63 Wood & cork manufactures (Excluding Furniture)	11,830.3	2,588.3	1,596.6	991.7	63 مصنوعات فلين وخشب عدا الاثاث
64 Paper, paperboard & articles of paper pulp, of paper or of paperboard	27,549.5	14,125.2	2,922.4	11,202.8	64 ورق والأواح ورق ومواد من عجينة ورق
65 Textile yarn fabrics, made-up articles, n.e.s. & related products	4,708.6	8,032.4	1,963.9	6,068.5	65 انسجة واقمشة جاهزة ، غ.م.س ، ومنتجات اخرى شبيهه
66 Non-metallic mineral manufactures n.e.c.	1,902,743.3	125,783.3	7,493.9	118,289.4	66 مصنوعات خامات غير حديدية ، غ.م.س
661.2 Cement	(1,229,831.0)	(29,169.4)	(14.4)	(29,155.0)	661.2 أسمنت
67 Iron & steel	2,440,796.1	337,112.4	7,586.8	329,525.6	67 حديد وفولاذ
68 Non-ferrous metals	727,991.3	325,615.6	441.5	325,174.2	68 معادن غير حديدية
69 Manufactures of metals, n.e.s.	133,790.4	76,723.4	11,034.1	65,689.3	69 مصنوعات معادن ، غ.م.س
7. Machinery & Transport Equipment :-	473,749.6	2,050,077.5	1,910,230.8	139,846.7	7 . الآلات ومعدات النقل :-
71 Power generating machinery & Equipments	20,235.8	25,567.9	25,567.9	-	71 معدات والآلات توليد كهرباء
72 Machinery specialised for particular	23,728.7	86,535.3	86,535.3	-	72 معدات خاصة ببعض الصناعات
722 Tractors	(47) ⁽¹⁾	(1,225.6)	(1,225.6)	-	722 جرارات زراعية
723.1 Bulldozers, angledozers, graders & levellers	(100) ⁽¹⁾	(4,021.7)	(4,021.7)	-	723.1 آلات واجهزة متحركة للمسار وبولدوزرات
723.33 Tamping machines and road rollers	(34) ⁽¹⁾	(425.9)	(425.9)	-	723.33 آلات دك ومحادل رصف
73 Metal working machinery	526.0	948.1	948.1	-	73 ادوات عمل معدنية
74 General industrial machinery and equipment & machine parts n.e.s.	16,839.6	30,278.0	29,632.4	645.6	74 معدات وادوات عامة للصناعة ، غ.م.س ، وقطع الغيار
741.5 Air -conditioning machines, and parts thereof	(71,337) ⁽¹⁾	(5,094.6)	(5,060.4)	(34.2)	741.5 مكثفات تكييف هواء وأجزاؤها
741.51 Air-conditioners, domestic window type	(5,391) ⁽¹⁾	(507.1)	(498.5)	(08.7)	741.51 مكثفات هواء (طراز النافذة)

تابع 11 - 4 . Contd.

Section/Division	الوزن بالطن Weight in Tons	القيمة ر.ع. (000) Value R.O. (000)			القسم والباب
		الجملة Total	إعادة التصدير Re-Exports	الصادرات غير النفطية Non- oil Exports	
75 Office machines & automatic data processing equipment	394.3	1,766.5	1,766.5	-	75 آلات مكاتب وماكينات أوتوماتيكية لترتيب المعلومات
76 Telecommunication & sound reproducing & reproducing apparatus & equipment	2,299.1	16,724.6	16,724.6	-	76 الآلات وأجهزة للمواصلات البعيدة وتسجيل الأصوات وإذاعتها
761 Television receivers, colour or monochrome	(79,928) ⁽¹⁾	(9,370.4)	(9,370.4)	-	761 أجهزة تلفاز ملونة بما فيها الملحقة بحاكي (جراموفون) وأجهزة إرسال واستقبال
77 Electrical machinery, apparatus & appliances n.e.s. & electrical parts	73,460.9	154,679.5	18,794.8	135,884.7	77 الآلات كهربائية وملحقاتها، غ.م.س، وقطع غيارها
78,79 Road Vehicles & other transport equipments	336,265.3	1,733,577.4	1,730,261.1	3,316.3	78, 79 سيارات الطرق ومعدات النقل الأخرى
8. Miscellaneous Manufactured Articles :-	59,640.1	78,544.4	35,455.3	43,089.1	8 . مصنوعات متنوعة :-
81 Sanitary, plumbing, heating & lighting fixtures & fittings	4,541.8	1,740.6	855.4	885.3	81 أدوات صحية بكافة أنواعها وكافة التركيبات النورية
82 Furniture & parts thereof	18,100.3	16,936.1	866.5	16,069.6	82 أثاث وتركيبات الأثاث
83 Travel goods, handbags & similar containers	156.6	172.8	167.4	5.4	83 حقائب سفر بكافة أنواعها
84 Clothing	5,474.3	8,971.8	5,546.0	3,425.8	84 ملابس جاهزة بكافة أنواعها
85 Footwear	2,014.5	3,806.3	3,233.7	572.6	85 أحذية
87 Professional, scientific & controlling instruments & apparatus n.e.s.	970.7	9,282.0	9,282.0	-	87 أجهزة وأدوات هندسية بكافة أنواعها غ.م.س
88 Photographic apparatus, equipment supplies	174.2	6,292.4	6,109.5	182.8	88 كمرات تصوير بأنواعها وأجهزة بصرية وساعات
89 Miscellaneous manufactured articles n.e.s.	28,207.6	31,342.5	9,394.8	21,947.7	89 مصنوعات أخرى غ.م.س
9. Commodities & transactions not classified elsewhere	15,348.9	12,115.7	9,057.5	3,058.2	9 . بضائع لم تذكر في مكان آخر
Total	34,178,157.3	7,348,307.9	3,541,426.0	3,806,881.8	الجملة

() Group
1. Number() فصل
1. عدد

5 - 11

الواردات السلعية المسجلة حسب اقسام النظام المنسق
Recorded Merchandise Imports by H.S. Sections

H.S. Section	2013		2012		2011		اقسام النظام المنسق
	الوزن Weight	القيمة Value	الوزن Weight	القيمة Value	الوزن Weight	القيمة Value	
Value : Mn R.O., Weight: (000) Tons طن (000) : الوزن : ر . ع . ، الوزن : مليون ر . ع . ، الوزن : مليون ر . ع .							
Section 1							القسم 1
Live Animals; Animal Products	443.1	429.3	492.4	380.7	364.4	337.4	حيوانات حية ومنتجات حيوانية
Section 2							القسم 2
Vegetable Products	1,428.4	325.6	1,392.9	309.2	1,011.2	258.3	منتجات نباتية
Section 3							القسم 3
Animal or Vegetable Fats & Oils & their Cleavage Products, Prepared Edible Fats Animal or Vegetable Waxes	212.6	89.8	198.3	85.1	244.0	100.3	الزيوت والشحوم الحيوانية والنباتية ومشتقاتها ، دهون غذائية محضرة، شموع من اصل حيواني او نباتي
Section 4							القسم 4
Prepared Foodstuffs, Beverages, Spirits & Vinegar, Tobacco Substitutes	802.1	377.1	662.8	352.7	622.9	316.9	منتجات صناعة الاغذية، مشروبات سوائل كحولية وخل، تبغ خام ومصنع وخلصات التبغ
Section 5							القسم 5
Mineral Products	19,396.3	3,627.6	7,789.3	1,462.7	7,386.5	1,317.3	منتجات معدنية
Section 6							القسم 6
Products of Chemical or Allied Industries	1,671.3	1,007.3	1,556.8	857.9	1,188.5	667.5	منتجات الصناعة الكيماوية والصناعات المرتبطة بها
Section 7							القسم 7
Plastics & Articles thereof Rubber & Articles thereof	457.7	386.8	377.3	359.3	321.1	333.4	البلاستيك ومنتجاته المطاط ومنتجاته
Section 8							القسم 8
Raw Hides & Skins, Leather, Furskins & Articles thereof, Saddlery & Harness, Travel Goods, Handbags & similar Containers, Articles of Guts	8.3	14.0	5.9	13.5	3.7	10.4	الجلود والفراء ومصنوعات هذه المواد اصناف عدة الحيوانات والسراجه ولوازم السفر، حقائب مصنوعات مصارين الحيوانات (ما عدا مصارين دودة القز)
Section 9							القسم 9
Wood & Articles of Wood, Wood Charcoal, Cork Manufacture of straw of Esparto or of Other Plaiting Materials, Basketware & Wickerwork	332.6	93.9	326.6	108.3	278.2	84.4	خشب ومصنوعات خشبية فحم خشبي ومصنوعاته ، فلين ومصنوعاته ، اصناف صناعتي الحصر والسلال
Section 10							القسم 10
Pulp of wood or of other Fibrous Cellulosic Material Waste & Scraps of Paper or Paper Board & Articles Thereof	178.8	91.5	160.4	109.2	143.0	74.5	عجائن الورق، عجائن سلولوزية اخرى ونفايات الورق
Section 11							القسم 11
Textiles & Textile Articles	91.8	150.9	77.5	155.4	68.0	143.0	المنسوجات ومنتجاتها

تابع 11 - 5 Contd.

H.S Section	2013		2012		2011		اقسام النظام المنسق
	الوزن Weight	القيمة Value	الوزن Weight	القيمة Value	الوزن Weight	القيمة Value	
القيمة : مليون ر . ع . ، الوزن : (000) طن Value : Mn R.O. , Weight: (000) Tons							
Section 12 Footwear, Headgear, Umbrellas, Sun Umbrellas, Walking sticks, Seat Sticks, Whips, Riding Crops & Parts thereof, Prepared Feathers & Articles made therewith, Artificial flowers, Articles of Human Hair	16.7	31.2	11.5	29.7	7.5	28.0	القسم 12 احذية، اغطية رأس، مظلات مطر شماسي، عصي، سياط ريش وزغب محضران ومنتجاتهما وازهار اصطناعية ومصنوعات ومصنوعات من الشعر البشري
Section 13 Articles of stone, Plaster, Cement, Asbestos, Mica or Similar Materials, Ceramic Products, Glass & Glassware	730.8	154.0	628.5	171.4	547.0	128.2	القسم 13 مصنوعات من الحجر او الجبس او الاسمنت او الحرير الصخري اسبستوس اوميانت او ميكا او مواد مماثلة مصنوعات من خزف ، زجاج ومصنوعاته
Section 14 Natural or Cultured Pearls, Precious or Semi Precious Stones, Precious Metals, Metals Clad with Precious Metals & Articles thereof, Imitation Jewellery, Coins	7.2	251.9	1.5	143.2	1.9	90.5	القسم 14 لؤلؤ طبيعي او صناعي، احجار كريمة وشبه كريمة ، معادن ثمينة ومعادن مكسوة بقشرة من معادن ثمينة ومصنوعات هذه المواد ، حلي تقليدية ، نقود
Section 15 Base Metals & Articles of Base Metals	2,604.9	1,376.8	2,885.0	1,402.6	2,204.1	1,096.0	القسم 15 معادن عادية ومصنوعاتها
Section 16 Machinery & Mechanical Appliances, Electrical Equipment & Parts thereof, Sound Recorders & ReProducers & Parts Accessories of such Articles	571.4	2,054.2	489.2	1,988.0	694.0	1,941.9	القسم 16 الات واجهزة كهربائية واجزاؤها اجهزة تسجيل او اذاعة الصوت او الصورة في الاذاعة المصورة والتلفزيون واجزاؤها
Section 17 Vehicles, Aircrafts, Vessels & Associated Transport Equipment	629.1	2,375.9	654.8	2,564.4	435.3	1,882.9	القسم 17 سيارات، طائرات ، سفن ، الات ومعدات نقل
Section 18 Optical , Photographic, Cinematographic, Measuring Checking Precision, Medical or Surgical Instruments & Apparatus Clocks & Watches, Musical Instruments, Parts thereof	10.3	191.3	8.1	163.6	6.1	124.8	القسم 18 ادوات واجهزة للبصريات والفوتوغرافيا والسينما والقياس والفحص والطب والجراحة وادوات واجهزة دقيقة واصناف صناعة الساعات، ادوات موسيقية و اجزاؤها
Section 20 Miscellaneous & Manufactured Articles	148.4	164.5	141.7	141.5	120.7	140.9	القسم 20 اصناف ومصنوعات متنوعة غير مذكورة ولا داخلة في مكان اخر
Section 21 Works of Art, Collectors Pieces & Antiques	4.8	7.4	4.8	12.2	3.8	4.5	القسم 21 تحف فنية ، قطع أثرية.
Total	29,746.6	13,201.0	17,865.5	10,810.6	15,651.7	9,081.0	الجملة

6 - 11

الواردات السلعية المسجلة حسب التصنيف الدولي للتجارة (المعدل 4)

Recorded Merchandise Imports by SITC (Rev.4)

Section/Division	2013		2012		2011		القسم والباب
	الوزن	القيمة	الوزن	القيمة	الوزن	القيمة	
	Weight	Value	Weight	Value	Weight	Value	
القيمة : مليون ر . ع . الوزن : طن (000) طن (000) : Mn R.O. , Weight: (000) Tons							
0. Food & Live Animals :-	2,436.8	1,017.9	2,370.6	937.6	1,847.4	805.7	0 . الاغذية و الحيوانات الحية :-
00 Live animals	34.2	58.7	36.4	52.1	39.0	44.0	00 حيوانات حية
01 Meat & meat preparations	155.4	140.9	221.5	120.8	128.0	115.7	01 لحوم ومستحضرات لحوم
02 Dairy products and eggs	260.7	234.7	235.2	209.2	196.7	178.4	02 بيض ومنتجات لبنية
03 Fish & fish preparations	15.0	19.4	20.6	20.9	18.6	17.2	03 اسماك ومستحضرات اسماك
04 Cereals & cereal preparations	973.6	221.5	851.8	205.2	654.1	170.1	04 حبوب ومستحضرات الحبوب
05 Fruits & vegetables	569.1	169.9	603.2	164.6	468.8	135.9	05 فواكه و خضروات
06 Sugar, sugar preparations & honey	103.0	31.4	82.6	36.5	79.9	34.3	06 سكر ومصنوعات سكر وعسل
07 Coffee, tea, cocoa,spices & manufactures thereof	35.8	67.7	30.6	58.4	28.5	54.7	07 قهوة ، شاي ، كاكاو وتوابل
08 Feeding stuff for animals (not including unmilled cereals)	259.3	35.6	262.2	34.8	210.9	26.9	08 اطعمة للحيوانات عدا حبوب مطحونة
09 Miscellaneous food preparations	30.6	38.1	26.5	35.1	22.7	28.4	09 مأكولات اخرى غ.م.س
1. Beverages & Tobacco :-	204.6	105.9	164.2	96.9	142.5	99.9	1 . المشروبات والتبغ :-
11 Beverages	191.7	40.8	155.8	37.4	131.7	37.7	11 مشروبات
12 Tobacco & tobacco manufactures	13.0	65.2	8.4	59.5	10.8	62.2	12 تبغ ومصنوعات تبغ
2. Crude Materials, Inedible except Fuels :-	6,562.6	710.8	3,130.0	611.1	3,061.8	415.7	2 . المواد الخام غير المعده للاكل باستثناء المحروقات :-
21 Hides, skins & Fursking, Raw	-	-	-	0.1	-	-	21 جلود وفراء
22 Oil seeds and Oleaginous Fruits	3.7	1.4	3.8	1.0	1.1	0.5	22 بذور وفواكه زيتية
23 Crude rubber (including synthetic and reclaimed)	3.7	2.9	2.5	2.5	1.1	1.1	23 مطاط خام بما فيه الصناعي والمجدد
24 Cork and Wood	171.0	41.8	155.7	47.7	139.8	37.7	24 خشب و فلين
25 Pulp & Waste Paper	0.1	0.1	0.2	0.1	0.3	0.1	25 اللب وفضلات اوراق
26 Textile fibres (not manufactured into yarn, thread or fabrics) and	3.9	2.2	2.1	1.9	2.7	1.5	26 الياف نسيج وفضلاتها لا تشمل المحولة الى الخيوط او المغزولة او المصنوعة
27 Crude fertilizer & crude materials (excluding coal, petroleum &	745.2	63.3	592.1	62.0	409.0	50.8	27 اسمدة طبيعية ومعادن خام عدا الفحم والبتترول والاحجار الكريمة
28 Metaliferous ores & metal scrap	5,628.7	592.9	2,367.0	489.4	2,503.9	318.4	28 خامات معادن وفضلاتها
29 Crude animal & vegetable materials n.e.s.	6.3	6.2	6.5	6.4	4.0	5.6	29 مواد خام من اصل نباتي او حيواني غ.م.س
3. Mineral Fuels,Lubricants & Related Materials :-	7,593.0	2,937.7	1,751.3	928.8	2,724.4	978.2	3 . الوقود المعني ومواد التشحيم والمواد المشابهة :-
32 Coal , coke & briquettes	86.6	7.8	60.9	11.6	19.0	3.2	32 فحم حجري ، فحم كوك و فحم مكنل
33 Petroleum & petroleum products & related materials	7,499.8	2,927.7	1,690.1	917.1	2,681.3	966.9	33 بتترول ومنتجات بتترول و مواد شبيهة
34 Gas, natural & manufactured	6.5	2.2	0.4	0.1	24.1	8.0	34 غاز طبيعي وصناعي
4. Animal & Vegetable Oils, Fats & Waxes :-	211.1	89.0	197.2	84.4	243.4	99.8	4 . الزيوت والشحوم الحيوانية والنباتية المنشأ :-
41 Animal Oil & Fats	0.2	0.1	0.4	-	0.2	-	41 زيوت وشحوم حيوانية
42 Fixed Vegetable oils & fats, crude, refined or fractionated	203.7	84.7	189.8	80.4	239.0	96.7	42 زيوت وشحوم نباتية ثابتة ، خام ، مصفاة أو مجزأة
43 Animal or Vegetable oils & fats, processed & waxes of animals or vegetable origin	7.2	4.2	7.1	4.0	4.3	3.0	43 زيوت وشحوم حيوانية ونباتية المنشأ مصنعة وشموع نباتية وحيوانية

تابع 11 - 6 Contd.

Section/Division	2013		2012		2011		القسم والباب
	الوزن Weight	القيمة Value	الوزن Weight	القيمة Value	الوزن Weight	القيمة Value	
القيمة: مليون ر. غ. ، الوزن: (000) طن (000) Mn R.O., Weight: (000) Tons							
5. Chemicals and Related Products :-	1,866.5	1,144.1	1,471.1	970.0	1,016.1	772.8	5. المواد الكيماوية ومنتجاتها :-
51 Organic Chemicals	949.9	436.8	653.9	244.3	357.5	195.2	51 كيماويات عضوية
52 Inorganic chemicals	180.4	32.9	177.3	36.2	146.8	28.2	52 كيماويات غير عضوية
53 Dyeing, tanning & colouring materials	59.3	38.2	46.3	36.5	36.2	31.6	53 مواد صبغاة وتلوين
54 Medical & pharmaceutical products	11.7	136.5	75.2	154.8	6.0	103.3	54 منتجات طبية وصيدلية
55 Essential oils & resinoids & perfume materials, toilet, polishing & cleaning preparations	100.2	152.0	94.3	176.5	70.8	117.2	55 زيوت عطرية طيارة و مواد عطرية ومستحضرات زينة و تنظيف
56 Fertilizers, manufactured	48.6	10.6	47.4	10.9	41.3	9.3	56 اسمدة مصنعة
57 Plastics in primary forms	288.7	158.6	217.2	139.8	180.0	133.9	57 بلاستيك بأشكاله الأولية
58 Plastics in non-primary forms	55.7	58.1	51.1	54.3	55.0	61.0	58 بلاستيك بغير أشكاله الأولية
59 Chemicals materials & products n.e.s.	172.0	120.3	108.4	116.7	122.4	93.1	59 مواد ومنتجات كيماوية غ.م.س
6. Manufactured Goods Classified Chiefly By Material :-	9,370.3	1,968.5	7,357.4	1,965.9	5,264.1	1,558.9	6. البضائع المصنعة والمصنفة حسب مادة الصنع :-
61 Leather, Leather Manufactures n.e.s. & Dressed Furskins	0.2	1.0	0.2	1.1	0.2	0.6	61 جلود مواد مصنوعة من جلد ، غ.م.س ، و جلود مذبوغة
62 Rubber manufactures, n.e.s.	50.7	105.7	52.3	109.7	45.6	92.0	62 مصنوعات مطاط ، غ.م.س
63 Wood & cork manufactures (Excluding Furniture)	159.6	50.4	169.3	58.7	137.3	45.4	63 مصنوعات فلين وخشب عدا الاثاث
64 Paper, paperboard & articles of paper pulp, of paper or of paperboard	185.1	102.3	158.0	96.6	147.4	85.7	64 ورق والواح ورق ومواد من عجينة ورق
65 Textile yarn fabrics, made-up articles, n.e.s. & related products	56.9	73.6	51.4	73.4	43.0	67.4	65 انسجة واقشة جاهزة ، غ.م.س ، ومنتجات اخرى شبيهة
66 Non-metallic mineral manufactures n.e.c.	6,448.6	267.4	4,168.4	242.8	2,837.5	195.5	66 مصنوعات خامات غير حديدية ، غ.م.س
661.2 Cement	(5,583.7)	(111.9)	(3,489.1)	(75.9)	(2,282.5)	(71.2)	661.2 أسمنت
67 Iron & steel	1,998.5	735.3	2,340.6	807.4	1,684.0	585.6	67 حديد وفولاذ
68 Non-ferrous metals	162.2	321.3	127.7	248.1	106.4	227.2	68 معادن غير حديدية
69 Manufactures of metals, n.e.s.	308.5	311.5	289.5	328.0	262.7	259.4	69 مصنوعات معادن ، غ.م.س
7. Machinery & Transport Equipment :-	1,201.4	4,424.8	1,143.3	4,544.1	1,128.7	3,821.9	7. الآلات ومعدات النقل :-
71 Power generating machinery & Equipments	37.2	228.2	55.5	242.9	46.2	301.8	71 معدات والآلات توليد كهرباء
72 Machinery specialised for particular industries	172.5	392.6	123.8	419.7	363.5	430.8	72 معدات خاصة ببعض الصناعات
722 Tractor	(1,399) ⁽¹⁾	(1.3)	(678) ⁽¹⁾	(2.9)	(629) ⁽¹⁾	(0.8)	722 جرارات زراعية
723.1 Bulldozers, angledozers, graders & levellers	(816) ⁽¹⁾	(27.2)	(582) ⁽¹⁾	(29.4)	(865) ⁽¹⁾	(23.3)	723.1 آلات واجهزة متحركة للمساحات وبولدوزرات
723.33 Tamping machines and road rollers	(948) ⁽¹⁾	(6.0)	(485) ⁽¹⁾	(6.6)	(562) ⁽¹⁾	(4.7)	723.33 آلات تك ومحادل رصف
73 Metal working machinery	11.6	35.0	11.8	53.0	6.7	22.3	73 ادوات عمل معدنية
74 General industrial machinery and equipment & machine parts n.e.c.	198.9	663.0	154.8	572.8	133.6	487.4	74 معدات والادوات عامة للصناعة ، غ.م.س ، وقطع الغيار
741.5 Air -conditioning machines, and parts thereof	(926,215) ⁽¹⁾	(91.8)	(775,618) ⁽¹⁾	(112.1)	(690,626) ⁽¹⁾	(69.0)	741.5 مكينات تكييف هواء وأجزاؤها
741.51 Air-conditioners, domestic window type	(522,477) ⁽¹⁾	(41.3)	(502,454) ⁽¹⁾	(46.2)	(346,766) ⁽¹⁾	(31.8)	741.51 مكيفات هواء (طراز النافذة)

تابع 11 - 6 Contd.

Section/Division	2013		2012		2011		القسم والباب
	الوزن Weight	القيمة Value	الوزن Weight	القيمة Value	الوزن Weight	القيمة Value	
القيمة : مليون ر . ع . ، الوزن : (000) طن (000) Mn R.O. , Weight:							
75 Office machines & automatic data processing equipment	7.8	99.3	4.9	94.7	4.9	106.5	75 الات مكاتب وماكينات اوتوماتيكية لترتيب المعلومات
76 Telecommunication & sound reproducing & reproducing apparatus & equipment	11.7	214.1	13.9	225.5	15.7	207.9	76 الات واجهزة للمواصلات البعيدة وتسجيل الاصوات واذاعتها
761 Television receivers, colour or monochrome	(283,293) ⁽¹⁾	(39.4)	(349,021) ⁽¹⁾	(36.5)	(365,699) ⁽¹⁾	(30.6)	761 اجهزة تلفاز ملونة بما فيها الملحقة بحاكي (جراموفون) واجهزة ارسال واستقبال
77 Electrical machinery, apparatus & appliances n.e.s. & electrical parts	135.8	419.4	125.6	376.8	123.8	384.6	77 الات كهربائية وملحقاتها ، غميس ، وقطع غيرها
78 Road Vehicles including	592.8	2,290.5	595.2	2,485.4	425.6	1,829.9	78 سيارات الطرق بكافة انواعها
781.2 Passenger motor cars	(338.5)	(1,493.7)	(359.5)	(1,711.2)	(252.0)	(1,201.4)	781.2 سيارات ركاب
782.1 Motor Vehicles for transport of goods	(106.2)	(300.5)	(111.0)	(305.9)	(62.9)	(177.3)	782.1 سيارات نقل مواد وبضائع
782.2 Special purpose motor lorries & vans	(8.9)	(31.7)	(6.7)	(30.6)	(7.7)	(16.6)	782.2 سيارات الاستعمالات الخاصة
783.1 Public transport type passenger motor Vehicles	(28.5)	(89.1)	(25.4)	(89.2)	(16.5)	(65.1)	783.1 باصات للركاب
783.2 Road tractors for semi-trailers	(31.5)	(66.4)	(24.1)	(48.5)	(21.9)	(51.5)	783.2 جرارات طرق للمقطورات النصفية
79 Other transport equipments	33.2	82.8	57.8	73.3	8.8	50.7	79 معدات نقل اخرى
8. Miscellaneous Manufactured Articles :-	295.4	707.7	275.7	621.6	219.6	498.3	8 . مصنوعات منوعة :-
81 Sanitary, plumbing, heating & lighting fixtures & fittings	57.3	55.0	54.3	48.8	40.0	46.6	81 ادوات صحية بكافة انواعها وكافة التركيبات النورية
82 Furniture & parts thereof	85.5	70.3	88.8	68.6	76.2	58.3	82 اثاث وتركيبات الاثاث
83 Travel goods, handbags & similar containers	7.4	12.2	5.2	12.0	3.0	9.3	83 حقائب سفر بكافة انواعها
84 Clothing	37.9	85.5	30.3	93.9	30.5	86.3	84 ملابس جاهزة بكافة انواعها
85 Footwear	14.5	24.9	9.8	23.2	6.7	22.0	85 احذية
87 Professional, scientific & controlling instruments & apparatus n.e.s.	7.9	135.3	7.3	111.7	5.1	84.3	87 اجهزة وادوات هندسية بكافة انواعها غميس
88 Photographic apparatus, equipment supplies & optical goods n.e.s. clocks & watches	3.7	46.2	2.5	45.8	2.0	35.0	88 كاميرات تصوير بانواعها واجهزة بصرية وساعات
89 Miscellaneous manufactured articles n.e.s.	81.1	278.2	77.5	217.6	56.0	156.5	89 مصنوعات اخرى غميس
9. Commodities & Transactions not classified elsewhere	4.9	93.9	4.7	50.7	3.8	30.5	9 . بضائع لم تذكر في مكان اخر
Total	29,746.6	13,201.0	17,865.5	10,811.3	15,651.8	9,081.8	الجملة

() Group
1. Number() فصل
1. عدد

7 - 11

قيمة الواردات السلعية المسجلة حسب أهم الدول المصدرة

Value of Recorded Merchandise Imports By Major Exporting Countries

Country	%	2013	%	2012	%	2011	الدول
	(000) R.O.					ر.ع. (000)	
1 . United Arab Emirates	29.6	3,911,332	25.7	2,781,455	27.4	2,490,329	1 . الامارات العربية المتحدة
2 . Japan	9.7	1,277,706	13.5	1,455,904	12.6	1,147,951	2 . اليابان
3 . India	9.1	1,198,539	5.5	592,392	4.8	437,555	3 . الهند
4 . Saudi Arabia	5.9	778,117	4.2	453,001	5.0	454,357	4 . المملكة العربية السعودية
5 . United States	4.4	582,381	5.9	634,767	5.9	535,676	5 . الولايات المتحدة الأمريكية
6 . Qatar	3.6	474,919	0.9	95,243	1.4	130,471	6 . قطر
7 . Brazil	3.6	474,851	4.2	457,810	2.7	240,690	7 . البرازيل
8 . China	3.1	403,008	5.0	540,140	4.6	420,780	8 . الصين
9 . South Korea	2.8	369,141	3.7	398,170	3.9	350,172	9 . كوريا الجنوبية
10 . Germany	2.7	360,861	3.2	349,484	3.5	315,391	10 . المانيا
11 . Thailand	2.0	261,559	2.7	286,735	2.4	217,389	11 . تايلاند
12 . Italy	1.9	245,365	2.0	212,300	1.9	169,883	12 . ايطاليا
13 . Iran	1.6	215,775	0.7	79,262	0.7	66,978	13 . ايران
14 . United Kingdom	1.5	198,492	1.9	201,578	2.0	177,762	14 . المملكة المتحدة
15 . Netherlands	1.4	190,053	1.1	123,056	1.2	105,569	15 . هولندا
16 . Belgium	1.1	149,085	1.0	111,578	0.7	61,060	16 . بلجيكا
17 . Turkey	1.1	148,754	0.7	77,070	0.7	60,462	17 . تركيا
18 . France	1.0	133,386	1.5	161,049	1.6	148,641	18 . فرنسا
19 . Russia	1.0	128,285	1.1	120,619	1.3	122,565	19 . روسيا
20 . Australia	1.0	127,870	1.7	180,932	1.7	155,417	20 . استراليا
21 . Singapore	0.8	106,596	0.6	69,089	0.7	63,305	21 . سنغافوره
22 . Kuwait	0.8	103,690	1.1	120,742	0.8	76,727	22 . الكويت
23 . Malaysia	0.8	102,863	1.0	107,898	1.2	110,610	23 . ماليزيا
24 . Pakistan	0.8	99,229	0.7	71,577	0.7	66,546	24 . باكستان
25 . Bahrain	0.7	96,418	1.1	119,139	1.6	147,064	25 . البحرين
26 . Iraq	0.7	86,829	0.1	10,024	-	-	26 . العراق
27 . Indonesia	0.6	82,536	0.9	93,858	0.9	79,331	27 . اندونيسيا
28 . Switzerland	0.6	72,847	0.8	84,253	0.8	75,781	28 . سويسرا
29 . Spain	0.5	66,094	0.6	59,471	0.5	47,095	29 . اسبانيا
30 . Taiwan	0.5	61,050	0.6	61,758	0.7	65,880	30 . تايوان
31 . Denmark	0.3	45,213	0.4	45,429	0.6	56,781	31 . الدنمارك
32 . Somalia	0.3	43,363	0.3	33,184	0.3	28,192	32 . الصومال
33 . Others	4.6	604,833	5.8	622,311	5.0	455,392	33 . أخرى
Total of Countries	100.0	13,201,038	100.0	10,811,279	100.0	9,081,800	جميع الدول

8 - 11

قيمة الواردات السلعية المسجلة حسب الدولة المصدرة والمجموعات الجغرافية

Value of Recorded Merchandise Imports By Continents and Country of Exports

Region/Country	%	2013	%	2012	%	2011	المنطقة / الدولة
	(000) R.O.					(000) ر.ع.	
1 Arab Countries (A+B)	42.3	5,584,167	34.2	3,694,692	37.5	3,404,771	1 الدول العربية (أ+ب)
A) Gulf Cooperation Countries(GCC):-	96.1	5,364,476	96.6	3,569,580	96.9	3,298,948	أ) دول مجلس التعاون:-
1. United Arab Emirates	72.9	3,911,332	77.9	2,781,455	75.5	2,490,329	1. الإمارات العربية المتحدة
2. Saudi Arabia	14.5	778,117	12.7	453,001	13.8	454,357	2. المملكة العربية السعودية
3. Qatar	8.9	474,919	2.7	95,243	4.0	130,471	3. قطر
4. Kuwait	1.9	103,690	3.4	120,742	2.3	76,727	4. الكويت
5. Bahrain	1.8	96,418	3.3	119,139	4.5	147,064	5. البحرين
B) Other Arab Countries:-	3.9	219,691	3.4	125,112	3.1	105,824	ب) الدول العربية الأخرى:-
6. Iraq	39.5	86,829	8.0	10,024	-	-	6. العراق
7. Somalia	19.7	43,363	26.5	33,184	26.6	28,192	7. الصومال
8. Egypt	19.6	43,029	35.3	44,178	43.2	45,707	8. مصر
9. Yemen	11.1	24,341	9.6	12,063	6.7	7,038	9. اليمن
10. Jordan	5.3	11,591	8.1	10,192	10.4	10,993	10. الأردن
11. Lebanon	2.2	4,794	7.7	9,591	6.6	6,982	11. لبنان
12. Morocco	0.9	2,044	0.3	343	0.4	414	12. المغرب
13. Sudan	0.7	1,558	0.2	215	-	30	13. السودان
14. Djibouti	0.3	754	0.9	1,131	0.7	701	14. جيبوتي
15. Tunisia	0.3	724	1.7	2,087	0.3	357	15. تونس
16. Syria	0.2	449	1.5	1,818	5.0	5,271	16. سوريا
17. Algeria	0.1	209	0.2	284	0.1	135	17. الجزائر
18. Libya	-	4	-	2	-	-	18. ليبيا
19. Mauritania	-	1	-	-	-	-	19. موريتانيا
20. Palestine	-	-	-	-	-	3.0	20. فلسطين
2 Africa:-	0.3	45,494	0.4	46,177	0.4	33,924	2 افريقيا:-
1. South Africa	32.0	14,560	47.3	21,827	71.6	24,302	1. جنوب إفريقيا
2. Mauritius	23.7	10,785	0.2	98	0.7	226	2. موريشوس
3. Tanzania	19.1	8,677	8.7	4,005	12.8	4,356	3. تنزانيا
4. Mozambique	14.4	6,533	-	-	-	-	4. موزامبيق
5. Kenya	9.2	4,179	8.9	4,101	9.0	3,068	5. كينيا
6. Uganda	0.4	196	1.1	486	1.3	452	6. اوغندا
7. Gabon	0.4	162	0.1	53	-	15	7. جابون
8. Nigeria	0.2	95	-	4	-	16	8. نيجيريا
9. Burundi	0.2	77	0.2	85	1.2	401	9. بوروندي
10. Ethiopia	0.2	69	0.2	72	0.4	119	10. اثيوبيا
11. Cameroon	0.1	65	-	12	0.1	42	11. كامرون
12. Zimbabwe	0.1	32	-	-	0.1	48	12. زيمبابوي
13. Congo	0.1	26	0.6	281	0.3	100	13. كونغو
14. Ghana	0.1	24	0.1	62	-	5	14. غانا
15. Ivory Coast	-	13	-	-	-	-	15. ساحل العاج
16. Sierra Leone	-	1	0.1	63	-	-	16. سيراليون
17. Senegal	-	1	-	-	-	-	17. السنغال
18. Chad	-	1	-	-	-	-	18. تشاد
19. Zambia	-	-	32.5	15,002	2.2	751	19. زامبيا
20. Mali	-	-	-	23	-	-	20. مالي
21. Zanzibar	-	-	-	3	-	-	21. زنجبار
22. Liberia	-	-	-	1	-	-	22. ليبيريا
23. Swaziland	-	-	-	-	0.1	21	23. سوازيلند

Contd. 8 - 11 تابع

Region/Country	%	2013	%	2012	%	2011	المنطقة / الدولة
	(000) R.O.					(000) ر.ع	
3 Asia:-	33.4	4,402,780	35.9	3,878,160	34.2	3,110,493	3 اسيا:-
1. Japan	29.0	1,277,706	37.5	1,455,904	36.9	1,147,951	1 اليابان
2. India	27.2	1,198,539	15.3	592,392	14.1	437,555	2 الهند
3. China	9.2	403,008	13.9	540,140	13.5	420,780	3 الصين
4. South Korea	8.4	369,141	10.3	398,170	11.3	350,172	4 كوريا الجنوبية
5. Thailand	5.9	261,559	7.4	286,735	7.0	217,389	5 تايلاند
6. Iran	4.9	215,775	2.0	79,262	2.2	66,978	6 ايران
7. Turkey	3.4	148,754	2.0	77,070	1.9	60,462	7 تركيا
8. Singapore	2.4	106,596	1.8	69,089	2.0	63,305	8 سنغافوره
9. Malaysia	2.3	102,863	2.8	107,898	3.6	110,610	9 ماليزيا
10. Pakistan	2.3	99,229	1.8	71,577	2.1	66,546	10 باكستان
11. Indonesia	1.9	82,536	2.4	93,858	2.6	79,331	11 اندونيسيا
12. Taiwan	1.4	61,050	1.6	61,758	2.1	65,880	12 تايوان
13. Cyprus	0.7	30,282	-	1,883	0.1	1,952	13 قبرص
14. Hong Kong	0.6	26,334	0.2	9,007	0.2	4,985	14 هونج كونج
15. Vietnam	0.2	9,224	0.3	10,264	0.2	6,840	15 فيتنام
16. Sri Lanka	0.1	4,848	0.1	3,057	0.1	3,686	16 سيريلنكا
17. Philippines	0.1	2,573	0.1	2,589	0.1	2,170	17 الفيليبين
18. Bangladesh	-	1,326	-	1,356	-	1,345	18 بنجلاديش
19. Georgia	-	967	0.4	15,312	-	243	19 جورجيا
20. Myanmar	-	362	-	561	0.1	1,900	20 ميانمار
21. Cambodia	-	46	-	26	-	-	21 كامبوديا
22. Sultanate Of Brunei	-	41	-	22	-	6	22 بروناي
23. Nepal	-	9	-	1	-	2	23 نيبال
24. Laos	-	5	-	228	-	401	24 لاوس
25. Macao	-	5	-	-	-	-	25 مكاو
26. Kazakhstan	-	1	-	-	-	3	26 كازاخستان
27. Maldives	-	1	-	-	-	2	27 مالديف
28. Afghanistan	-	1	-	-	-	-	28 أفغانستان
4 America:-	8.7	1,150,471	11.2	1,213,755	9.6	869,227	4 امريكا:-
1. United States	50.6	582,381	52.3	634,767	61.6	535,676	1 الولايات المتحدة الأمريكية
2. Brazil	41.3	474,851	37.7	457,810	27.7	240,690	2 البرازيل
3. Canada	3.3	37,775	6.4	78,266	4.7	41,280	3 كندا
4. Chile	1.7	19,412	0.5	5,847	1.4	11,790	4 تشيلي
5. Argentina	1.4	15,699	1.3	15,619	2.4	20,882	5 الارجنتين
6. Mexico	0.9	9,948	1.6	19,381	1.9	16,771	6 المكسيك
7. Panama	0.8	9,121	-	2	-	-	7 باناما
8. Uruguay	0.1	587	0.1	1,048	0.1	1,059	8 اروجواي
9. Ecuador	-	172	-	223	-	83	9 اكواردو
10. Guatemala	-	148	-	217	-	399	10 غواتيمالا
11. Venezuela	-	112	-	2	-	11	11 فنزويلا
12. Cuba	-	83	-	88	-	15	12 كوبا
13. Belize	-	61	-	-	-	1	13 بيليز
14. Costa Rica	-	59	-	307	-	344	14 كوستاريكا
15. Colombia	-	45	-	89	-	23	15 كولومبيا
16. Trinidad And Tobago	-	13	-	-	-	-	16 ترينيداد وتوباغو
17. Peru	-	4	-	-	-	82	17 بيرو
18. Bahamas	-	-	-	52	-	65	18 البهاما
19. Paraguay	-	-	-	38	-	22	19 بارغواي
20. Jamaica	-	-	-	1	-	-	20 جاميكا
21. El Salvador	-	-	-	-	-	23	21 سلفادور
22. Barbados	-	-	-	-	-	11	22 بربادوس

تابع 11 - 8 Contd.

Region/Country	%	2013	%	2012	%	2011	المنطقة / الدولة
	(000) R.O.					ر.ع. (000)	
5 Eastern Europe:-	2.0	263,592	2.4	256,245	2.4	215,939	5 أوروبا الشرقية:-
1. Russia	48.7	128,285	47.1	120,619	56.8	122,565	1. روسيا
2. Ukrania	10.6	27,886	12.5	32,032	8.1	17,486	2. أوكرانيا
3. Poland	9.7	25,680	11.3	28,852	6.3	13,585	3. بولندا
4. Romania	9.3	24,386	8.3	21,354	5.1	10,921	4. رومانيا
5. Bulgaria	7.8	20,633	2.8	7,251	5.6	12,153	5. بلغاريا
6. Latvia	7.0	18,321	2.1	5,333	0.1	200	6. لاتفيا
7. Slovenia	4.1	10,836	1.4	3,584	0.8	1,681	7. سلوفانيا
8. Lithuania	1.6	4,187	0.3	846	0.1	115	8. ليتوانيا
9. Hungary	0.5	1,327	5.0	12,863	6.3	13,670	9. هنغاريا (المجر)
10. Czech Republic	0.4	1,050	4.0	10,364	6.3	13,540	10. جمهورية التشيك
11. Estonia	0.2	502	0.1	268	0.1	129	11. استونيا
12. Belarus	0.1	381	1.6	4,169	0.3	624	12. بيلاروس
13. Slovakia	-	107	3.4	8,705	4.3	9,269	13. سلوفاكيا
14. Albania	-	10	-	5	-	-	14. البانيا
15. Montenegro	-	2	-	-	-	-	15. مونتنيغرو
16. Armenia	-	-	-	1	-	-	16. أرمينيا
6 Western Europe:-	12.1	1,601,656	13.9	1,507,667	14.0	1,272,372	6 أوروبا الغربية:-
1. Germany	22.5	360,861	23.2	349,484	24.8	315,391	1. ألمانيا
2. Italy	15.3	245,365	14.1	212,300	13.4	169,883	2. إيطاليا
3. United Kingdom	12.4	198,492	13.4	201,578	14.0	177,762	3. المملكة المتحدة
4. Netherlands	11.9	190,053	8.2	123,056	8.3	105,569	4. هولندا
5. Belgium	9.3	149,085	7.4	111,578	4.8	61,060	5. بلجيكا
6. France	8.3	133,386	10.7	161,049	11.7	148,641	6. فرنسا
7. Switzerland	4.5	72,847	5.6	84,253	6.0	75,781	7. سويسرا
8. Spain	4.1	66,094	3.9	59,471	3.7	47,095	8. اسبانيا
9. Denmark	2.8	45,213	3.0	45,429	4.5	56,781	9. الدنمارك
10. Greece	2.7	43,125	0.3	4,977	0.3	3,307	10. اليونان
12. Malta	2.0	31,309	0.1	1,498	0.1	1,653	12. مالطا
13. Sweden	1.1	17,294	3.6	54,089	3.3	41,514	13. السويد
14. Ireland	0.9	14,282	1.6	23,879	1.6	20,057	14. أيرلندا
15. Portugal	0.8	12,843	1.6	23,723	0.3	3,655	15. البرتغال
16. Finland	0.5	7,519	0.7	11,221	0.9	11,167	16. فنلندا
17. Norway	0.4	7,011	1.1	16,124	0.4	4,487	17. النرويج
18. Austria	0.2	3,855	1.3	19,692	2.2	27,688	18. النمسا
19. Luxembourg	0.2	2,482	0.1	1,660	-	409	19. لوكسمبرج
20. Croatia	-	539	0.2	2,482	-	399	20. كرواتيا
21. Bosnia Herzegovina	-	1	-	124	-	56	21. البوسنة والهرسك
22. Iceland	-	-	-	-	-	17	22. أيسلندا
7 Oceania	1.2	152,878	2.0	214,582	1.9	175,074	7 أوقيانوسيا:-
1. Australia	83.6	127,870	84.3	180,932	88.8	155,417	1. أستراليا
2. New Zealand	16.4	25,000	15.7	33,650	11.2	19,658	2. نيوزيلاندا
3. Kiribati	-	8	-	-	-	-	3. كيريباتي
Total	100.0	10,811,279	100.0	9,081,800	100.0	7,603,308	الجملة

- Less than 0.1 %

- أقل من 0.1 %

9 - 11

قيمة الصادرات السلعية غير النفطية وإعادة التصدير حسب الدولة المستوردة والمجموعات الجغرافية

Value of Non-Oil Merchandise Exports & Re-Export by Region and Countries of Imports

Region/Country	%	2013	%	2012	%	2011	المنطقة / الدولة
	(000) R.O.					ر.ع (000)	
1 Arab Countries (A+B)	50.3	3,696,054	45.8	2,787,259	42.2	2,228,436	1 الدول العربية (أ + ب)
A) Gulf Cooperation Countries (GCC):-	87.0	3,214,164	79.8	2,223,413	86.0	1,917,544	أ- دول مجلس التعاون:-
1. U.A.E	60.0	1,928,397	69.2	1,539,018	69.8	1,338,623	1. الإمارات العربية المتحدة
2. Saudi Arabia	28.3	908,721	22.9	509,421	20.3	388,598	2. المملكة العربية السعودية
3. Kuwait	5.5	177,567	3.3	73,745	6.7	128,318	3. الكويت
4. Qatar	4.7	152,365	3.5	76,887	2.6	50,693	4. قطر
5. Bahrain	1.5	47,115	1.1	24,342	0.6	11,311	5. البحرين
B) Other Arab Countries:-	13.0	481,889	20.2	563,845	14.0	310,893	ب - الدول العربية الأخرى:-
6. Somalia	25.6	123,485	12.6	70,880	15.3	47,635	6. الصومال
7. Iraq	18.9	91,001	50.8	286,307	20.6	63,981	7. العراق
8. Yemen	18.8	90,380	7.2	40,818	14.4	44,667	8. اليمن
9. Egypt	12.6	60,679	9.2	51,833	13.5	41,991	9. مصر
10. Libya	9.6	46,339	4.1	23,320	0.6	1,993	10. ليبيا
11. Djibouti	3.2	15,231	1.4	8,002	3.5	10,851	11. جيبوتي
12. Jordan	2.7	13,156	3.0	17,110	4.7	14,758	12. الأردن
13. Lebanon	2.3	10,883	0.8	4,668	2.7	8,318	13. لبنان
14. Sudan	2.1	10,115	1.6	8,787	5.4	16,747	14. السودان
15. Algeria	1.6	7,763	2.4	13,480	9.8	30,350	15. الجزائر
16. Tunisia	1.1	5,445	0.9	5,151	2.6	8,110	16. تونس
17. Morocco	0.8	3,662	3.6	20,508	2.2	6,909	17. المغرب
18. Syria	0.6	2,794	2.0	11,486	3.9	12,221	18. سوريا
19. Mauritania	0.1	575	0.2	1,058	0.6	1,767	19. موريتانيا
20. Palestine	0.1	381	0.1	436	0.2	593	20. فلسطين
2 Africa:-	7.3	537,610	5.9	356,716	5.2	276,683	2 أفريقيا:-
1. Tanzania	33.9	182,118	51.6	184,025	33.0	91,401	1. تنزانيا
2. South Africa	25.5	137,338	8.1	29,072	14.5	40,070	2. جنوب أفريقيا
3. Mozambique	25.3	135,764	4.5	16,075	14.2	39,261	3. موزمبيق
4. Kenya	7.6	41,054	21.1	75,124	28.2	78,108	4. كينيا
5. Angola	3.3	17,818	2.7	9,776	1.1	3,131	5. أنغولا
6. Madagascar	0.8	4,528	2.3	8,083	1.4	3,871	6. مدغشقر
7. Nigeria	0.7	3,753	1.5	5,421	2.6	7,121	7. نيجيريا
8. Seychelles	0.4	2,287	0.1	255	-	93	8. السيشل
9. Ethiopia	0.4	2,138	0.8	2,756	0.8	2,150	9. إثيوبيا
10. Senegal	0.4	2,034	0.4	1,332	0.3	822	10. السنغال
11. Ghana	0.3	1,819	1.4	4,991	0.5	1,482	11. غانا
12. Ivory Coast	0.3	1,596	0.3	1,238	0.2	651	12. ساحل العاج
13. Mauritius	0.2	832	0.2	749	0.3	739	13. موريشيوس
14. Liberia	0.1	706	0.2	796	0.4	1,066	14. ليبيريا
15. Eritrea	0.1	660	0.1	466	0.4	1,060	15. إريتريا
16. Benin	0.1	544	0.2	591	0.1	140	16. بنين
17. Cameroon	0.1	389	0.1	266	0.3	773	17. الكاميرون
18. Comoros	0.1	298	0.1	328	0.1	236	18. جزر القمر
19. Gabon	0.1	298	-	93	0.1	232	19. الجابون
20. Togo	0.1	295	0.1	429	0.1	217	20. توغو
21. Sierra Leone	-	238	0.1	198	0.1	312	21. سيراليون
22. Guinea	-	227	0.3	1,214	0.3	775	22. غينيا
23. Namibia	-	208	-	106	-	102	23. ناميبيا
24. Zambia	-	101	-	132	0.1	330	24. زامبيا
25. Congo	-	93	3.1	11,200	0.2	534	25. كونغو
26. Equatorial Guinea	-	93	-	47	-	126	26. غينيا الاستوائية

تابع 11 - 9 Contd.

Region/Country	%	2013	%	2012	%	2011	المنطقة / الدولة
	(000) R.O.					ر ع (000)	
27. Botswana	-	92	-	86	-	74	27. بوتسوانا
28. Uganda	-	76	0.1	274	0.1	195	28. اوغندا
29. Rwanda	-	70	-	9	-	80	29. رواندا
30. Mali	-	65	-	4	0.4	1,028	30. مالي
31. Chad	-	27	-	9	0.1	187	31. تشاد
32. Niger	-	13	-	96	-	47	32. النيجر
33. Burundi	-	12	0.4	1,305	-	47	33. بوروندي
34. Gambia	-	11	-	49	-	66	34. جامبيا
35. Guinea-Bissau	-	8	-	-	-	26	35. غينيا بيساو
36. Malawi	-	5	-	114	-	91	36. ملاوي
37. Zimbabwe	-	1	-	-	-	6	37. زيمبابوي
38. Swaziland	-	1	-	-	-	-	38. سوزلند
39. Reunion	-	-	-	3	-	-	39. ريونيو
40. Zanzibar	-	-	-	1	-	4	40. زنجبار
41. Central African Republic	-	-	-	-	-	25	41. افريقيا الوسطى
42. Democratic Congo	-	-	-	-	-	1	42. الكونغو الديمقراطية
3 Asia:-	33.5	2,459,121	39.8	2,421,570	42.2	2,230,567	3 اسيا:-
1. China	23.5	577,558	29.4	712,518	25.4	565,960	1. الصين
2. India	19.8	485,998	26.7	646,461	21.0	467,967	2. الهند
3. Pakistan	16.8	412,860	10.2	246,229	6.8	152,061	3. باكستان
4. South Korea	7.1	175,329	3.0	72,077	3.8	85,030	4. كوريا الجنوبية
5. Iran	5.1	124,261	4.7	114,674	6.9	153,953	5. ايران
6. Singapore	4.0	98,755	2.1	50,409	2.9	65,602	6. سنغافورة
7. Malaysia	3.9	95,667	3.8	90,870	3.7	81,563	7. ماليزيا
8. Japan	3.0	72,655	0.7	17,286	0.2	4,987	8. اليابان
9. Turkey	2.8	69,555	1.5	35,263	0.6	13,452	9. تركيا
10. Srilanka	2.5	61,800	0.9	21,232	1.6	36,286	10. سيرلانكا
11. Philippines	2.1	52,679	1.0	23,866	0.2	4,836	11. الفلبين
12. Hong Kong	1.9	46,336	3.3	79,062	4.1	91,361	12. هونغ كونغ
13. Taiwan	1.9	46,173	2.6	62,232	7.1	158,660	13. تايوان
14. Thailand	1.8	43,249	3.1	74,929	4.7	104,000	14. تايلاند
15. Indonesia	1.6	38,553	3.8	91,275	7.8	172,973	15. اندونيسيا
16. Vietnam	1.0	25,578	2.0	49,328	1.8	39,420	16. فيتنام
17. Bangladesh	0.7	16,626	0.4	9,445	0.4	9,706	17. بنجلاديش
18. Myanmar	0.3	6,624	0.2	4,954	0.1	1,118	18. ماينمار
19. Maldives	0.2	4,896	0.1	1,585	0.1	1,919	19. مالديف
20. Azerbaijan	0.1	1,254	0.1	1,442	0.1	2,765	20. اذربيجان
21. Georgia	-	553	-	871	-	400	21. جورجيا
22. Mongolia	-	549	-	819	-	923	22. منغوليا
23. Trukmenistan	-	530	0.4	10,433	-	1,015	23. تركمنستان
24. Kazakhstan	-	476	0.1	3,095	0.3	6,816	24. كازاخستان
25. Cyprus	-	323	-	557	0.1	2,380	25. قبرص
26. Brunei	-	79	-	53	0.1	2,522	26. بروناي
27. Nepal	-	71	-	57	-	50	27. نيبال
28. Cambodia	-	47	-	183	-	202	28. كامبوديا
29. Afghanistan	-	39	-	223	-	239	29. أفغانستان
30. Tajikistan	-	31	-	87	0.1	2,310	30. طاجيكستان
31. North Korea	-	15	-	-	-	-	31. كوريا الشمالية
32. Uzbekistan	-	-	-	47	-	54	32. أوزبكستان
33. Laos	-	-	-	11	-	-	33. لاوس
34. Kyrgyzstan	-	-	-	-	-	26	34. قرغيزستان

تابع 11 - 9 Contd.

Region/Country	%	2013	%	2012	%	2011	المنطقة / الدولة
	(000) R.O.					ر.ع (000)	
4 America:-	3.6	266,297	4.5	274,720	3.4	177,801	4 أمريكا:-
1. United States	80.5	214,292	91.3	250,723	72.6	129,135	1. الولايات المتحدة الأمريكية
2. Brazil	14.0	37,224	0.8	2,085	11.2	19,918	2. البرازيل
3. Canada	2.8	7,512	4.5	12,331	1.9	3,342	3. كندا
4. Mexico	1.2	3,195	2.4	6,568	3.4	6,076	4. المكسيك
5. Jamaica	0.5	1,421	0.6	1,512	0.7	1,190	5. جاميكا
6. Panama	0.2	436	0.1	239	0.2	408	6. بانما
7. Argentina	0.2	427	0.1	220	6.1	10,899	7. الأرجنتين
8. Ecuador	0.2	407	0.1	171	0.3	535	8. إكوادور
9. Peru	0.1	332	-	38	0.1	89	9. بيرو
10. Chile	0.1	325	0.1	182	2.9	5,242	10. تشيلي
11. Colombia	0.1	221	-	104	0.1	192	11. كولومبيا
12. Bolivia	0.1	150	0.1	142	-	-	12. بوليفيا
13. Cuba	0.1	134	-	14	-	9	13. كوبا
14. Guyana	-	70	-	1	-	-	14. جويانا
15. Paraguay	-	55	-	-	-	52	15. باراغواي
16. Uruguay	-	50	-	72	-	44	16. أروجووي
17. Belize	-	13	-	-	-	-	17. بيليز
18. Haiti	-	12	-	-	-	-	18. هايتي
19. Johnston Island	-	10	-	-	-	-	19. جزيرة جونستون
20. Costa Rica	-	7	-	-	-	-	20. كوستاريكا
21. Venezuela	-	5	0.1	293	0.1	181	21. فنزويلا
22. Guatemala	-	-	-	11	-	2	22. غواتيمالا
23. Honduras	-	-	-	7	0.1	130	23. هندوراس
24. Surinam	-	-	-	3	-	9	24. سورينام
25. Martinique	-	-	-	2	-	-	25. مرتينكوي
26. Barbados	-	-	-	1	-	-	26. بربادوس
27. Puerto Rico	-	-	-	-	0.1	207	27. بورتوريكو
28. Dominica	-	-	-	-	0.1	109	28. دومينيكا
29. Grenada	-	-	-	-	-	15	29. جرينادا
30. Dominican Republic	-	-	-	-	-	9	30. جمهورية الدومينيكان
31. Trinidad And Tobago	-	-	-	-	-	7	31. ترينداد وتوباغو
5 Eastern Europe:-	0.4	26,172	0.5	31,228	0.5	27,838	5 أوروبا الشرقية:-
1. Republic of Czech	20.9	5,470	15.0	4,672	17.1	4,753	1. جمهورية التشيك
2. Bulgaria	18.1	4,743	4.3	1,341	2.0	559	2. بلغاريا
3. Russia	17.9	4,674	32.5	10,155	27.2	7,581	3. روسيا
4. Romania	12.6	3,295	9.7	3,026	17.5	4,863	4. رومانيا
5. Poland	8.7	2,276	4.2	1,305	4.8	1,332	5. بولندا
6. Hungary	5.6	1,473	5.3	1,668	0.6	178	6. هنغاريا (المجر)
7. Slovenia	5.3	1,399	15.0	4,688	5.3	1,463	7. سلوفانيا
8. Ukraina	4.7	1,227	2.1	655	5.9	1,645	8. أوكرانيا
9. Belarus	3.6	930	2.6	808	3.5	987	9. بيلاروس
10. Lithuania	0.9	233	0.1	30	3.0	841	10. ليتوانيا
11. Albania	0.8	215	0.2	74	0.8	222	11. ألبانيا
12. Estonia	0.7	185	4.7	1,479	10.4	2,884	12. استونيا
13. Armenia	0.2	42	0.3	101	0.4	103	13. أرمينيا
14. Slovakia	-	9	-	2	-	11	14. سلوفاكيا
15. Yugoslavia	-	1	-	-	-	-	15. يوغسلافيا
16. Latvia	-	-	3.9	1,224	1.5	415	16. لاتفيا

تابع 11 - 9 Contd.

Region/Country	%	2013	%	2012	%	2011	المنطقة / الدولة
	(000) R.O.					(000) ر.ع	
6 Western Europe:-	4.5	331,882	3.3	200,582	5.9	313,160	6 أوروبا الغربية:-
1. Netherlands	40.6	134,788	21.3	42,690	28.1	88,119	1. هولندا
2. Italy	11.8	39,236	10.3	20,598	12.2	38,174	2. إيطاليا
3. Belgium	11.6	38,372	19.5	39,154	13.3	41,751	3. بلجيكا
4. United Kingdom	9.7	32,309	19.5	39,131	24.3	76,179	4. المملكة المتحدة
5. Germany	8.8	29,169	11.4	22,816	6.1	19,041	5. ألمانيا
6. France	5.9	19,487	8.8	17,631	5.3	16,653	6. فرنسا
7. Spain	3.3	10,933	2.8	5,711	5.8	18,127	7. إسبانيا
8. Denmark	2.1	7,107	0.3	660	0.7	2,287	8. الدنمارك
9. Portugal	2.0	6,776	-	27	0.7	2,267	9. البرتغال
10. Finland	1.6	5,161	3.0	6,061	1.2	3,738	10. فنلندا
11. Greece	1.0	3,389	0.7	1,453	1.0	3,252	11. اليونان
12. Switzerland	0.7	2,413	0.6	1,235	0.3	959	12. سويسرا
13. Ireland	0.5	1,715	0.8	1,598	0.6	1,731	13. أيرلندا
14. Sweden	0.1	396	0.7	1,325	0.1	159	14. السويد
15. Austria	0.1	200	0.1	157	-	59	15. النمسا
16. Croatia	0.1	199	-	33	0.1	371	16. كرواتيا
17. Norway	-	114	0.1	104	-	93	17. النرويج
18. Malta	-	113	0.1	184	0.1	183	18. مالطا
19. Iceland	-	7	-	11	-	-	19. آيسلندا
20. Bosnia Herzegovia	-	-	-	2	-	-	20. البوسنة والهرسك
21. Vatican	-	-	-	-	-	18	21. الفاتيكان
7 Oceania:-	0.4	31,172	0.1	8,275	0.5	26,263	7 أوقيانوسيا:-
1. Australia	99.4	30,985	95.2	7,882	62.4	16,380	1. أستراليا
2. New Zealand	0.5	159	1.4	120	37.0	9,716	2. نيوزلندا
3. Fiji	0.1	19	2.8	235	0.1	34	3. فيجي
4. Tonga	-	5	0.1	5	-	10	4. تونغا
5. New Caledonia	-	3	-	-	-	-	5. كاليدونيا الجديدة
6. Papua New Guinea	-	-	0.4	33	0.4	111	6. بابوا غينيا الجديدة
7. Vanuatu	-	-	-	-	-	12	7. فانواتو
Total	100.0	7,348,308	100.0	6,080,350	100.0	5,280,748	الجملة

* Less than 0.1%

* أقل من 0.1%

10 - 11

الواردات السلعية المسجلة حسب المنافذ الجمركية

Recorded Merchandise Imports by Customs Outlets

Points of Entry	2013		2012		2011		منافذ العبور
	الوزن Weight	القيمة Value	الوزن Weight	القيمة Value	الوزن Weight	القيمة Value	
	Value : (000) R.O., Weight: Ton				القيمة : (000) ر.ع.، الوزن : طن		
I. Sea:-	19,582,731	9,415,433	10,741,096	7,332,512	10,150,708	5,943,484	I. البحرية:-
a. Sohar	14,626,708	4,868,837	6,013,618	2,982,728	6,158,620	2,081,631	أ - صحار
b. Sultan Qaboos Port	3,432,307	3,970,977	3,239,299	3,856,788	3,036,770	3,343,469	ب . ميناء السلطان قابوس
c. Salalah	1,493,280	556,811	1,482,074	480,799	949,669	511,046	ج . صلالة
d. Khasab	12,481	10,762	3,327	9,773	4,224	4,231	د . خصب
e. Sur	17,549	7,461	2,508	1,984	1,369	3,002	هـ . صور
f. Beyah	406	585	269	440	55	105	و . البيعه
II. Land:-	10,079,943	2,655,747	7,039,735	2,473,537	5,436,856	2,229,948	II. البرية:-
a. Al Wajaja	3,549,700	1,739,905	2,683,694	1,567,879	2,500,506	1,371,758	أ . الوجاجة
b. Wadi Al-Jizzi	678,549	380,750	528,271	434,621	427,598	365,526	ب . وادي الجزي
c. Khatmat Milaha	5,129,661	137,739	3,152,173	93,448	1,890,820	91,759	ج . خظمة الملاحه
d. Taybaat	168,592	127,937	90,677	115,434	92,910	170,245	د . تيبات
e. Hafeet	251,889	107,635	227,443	116,717	139,817	102,465	هـ . حفيت
f. Al Buraimi	23,283	66,620	25,647	79,342	25,366	60,046	و . البريمي
g. Directorate General Of Customs	27,925	48,764	3,165	10,386	2,942	4,924	ز . الادارة العامة للجمارك
h. Russail Industrial Zone	94,786	23,327	126,927	22,692	131,793	30,782	ح . منطقة الرسيل الصناعية
i. Wadi Saa	135,994	14,848	178,392	21,731	201,300	26,433	ط . وادي صاع
j. Al Mazyoona	18,410	8,024	22,253	11,068	23,037	5,845	ى . المزيونة
k. Shinas	1,126	175	914	180	614	73	ك . شناص
l. Sarfait	29	23	179	40	153	93	ل . صرفيت
III. Air:-	83,956	1,129,858	84,679	1,005,230	64,201	908,368	III. الجوية:-
a. Muscat Airport (Cargo Section)	43,081	788,757	45,175	707,839	41,995	668,822	أ . مطار مسقط (قسم الشحن)
b. Central Post Office	39,370	211,176	38,094	216,290	21,433	189,465	ب . البريد المركزي
c. Muscat Airport (Passenger Section)	710	121,897	589	72,219	428	46,242	ج . مطار مسقط (قسم المسافرين)
d. Salalah Airport	779	7,947	804	8,748	312	3,669	د . مطار صلالة
e. Salalah Post	6	50	2	23	2	17	هـ . بريد صلالة
f. Ruwi Post	11	32	14	111	31	152	و . بريد روي
Total	29,746,630	13,201,038	17,865,510	10,811,279	15,651,765	9,081,800	الجملة

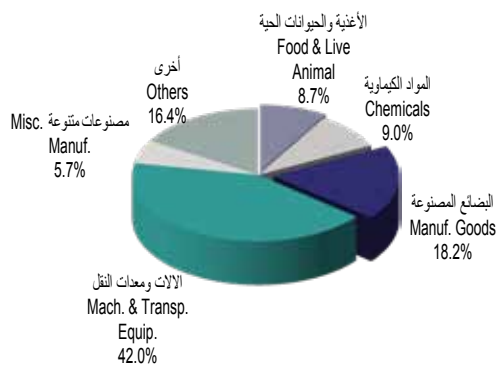
11-11

الواردات السلعية المسجلة حسب القطاع المنتج لها والمستخدم (المعدل 4)

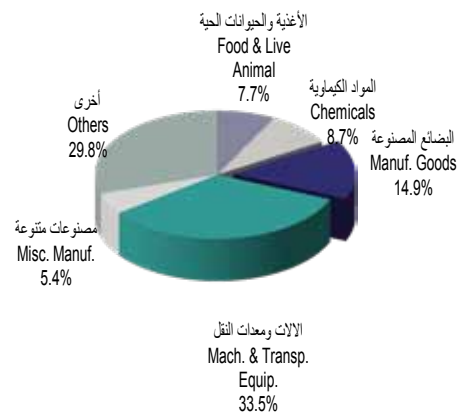
Recorded Merchandise Imports by Producing Industry & End Use (BEC Rev.4)

End Use (Broad Economic Categories)	الجملة	السلع الاستهلاكية	الآليات ومعدات النقل واجزاؤها	الآليات ومعدات الانتاجية واجزاؤها	الوقود ومواد التشحيم	المواد الأولية والامدادات الصناعية	الاغذية والمشروبات الأولية والمصنعة	السنوات	القطاعات الاقتصادية المستخدمة
Producing Industry (ISIC Rev.4)	Total	Consumer Goods	Transport Equipment, Parts & Accessories	Machinery & other Capital Equipment, Parts & Accessories	Fuels & Lubricants	Primary & Processed Industrial Supplies	Primary & Processed Food & Beverages	Years	
	Value : (000) R.O.								
	القيمة : (000) ر.ع.								
A. Agriculture, forestry and fishing	214,414	1,216	-	101	1,951	22,555	188,591	2011	أ. الزراعة والحراجة وصيد الأسماك
	235,324	1,312	-	893	1,869	22,994	208,256	2012	
	290,077	1,635	-	72	2,695	23,349	262,326	2013	
B. Mining and quarrying	269,861	-	-	-	2,234	267,627	-	2011	ب. التعدين واستغلال المحاجر
	470,115	-	-	-	12,079	458,036	-	2012	
	588,074	-	-	-	10,215	577,859	-	2013	
C. Manufacturing	8,583,414	704,623	2,110,749	1,732,163	902,755	2,409,280	723,845	2011	ج. الصناعات التحويلية
	10,072,015	865,779	2,789,243	1,851,991	786,127	2,972,863	806,012	2012	
	12,301,337	919,061	2,587,023	1,939,898	2,773,632	3,240,028	841,695	2013	
D. Electricity, gas, steam and air conditioning supply	23	-	-	-	23	-	-	2011	د. إمدادات الكهرباء والغاز والبخار وتكييف الهواء
	37	-	-	-	37	-	-	2012	
	25	-	-	-	25	-	-	2013	
E. Water supply; sewerage, waste management and remediation activities	1,578	-	10	-	-	1,565	4	2011	هـ. إمدادات المياه، والمجارير، وإدارة النفايات، وأنشطة معالجة التلوث
	2,049	-	-	-	-	2,035	14	2012	
	2,111	-	-	-	-	1,403	708	2013	
H. Transportation and storage	12	-	-	-	-	12	-	2011	ح. النقل والتخزين
	64	2	-	-	-	62	-	2012	
	33	4	-	-	-	28	-	2013	
J. Information and communication	7,123	5,208	-	-	-	1,915	-	2011	و. الإعلام والاتصالات
	9,785	7,086	-	-	-	2,699	-	2012	
	8,916	6,944	-	-	-	1,972	-	2013	
K. Financial and insurance activities	270	-	-	-	-	270	-	2011	ك. الأنشطة المالية وأنشطة التأمين
	6,675	-	-	-	-	6,675	-	2012	
	1,222	-	-	-	-	1,222	-	2013	
M. Professional, scientific and technical activities	126	-	-	-	-	126	-	2011	م. الأنشطة المهنية والعلمية والتقنية
	137	-	-	-	-	137	-	2012	
	81	-	-	-	-	81	-	2013	
R. Arts, entertainment and recreation	457	177	-	-	-	280	-	2011	ص. الفنون والتسلية والترفيه
	4,227	272	-	-	-	3,955	-	2012	
	767	376	-	-	-	391	-	2013	
Total Imports (Excluding Unclassified)	9,077,279	711,224	2,110,759	1,732,263	906,963	2,703,631	912,439	2011	إجمالي الواردات (ما عدا البضائع الغير مصنفة)
	10,800,428	874,451	2,789,243	1,852,884	800,112	3,469,455	1,014,283	2012	
	13,192,643	928,020	2,587,023	1,939,970	2,786,567	3,846,333	1,104,729	2013	

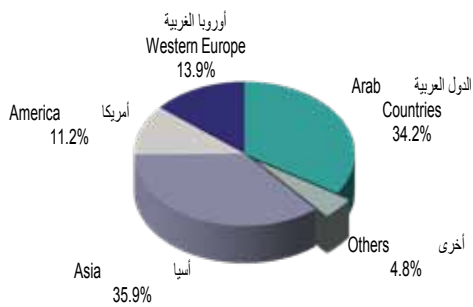
الواردات السلعية المسجلة حسب أقسام التصنيف الدولي للتجارة المعدل (٤)
Recorded Merchandise Imports by SITC Rev. 4
2012



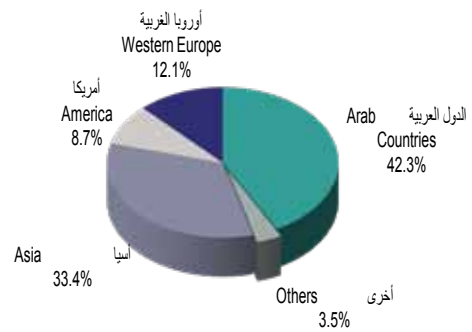
الواردات السلعية المسجلة حسب أقسام التصنيف الدولي للتجارة المعدل (٤)
Recorded Merchandise Imports by SITC Rev. 4
2013



الواردات السلعية المسجلة حسب المنطقة المستورد منها
Recorded Merchandise Imports by Region
2012

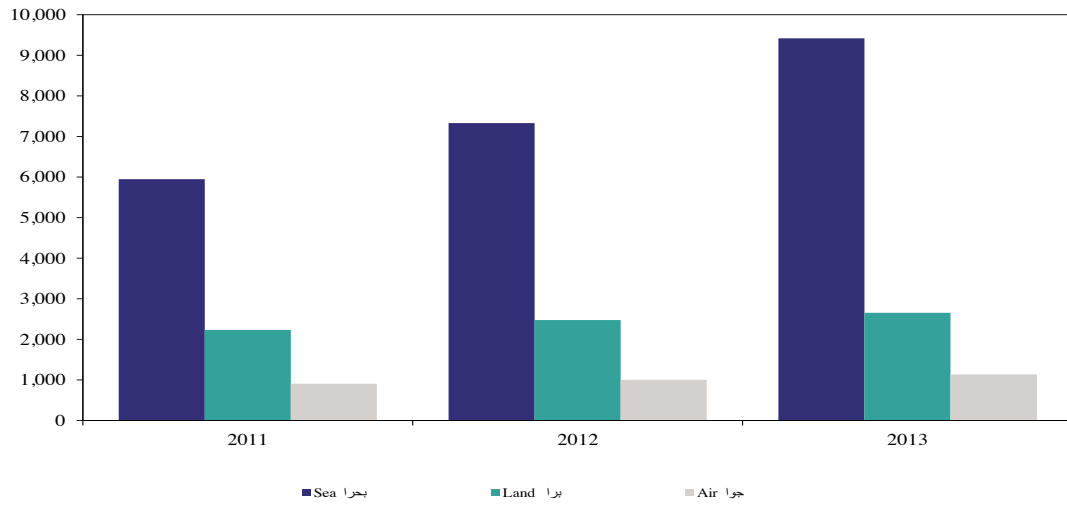


الواردات السلعية المسجلة حسب المنطقة المستورد منها
Recorded Merchandise Imports by Region
2013

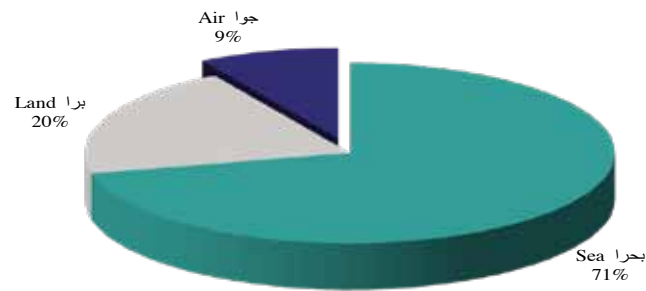


الواردات السلعية المسجلة حسب المنافذ الجمركية
Recorded Merchandise Imports by Customs Outlets

م. د. ر. و Mn. R. O



الواردات السلعية المسجلة حسب المنافذ الجمركية
Recorded Merchandise Imports by Customs Outlets
2013



12 - 11

ميزان المدفوعات

Balance of Payments

Items	2013	2012	2011	2010	2009	البيان
	Mn. R.O.				مليون ر.ع	
A. Current Account	1,967	2,999	3,440	1,936	-192	أ. الحساب الجاري
1. Goods	9,454	10,193	9,841	7,200	4,460	1. السلع
Export (f.o.b.)	21,697	20,047	18,107	14,073	10,632	الصادرات (فوب)
Oil	12,678	12,352	11,357	8,527	5,978	النفط
Natural Gas	1,670	1,615	1,469	1,176	970	الغاز الطبيعي
Other Exports	3,807	3,594	3,033	2,448	1,849	صادرات أخرى
Re-export	3,541	2,486	2,248	1,922	1,835	إعادة التصدير
Import (f.o.b.)	-12,243	-9,854	-8,266	-6,873	-6,172	الواردات (فوب)
2. Services	-2,740	-2,369	-2,036	-1,694	-1,485	2. الخدمات
Services (Credit)	1,108	994	939	753	623	الخدمات (دائن)
Travel	470	421	383	300	265	السفر
Transportation	451	403	330	244	216	النقل
Insurance	18	16	13	10	9	التأمين
Communication	37	29	24	32	43	الاتصالات
Other Services	132	125	189	167	90	خدمات أخرى
Services (Dedit)	-3,848	-3,362	-2,975	-2,447	-2,108	الخدمات (مدين)
Travel	-534	-493	-449	-385	-347	السفر
Transportation	-1,685	-1,393	-1,190	-1,025	-806	النقل
Insurance	-338	-314	-292	-275	-240	التأمين
Communication	-33	-23	-12	-14	-17	الاتصالات
Other Services	-1,259	-1,140	-1,032	-748	-698	خدمات أخرى
Balance on Goods & Services(1+2)	6,714	7,824	7,805	5,506	2,975	ميزان السلع والخدمات (2+1)
3. Income	-1,246	-1,716	-1,591	-1,377	-1,124	3. الدخل
Income (Credit)	773	276	282	297	288	الدخل (دائن)
Compensation of Employees	15	15	15	15	15	تعويضات العاملين
Other Investment Income	758	261	267	282	273	دخل الاستثمارات الأخرى
Income (Dedit)	-2,019	-1,993	-1,873	-1,674	-1,412	الدخل (مدين)
Direct Investment Income	-1,782	-1,825	-1,715	-1,463	-1,191	دخل الاستثمار المباشر
Other Investment Income	-237	-168	-158	-211	-221	دخل الاستثمارات الأخرى
Balance on Goods & Services & Income (1+2+3)	5,468	6,108	6,214	4,129	1,852	ميزان السلع ، والخدمات والدخل (3+2+1)
4. Current Transfers	-3,501	-3,109	-2,774	-2,193	-2,044	4. التحويلات الجارية
Current Transfers (Credit)						التحويلات الجارية (دائن)
Current Transfers (Dedit)	-3,501	-3,109	-2,774	-2,193	-2,044	التحويلات الجارية (مدين)
Worker Remittances	-3,501	-3,109	-2,774	-2,193	-2,044	تحويلات العاملين

تابع 11 - 12 Contd.

Items	2013	2012	2011	2010	2009	البيان
	Mn. R.O.				مليون ر.ع	
B. Capital and Financial Account (5+6)	2,958	-2,319	-2,654	-1,646	929	ب. الحساب الرأسمالي و المالي (6+5)
1. Capital Account	-40	-33	-56	-25	21	1. الحساب الرأسمالي
Grants (Credit)	-	-	-	-	21	المعونات (دائن)
Grants (Dedit)	-40	-33	-56	-25	-	المعونات (مدين)
2. Financial Account	2,998	-2,287	-2,598	-1,621	908	2. الحساب المالي
(2.1) Foreign Direct Investment	93	63	-138	-98	529	(1.2) الأستثمار المباشر
Assets (FDI abroad)	-532	-337	-474	-576	-42	اصول (الأستثمار المباشر من الخارج)
Liabilities (FDI in Oman)	625	400	336	478	571	خصوم (الأستثمار المباشر في عمان)
(2.2) Portfolio Investment	76	151	-137	94	40	(2.2) إستثمار حافظة
Assets	-448	-567	24	-409	-55	اصول
Liabilities	523	719	-161	503	95	خصوم
(2.3) Other Investment	2,829	-2,501	-2,323	-1,617	339	(3.2) إستثمارات أخرى
Assets	2,663	-2,752	-2,810	-1,099	833	الأصول
Trade Credit & Other Receivables	-98	-99	-30	43	23	الائتمان التجاري ومبالغ اخرى مستلمه
Currency & Deposit (Banks)	47	-21	-683	299	447	العملة و الودائع (البنوك)
Other Assets	2,714	-2,631	-2,097	-1,441	363	اصول أخرى
Liabilities	166	251	487	-518	-494	الخصوم
Trade Credit & Other Payables	-12	46	27	143	-110	الائتمان التجاري ومبالغ اخرى مدفوعه
Currency & Deposit (Banks)	-127	246	409	-504	-252	العملة و الودائع (البنوك)
Loans	307	-175	-99	-146	-46	القروض
General Government	-73	-37	-39	53	140	الحكومة العامة
Other Sectors	381	-138	-60	-199	-186	قطاعات أخرى
Other Liabilities	-3	133	150	-11	-85	خصوم أخرى
C. Net Errors & Omissions	-201	-282	-212	286	-439	ج. صافي السهو والخطأ
D. Overall Balance	4,725	397	574	576	297	د. الميزان الكلي
E. Reserve Assets	-4,725	-397	-574	-576	-297	هـ. الأصول الاحتياطية
Foreign Exchange	-4,725	-397	-574	-576	-297	النقد الأجنبي
Central Bank	-605	26	-528	-341	-168	البنك المركزي
Government Reserves	-4,120	-423	-46	-235	-129	إحتياطيات الحكومة

النقل والإتصالات
Transport &
Communications

الفصل الثامن
Chapter Eight

النقل
Transport

12 القسم
Section

*This section reviews statistical data on transport sector .
The main indicators are related to the air and sea
transport of passengers and cargo, roads lengths .*

Source of Data :-

- Ministry of Transport & Communication
- Royal Oman Police – D.G. of Traffic
- Ministry of Defence.
- Ministry of Regional Municipality, & Water Resources.
- Muscat Municipality
- Dhofar Municipality
- Petroleum Development Oman.
- Main Sea Ports : Sultan Qaboos, Salalah and Fahal Ports
- Public Authority for Civil Aviation

يستعرض هذا القسم البيانات الإحصائية لقطاع النقل.
أهم المؤشرات التي يتضمنها هذا القسم تتصل بحركة النقل الجوي
والبحري للبضائع والركاب ، أطول الطرق .

مصدر البيانات :-

- وزارة النقل والاتصالات
- شرطة عمان السلطانية – الإدارة العامة للمرور
- وزارة الدفاع
- وزارة البلديات الاقليمية وموارد المياه
- بلدية مسقط
- بلدية ظفار
- شركة تنمية نفط عمان
- الموانئ البحرية الرئيسية : ميناء السلطان قابوس ، صلالة و الفحل
- الهيئة العامة للطيران المدني

مؤشرات النقل Transport Indicators

Item	2008 No.	2007	2006	2005	2004 عدد	البيان
Air Traffic at Muscat International Airport :- International , Domestic and others Flights :-						حركة الطيران بمطار مسقط الدولي :- - الرحلات الدولية و الداخلية والأخرى :-
Landing	29,171	29,453	24,965	26,397	21,817	هبوط
Take-Off	29,175	29,450	24,936	26,384	21,805	إقلاع
Passengers Arrivals (000)	2,020	2,089	2,278	1,842	1,572	الركاب قادمون (000)
Passengers Departures (000)	1,899	1,963	2,244	1,839	1,559	الركاب مغادرون (000)
Cargo (000 Ton) :-						البضائع (000 طن) :-
- Unloaded	41,761	48,219	55,850	45,166	39,327	- المفرغة
- Loaded	16,027	28,321	42,058	31,397	27,824	- المشحونة
Sea Ports Traffic :- Port Sultan Qaboos						حركة الموانئ البحرية :- ميناء السلطان قابوس
Vessels Entered	2,125	1,856	1,698	1,865	1,867	السفن الراحية
Goods Loaded (Exports)						البضائع المشحونة المصدرة
- (000 Dwt Ton)	1,069	796	-	-	-	- (000 طن وزن)
- (000 Frt Ton)	2,331	1,818	1,298	1,226	1,181	- (000 طن شحن)
Goods Unloaded						البضائع المفرغة
- (000 Dwt Ton)	5,211	3,946	2,627	2,296	2,154	- (000 طن وزن)
- (000 Frt Ton)	11,580	9,695	6,967	5,748	5,415	- (000 طن شحن)
Launches Entered	357	404	489	445	454	اللنشات الداخلة
Goods Unloaded (Dwt Ton)	31,165	33,605	36,263	40,997	63,535	البضائع المفرغة (طن وزن)
Goods Loaded (Dwt Ton)	9,017	-	9,065	346	154	البضائع المشحونة (طن وزن)
Port Salalah						ميناء صلالة
Vessels Entered	964	606	739	642	601	السفن الراحية
Launches Entered	195	214	495	427	459	اللنشات الداخلة
Goods Loaded (Exports) by Vessels & Launches (000 Dwt Ton)	2,759	2,174	1,691	1,185	1,070	البضائع المشحونة (المصدرة) بالسفن واللنشات (000 طن وزن)
Goods Unloaded by Vessels & Launches (000 Dwt Ton)	710	608	617	603	464	البضائع المفرغة بالسفن واللنشات (000 طن وزن)
Mina Al-Fahal						ميناء الفحل
Vessels Entered	407	349	338	367	312	السفن الراحية
Oil Loaded (000 BBL)	29,496	30,656	31,993	36,759	36,889	النفط المشحون (000 برميل)
Oil Products unloaded (000 BBL)	1,215	1,529	1,231	417	328	منتجات نفطية مفرغة (000 برميل)
Road Lengths End of (kilometer) :-						اطوال الطرق في نهاية العام (كم) :-
Asphalted Carriageway	23,223	20,161	17,533	15,943	14,295	الطرق المعبدة
- Single	21,839	19,074	16,551	15,051	13,432	- المفردة
- Dual	1,384	1,087	982	892	863	- المزدوجة
Graded	30,207	28,713	24,101	24,260	24,648	الطرق الممهدة
Driving Licences Issued (000) ⁽¹⁾	113	97	88	75	68	رخص قيادة المركبات (000) ⁽¹⁾
Road Accidents	7,982	8,816	9,869	9,247	9,460	حوادث الطرق
Fatalities	769	650	550	548	490	المميتة
% Fatalities	10.0	7.4	5.6	5.9	5.0	% المميتة
Injuries	10,558	8,531	7,548	6,658	6,636	الاصابات
Death	951	798	681	689	637	الوفيات

1- Includes Renewed & New

1- يشمل الجديدة والمجددة

تابع مؤشرات النقل
Contd. Transport Indicators

Item	2013	2012	2011	2010	2009	البيان	
	No.					عدد	
Air Traffic :- Muscat International Airport International , Domestic and others Flights :-						حركة الطيران :- مطار مسقط الدولي :- - الرحلات الدولية والداخلية والأخرى	
Landing	45,114	40,746	39,325	39,857	33,818	هبوط	
Take-Off	45,109	40,740	39,325	39,854	33,812	إقلاع	
Passengers Arrivals	4,179,863	3,828,403	3,276,650	2,840,906	2,265,737	الركاب قادمون	
Passengers Departures	4,086,300	3,638,686	3,123,988	2,791,896	2,211,445	الركاب مغادرون	
Transit	44,764	79,627	79,222	118,714	81,072	ترانزيت	
Cargo (Ton) :-						البضائع (طن) :-	
- Unloaded	77,307,443	72,501,735	63,666,521	60,757,913	43,304,017	- المفرغة	
- Loaded	41,999,190	39,805,005	34,418,987	35,944,467	19,835,788	- المشحونة	
Salalah Airport :-						مطار صلالة :-	
Landing	6,670	6,162	5,472	5,115	5,336	هبوط	
Take-Off	6,647	6,160	5,478	5,111	5,329	إقلاع	
Passengers Arrivals	366,013	311,282	251,095	223,144	209,734	الركاب قادمون	
Passengers Departures	379,057	316,251	262,032	231,596	216,769	الركاب مغادرون	
Transit	302	99	151	78	119	ترانزيت	
Cargo (KGS) :-						البضائع (كجم) :-	
- Unloaded	526,641	476,409	461,125	626,887	383,532	- المفرغة	
- Loaded	841,224	844,162	889,235	638,308	885,147	- المشحونة	
Sea Ports Traffic :- Port Sultan Qaboos						حركة الموانئ البحرية :- ميناء السلطان قابوس	
Vessels Entered	2,858	4,007	4,792	1,858	1,737	السفن الراحية	
Goods Loaded (Exports)						البضائع المشحونة المصدرية	
- (000 Dwt Ton)	1,027	829	803	911	838	- (000 طن وزن)	
- (000 Frt Ton)	2,047	1,842	1,689	1,624	1,801	- (000 طن شحن)	
Goods Unloaded						البضائع المفرغة	
- (000 Dwt Ton)	4,300.9	4,228.3	4,018.0	4,082.0	4,366.0	- (000 طن وزن)	
- (000 Frt Ton)	10,666	10,419	9,221	9,020	8,698	- (000 طن شحن)	
Launches Entered	452	422	332	382	431	اللنشات الداخلة	
Goods Unloaded (Dwt Ton)	50,099	36,390	25,265	19,910	23,473	البضائع المفرغة (طن وزن)	
Goods Loaded (Dwt Ton)	3,045	5,238	6,145	10,795	4,934	البضائع المشحونة (طن وزن)	
Port Salalah						ميناء صلالة	
Vessels Entered	883	924	1,103	1,639	1,591	السفن الراحية	
Launches Entered	438	477	452	440	358	اللنشات الداخلة	
Goods Loaded (Exports) by Vessels & Launches (000 Dwt Ton)	6,780	6,058	5,556	5,345	2,970	البضائع المشحونة (المصدرية) بالسفن واللنشات (000 طن وزن)	
Goods Unloaded by Vessels & Launches (000 Dwt Ton)	1,163.9	1,192.8	962.8	935	751.5	البضائع المفرغة بالسفن واللنشات (000 طن وزن)	
Mina Al-Fahal						ميناء الفحل	
Vessels Entered	379	378	382	456	447	السفن الراحية	
Oil Loaded (000 BBL)	41,667	36,556	37,331	37,250	33,328	النفط المشحون (000 برميل)	
Oil Products unloaded (000 BBL)	1,772.6	1,864.7	1,514.6	1,518.2	1,676.8	منتجات نفطية مفرغة (000 برميل)	
Road Lengths End of (kilometer) :-						اطوال الطرق في نهاية العام (كم) :-	
Asphalted Carriageway	32,605	31,365	29,685	28,903	25,926	الطرق المعبدة	
- Single	30,347	29,235	27,742	27,112	24,301	- المفردة	
- Dual	2,258	2,130	1,943	1,791	1,625	- المزدوجة	
Graded	31,446	31,622	30,545	30,460	30,435	الطرق الممهدة	
Driving Licences Issued (000) ⁽¹⁾	129	129	125	122	115	رخص قيادة المركبات (000) ⁽¹⁾	
Road Accidents	7,829	8,209	7,719	7,571	7,253	حوادث الطرق	
Fatalities	757	888	818	686	760	المميتة	
% Fatalities	10.3	10.8	11.0	9.1	10.0	% المميتة	
Injuries	10,802	11,618	11,437	10,066	9,783	الإصابات	
Death	913	1,139	1,056	820	953	الوفيات	

1- Includes Renewed & New

1- يشمل الجديدة والمجددة

2 - 12

حركة الطيران والركاب ونقل البضائع بمطار مسقط الدولي
Air Traffic , Passengers & Cargo at Muscat International Airport

Item	2013	2012	2011	البيان
	No.		عدد	
1. International Flights				1- الرحلات الدولية
a. Flights	71,286	65,649	61,441	أ- الرحلات
- Landing	35,643	32,825	30,720	- الهبوط
- Take-off	35,643	32,824	30,721	- الإقلاع
b. Passengers	7,528,775	6,817,528	5,865,026	ب- الركاب
- Arrival	3,789,716	3,463,839	2,966,325	- قادمون
- Departure	3,696,147	3,275,570	2,820,561	- مغادرون
- Transit	42,912	78,119	78,140	- ترانزيت
c. Cargo (Ton)	117,946,151	110,973,071	96,664,697	ج- البضائع (طن)
- Unloaded	76,466,409	71,655,309	62,710,707	- المفرغة
- Loaded	41,479,742	39,317,762	33,953,990	- المشحونة
2. Domestic Flights				2- الرحلات الداخلية
a. Flights	9,615	7,921	6,943	أ- الرحلات
- Landing	4,808	3,960	3,472	- الهبوط
- Take-off	4,807	3,961	3,471	- الإقلاع
b. Passengers	780,103	727,244	613,379	ب- الركاب
- Arrival	390,071	364,382	310,140	- قادمون
- Departure	390,032	362,862	303,239	- مغادرون
c. Cargo (Ton)	1,360,482	1,332,119	1,400,272	ج- البضائع (طن)
- Unloaded	841,034	845,176	937,540	- المفرغة
- Loaded	519,448	486,943	462,732	- المشحونة
Total: (1+2)				الجملة: (2+1)
Flights	80,901	73,570	68,384	الرحلات
Passengers	8,308,878	7,544,772	6,478,405	الركاب
Cargo (KGS)	119,306,633	112,305,190	98,064,969	البضائع (طن)
3. Others Flights⁽¹⁾				3- الرحلات الأخرى⁽¹⁾
a. Flights	9,322	7,916	10,266	أ- الرحلات
- Landing	4,663	3,961	5,133	- الهبوط
- Take-off	4,659	3,955	5,133	- الإقلاع
b. Passengers	2,049	1,944	1,455	ب- الركاب
- Arrival	76	182	185	- قادمون
- Departure	121	254	188	- مغادرون
- Transit	1,852	1,508	1,082	- ترانزيت
c. Cargo (Ton)	-	1,550	20,539	ج- البضائع (طن)
- Unloaded	-	1,250	18,274	- المفرغة
- Loaded	-	300	2,265	- المشحونة
Grand Total (1+2+3)				الإجمالي العام (3+2+1)
Flights	90,223	81,486	78,650	الرحلات
Passengers	8,310,927	7,546,716	6,479,860	الركاب
Cargo (Ton)	119,306,633	112,306,740	98,085,508	البضائع (طن)

1- Other flights are training flights and others

1- الرحلات الأخرى هي رحلات تدريب وغيرها

3 - 12

حركة الطيران و الركاب بمطار مسقط الدولي حسب الشهر
Air Traffic and Passengers at Muscat International Airport by Month
2013

Item	الجملة Total	ديسمبر December	نوفمبر November	أكتوبر October	سبتمبر September	أغسطس August	يوليو July	يونيو June	مايو May	أبريل April	مارس March	فبراير February	يناير January	البيان
	No.												عدد	
1- International Flights	71,286	6,124	5,884	6,206	5,940	6,006	5,920	5,830	6,064	5,894	6,056	5,462	5,900	1- الرحلات الدولية
- Landing	35,643	3,062	2,942	3,103	2,970	3,003	2,960	2,915	3,032	2,947	3,028	2,731	2,950	- هبوط
- Take - off	35,643	3,062	2,942	3,103	2,970	3,003	2,960	2,915	3,032	2,947	3,028	2,731	2,950	- إقلاع
Passengers :-	7,528,775	669,121	591,679	637,476	620,408	661,066	590,604	641,573	618,725	629,684	653,912	585,732	628,795	الركاب
- Arrival	3,789,716	338,252	294,630	307,201	326,562	348,753	295,025	299,437	305,933	318,645	328,589	306,478	320,211	- قادمون
- Departure	3,696,147	328,281	294,094	327,713	289,140	310,598	292,955	341,130	311,152	306,719	318,110	273,406	302,849	- مغادرون
- Transit	42,912	2,588	2,955	2,562	4,706	1,715	2,624	1,006	1,640	4,320	7,213	5,848	5,735	- ترانزيت
2- International Flights	9,615	800	772	820	896	976	862	864	858	736	740	604	687	2- الرحلات الداخلية
- Landing	4,808	400	386	410	448	488	431	432	429	368	370	302	344	- هبوط
- Take - off	4,807	400	386	410	448	488	431	432	429	368	370	302	343	- إقلاع
Passengers	780,103	63,751	59,668	64,620	73,794	94,548	59,595	64,727	60,225	60,219	62,584	55,810	60,562	الركاب
- Arrival	390,071	31,774	29,871	33,034	39,630	45,854	28,882	32,261	30,097	30,263	31,198	26,741	30,466	- قادمون
- Departure	390,032	31,977	29,797	31,586	34,164	48,694	30,713	32,466	30,128	29,956	31,386	29,069	30,096	- مغادرون
Total (1 + 2)														الجملة : (2+1)
Flights	80,901	6,924	6,656	7,026	6,836	6,982	6,782	6,694	6,922	6,630	6,796	6,066	6,587	الرحلات
Passengers	8,308,878	732,872	651,347	702,096	694,202	755,614	650,199	706,300	678,950	689,903	716,496	641,542	689,357	الركاب
3-Others Flights ⁽¹⁾	9,322	690	707	1,245	674	622	722	710	700	793	985	787	687	3- الرحلات الأخرى ⁽¹⁾
- Landing	4,663	345	354	623	337	311	361	355	350	396	493	394	344	- هبوط
- Take - off	4,659	345	353	622	337	311	361	355	350	397	492	393	343	- إقلاع
Passengers	2,049	33	97	2	21	787	957	6	7	-	12	21	106	الركاب
- Arrival	76	28	3	2	17	-	7	-	3	-	6	-	10	- قادمون
- Departure	121	5	-	-	-	28	53	4	3	-	6	8	14	- مغادرون
- Transit	1,852	-	94	-	4	759	897	2	1	-	-	13	82	- ترانزيت

1- Other flights are training flights

1- الرحلات الأخرى هي رحلات تدريب

4 - 12

حركة الطيران ، الركاب ونقل البضائع بمطار صلالة

Air Traffic, Passengers & Cargo at Salalah Airport

Item	2013	2012	2011	البيان
	No.		عدد	
1. International Flights :-				1- الرحلات الدولية :-
a. Flights	2,044	1,707	1,296	أ- الرحلات
- Landing	1,031	854	648	- الهبوط
- Take-off	1,013	853	648	- الاقلاع
b. Passengers	164,477	122,943	83,739	ب- الركاب
- Arrival	77,947	62,548	41,323	- قادمون
- Departure	86,228	60,296	42,265	- مغادرون
- Transit	302.0	99	151	- ترانزيت
c. Cargo (Ton)	16,535	6,026	33,969	ج- البضائع (طن)
- Unloaded	15,508	4,177	28,417	- المفرغة
- Loaded	1,027	1,849	5,552	- المشحونة
2. Domestic Flights :-				2- الرحلات الداخلية :-
a. Flights	5,388	4,204	3,499	أ- الرحلات
- Landing	2,694	2,102	1,749	- الهبوط
- Take-off	2,694	2,102	1,750	- الاقلاع
b. Passengers	580,895	504,642	429,539	ب- الركاب
- Arrival	288,066	248,704	209,772	- قادمون
- Departure	292,829	255,938	219,767	- مغادرون
c. Cargo (Ton)	1,351,330	1,314,545	1,316,391	ج- البضائع (طن)
- Unloaded	511,133	472,232	432,708	- المفرغة
- Loaded	840,197	842,313	883,683	- المشحونة
Total: (1+2)				الجملة: (2+1)
Flights	7,432	5,911	4,795	الرحلات
Passengers	745,372	627,585	513,278	الركاب
Cargo (Ton)	1,367,865	1,320,571	1,350,360	البضائع (طن)
3. Others Flights ⁽¹⁾ :-				3- الرحلات الأخرى ⁽¹⁾ :-
a. Flights	5,885	6,411	6,155	أ- الرحلات
- Landing	2,945	3,206	3,075	- الهبوط
- Take-off	2,940	3,205	3,080	- الاقلاع
b. Passengers ⁽²⁾	-	47	-	ب- الركاب ⁽²⁾
- Arrival	-	30	-	- قادمون
- Departure	-	17	-	- مغادرون
Grand Total (1+2+3)				الإجمالي العام (3+2+1)
Flights	13,317	12,322	10,950	الرحلات
Passengers	745,372	627,632	513,278	الركاب
Cargo (Ton)	1,367,865	1,320,571	1,350,360	البضائع (طن)

1- Other flights are training flights & others

2- There are no detailed data about passengers

1- الرحلات الأخرى هي رحلات تدريب وغيرها

2- لا توجد بيانات تفصيلية عن الركاب

5 - 12

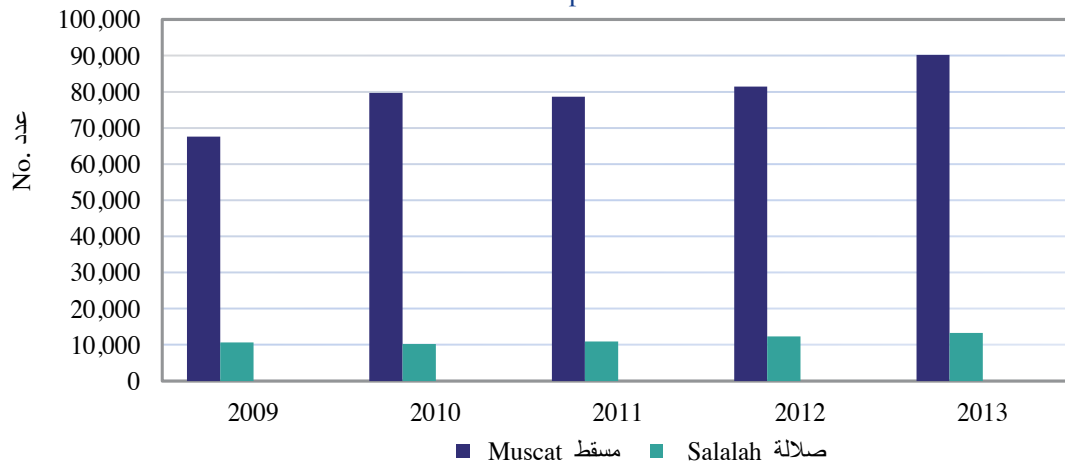
حركة الطيران والركاب بمطار صلاحة حسب الشهر
Air Traffic and Passengers at Salah Airport by Month
2013

Item	الجملة Total	ديسمبر December	نوفمبر November	أكتوبر October	سبتمبر September	أغسطس August	يوليو July	يونيو June	مايو May	أبريل April	مارس March	فبراير February	يناير January	البيان
	No.												عدد	
1- International Flights :-	2,044	230	232	248	210	186	216	194	116	150	94	86	82	1- الرحلات الدولية :-
- Landing	1,031	115	116	124	105	93	108	97	58	75	47	43	50	- هبوط
- Take - off	1,013	115	116	124	105	93	108	97	58	75	47	43	32	- إقلاع
Passengers :-	164,477	16,320	14,589	16,964	14,936	22,239	13,010	15,284	10,138	9,049	11,281	9,898	10,769	الركاب :-
- Arrival	77,947	7,665	6,730	7,969	7,122	11,906	6,209	6,570	4,477	4,144	5,353	5,037	4,765	- قادمون
- Departure	86,228	8655	7,859	8,806	7,814	10,333	6,801	8,714	5,661	4,792	5,928	4,861	6,004	- مغادرون
- Transit	302	-	-	189	-	-	-	-	-	113	-	-	-	- ترانزيت
2- International Flights :-	5,388	416	436	468	538	646	506	524	386	386	386	328	368	2- الرحلات الداخلية :-
- Landing	2,694	208	218	234	269	323	253	262	193	193	193	164	184	- هبوط
- Take - off	2,694	208	218	234	269	323	253	262	193	193	193	164	184	- إقلاع
Passengers :-	580,895	44,402	43,006	47,091	56,173	79,734	42,929	48,260	43,763	43,244	45,597	41,363	45,333	الركاب :-
- Arrival	288,066	22,194	21,287	22,797	25,125	41,159	22,113	24,028	21,686	21,311	22,690	21,692	21,984	- قادمون
- Departure	292,829	22,208	21,719	24,294	31,048	38,575	20,816	24,232	22,077	21,933	22,907	19,671	23,349	- مغادرون
Total (1 + 2)														الجملة : (2+1)
Flights	7,432	646	668	716	748	832	722	718	502	536	480	414	450	الرحلات
Passengers	745,372	60,722	57,595	64,055	71,109	101,973	55,939	63,544	53,901	52,293	56,878	51,261	56,102	الركاب
3-Others Flights ⁽¹⁾ :-	5,885	441	425	507	468	424	312	428	616	589	708	402	565	3- الرحلات الأخرى
- Landing	2,945	221	213	254	234	212	156	214	308	295	354	201	283	- هبوط
- Take - off	2,940	220	212	253	234	212	156	214	308	294	354	201	282	- إقلاع

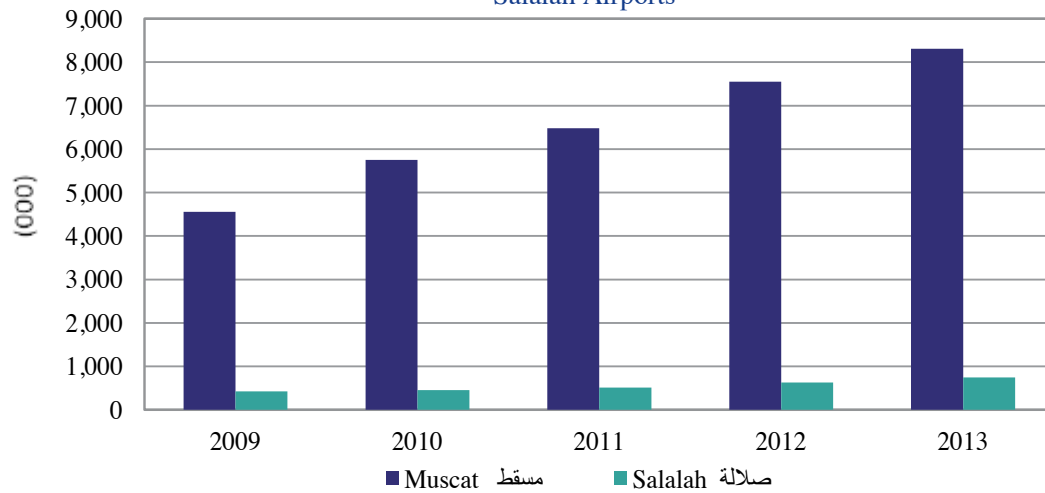
1- Other flights are training flights and there are no detailed data about passengers

1- الرحلات الأخرى هي رحلات تدريب ولا توجد بيانات تفصيلية عن الركاب

عدد الرحلات في مطار مسقط الدولي وصلالة
No. of Flights at Muscat International & Salalah
Airports



حركة الركاب في مطار مسقط الدولي وصلالة
Passengers Movement at Muscat International &
Salalah Airports



6- 12

حركة البضائع المفرغة والواردة في مينائي السلطان قابوس وصلالة حسب السلع

Cargo Movement and Imports Unloaded Through Ports Sultan Qaboos & Salalah by Commodity

Commodity	2013 (000 Dwt Ton)	2012 (000 طن وزن)	2011 (000 طن وزن)	السلع
Port Sultan Qaboos :-				ميناء السلطان قابوس :-
Unloaded Cargo :-				البضائع المفرغة :-
Food Stuff :-	1264.3	1162.0	1056.1	مواد غذائية :-
Rice	146.9	110.7	148.8	الأرز
Wheat & Flour	240.1	240.9	215.5	القمح و الطحين
Maize	97.6	59.9	63.4	الذرة
Barley	55.9	42.8	41.8	الشعير
Sugar	5.9	19.7	4.3	السكر
Frozen Foods	315.5	295.9	236	الاغذية المجمدة
Others	402.4	392.1	346.3	اخرى
Construction Materials :-	1,125.5	1,210.1	968.0	مواد البناء :-
Timber	117.8	129.0	119.1	الأخشاب
Cement -Bulk	419.5	488.4	521.9	الاسمنت (اكياس)
Steel	176.0	36.4	30.1	الحديد
Others	412.2	556.3	296.9	أخرى
Vehicles (Weight)	341.5	346.1	247.4	السيارات (وزن)
Others :-	1,569.6	1,510.1	1,746.4	مواد أخرى :-
Livestock	2.9	1.1	2.4	الماشية
General Cargo	1,498.1	1,425.3	1,671.5	بضائع عامة
Spare Parts	68.6	83.7	72.5	قطع غيار
Total	4,300.9	4,228.3	4,017.9	الجملة
Port Salalah :-				ميناء صلالة :-
Unloaded Cargo :-				البضائع المفرغة :-
Food Stuff :-	6.1	6.4	213.0	مواد غذائية :-
- Frozen Food	6.1	6.4	4.3	- الاغذية المجمدة
- Others	-	-	208.7	- أخرى
Construction Materials :-	38.3	23.3	79.4	مواد البناء :-
- Steel & Pipes	38.3	23.3	20.8	- الحديد والأنابيب
- Others	-	-	58.6	- أخرى
Others :-	1,119.5	1,163.1	670.4	مواد أخرى :-
- General Cargo	484.9	535	126.2	- بضائع عامة
- Fuel (Oil)	586.9	541.2	497.2	- وقود
- Cattle Feed	19.4	46.4	17.9	- الاعلاف الحيوانية
- Livestock	28.3	40.5	29.1	- الماشية
Total	1,163.9	1,192.8	962.8	الجملة

7 - 12

كمية البضائع المفرغة والواردة شهريا في مينائي السلطان قابوس و صلالة

Monthly Unloaded Imports of Cargo Quantity at Ports Sultan Qaboos & Salalah

Month	2013	2012	2011	الشهر
	(000 Dwt Ton)		(000 طن وزن)	
Port Sultan Qaboos :-				ميناء السلطان قابوس :-
January	373.8	301.3	410.9	يناير
February	271.8	341.9	324.1	فبراير
March	362.0	270.2	359.1	مارس
April	396.0	387.1	315.4	أبريل
May	427.6	364.8	347.7	مايو
June	426.3	357.7	301.4	يونيو
July	317.5	481.1	364.0	يوليو
August	327.2	365.5	293.0	أغسطس
September	400.9	349.0	285.8	سبتمبر
October	303.2	317.4	339.9	أكتوبر
November	347.9	360.6	308.1	نوفمبر
December	346.7	331.7	368.5	ديسمبر
Total	4,300.9	4,228.3	4,017.9	الجملة
Port Salalah :-				ميناء صلالة :-
January	87.6	72.0	113.7	يناير
February	79.7	48.6	65.8	فبراير
March	65.3	104.9	61.1	مارس
April	88.4	149.0	51.9	أبريل
May	77.3	134.5	115.9	مايو
June	110.8	62.3	113.6	يونيو
July	97.7	134.3	78.9	يوليو
August	136.6	81.2	34.1	أغسطس
September	102.9	80.8	125.2	سبتمبر
October	133.1	103.4	75.7	أكتوبر
November	114.8	133.8	64.6	نوفمبر
December	69.7	88.0	62.3	ديسمبر
Total	1,163.9	1,192.8	962.8	الجملة
Grand Total	5,464.8	5,421.1	4,980.7	الإجمالي العام

8 - 12

كمية البضائع المفرغة والواردة شهريا في مينائي السلطان قابوس وصلالة حسب الشهر

Monthly Unloaded Imports of Cargo Quantity at Ports Sultan Qaboos & Salalah by Months
2013

Month	Port Salalah ميناء صلالة				Port Sultan Qaboos ميناء السلطان قابوس				الشهر	
	الجملة Total	أخرى Others	مواد البناء والتعمير Building & Construction	المواد الغذائية Food Stuff	الجملة Total	أخرى Others	السيارات (وزن) Vehicles (weight)	مواد البناء والتعمير Building & Construction		المواد الغذائية Food Stuff
	(000 Dwt Ton)				(000 طن وزن)					
January	87.6	79.2	7.5	0.9	373.8	144.8	18.4	118.1	92.5	يناير
February	79.7	78.9	0.6	0.2	271.8	82.3	25.3	87.9	76.3	فبراير
March	65.3	56.7	8.4	0.2	362.0	112.4	23.4	85.5	140.7	مارس
April	88.4	87.2	1.2	—	396.0	127.6	26.9	92.4	149.1	أبريل
May	77.3	65.9	11.3	0.1	427.6	153.4	25.3	127.6	121.3	مايو
June	110.8	110.8	—	—	426.3	100.2	48.8	112.7	164.6	يونيو
July	97.7	90.8	6.2	0.7	317.5	140.0	30.9	82.4	64.2	يوليو
August	136.6	136.2	—	0.4	327.2	135.9	29.1	84.4	77.8	أغسطس
September	102.9	100.3	1.5	1.1	400.9	150.3	23.3	86.8	140.5	سبتمبر
October	133.1	132.0	—	1.1	303.2	127.3	25.4	80.8	69.7	أكتوبر
November	114.8	114.5	—	0.3	347.9	141.6	30.5	77.4	98.4	نوفمبر
December	69.7	67.0	1.6	1.1	346.7	153.8	34.2	89.5	69.2	ديسمبر
Total	1,163.9	1,119.5	38.3	6.1	4,300.9	1,569.6	341.5	1,125.5	1,264.3	الجملة

9-12

كمية البضائع المشحونة والمصدرة من مينائي السلطان قابوس وصلالة حسب الشهر

Loaded Exports of Cargo Quantity at Ports Sultan Qaboos and Salalah by Month

Month	ميناء صلالة Port Salalah			ميناء السلطان قابوس Port Sultan Qaboos			الشهر
	2013	2012	2011	2013	2012	2011	
	(000 Dwt Ton)			(000 طن وزن)			
January	522.3	454.0	511.8	87.1	61.5	81.5	يناير
February	576.2	464.9	292.2	80.3	66.3	70.3	فبراير
March	586.6	476.5	433.2	75.6	72.3	92.5	مارس
April	774.5	577.4	545.2	74.0	80.5	61.1	أبريل
May	710.0	509.4	648.2	85.9	89.8	72.5	مايو
June	596.2	582.5	338.2	86.4	69.1	59.1	يونيو
July	535.0	411.8	539.8	77.9	55.9	55.7	يوليو
August	435.9	437.4	360.6	78.3	59.5	65.9	أغسطس
September	582.0	482.6	474.4	86.8	67.5	66.0	سبتمبر
October	585.7	529.1	314.0	77.7	70.2	63.3	أكتوبر
November	284.5	444.3	442.4	109.7	58.5	46.8	نوفمبر
December	591.0	688.2	656.3	106.8	77.5	68.7	ديسمبر
Total	6,779.9	6,058.1	5,556.3	1,026.5	828.6	803.4	الجملة

10- 12

السفن الراسية في الموانئ البحرية حسب الجنسية

Mooring Vessels in the Sea Ports by Nationality

Nationality	ميناء صلالة Salalah Port			ميناء السلطان قابوس Sultan Qaboos Port			الجنسية
	2013	2012	2011	2013	2012	2011	
	No.						عدد
Gulf Cooperation Council Countries (GCC) :-	54	55	89	223	192	301	دول مجلس التعاون :-
- Omani	31	20	39	173	149	177	- عمانية
- Kuwaiti	-	-	-	27	7	29	- كويتية
- Emarati	19	30	43	15	30	68	- إماراتية
- Saudi	4	5	7	8	6	27	- سعودية
Asian :-	106	134	126	231	260	391	آسيا :-
- Japanese	17	28	19	18	19	17	- يابانية
- Indian	57	61	68	18	18	25	- هندية
- Pakistani	3	4	6	5	1	5	- باكستانية
- Singaporean	29	41	33	190	222	344	- سنغافورية
African :-	29	25	40	296	454	580	أفريقيا :-
- Liberian	29	25	40	296	454	580	- ليبيرية
American :-	127	118	165	474	703	799	أمريكا :-
- Panamanian	127	118	165	474	703	799	- بنمية
European :-	138	69	63	298	587	619	أوروبا :-
- British	32	1	-	6	125	136	- بريطانية
- Cyprus	2	12	4	30	52	34	- قبرصية
- Holland	17	-	-	14	19	29	- هولندية
- Danish	3	4	5	15	47	58	- دانماركية
- French	6	6	7	14	3	117	- فرنسية
- German	12	6	6	25	83	20	- ألمانية
- Greek	10	12	12	13	33	19	- يونانية
- Italian	47	25	23	143	124	77	- إيطالية
- Norway	7	3	6	37	100	125	- نرويجية
- Swedish	2	-	-	1	1	4	- سويدية
Others	429	523	620	1,336	1,811	2,102	أخرى
Total	883	924	1,103	2,858	4,007	4,792	الجملة

11- 12

السفن الراسية في الموانئ البحرية حسب الشهر
Vessels Entered in the Sea Ports by Month

Month	ميناء صلالة Salalah Port			ميناء السلطان قابوس Sultan Qaboos Port			الشهر
	2013	2012	2011	2013	2012	2011	
	No.						عدد
January	76	83	129	269	525	255	يناير
February	67	70	109	228	450	263	فبراير
March	88	90	111	267	439	349	مارس
April	97	98	116	264	400	339	أبريل
May	72	76	104	246	358	408	مايو
June	63	61	89	218	264	350	يونيو
July	58	83	76	213	262	412	يوليو
August	65	56	60	221	234	417	أغسطس
September	75	66	78	229	222	452	سبتمبر
October	86	73	74	246	267	514	أكتوبر
November	66	82	72	231	282	518	نوفمبر
December	70	86	85	226	304	515	ديسمبر
Total	883	924	1,103	2,858	4,007	4,792	الجملة

12 - 12

السفن الراسية والنفط المشحون والمنتجات النفطية المفرغة في ميناء الفحل حسب الشهر

Mooring Vessels ,Oil Loaded & Oil Products unloaded
at Mina Al-Fahal by Month

Month	2013			2012			الشهر
	منتجات نفطية مفرغة (برميل 000) Oil Products unloaded (000 BBL)	النفط المشحون (برميل 000) Oil Loaded (000 BBL)	السفن الراسية Vessels	منتجات نفطية مفرغة (برميل 000) Oil Products unloaded (000 BBL)	النفط المشحون (برميل 000) Oil Loaded (000 BBL)	السفن الراسية Mooring Vessels	
January	142.6	3,394.0	34	117.4	3270.2	31	يناير
February	95.3	3,207.6	32	131.0	2846.2	27	فبراير
March	118.0	3,411.7	37	223.6	3770.3	34	مارس
April	218.6	3,644.8	36	249.9	3170.5	32	أبريل
May	142.4	3,752.9	35	120.5	3061.3	30	مايو
June	140.9	3,489.9	29	142.1	308.4	32	يونيو
July	138.1	3,535.1	31	120.4	3224.6	31	يوليو
August	169.6	3,436.0	29	160.3	3269.8	29	أغسطس
September	188.9	4,038.4	28	128.6	3304.3	34	سبتمبر
October	158.7	3,292.5	30	204.7	3379.9	33	أكتوبر
November	126.0	3,115.2	27	180.5	3475.4	34	نوفمبر
December	133.4	3,349.4	31	85.9	3474.9	31	ديسمبر
Total	1,772.6	41,667.5	379.0	1,864.7	36,555.8	378	الجملة

13 - 12

اطوال الطرق المنفذه حسب المحافظات خلال عام

Roads Executed Lengths by Governorates During year

Governorates	2013			2012			المحافظات
	الممهدة Graded	المزدوجة Dual	المفردة Single	الممهدة Graded	المزدوجة Dual	المفردة Single	
	Kilometer			كيلومتر			
- Muscat	-	-	280	1,031	-	106	- مسقط
- Dhofar	90	5	134	49	103	305	- ظفار
- Musandam	-1	-	63	-	4	63	- مسندم
- Al -Buraymi	-3	4	106	-	3	100	- البريمي
- Ad - Dakhliyah	-	57	37	27	13	26	- الداخلية
- Al -Batinah North	-	-	168	20	19	339	- شمال الباطنة
- Al -Batinah South	-118	9	50	-	13	252	- جنوب الباطنة
- Ash - Sharqiyah South	115	15	24	-	-	2	- جنوب الشرقية
- Ash - Sharqiyah North	-	1	43	-50	-	81	- شمال الشرقية
- Adh - Dhahirah	-218	1	125	-	32	197	- الظاهرة
- Al - Wusta	-41	36	82	-	-	22	- الوسطى
Total	-176	128	1,112	1,077	187	1,493	الجملة

14-12

اطوال الطرق المنفذه حسب الجهات

Roads Executed Lengths by Points

Points	2013			2012			الجهات
	الطرق الممهدة Graded	الطرق المزدوجة Dual	الطرق المفردة Single	الطرق الممهدة Graded	الطرق المزدوجة Dual	الطرق المفردة Single	
	Kilometer			كيلومتر			
- Ministry of Regional Municipality & Water Resources	-	3	322	-	7	921	- وزارة البلديات الإقليمية وموارد المياه
- Sohar Municipality	-	-	55	-	-	32	- بلدية صحار
- Muscat Municipality	-	-	234	1,031	-	106	- بلدية مسقط
- Dhofar Municipality	90	5	85	189	-	40	- بلدية ظفار
- Directorate General of Roads & Land Transport – Muscat (Ministry of Transport & communications)	-266	120	370	-143	102	201	- المديرية العامة للطرق و النقل البري – مسقط (وزارة النقل والاتصالات)
- Directorate General of Roads & Land Transport – Salalah (Ministry of Transport & communications)	-	-	46	-	78	193	- المديرية العامة للطرق و النقل البري – صلالة (وزارة النقل والاتصالات)
Total	-176	128	1,112	1,077	187	1,493	الجملة

15- 12

عدد الحوادث المرورية والإصابات والوفيات حسب المحافظات والنوع
No. of Traffic Accidents , Injuries and Deaths by Governorates & Type
2013

Governorates	Deaths							No. of Injuries							Accidents					المحافظات
	الجملة Total	المشاة Pedestnion		الركاب Passengers		سائقو المركبات Driver		الجملة Total	المشاة Pedestnion		الركاب Passengers		سائقو المركبات Driver		الجملة Total	إصطدام بجسم ثابت Fixed object Collision	تدهور Down fall	دهس Run Over	تصادم بين المركبات Collisio n between Vehicle	
		إناث	ذكور	إناث	ذكور	إناث	ذكور		إناث	ذكور	إناث	ذكور	إناث	ذكور						
		Female	Male	Female	Male	Female	Male		Female	Male	Female	Male	Female	Male						
-Muscat	124	7	44	9	23	4	37	3,151	33	212	500	667	439	1,300	2,582	686	260	299	1,337	- مسقط
-Dhofar	78	-	12	5	25	-	36	264	4	21	40	96	-	103	162	18	49	37	58	- ظفار
-Musandam	3	-	-	-	-	-	3	125	1	4	11	33	2	74	112	29	19	6	58	- مسندم
-Al -Buraymi	42	1	3	6	8	2	22	381	2	21	77	97	19	165	325	77	81	29	138	- البريمي
-Ad - Dakhliyah	142	3	22	16	35	5	61	1,445	9	60	268	397	77	634	924	260	166	105	393	- الداخلية
-Al -Batinah North	159	4	57	11	22	2	63	591	7	48	116	179	24	217	373	58	63	115	137	- شمال الباطنة
-Al -Batinah South	95	2	25	9	18	-	41	1,695	9	76	360	435	139	676	1,177	369	152	127	529	- جنوب الباطنة
-Ash -Sharqiyah South	57	5	10	1	18	2	21	989	16	76	139	307	47	404	759	165	142	160	292	- جنوب الشرقية
-Ash -Sharqiyah North	69	2	6	12	20	-	29	1,189	6	32	244	330	64	513	760	173	162	109	316	- شمال الشرقية
-Adh - Dhahirah	78	1	7	9	21	1	39	831	8	31	154	224	40	374	587	138	146	79	224	- الظاهرة
- Al - Wusta	66	-	1	7	28	1	29	141	-	2	37	62	1	39	68	3	47	3	15	- الوسطى
Total	913	25	187	85	218	17	381	10,802	95	583	1,946	2,827	852	4,499	7,829	1,976	1,287	1,069	3,497	الجملة

16 - 12

عدد الحوادث المرورية والاصابات والوفيات حسب المحافظات والجنسية
No. of Traffic Accidents, Injuries and Deaths by Governorates and Nationality
2013

Governorates	No. of Deaths			عدد الوفيات			No. of Injuries			عدد الاصابات			عدد الحوادث	المحافظات
	Expatriate		وافد	Omani		عماني	Expatriate		وافد	Omani		عماني		
	الجملة	إناث	ذكور	الجملة	إناث	ذكور	الجملة	إناث	ذكور	الجملة	إناث	ذكور		
	Total	Female	Male	Total	Female	Male	Total	Female	Male	Total	Female	Male	No. of Accidents	
- Muscat	61	8	53	63	12	51	785	120	665	2,366	852	1,514	2,582	- مسقط
- Dhofar	35	2	33	43	3	40	100	9	91	164	35	129	162	- ظفار
- Musandam	1	-	1	2	-	2	54	3	51	71	11	60	112	- مسندم
- Al -Buraymi	22	7	15	20	2	18	147	30	117	234	68	166	325	- البريمي
- Ad - Dakhliyah	31	1	30	111	23	88	218	18	200	1,227	336	891	924	- الداخلية
- Al -Batinah North	69	3	66	90	14	76	165	24	141	426	123	303	373	- شمال الباطنة
- Al -Batinah South	30	-	30	65	11	54	256	16	240	1,439	492	947	1,177	- جنوب الباطنة
- Ash - Sharqiyah South	11	2	9	46	6	40	169	18	151	820	184	636	759	- جنوب الشرقية
- Ash - Sharqiyah North	17	1	16	52	13	39	183	18	165	1,006	296	710	760	- شمال الشرقية
- Adh - Dhahirah	16	-	16	62	11	51	131	8	123	700	194	506	587	- الظاهرة
- Al - Wusta	27	2	25	39	6	33	43	7	36	98	31	67	68	- الوسطى
Total	320	26	294	593	101	492	2,251	271	1,980	8,551	2,622	5,929	7,829	الجملة

17 - 12

عدد الحوادث المرورية والاصابات والوفيات حسب الشهر
No. of Traffic Accidents, Injuries and Deaths by Month
2013

Month	No. of Deaths			عدد الوفيات			No. of Injuries			عدد الاصابات			عدد الحوادث	الشهر
	Expatriate		وافد	Omani		عماني	Expatriate		وافد	Omani		عماني		
	الجملة	إناث	ذكور	الجملة	إناث	ذكور	الجملة	إناث	ذكور	الجملة	إناث	ذكور		
	Total	Female	Male	Total	Female	Male	Total	Female	Male	Total	Female	Male	No. of Accidents	
January	25	1	24	54	10	44	243	33	210	805	251	554	776	يناير
February	26	3	23	38	10	28	162	17	145	624	194	430	639	فبراير
March	31	6	25	52	13	39	193	23	170	769	264	505	714	مارس
April	27	4	23	47	7	40	184	16	168	754	211	543	664	أبريل
May	27	3	24	42	8	34	233	34	199	764	228	536	808	مايو
June	28	—	28	53	5	48	172	16	156	717	195	522	731	يونيو
July	26	2	24	55	7	48	176	16	160	698	204	494	649	يوليو
August	36	1	35	69	10	59	167	24	143	823	266	557	573	أغسطس
September	19	—	19	44	8	36	178	18	160	652	195	457	584	سبتمبر
October	24	1	23	40	8	32	168	19	149	605	210	395	537	أكتوبر
November	21	2	19	47	6	41	192	28	164	639	185	454	553	نوفمبر
December	30	3	27	52	9	43	183	27	156	701	219	482	601	ديسمبر
Total	320	26	294	593	101	492	2,251	271	1,980	8,551	2,622	5,929	7,829	الجملة

18 - 12

عدد الحوادث المرورية والاصابات والوفيات حسب السبب
No. of Traffic Accidents, Injuries and Deaths by Causes

Causes	عدد الوفيات			عدد الاصابات			عدد الحوادث			السبب
	No. of Deaths			No. of Injuries			No. of Accidents			
	2013	2012	2011	2013	2012	2011	2013	2012	2011	
- Speed	471	595	593	6,923	5,424	4,932	3,952	4,328	3,861	- السرعة
- Negligence	95	94	70	845	672	573	845	721	569	- الإهمال
- Fatigue	12	37	20	13	33	27	13	25	27	- الإرهاق
- Intoxication	4	6	15	136	91	99	136	134	167	- السكر
- Overtaking	125	175	165	314	908	975	314	384	397	- التجاوز
- Weather	2	8	5	57	51	34	51	27	22	- الطقس
- Sudden Stoppig	-	-	-	21	100	106	25	74	60	- الوقوف المفاجي
- Notleaving A Safe Distance	22	16	22	553	941	1084	553	542	566	- عدم ترك مسافة الأمان
- Bad Behavior	105	141	92	1,579	2,849	3,118	1,579	1,609	1,726	- سوء التصرف
- Defects in Vehicle	61	55	57	243	413	343	243	260	232	- عيوب في المركبة
- Flaws in Road	16	12	17	118	136	146	118	105	92	- عيوب في الطريق
- Mobile Telephone	-	-	-	-	-	-	-	-	-	- الهاتف النقال
Total	913	1,139	1,056	10,802	11,618	11,437	7,829	8,209	7,719	الجملة

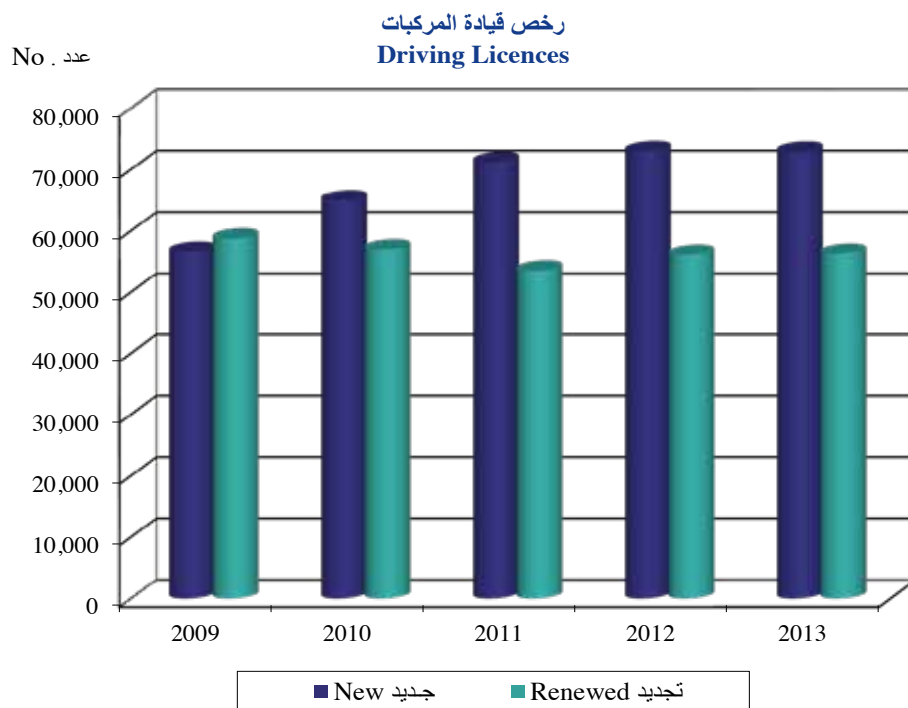
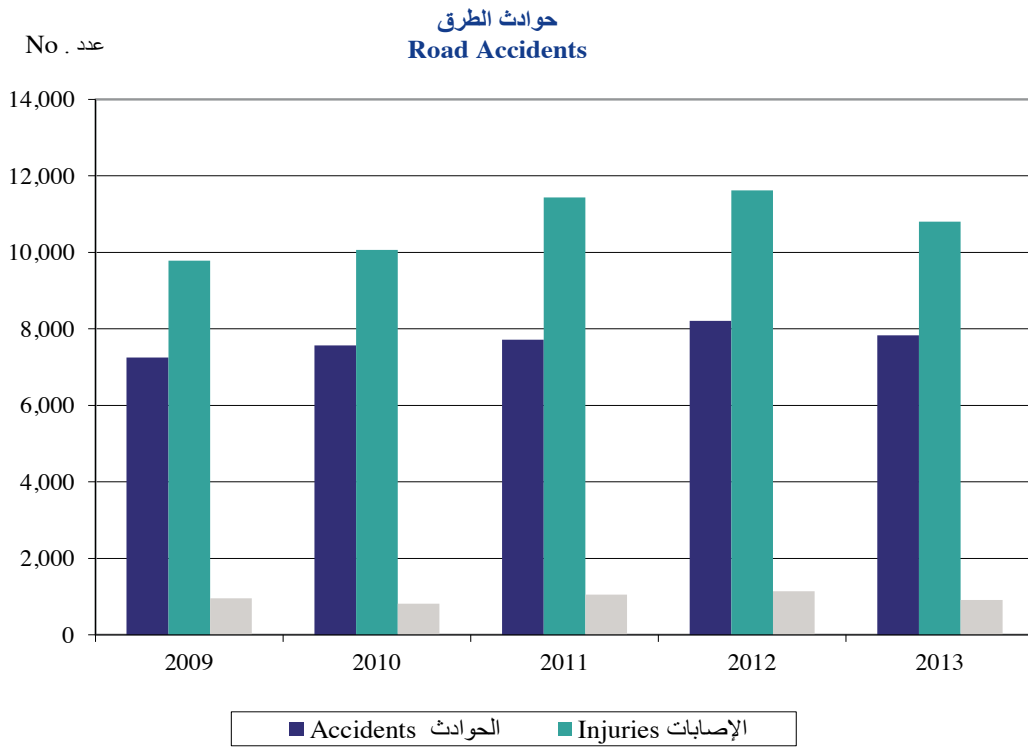
19 - 12

رخص قيادة المركبات حسب المحافظات (1)
Driving Licenses issued by Governorates⁽¹⁾
2013

Governorates	الاجمالي العام			Renewed			تجديد			New			جديد			المحافظات
	Grand Total			Expatriate			عماني			Expatriate			عماني			
	الجملة	إناث	ذكور	الجملة	إناث	ذكور	الجملة	إناث	ذكور	الجملة	إناث	ذكور	الجملة	إناث	ذكور	
	Total	Female	Male	Total	Female	Male	Total	Female	Male	Total	Female	Male	Total	Female	Male	
- Muscat	42,444	10,365	32,079	8,089	618	7,471	15,426	2,879	12,547	8,570	1,655	6,915	10,359	5,213	5,146	- مسقط
- Dhofar	11,947	698	11,249	1,597	21	1,576	3,025	53	2,972	4,908	178	4,730	2,417	446	1,971	- ظفار
- Musandam	2,404	185	2,219	139	2	137	474	11	463	510	16	494	1,281	156	1,125	- مسندم
- Al -Buraymi	3,607	581	3,026	319	28	291	1,575	127	1,448	672	38	634	1,041	388	653	- البريمي
- Ad - Dakhliyah	16,988	3,455	13,533	740	8	732	4,974	619	4,355	5,433	144	5,289	5,841	2,684	3,157	- الداخلية
- Al -Batinah North	13,600	2,444	11,156	1,016	20	996	5,682	464	5,218	2,198	104	2,094	4,704	1,856	2,848	- شمال الباطنة
- Al -Batinah South	11,986	2,960	9,026	389	5	384	2,891	288	2,603	2,268	342	1,926	6,438	2,325	4,113	- جنوب الباطنة
- Ash - Sharqiyah South	8,840	1,140	7,700	398	11	387	2,794	107	2,687	2,429	62	2,367	3,219	960	2,259	- جنوب الشرقية
- Ash - Sharqiyah North	7,244	1,442	5,802	323	3	320	2,528	279	2,249	1,375	33	1,342	3,018	1,127	1,891	- شمال الشرقية
- Adh - Dhahirah	6,954	1,059	5,895	327	4	323	2,692	226	2,466	922	22	900	3,013	807	2,206	- الظاهرة
- Al - Wusta	3,101	150	2,951	308	1	307	556	6	550	686	35	651	1,551	108	1,443	- الوسطى
Total	129,115	24,479	104,636	13,645	721	12,924	42,617	5,059	37,558	29,971	2,629	27,342	42,882	16,070	26,812	الجملة

1. Includes motorcycles

1. يشمل الدراجات النارية



20 - 12

(1) عدد المركبات الجديدة المسجلة حسب الاشهر

No.New Vehicles Registered by months (1)

2013

Registered Type	الاجمالي العام	درجات الية	جرار زراعي	تعليم سيطرة	هيئات سياسية	حكومي	اجرة	تاجير	تجارية	خاصة	نوع التسجيل
Month	Grand Total	Motorbikes	Tractors	Driving School	Diplomatic	Government	Taxi	Rental	Commercial	Private	الشهر
January	10,141	103	9	8	14	268	122	261	2,151	7,205	يناير
February	9,995	108	7	19	5	123	114	461	2,215	6,943	فبراير
March	11,433	109	11	26	15	117	166	484	2,328	8,177	مارس
April	11,278	90	9	20	8	117	164	547	2,041	8,282	ابريل
May	10,907	74	19	18	7	121	159	350	2,220	7,939	مايو
June	10,021	67	5	12	7	246	118	386	1,993	7,187	يونيو
July	12,234	78	5	16	3	424	145	321	2,191	9,051	يوليو
August	10,927	61	5	16	14	211	161	250	1,592	8,617	اغسطس
September	12,950	112	12	24	19	192	136	355	2,157	9,943	سبتمبر
October	10,604	96	5	13	10	141	95	438	1,901	7,905	اكتوبر
November	9,036	125	3	15	11	135	110	334	1,639	6,664	نوفمبر
December	12,174	117	3	20	17	253	146	513	1,999	9,106	ديسمبر
Total	131,700	1,140	93	207	130	2,348	1,636	4,700	24,427	97,019	الجملة

1- Include New ,Export Abroad and Change Vehicles Plates to another

1- تشمل الجديدة ، تصدير من الخارج وتغيير من لوحة إلى أخرى

الاتصالات
Communications

13 القسم
Section

This section contains statistical data on Post and Subscribers for Communication Services by Type.

يشتمل هذا القسم على بيانات احصائية لخدمات البريد وعدد منتفعي خدمات الاتصالات حسب النوع .

Source of Data :-

- Ministry of Transport Communications.
- Telecommunication Regulatory Authority

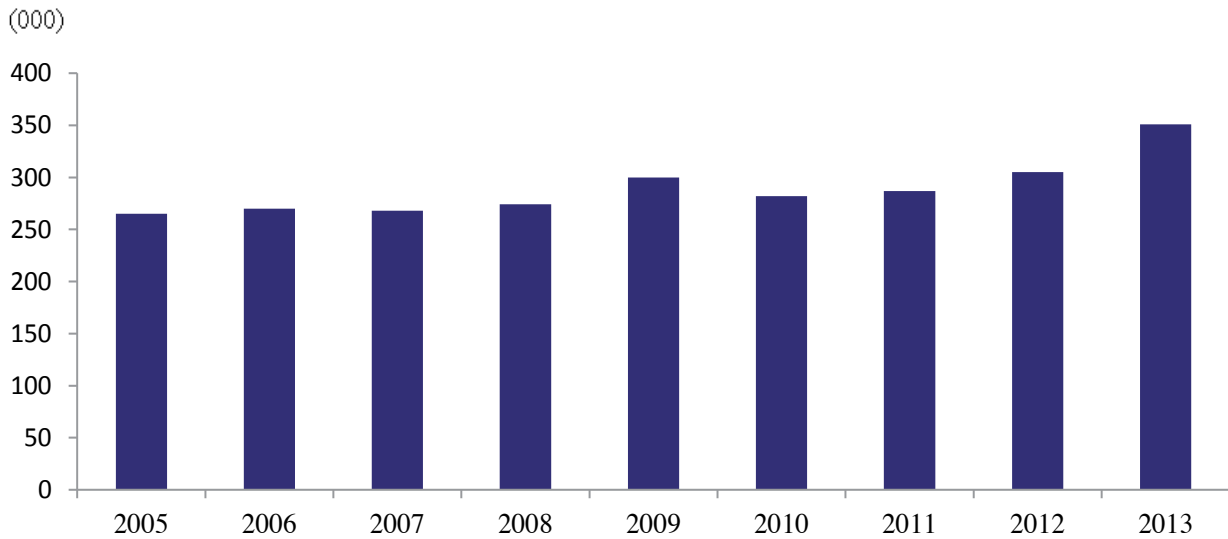
مصدر البيانات :-

- وزارة النقل والاتصالات .
- هيئة تنظيم الاتصالات

مؤشرات الاتصالات Communication Indicators

Item	2008	2007	2006	2005	2004	البيان
	No.				عدد	
Post Offices	94	94	94	94	94	مكاتب البريد
Private Post Boxes (000)	61	60	60	60	59	صناديق البريد الخاصة (000)
Fixed Telephone Lines (000)	274	268	270	257	239	خطوط الهاتف الثابت (000)
Mobile Phone Post paid Subscribers (000)	325	294	246	253	257	منتفعي الهاتف المتنقل (الأجل الدفع) (000)
Pre paid Mobile Subscribers (000)	2,895	2,206	1,572	1,080	549	منتفعي الهاتف المتنقل مدفوع القيمة (000)
Internet Subscribers (000)	80	102	64	49	49	منتفعي الانترنت (000)
Fixed Telephone Calls (000)	171,775	271,727	219,109	125,481	105,453	مكالمات الهاتف الثابت (000)
Sales of Stamps & Revenue from Charges of Private Post Boxes & EMS (000 R.O)	2,263	2,191	2,336	2,571	2,738	مبيعات طوابع البريد وإيرادات الصناديق الخاصة والبريد العاجل الدولي (000 ر.ع)

خطوط الهاتف الثابت Fixed Telephone Lines



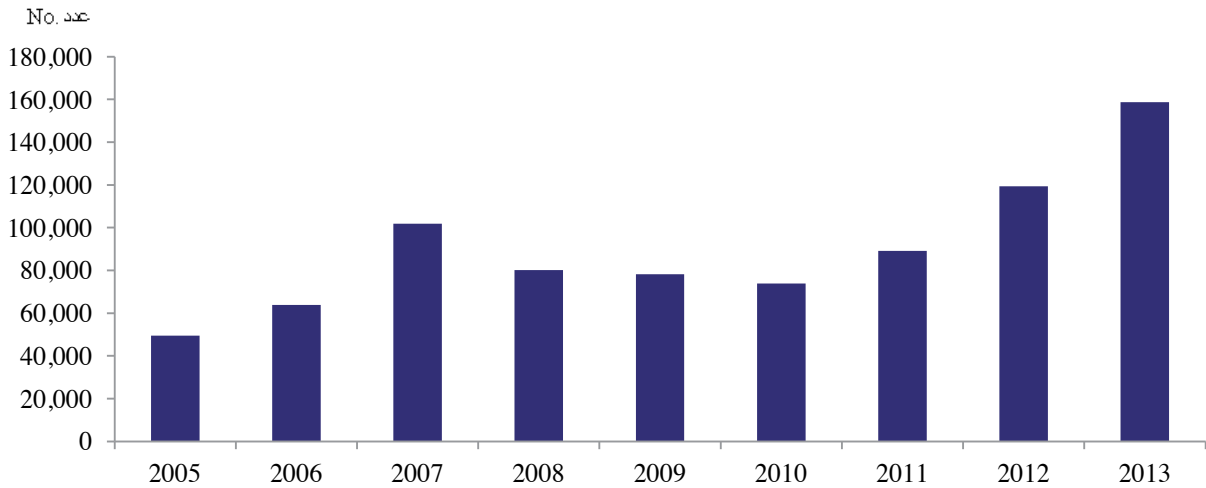
تابع مؤشرات الاتصالات
Contd. Communication Indicators

Item	2013	2012	2011	2010	2009	البيان
	No.				عدد	
Post Offices	92	94	94	94	94	مكاتب البريد
Private Post Boxes (000)	60	60	62	59	61	صناديق البريد الخاصة (000)
Fixed Telephones Lines (000)	351	305	287	282	300	خطوط الهاتف الثابت (000)
Mobile Phone Post paid Subscribers (000)	496	465	432	414	359	منتفعي الهاتف المتنقل (الأجل الدفع) (000)
Pre paid Mobile Subscribers (000)	5,122	4,813	4,377	4,192	3,612	منتفعي الهاتف المتنقل مدفوع القيمة (000)
Internet Subscribers (000)	159	119	89	74	78	منتفعي الانترنت (000)
Fixed Telephone Calls (000)	432,289	404,481	135,983	137,096	137,575	مكالمات الهاتف الثابت (000)
Sales of Stamps & Revenue from Charges of Private Post Boxes & EMS (000 R.O)	(1) _	1,019	2,057	2,251	2,157	مبيعات طوابع البريد و إيرادات الصناديق الخاصة والبريد العاجل الدولي (000 ر.ع)

1- have been to stop publishing this date from 2013
by the ministry of transport & communications

1- تم التوقف عن نشر هذا البيان لعام 2013 من قبل وزارة النقل والاتصالات

منتفعي الانترنت
Internet Subscribers



2 - 13

الخدمات البريدية Post Services

Item	2013	البيان
	NO. عدد	
Post Traffic :-		الحركة البريدية :-
<u>first:-Internal Items Traffic Post</u>		<u>أولاً:- حركة المواد البريدية الداخلية</u>
A-Letters Post (NO)(000)		أ- بريد الرسائل(عدد)(000)
Registered	307	المسجلة
Ordinary	38,075	العادية
Printed matter	74	المطبوعات
Total	38,456	الجملة
B- Mail Parcels(NO)	1,120	ب- الطرود البريدية(عدد)
C- EMS Letters	6,290	ج- رسائل البريد العاجل
D- Postage Paid Letters	8,462,880	د- رسائل خالصة الأجرة
E- Government Transactions	68,750	هـ - المعاملات الحكومية
F- Private Mail Bag	71,690	و - الحقائق البريدية الخاصة
Total	8,610,730	الجملة
<u>second:-External Items Traffic</u>		<u>ثانياً:- حركة المواد البريدية الخارجية</u>
Outgoing :-		الصادرة :-
A-Letters Post (NO)(000)		أ- بريد الرسائل(عدد)(000)
Registered	93	المسجلة
Ordinary	1,320	العادية
Printed matter	48	المطبوعات
Total	1,461	الجملة
B- Mail Parcels(NO)	7680	ب- الطرود البريدية(عدد)
C- EMS Letters	19,150	ج- رسائل البريد العاجل
D- Business correspondence of Replies	180	د- المراسلات التجارية الجوابية
E- Postage Paid Letters	10190	هـ - رسائل خالصة الأجرة
Total	37,200	الجملة
Incoming :-		الواردة :-
A-Letters Post (NO)(000)		أ- بريد الرسائل (عدد)(000)
Registered	131	المسجلة
Ordinary	4,520	العادية
Printed matter	763	المطبوعات
Total	5,414	الجملة
B- Mail Parcels(NO)	12,390	ب- الطرود البريدية(عدد)
C- EMS Letters	65,370	ج- رسائل البريد العاجل
Total	77,760	الجملة

3 - 13
الخدمات البريدية (الرسائل الإنتاجية)
Post Services (Results Facility)
2013

Governorates	صناديق البريد الخاصة Private Post Boxes		صناديق إيداع المراسلات Letter Depositing Boxes	وكالات التوزيع Mail Distributing Agencies	مكاتب البريد Post Offices	المحافظات
	المتحركة Moving	الثابتة Fixed				
	No.					عدد
- Muscat	860	24,525	52	156	21	- مسقط
- Dhofar	-	7,150	31	38	13	- ظفار
- Musandam	-	1,410	11	3	4	- مسندم
- Al Buraymi	-	1,240	6	3	3	- البريمي
- Ad - Dhakhliyah	-	6,294	32	42	11	- الداخلية
- North Al - Batinah	-	6,020	26	20	10	- شمال الباطنة
- South Al - Batinah	-	3,677	19	33	9	- جنوب الباطنة
- South Ash - Sharqiyah	-	3,200	14	21	6	- جنوب الشرقية
- North Ash - Sharqiyah	-	3,307	17	12	8	- شمال الشرقية
- Adh - Dhahirah	-	3,040	16	10	5	- الظاهرة
- Al - Wusta	-	250	2	-	2	- الوسطى
Total	860	60,113	226	338	92	الجملة

4 - 13

عدد منتفعي خدمات الاتصالات حسب النوع
No. of Telecom Subscribers Services by Type

Subscribers	2013	2012	2011	المنتفعين
	No.		عدد	
A- Fixed Line :-				أ- الخط الثابت :-
1- Fixed Post Paid	271,400	225,922	215,193	1 - الهاتف الثابت (الأجل الدفع)
2- Fixed Pre paid (Sahl)	25,829	26,065	26,345	2 - الهاتف الثابت (مدفوعة القيمة مسبقا - سهل)
3- Public Telephone - pay phone	6,801	6,801	6,801	3- الهواتف العمومية
4- ISDN Channels (Equivalent DELS)	45,558	43,888	37,082	4- قنوات الشبكة الرقمية للخدمات المتكاملة
5- WLL Connections	1,823	1,869	1,902	5- خطوط اللاسلكية
Total Fixed Telephones Lines (1+5)	351,411	304,545	287,323	- إجمالي خطوط الهاتف الثابت (5+1)
B - Mobile Phone :-				ب- الهاتف المتنقل :-
1- Mobile Phone Postpaid	495,703	464,670	432,093	1- الهاتف المتنقل (الأجل الدفع)
2- Prepaid mobile	5,121,723	4,812,921	4,377,155	2- الهاتف المتنقل مدفوع القيمة مسبقا
- Operators	4,553,279	4,237,613	3,778,449	- مشغلين
- Resellers	568,444	575,308	598,706	- إعادة البيع
Total Mobile Telephones Subscribers	5,617,426	5,277,591	4,809,248	- إجمالي منتفعي الهواتف المتنقلة (2+1)
C-Internet Services :-				ج- خدمات الإنترنت :-
1 -Total Internet Subscribers (Dial-up)	4,388	6,074	10,846	1- إجمالي منتفعي الإنترنت بواسطة الاتصال الهاتفي :-
1 - Post paid	4,202	5,406	8,226	1- الأجل الدفع
2- Per paid	186	668	2,620	2- المدفوعة مسبقا
2 - Total Fixed Broadband Subscribers	154,290	113,324	78,217	2- إجمالي منتفعي خدمة النطاق العريض بالهاتف الثابت
- Total Internet Subscribers (1+2)	158,678	119,398	89,063	- إجمالي منتفعي الإنترنت (2+1)
- Mobile Broadband Subscribers	2,443,296	1,646,098	1,076,254	- منتفعي خدمة الإنترنت ذو النطاق العريض بالهاتف المتنقل
D- Internet Services ⁽¹⁾ :-				هـ - مستخدمو الإنترنت ⁽¹⁾ :-
- Estimated Fixed Internet Users	-	-	516,565	- تقدير عدد مستخدمي الإنترنت للخط الثابت
- Estimated Mobile Internet Users	-	-	1,651,484	- إجمالي التقديري لعدد مستخدمي الإنترنت عبر الهاتف المتنقل
- Total Estimated Internet Users	-	-	2,168,049	- إجمالي مستخدمي الإنترنت
- Leased Circuits	3,647	3,681	3,670	- الدوائر المحلية المؤجرة

1- have been to stop publishing this date from 2012 until further notice

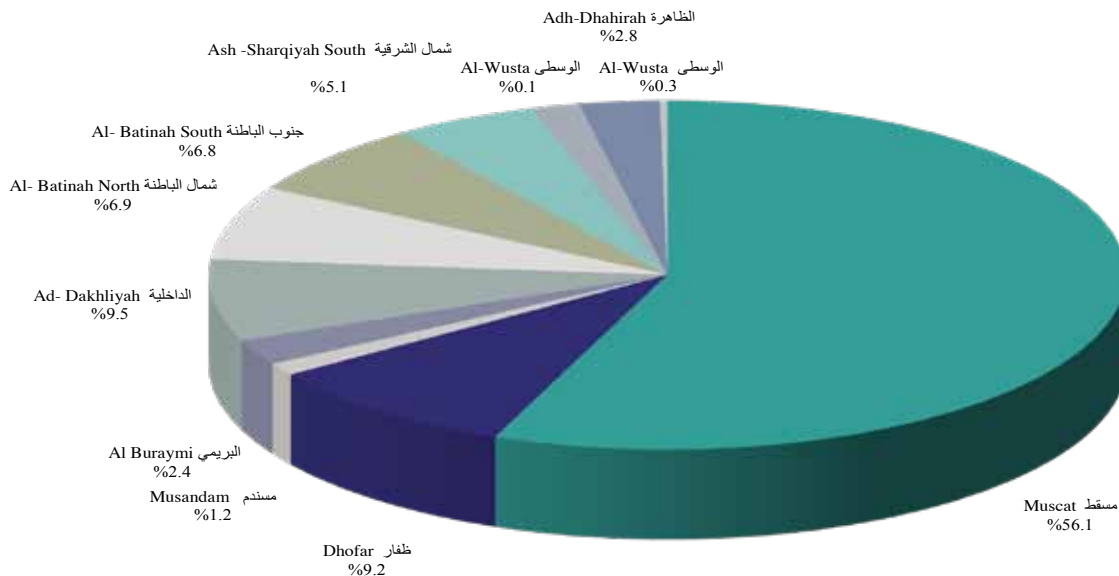
1- تم التوقف عن نشر هذه البيانات من عام 2012 حتى إشعار آخر

5 - 13

خطوط الهاتف الثابت حسب المحافظات Fixed Telephones Lines by Governorates 2013

Governorates	الجملة Total No.	الخطوط اللاسلكية WLL Connections	الهاتف العمومي Public Telephone	الهاتف الثابت (مدفوعة القيمة مسبقاً - سهل) Prepaid Fixed (Sahl)	الهاتف الثابت (الأجل الدفع) Post Paid Fixed	المحافظات
Muscat	171,442	112	2,654	8,952	159,724	مسقط
Dhofar	28,101	762	660	3,950	22,729	ظفار
Musandam	3,514	—	125	409	2,980	مسندم
Al Buraymi	7,348	3	210	1,499	5,636	البريمي
Ad - Dakhliyah	23,033	548	613	2,030	19,842	الداخلية
Al - Batinah North	21,026	31	669	2,730	17,596	شمال الباطنة
Al - Batinah South	20,792	55	596	2,371	17,770	جنوب الباطنة
Ash - Sharqiyah South	15,572	1	595	1,907	13,069	شمال الشرقية
Ash - Sharqiyah North	5,239	287	125	691	4,136	جنوب الشرقية
Adh - Dhahirah	8,631	24	185	1,212	7,210	الظاهرة
Al - Wusta	793	—	7	78	708	الوسطى
Total	305,491	1,823	6,439	25,829	271,400	الجملة
ISDN Channels	45,558	—	—	—	—	قنوات الشبكة الرقمية
VSAT / GSM / Payphone	362	—	362	—	—	الهواتف العمومية (المحطات الطرفية) المعتمدة على شبكة الاتصالات المتنقلة
Grand Total	351,411	1,823	6,801	25,829	271,400	الإجمالي العام

خطوط الهاتف الثابت حسب المحافظات حتى نهاية
Fixed Telephone lines by Governorate till end of
2013



6 - 13

توزيع المقاسم الهاتفية والسعة المجهزة حسب المحافظات

Distribution of Telephone Exchanges, Installed Capacity by Governorates

Governorates	2013			المحافظات
	عدد خطوط الهاتف الثابت No. of Fixed Telephone Lines	السعة المجهزة Installed Capacity	عدد المقاسم No. of Exchanges	
Muscat	171,442	189,529	39	مسقط
Dhofar	28,101	32,938	12	ظفار
Musandam	3,514	4,866	12	مسندم
Al Buraymi	7,348	13,246	31	البريمي
Ad - Dakliyah	23,033	35,295	35	الداخلية
Al - Batinah North	21,026	40,106	28	شمال الباطنة
Al - Batinah South	20,792	29,048	12	جنوب الباطنة
Ash - Sharqiyah South	5,239	15,051	11	جنوب الشرقية
Ash - Sharqiyah North	15,572	18,017	17	شمال الشرقية
Adh - Dhahirah	8,631	14,816	24	الظاهرة
Al - Wusta	793	450	1	الوسطى
Total	305,491	393,362	222	الجملة
ISDN Channels	45,558	-	-	قنوات الشبكة الرقمية
VSAT / GSM / Payphone	362	-	-	الهواتف العمومية (المحطات الطرفية) المعتمدة على شبكة الاتصالات المتنقلة
Grand Total	351,411	393,362	222	الإجمالي العام

7 - 13

عدد مكالمات الهاتف الثابت حسب المحافظات

No. of Fixed Telephone Calls by Governorates

Governorates	2013	2012	2011	المحافظات
Muscat	225,988,005	243,789,341	88,333,897	مسقط
Dhofar	33,721,388	33,722,469	11,566,010	ظفار
Musandam	7,755,878	7,704,171	2,054,402	مسندم
Ad - Dakliyah	34,509,947	2,541,470	8,235,460	الداخلية
Al - Batinah North	42,803,428	39,085,207	(1) 12465704	شمال الباطنة
Al - Batinah South	21,100,590	21,997,995		جنوب الباطنة
Ash - Sharqiyah South	18,276,746	19,827,490	(1) 7090587	شمال الشرقية
Ash - Sharqiyah North	20,017,998	16,700,583		جنوب الشرقية
Adh - Dhahirah	11,527,910	2,062,744	5,158,308	الظاهرة
Al - Wusta	5,012,474	5,244,288	1,078,423	الوسطى
Al - Buraimi	11,599,803	11,805,155	-	البريمي
Total	432,314,167	404,480,913	135,982,791	الجملة

1- Includes North and South

1- يشمل شمال وجنوب

الاقتصاد والمال
Economy & Finance

الفصل التاسع
Chapter Nine

الحسابات القومية
National Accounts

4 | القسم
Section

Updating the National Accounts Data

- 1- The published data of some items in Tables (2-14), (8-14) and (10-14) are different from published data in previous bulletins of center. The reason for such different is due to improvement of data.
- 2- Re-export has been introduced in goods and services account Tables (10 - 14) and (13 - 14) as follows:
At Supply side, it's added to the net imports of goods and services.
- At Uses side, it's added in a separate item beside the net exports of goods and services.
- 3- Item (Taxes minus Subsidies on the product) has been changed since 2011 because of the addition subsidies on product which are not included before.

Notes:-

The published data of Imports and Exports of goods and services and Primary Income from Abroad (net) in Tables (10- 14), (13- 14) and (16-14) are different from the published data in previous bulletins of the Center. The reason for such a difference is due to improvement of Balance of Payments data by Central Bank of Oman (CBO), using the new methodology for the Balance of Payments (Fifth Edition). Such a change in the methodology has been associated with change in the data pertaining to household expenditure, and domestic and national saving which are published in Tables No. (10- 14), (13- 14) and (16- 14).

تحديث بيانات الحسابات القومية

- 1- تختلف بيانات بعض البنود والمنشورة في الجدول رقم (2 - 14) و(8 - 14) و(10 - 14)، عن البيانات المنشورة في نشرات المركز سابقا وذلك بسبب تحسين البيانات.
- 2- تم إضافة بند إعادة التصدير في جدول حساب السلع والخدمات رقم (10 - 14) و(13 - 14) كالتالي:
في جانب العرض، أُضيف إلى صافي الواردات من السلع والخدمات.
- في جانب الإستخدامات وضع في بند مستقل بجانب صافي الصادرات من السلع والخدمات.
- 3- في بند (الضرائب ناقص الإعانات على المنتج) من سنة 2011 تم إدراج إعانات لم تكن موجوده سابقا.

ملاحظات:-

تختلف بيانات الواردات والصادرات من السلع والخدمات وصافي الدخل الأولي من العالم الخارجي منشورة في الجدول رقم (10 - 14) و(13 - 14) و(16 - 14) عن البيانات المنشورة في نشرات المركز سابقا وذلك بسبب تحسين بيانات ميزان المدفوعات من قبل البنك المركزي العماني وفق المنهجية ديثة لميزان المدفوعات (الطبعة الخامسة) مما رافق هذا التعديلتغيير في البيانات المتعلقة بإنفاق الأسر المعيشية والإدخار المحلي والإدخار القومي والمنشورة في الجدول رقم (10 - 14) و(13 - 14) و(16 - 14).

مؤشرات الحسابات القومية National Accounts Indicators

Item	(1)2013	2012	2011	البيان
Mn. R.O				مليون ر.ع
Current Prices				الأسعار الجارية
Total Petroleum Activities	15,205.8	15,350.2	13,888.8	اجمالي الأنشطة النفطية
Total Non - Petroleum Activities	17,198.3	16,029.6	14,111.3	اجمالي الأنشطة غير النفطية
Financial Intermediation Services	-612.6	-589.0	-533.6	خدمات الوساطة المالية المقدره بطريقة غير مباشرة
Indirectly Measured				مباشرة
GDP at Basic Prices	31,791.5	30,790.7	27,466.4	الناتج المحلي بسعر الأساس
Taxes less Subsidies on products	-1,730.2	-1,437.5	-1,344.4	الضرائب ناقص الإعانات على الإنتاج
GDP at Market Prices	30,061.3	29,353.3	26,122.0	الناتج المحلي بسعر السوق
Annual of growth of GDP	2.4	12.4	15.9	معدل النمو السنوي للناتج المحلي الاجمالي
Expenditure on GDP at Current Prices				الاتفاق على الناتج المحلي الاجمالي بالاسعار الجارية
- Gross Fixed Capital Formation	8,554.6	8,024.9	6,330.8	- اجمالي التكوين الرأسمالي الثابت
Petroleum Activities	2,636.0	2,143.8	2,029.5	نفطي
Non - Petroleum Activities	5,918.6	5,881.0	4,301.3	غير نفطي
- Changes in Inventories	-705.6	-704.3	-112.5	- التغير في المخزون
- Final Consumption	15,498.4	14,208.1	12,099.0	- الاستهلاك النهائي
Households	9,076.1	8,410.1	7,363.5	الأسري
Government	6,392.5	5,762.1	4,713.5	الحكومي
Non Profit Institutions	29.7	35.9	22.0	الهيئات التي لا تهدف الى الربح
- Net Exports of Goods & Services	6,713.9	7,824.6	7,804.7	- صافي الصادرات من السلع والخدمات
Total Exports (2)	22,805.1	21,040.7	19,045.7	اجمالي الصادرات (2)
Total Imports (2)	16,091.2	13,216.1	11,241.0	اجمالي الواردات (2)
- Re-Export	3,541.0	2,486.3	2,247.6	-إعادة التصدير
Gross Domestic Saving	14,562.9	15,145.2	14,023.0	الأدخار المحلي الاجمالي
Net Factor Income	-4,817.0	-4,903.4	-4,433.6	صافي التحويلات من عوامل الإنتاج
Net Primary Income from abroad	-1,246.0	-1,716.0	-1,591.0	الدخل الاولي من صافي التحويلات من العالم الخارجي
Net Current Transfers from abroad	-3,571.0	-3,187.4	-2,842.6	صافي التحويلات من العالم الخارجي
Gross National Saving	9,745.9	10,241.8	9,589.4	الأدخار القومي الاجمالي
Gross National Income (GNI)	28,815.3	27,637.3	24,531.0	اجمالي الدخل القومي
GNI per Capita (R.O)	7,474.8	7,628.3	7,444.9	نصيب الفرد من اجمالي الدخل القومي (ر.ع)
Gross National Disposable Income	25,244.3	24,449.9	21,688.4	اجمالي الدخل القومي المتاح
Constant Prices (Base 2010)				الأسعار الثابتة (أساس 2010)
GDP at Market Prices	24,815.1	23,880.7	22,301.6	الناتج المحلي بسعر السوق
Gross Fixed Capital Formation	8,182.8	7,786.4	6,169.4	اجمالي التكوين الرأسمالي الثابت
- Final Consumption	14,369.7	13,475.2	11,785.0	- الاستهلاك النهائي
Households	8,833.5	8,286.5	7,145.5	الأسري
Government	5,508.5	5,167.5	4,618.4	الحكومي
Non Profit Institutions	27.7	21.2	21.2	الهيئات التي لا تهدف الى الربح
-Total Exports (2)	18,239.6	16,253.4	15,414.2	-إجمالي الصادرات (2)
-Total Imports (2)	15,736	13,067	10,921.2	اجمالي الواردات (2)

1. Provisional

2. Include Re-export

1. مبدئي

2. مضافا إليه إعادة التصدير

2 - 14
الناتج المحلي الاجمالي حسب نوع النشاط الاقتصادي بالاسعار الجارية
Gross Domestic Product (GDP) by Kind of Economic Activity at Current Prices

Economic Activity	(1)2013	2012	2011	النشاط الاقتصادي
M.n.R.O	مليون ر.ع			
1- Total Petroleum Activities	15,205.8	15,350.2	13,888.8	1- اجمالي الأنشطة النفطية
1.1 Crude Petroleum	14,047.0	14,239.1	12,875.2	1.1 النفط الخام
1.2 Natural Gas	1,158.8	1,111.1	1,013.6	1.2 الغاز الطبيعي
2- Total Non Petroleum Activities	17,198.3	16,029.6	14,111.3	2- اجمالي الأنشطة غير النفطية
2.1 Agriculture & Fishing	371.2	341.3	327.9	2.1 الزراعة والأسماك
A - Agriculture	208.9	199.4	204.5	أ - الزراعة
B - Fishing	162.3	141.9	123.4	ب - الأسماك
2.2 Industry Activities	5,496.7	5,310.3	4,827.4	2.2 الأنشطة الصناعية
C - Mining and Quarrying	114.7	100.9	98.8	ج - التعدين واستغلال المحاجر
D - Manufacturing	3,138.8	3,143.5	2,979.9	د - الصناعة التحويلية
- Manufacturing of Refined Petroleum Products	77.8	98.1	136.7	- صناعة المنتجات النفطية المكررة
- Manufacturing of Chemicals and Chemical Products	1,837.5	1,849.3	1,722.1	- صناعة المواد والمنتجات الكيميائية
- Other Manufacturing	1,223.5	1,196.1	1,121.1	- الصناعات التحويلية الأخرى
E - Electricity and Water Supply	346.2	318.9	301.9	هـ - امدادات الكهرباء والمياه
F - Building and Construction	1,897.0	1,747.0	1,446.7	و- الانشاءات
2.3 Services Activities	11,330.4	10,378.0	8,956.0	2.3 الأنشطة الخدمية
G - Wholesale and Retail Trade	2,042.3	1,963.0	1,776.6	ز - تجارة الجملة والتجزئة
H - Hotels and Restaurants	238.2	218.8	170.3	ح - الفنادق والمطاعم
I - Transport, Storage and Communication	1,469.2	1,378.9	1,226.2	ط - النقل والتخزين والاتصالات
J - Financial Intermediation	1,383.4	1,273.5	1,091.5	ى - الوساطة المالية
K - Real Estate & Business Activities	1,155.1	1,090.8	1,030.5	ك - الأنشطة العقارية والإيجارية وأنشطة المشاريع التجارية
L - Public Administration & Defence	2,764.6	2,472.2	1,933.7	ل - الإدارة العامة والدفاع
M - Education	1,305.6	1,149.7	1,010.7	م - التعليم
N - Health	543.9	450.8	381.2	ن - الصحة
O - Other Community, Social and Personal Services	320.7	285.8	260.8	س - أنشطة الخدمة المجتمعية والاجتماعية والشخصية الأخرى
P - Private Household with Employed Persons	107.4	94.5	74.4	ع - الأسر الخاصة التي تعين افرادا لإدارة الأعمال المنزلية
Financial Intermediation Services Indirectly Measured	-612.6	-589.0	-533.6	خدمات الوساطة المالية المقدره بطريقة غير مباشرة
GDP at Basic Prices	31,791.5	30,790.7	27,466.4	الناتج المحلي بسعر الأساس
Plus : Taxes less Subsidies on products (2)	-1,730.2	-1,437.5	-1,344.4	زائدا : الضرائب ناقص الإعانات على المنتج (2)
GDP at Market Prices	30,061.3	29,353.3	26,122.0	الناتج المحلي بسعر السوق

1. Provisional

2. Refer to the item No.3 at the beginning of this section

1. مبدئي

2. أنظر البند 3 في مقدمة القسم

3 - 14

الناتج المحلي الإجمالي حسب نوع النشاط الاقتصادي بالأسعار الجارية - الأهمية النسبية (%)

Gross Domestic Product (GDP) by Kind of Economic Activity at Current Prices - Relative Share (%)

Economic Activity	2013	2012	2011	النشاط الاقتصادي
1- Total Petroleum Activities	50.6	52.3	53.2	1- إجمالي الأنشطة النفطية
1.1 Crude Petroleum	46.7	48.5	49.3	1.1 النفط الخام
1.2 Natural Gas	3.9	3.8	3.9	1.2 الغاز الطبيعي
2- Total Non Petroleum Activities	57.2	54.6	54.0	2- إجمالي الأنشطة غير النفطية
2.1 Agriculture & Fishing	1.2	1.2	1.3	2.1 الزراعة والأسماك
A - Agriculture	0.7	0.7	0.8	أ - الزراعة
B - Fishing	0.5	0.5	0.5	ب - الأسماك
2.2 Industry Activities	18.3	18.1	18.5	2.2 الأنشطة الصناعية
C - Mining and Quarrying	0.4	0.3	0.4	ج - التعدين واستغلال المحاجر
D - Manufacturing	10.4	10.7	11.4	د - الصناعة التحويلية
- Manufacturing of Refined Petroleum Products	0.3	0.3	0.5	- صناعة المنتجات النفطية المكررة
- Manufacturing of Chemicals and Chemical Products	6.1	6.3	6.6	- صناعة المواد والمنتجات الكيميائية
- Other Manufacturing	4.1	4.1	4.3	- الصناعات التحويلية الأخرى
E - Electricity and Water Supply	1.2	1.1	1.2	هـ - إمدادات الكهرباء والمياه
F - Building and Construction	6.3	6.0	5.5	و - الإنشاءات
2.3 Services Activities	37.7	35.4	34.3	2.3 الأنشطة الخدمية
G - Wholesale and Retail Trade	6.8	6.7	6.8	ز - تجارة الجملة والتجزئة
H - Hotels and Restaurants	0.8	0.7	0.7	ح - الفنادق والمطاعم
I - Transport, Storage and Communication	4.9	4.7	4.7	ط - النقل والتخزين والاتصالات
J - Financial Intermediation	4.6	4.3	4.2	ي - الوساطة المالية
K - Real Estate & Business Activities	3.8	3.7	3.9	ك - الأنشطة العقارية والإيجارية وأنشطة المشاريع التجارية
L - Public Administration & Defence	9.2	8.4	7.4	ل - الإدارة العامة والدفاع
M - Education	4.3	3.9	3.9	م - التعليم
N - Health	1.8	1.5	1.5	ن - الصحة
O - Other Community, Social and Personal Services	1.1	1.0	1.0	س - أنشطة الخدمة المجتمعية والاجتماعية والشخصية الأخرى
P - Private Household with Employed Persons	0.4	0.3	0.3	ع - الأسر الخاصة التي تعين أفرادا لإدارة الأعمال المنزلية
Financial Intermediation Services Indirectly Measured	-2.0	-2.0	-2.0	خدمات الوساطة المالية المقدره بطريقة غير مباشرة
GDP at Basic Prices	105.8	104.9	105.1	الناتج المحلي بسعر الأساس
Plus : Taxes less Subsidies on products	-5.8	-4.9	-5.1	زائدا : الضرائب ناقص الإعانات على المنتج
GDP at Market Prices	100	100	100	الناتج المحلي بسعر السوق

4 - 14

الناتج المحلي الاجمالي حسب نوع النشاط الاقتصادي بالأسعار الجارية - معدلات النمو (%)

Gross Domestic Product (GDP) by Kind of Economic Activity at Current Prices - Annual Growth (%)

Economic Activity	2013	2012	2011	النشاط الاقتصادي
1- Total Petroleum Activities	-0.9	10.5	33.7	1- اجمالي الأنشطة النفطية
1.1 Crude Petroleum	-1.3	10.6	35.2	1.1 النفط الخام
1.2 Natural Gas	4.3	9.6	17.6	1.2 الغاز الطبيعي
2- Total Non Petroleum Activities	7.3	13.6	11.7	2- اجمالي الأنشطة غير النفطية
2.1 Agriculture & Fishing	8.7	4.1	5.2	2.1 الزراعة والأسماك
A - Agriculture	4.8	-2.5	1.4	أ - الزراعة
B - Fishing	14.3	15.0	12.2	ب - الأسماك
2.2 Industry Activities	3.5	10.0	18.9	2.2 الأنشطة الصناعية
C - Mining and Quarrying	13.6	2.1	7.8	ج - التعدين واستغلال المحاجر
D - Manufacturing	-0.1	5.5	24.9	د - الصناعة التحويلية
- Manufacturing of Refined Petroleum Products	-20.7	-28.3	146.6	- صناعة المنتجات النفطية المكررة
- Manufacturing of Chemicals and Chemical Products	-0.6	7.4	34.0	- صناعة المواد والمنتجات الكيميائية
- Other Manufacturing	2.3	6.7	7.3	- الصناعات التحويلية الأخرى
E - Electricity and Water Supply	8.6	5.6	11.4	هـ - امدادات الكهرباء والمياه
F - Building and Construction	8.6	20.8	10.1	و - الإنشاءات
2.3 Services Activities	9.2	15.9	8.4	2.3 الأنشطة الخدمية
G - Wholesale and Retail Trade	4.0	10.5	6.8	ز - تجارة الجملة والتجزئة
H - Hotels and Restaurants	8.9	28.5	-1.3	ح - الفنادق والمطاعم
I - Transport, Storage and Communication	6.5	12.4	2.0	ط - النقل والتخزين والاتصالات
J - Financial Intermediation	8.6	16.7	9.2	ى - الوساطة المالية
K - Real Estate & Business Activities	5.9	5.9	4.8	ك - الأنشطة العقارية والإيجارية وأنشطة المشاريع التجارية
L - Public Administration & Defence	11.8	27.8	20.5	ل - الإدارة العامة والدفاع
M - Education	13.6	13.7	3.0	م - التعليم
N - Health	20.6	18.2	7.9	ن - الصحة
O - Other Community, Social and Personal Services	12.2	9.6	9.6	س - أنشطة الخدمة المجتمعية والاجتماعية والشخصية الأخرى
P - Private Household with Employed Persons	13.7	26.9	18.4	ع - الأسر الخاصة التي تعين أفرادا لإدارة الأعمال المنزلية
Financial Intermediation Services Indirectly Measured	4.0	10.4	13.9	خدمات الوساطة المالية المقدره بطريقة غير مباشرة
GDP at Basic Prices	3.3	12.1	21.8	الناتج المحلي بسعر الأساس
Plus : Taxes less Subsidies on products	20.4	6.9	-	زائدا : الضرائب ناقص الإعانات على المنتج
GDP at Market Prices	2.4	12.4	15.9	الناتج المحلي بسعر السوق

5 - 14

الناتج المحلي الإجمالي حسب نوع النشاط الاقتصادي بالأسعار الثابتة (أساس 2010)
Gross Domestic Product (GDP) by Kind of Economic Activity at Constant Prices (Base 2010)

Economic Activity	(1)2013	2012	2011	النشاط الاقتصادي
Mn. R.O				مليون ر.ع
1- Total Petroleum Activities	11,170.4	10,912.9	10,597.5	1- إجمالي الأنشطة النفطية
1.1 Crude Petroleum	10,263.2	10,025.6	9,716.8	1.1 النفط الخام
1.2 Natural Gas	907.2	887.3	880.8	1.2 الغاز الطبيعي
2- Total Non Petroleum Activities	15,585.3	14,673.5	13,325.4	2- إجمالي الأنشطة غير النفطية
2.1 Agriculture & Fishing	334.4	318.2	310.1	2.1 الزراعة والأسماك
A - Agriculture	196.0	189.6	203.7	أ - الزراعة
B - Fishing	138.5	128.6	106.4	ب - الأسماك
2.2 Industry Activities	4,830.1	4,598.6	4,189.3	2.2 الأنشطة الصناعية
C - Mining and Quarrying	94.8	88.0	86.6	ج - التعدين واستغلال المحاجر
D - Manufacturing	2,519.4	2,460.0	2,416.1	د - الصناعة التحويلية
- Manufacturing of Refined Petroleum Products	65.7	71.8	72.8	- صناعة المنتجات النفطية المكررة
- Manufacturing of Chemicals and Chemical Products	1,310.0	1,263.2	1,302.2	- صناعة المواد والمنتجات الكيميائية
- Other Manufacturing	1,143.6	1,124.9	1,041.1	- الصناعات التحويلية الأخرى
E - Electricity and Water Supply	366.2	347.2	308.5	هـ - امدادات الكهرباء والمياه
F - Building and Construction	1,849.8	1,703.5	1,378.1	و- الانشاءات
2.3 Services Activities	10,420.7	9,756.7	8,825.9	2.3 الأنشطة الخدمية
G - Wholesale and Retail Trade	2,077.6	2,019.0	1,728.6	ز - تجارة الجملة والتجزئة
H - Hotels and Restaurants	214.3	205.0	166.2	ح - الفنادق والمطاعم
I - Transport, Storage and Communication	1,484.7	1,428.8	1,288.3	ط - النقل والتخزين والاتصالات
J - Financial Intermediation	1,233.4	1,163.1	1,063.6	ى - الوساطة المالية
K - Real Estate & Business Activities	1,084.1	1,037.4	1,004.1	ك - الأنشطة العقارية والإيجارية وأنشطة المشاريع التجارية
L - Public Administration & Defence	2,351.6	2,146.2	1,884.8	ل - الإدارة العامة والدفاع
M - Education	1,145.8	1,031.3	996.8	م - التعليم
N - Health	460.0	389.7	366.3	ن - الصحة
O - Other Community, Social and Personal Services	277.1	252.4	254.5	س - أنشطة الخدمة المجتمعية والاجتماعية والشخصية الأخرى
P - Private Household with Employed Persons	92.0	83.7	72.5	ع - الأسر الخاصة التي تعين أفرادا لإدارة الأعمال المنزلية
Financial Intermediation Services Indirectly Measured	-573.3	-557.2	-510.5	خدمات الوساطة المالية المقدره بطريقة غير مباشرة
GDP at Basic Prices	26,182.4	25,029.2	23,412.4	الناتج المحلي بسعر الأساس
Plus : Taxes less Subsidies on products (2)	-1,367.3	-1,148.5	-1,110.8	زائدا : الضرائب ناقص الإعانات على المنتج (2)
GDP at Market Prices	24,815.1	23,880.7	22,301.6	الناتج المحلي بسعر السوق

1. Provisional

2. Refer to the item No.3 at the beginning of this section

1. مبدئي

2. أنظر البند 3 في مقدمة القسم

6 - 14

الناتج المحلي الاجمالي حسب نوع النشاط الاقتصادي بالأسعار الثابتة (أساس 2010) - الأهمية النسبية (%)

Gross Domestic Product (GDP) by Kind of Economic Activity at Constant Prices (Base 2010) - Relative Share (%)

Economic Activity	2013	2012	2011	النشاط الاقتصادي
1- Total Petroleum Activities	45.0	45.7	47.5	1- اجمالي الأنشطة النفطية
1.1 Crude Petroleum	41.4	42.0	43.6	1.1 النفط الخام
1.2 Natural Gas	3.7	3.7	3.9	1.2 الغاز الطبيعي
2- Total Non Petroleum Activities	62.8	61.4	59.8	2- اجمالي الأنشطة غير النفطية
2.1 Agriculture & Fishing	1.3	1.3	1.4	2.1 الزراعة والأسماك
A - Agriculture	0.8	0.8	0.9	أ - الزراعة
B - Fishing	0.6	0.5	0.5	ب - الأسماك
2.2 Industry Activities	19.5	19.3	18.8	2.2 الأنشطة الصناعية
C - Mining and Quarrying	0.4	0.4	0.4	ج - التعدين واستغلال المحاجر
D - Manufacturing	10.2	10.3	10.8	د - الصناعة التحويلية
- Manufacturing of Refined Petroleum Products	0.3	0.3	0.3	- صناعة المنتجات النفطية المكررة
- Manufacturing of Chemicals and Chemical Products	5.3	5.3	5.8	- صناعة المواد والمنتجات الكيميائية
- Other Manufacturing	4.6	4.7	4.7	- الصناعات التحويلية الأخرى
E - Electricity and Water Supply	1.5	1.5	1.4	هـ - امدادات الكهرباء والمياه
F - Building and Construction	7.5	7.1	6.2	و - الإنشاءات
2.3 Services Activities	42.0	40.9	39.6	2.3 الأنشطة الخدمية
G - Wholesale and Retail Trade	8.4	8.5	7.8	ز - تجارة الجملة والتجزئة
H - Hotels and Restaurants	0.9	0.9	0.7	ح - الفنادق والمطاعم
I - Transport, Storage and Communication	6.0	6.0	5.8	ط - النقل والتخزين والاتصالات
J - Financial Intermediation	5.0	4.9	4.8	ي - الوساطة المالية
K - Real Estate & Business Activities	4.4	4.3	4.5	ك - الأنشطة العقارية والإيجارية وأنشطة المشاريع التجارية
L - Public Administration & Defence	9.5	9.0	8.5	ل - الإدارة العامة والدفاع
M - Education	4.6	4.3	4.5	م - التعليم
N - Health	1.9	1.6	1.6	ن - الصحة
O - Other Community, Social and Personal Services	1.1	1.1	1.1	س - أنشطة الخدمة المجتمعية والاجتماعية والشخصية الأخرى
P - Private Household with Employed Persons	0.4	0.4	0.3	ع - الأسر الخاصة التي تعين افرادا لإدارة الأعمال المنزلية
Financial Intermediation Services Indirectly Measured	-2.3	-2.3	-2.3	خدمات الوساطة المالية المقدره بطريقة غير مباشرة
GDP at Basic Prices	105.5	104.8	105.0	الناتج المحلي بسعر الأساس
Plus : Taxes less Subsidies on products	-5.5	-4.8	-5.0	زائدا : الضرائب ناقص الإعانات على المنتج
GDP at Market Prices	100	100	100	الناتج المحلي بسعر السوق

7 - 14

الناتج المحلي الإجمالي حسب نوع النشاط الاقتصادي بالأسعار الثابتة (أساس 2010) - معدلات النمو (%)

Gross Domestic Product (GDP) by Kind of Economic Activity at Constant Prices (Base 2010) - Annual Growth (%)

Economic Activity	2013	2012	2011	النشاط الاقتصادي
1- Total Petroleum Activities	2.4	3.0	2.0	1- إجمالي الأنشطة النفطية
1.1 Crude Petroleum	2.4	3.2	2.0	1.1 النفط الخام
1.2 Natural Gas	2.2	0.7	2.2	1.2 الغاز الطبيعي
2- Total Non Petroleum Activities	6.2	10.1	5.5	2- إجمالي الأنشطة غير النفطية
2.1 Agriculture & Fishing	5.1	2.6	-0.5	2.1 الزراعة والأسماك
A - Agriculture	3.3	-6.9	1.0	أ - الزراعة
B - Fishing	7.7	20.8	-3.3	ب - الأسماك
2.2 Industry Activities	5.0	9.8	3.1	2.2 الأنشطة الصناعية
C - Mining and Quarrying	7.7	1.6	-5.6	ج - التعدين واستغلال المحاجر
D - Manufacturing	2.4	1.8	1.3	د - الصناعة التحويلية
- Manufacturing of Refined Petroleum Products	-8.5	-1.4	31.3	- صناعة المنتجات النفطية المكررة
- Manufacturing of Chemicals and Chemical Products	3.7	-3.0	1.3	- صناعة المواد والمنتجات الكيميائية
- Other Manufacturing	1.7	8.1	-0.4	- الصناعات التحويلية الأخرى
E - Electricity and Water Supply	5.5	12.5	13.8	هـ - إمدادات الكهرباء والمياه
F - Building and Construction	8.6	23.6	4.9	و- الإنشاءات
2.3 Services Activities	6.8	10.5	6.8	2.3 الأنشطة الخدمية
G - Wholesale and Retail Trade	2.9	16.8	3.9	ز - تجارة الجملة والتجزئة
H - Hotels and Restaurants	4.6	23.3	-3.6	ح - الفنادق والمطاعم
I - Transport, Storage and Communication	3.9	10.9	7.2	ط - النقل والتخزين والاتصالات
J - Financial Intermediation	6.0	9.4	6.4	ى - الوساطة المالية
K - Real Estate & Business Activities	4.5	3.3	2.1	ك - الأنشطة العقارية والإيجارية وأنشطة المشاريع التجارية
L - Public Administration & Defence	9.6	13.9	17.5	ل - الإدارة العامة والدفاع
M - Education	11.1	3.5	1.6	م - التعليم
N - Health	18.0	6.4	3.7	ن - الصحة
O - Other Community, Social and Personal Services	9.8	-0.8	7.0	س - أنشطة الخدمة المجتمعية والاجتماعية والشخصية الأخرى
P - Private Household with Employed Persons	9.9	15.4	15.4	ع - الأسر الخاصة التي تعين أفرادا لإدارة الأعمال المنزلية
Financial Intermediation Services Indirectly Measured	2.9	9.2	9.0	خدمات الوساطة المالية المقدره بطريقة غير مباشرة
GDP at Basic Prices	4.6	6.9	3.8	الناتج المحلي بسعر الأساس
Plus : Taxes less Subsidies on products	19.1	3.4	-	زائدا : الضرائب ناقص الإعانات على المنتج
GDP at Market Prices	3.9	7.1	-1.1	الناتج المحلي بسعر السوق

8 - 14
حساب الإنتاج حسب نوع النشاط الاقتصادي بالأسعار الجارية
Production Account by Kind of Economic Activity at Current Prices

ISIC CODE	Economic Activity	(¹)2013	2012	2011	النشاط الاقتصادي	التصنيف الدولي
	Mn. R.O				مليون ر.ع	
A	Agriculture				أ	الزراعة
	Gross Output	323.0	311.0	314.3		الإنتاج الإجمالي
	Intermediate consumption	114.2	111.6	109.8		مستلزمات الإنتاج
	Value added, gross	208.9	199.4	204.5		القيمة المضافة
	Compensation of Employees	160.1	71.2	31.7		تعويضات العاملين
B	Fishing				ب	الأسماك
	Gross Output	172.6	151.0	132.1		الإنتاج الإجمالي
	Intermediate consumption	10.3	9.0	8.7		مستلزمات الإنتاج
	Value added, gross	162.3	141.9	123.4		القيمة المضافة
	Compensation of Employees	34.5	36.6	32.4		تعويضات العاملين
C	Mining and Quarrying				ج	المناجم واستغلال المحاجر
	Gross Output	16,636.2	16,676.6	14,974.5		الإنتاج الإجمالي
	Intermediate consumption	1,315.6	1,225.5	986.9		مستلزمات الإنتاج
	Value added, gross	15,320.5	15,451.2	13,987.6		القيمة المضافة
	Compensation of Employees	667.1	582.4	498.6		تعويضات العاملين
111	Extraction of Crude Petroleum				111	استخراج النفط الخام
	Gross Output	14,195.9	14,433.1	13,006.8		الإنتاج الإجمالي
	Intermediate consumption	916.4	869.0	682.6		مستلزمات الإنتاج
	Value added, gross	13,279.5	13,564.1	12,324.2		القيمة المضافة
	Compensation of Employees	277.2	246.7	219.6		تعويضات العاملين
112	Services Incidental to Oil & Gas				112	الخدمات المتصلة باستخراج النفط والغاز
	Gross Output	1,061.5	933.5	762.1		الإنتاج الإجمالي
	Intermediate consumption	294.0	258.5	211.1		مستلزمات الإنتاج
	Value added, gross	767.5	675.0	551.1		القيمة المضافة
	Compensation of Employees	369.6	301.7	246.3		تعويضات العاملين
132	Mining of Non Ferrous Metal Ores				132	استخراج خامات المعادن
	Gross Output	54.9	42.9	43.1		الإنتاج الإجمالي
	Intermediate consumption	11.3	8.8	9.2		مستلزمات الإنتاج
	Value added, gross	43.6	34.0	33.9		القيمة المضافة
	Compensation of Employees	3.6	3.5	3.5		تعويضات العاملين
141	Other Mining & Quarrying				141	استخراج الأحجار والطين والرمل
	Gross Output	123.6	116.2	112.7		الإنتاج الإجمالي
	Intermediate consumption	52.4	49.3	47.8		مستلزمات الإنتاج
	Value added, gross	71.1	66.9	64.9		القيمة المضافة
	Compensation of Employees	16.8	16.3	15.8		تعويضات العاملين
111	Extraction of Natural Gas				111	استخراج الغاز الطبيعي
	Gross Output	1,200.4	1,150.9	1,049.8		الإنتاج الإجمالي
	Intermediate consumption	41.5	39.8	36.2		مستلزمات الإنتاج
	Value added, gross	1,158.8	1,111.1	1,013.6		القيمة المضافة
	Compensation of Employees	15.0	14.2	13.4		تعويضات العاملين
D	Manufacturing				د	الصناعة التحويلية
	Gross Output	9,436.7	9,326.9	8,865.9		الإنتاج الإجمالي
	Intermediate consumption	6,297.9	6,183.4	5,886.0		مستلزمات الإنتاج
	Value added, gross	3,138.8	3,143.5	2,979.9		القيمة المضافة
	Compensation of Employees	379.9	359.7	340.6		تعويضات العاملين
232	Manufacturing of Refined Petroleum				232	صناعة المنتجات النفطية المكررة
	Gross Output	3,098.0	3,042.0	2,920.1		الإنتاج الإجمالي
	Intermediate consumption	3,020.2	2,943.9	2,783.4		مستلزمات الإنتاج
	Value added, gross	77.8	98.1	136.7		القيمة المضافة
	Compensation of Employees	40.9	39.7	38.5		تعويضات العاملين

1. Provisional

1. مبدئي

تابع 14 - 8 Contd

ISIC CODE	Economic Activity	(1)2013	2012	2011	النشاط الاقتصادي	التصنيف الدولي
	Mn. R.O				مليون ر.ع	
241	Manufacturing of Chemicals				صناعة المواد الكيميائية	241
	Gross Output	3,448.5	3,475.2	3,271.6	الانتاج الاجمالي	
	Intermediate consumption	1,611.0	1,625.9	1,549.5	مستلزمات الانتاج	
	Value added, gross	1,837.5	1,849.3	1,722.1	القيمة المضافة	
	Compensation of Employees	60.0	58.4	56.8	تعويضات العاملين	
	Other Manufacturing				الصناعات التحويلية الاخرى	
	Gross Output	2,890.2	2,809.7	2,674.2	الانتاج الاجمالي	
	Intermediate consumption	1,666.7	1,613.5	1,553.1	مستلزمات الانتاج	
	Value added, gross	1,223.5	1,196.1	1,121.1	القيمة المضافة	
	Compensation of Employees	279.0	261.6	245.3	تعويضات العاملين	
E	Electricity and Water Supply				امدادات الكهرباء والمياه	هـ
	Gross Output	1,060.6	974.0	875.0	الانتاج الاجمالي	
	Intermediate consumption	714.4	655.1	573.1	مستلزمات الانتاج	
	Value added, gross	346.2	318.9	301.9	القيمة المضافة	
	Compensation of Employees	70.2	68.4	66.6	تعويضات العاملين	
F	Building and Construction				الانشاءات	و
	Gross Output	5,086.3	4,684.1	3,873.7	الانتاج الاجمالي	
	Intermediate consumption	3,189.4	2,937.2	2,427.0	مستلزمات الانتاج	
	Value added, gross	1,897.0	1,747.0	1,446.7	القيمة المضافة	
	Compensation of Employees	891.8	759.8	647.3	تعويضات العاملين	
G	Wholesale and Retail Trade				تجارة الجملة والتجزئة	ز
	Gross Output	3,061.9	2,943.1	2,623.5	الانتاج الاجمالي	
	Intermediate consumption	1,019.6	980.0	847.0	مستلزمات الانتاج	
	Value added, gross	2,042.3	1,963.0	1,776.6	القيمة المضافة	
	Compensation of Employees	984.6	900.7	824.0	تعويضات العاملين	
H	Hotels and Restaurants				الفنادق والمطاعم	ح
	Gross Output	442.9	406.3	330.1	الانتاج الاجمالي	
	Intermediate consumption	204.6	187.5	159.8	مستلزمات الانتاج	
	Value added, gross	238.2	218.8	170.3	القيمة المضافة	
	Compensation of Employees	116.7	97.3	81.0	تعويضات العاملين	
I	Transport, Storage and Communication				النقل والتخزين والاتصالات	ط
	Gross Output	2,470.7	2,314.4	2,059.6	الانتاج الاجمالي	
	Intermediate consumption	1,001.6	935.5	833.3	مستلزمات الانتاج	
	Value added, gross	1,469.2	1,378.9	1,226.2	القيمة المضافة	
	Compensation of Employees	345.5	314.9	287.2	تعويضات العاملين	
602	Land Transport				النقل البري	602
	Gross Output	1,052.7	974.8	807.6	الانتاج الاجمالي	
	Intermediate consumption	359.0	332.5	278.2	مستلزمات الانتاج	
	Value added, gross	693.7	642.3	529.5	القيمة المضافة	
	Compensation of Employees	34.6	33.0	31.3	تعويضات العاملين	
620	Air Transport				النقل الجوي	620
	Gross Output	375.6	344.9	287.5	الانتاج الاجمالي	
	Intermediate consumption	325.4	298.8	265.6	مستلزمات الانتاج	
	Value added, gross	50.2	46.1	21.9	القيمة المضافة	
	Compensation of Employees	102.4	95.9	89.8	تعويضات العاملين	
630	Supporting & Auxilliary Transport				الانشطة الداعمة والمساعدة	630
	Gross Output	361.9	335.1	320.8	الانتاج الاجمالي	
	Intermediate consumption	72.4	67.0	63.2	مستلزمات الانتاج	
	Value added, gross	289.5	268.1	257.7	القيمة المضافة	
	Compensation of Employees	104.1	92.4	82.1	تعويضات العاملين	

1. Provisional

1. مبدئي

تابع 14 - 8 Contd

ISIC CODE	Economic Activity	(¹)2013	2012	2011	النشاط الاقتصادي	التصنيف الدولي
	Mn. R.O				مليون ر.ع	
640	Post & Telecommunication				البريد والاتصالات السلكية واللاسلكية	640
	Gross Output	680.6	659.6	643.6	الانتاج الاجمالي	
	Intermediate consumption	244.7	237.2	226.4	مستلزمات الانتاج	
	Value added, gross	435.8	422.4	417.2	القيمة المضافة	
	Compensation of Employees	104.4	93.6	84.0	تعويضات العاملين	
J	Financial intermediation				الوساطة المالية	ي
	Gross Output	1,620.5	1,491.6	1,300.5	الانتاج الاجمالي	
	Intermediate consumption	237.1	218.1	209.0	مستلزمات الانتاج	
	Value added, gross	1,383.4	1,273.5	1,091.5	القيمة المضافة	
	Compensation of Employees	319.3	285.8	253.2	تعويضات العاملين	
650	Financial Intermediation Except Insurance				الوساطة المالية عدا التأمين	650
	Gross Output	1,059.6	974.2	876.9	الانتاج الاجمالي	
	Intermediate consumption	194.8	179.1	173.6	مستلزمات الانتاج	
	Value added, gross	864.8	795.1	703.3	القيمة المضافة	
	Compensation of Employees	278.8	251.0	225.9	تعويضات العاملين	
661	Insurance & Pension Trust				التأمين وصناديق التقاعد	661
	Gross Output	560.8	517.4	423.6	الانتاج الاجمالي	
	Intermediate consumption	42.3	39.0	35.4	مستلزمات الانتاج	
	Value added, gross	518.5	478.4	388.2	القيمة المضافة	
	Compensation of Employees	40.5	34.8	27.3	تعويضات العاملين	
K	Real Estate & Business Activities				الأنشطة العقارية والايجارية وأنشطة المشاريع التجارية	ك
	Gross Output	1,528.0	1,440.2	1,361.6	الانتاج الاجمالي	
	Intermediate consumption	372.8	349.4	331.1	مستلزمات الانتاج	
	Value added, gross	1,155.1	1,090.8	1,030.5	القيمة المضافة	
	Compensation of Employees	401.0	369.9	341.3	تعويضات العاملين	
700	Real Estate				الأنشطة العقارية	700
	Gross Output	773.1	745.1	727.3	الانتاج الاجمالي	
	Intermediate consumption	141.0	135.9	132.4	مستلزمات الانتاج	
	Value added, gross	632.1	609.2	594.9	القيمة المضافة	
	Compensation of Employees	50.4	49.1	47.7	تعويضات العاملين	
710	Business Activities				أنشطة المشاريع التجارية	710
	Gross Output	754.8	695.1	634.3	الانتاج الاجمالي	
	Intermediate consumption	231.8	213.5	198.7	مستلزمات الانتاج	
	Value added, gross	523.0	481.6	435.6	القيمة المضافة	
	Compensation of Employees	350.6	320.8	293.6	تعويضات العاملين	
L	Public Administration and Defence				الإدارة العامة والدفاع	ل
	Gross Output	4,114.3	3,730.6	2,913.2	الانتاج الاجمالي	
	Intermediate consumption	1,349.7	1,258.3	979.4	مستلزمات الانتاج	
	Value added, gross	2,764.6	2,472.2	1,933.7	القيمة المضافة	
	Compensation of Employees	2,467.9	2,193.0	1,678.4	تعويضات العاملين	
M	Education				التعليم	م
	Gross Output	1,514.5	1,333.5	1,169.8	الانتاج الاجمالي	
	Intermediate consumption	208.8	183.9	159.1	مستلزمات الانتاج	
	Value added, gross	1,305.6	1,149.7	1,010.7	القيمة المضافة	
	Compensation of Employees	1,180.3	1,056.8	869.5	تعويضات العاملين	
N	Health				الصحة	ن
	Gross Output	733.8	608.3	531.0	الانتاج الاجمالي	
	Intermediate consumption	190.0	157.5	149.7	مستلزمات الانتاج	
	Value added, gross	543.9	450.8	381.2	القيمة المضافة	
	Compensation of Employees	485.7	408.1	342.9	تعويضات العاملين	

1. Provisional

1. مبدئي

تابع 14 - 8 Contd

ISIC CODE	Economic Activity	(1)2013	2012	2011	النشاط الاقتصادي	التصنيف الدولي
	Mn. R.O				مليون ر.ع	
O	Other Community, Social and Personal Services				أنشطة الخدمة المجتمعية والاجتماعية والشخصية الأخرى	س
	Gross Output	496.2	442.5	412.3	الانتاج الاجمالي	
	Intermediate consumption	175.6	156.7	151.5	مستلزمات الانتاج	
	Value added, gross	320.7	285.8	260.8	القيمة المضافة	
	Compensation of Employees	234.0	214.5	196.7	تعويضات العاملين	
P	Private Households With Employed Persons				الأسر الخاصة التي تعين أفرادا لاداء الأعمال المنزلية	ع
	Gross Output	107.4	94.5	74.4	الانتاج الاجمالي	
	Intermediate consumption	0.0	0.0	0.0	مستلزمات الانتاج	
	Value added, gross	107.4	94.5	74.4	القيمة المضافة	
	Compensation of Employees	107.4	94.5	74.4	تعويضات العاملين	
1-	Financial Intermediation Services Indirectly Measured	612.6	589.0	533.6	1- خدمات الوساطة المالية المقدره بطريقة غير مباشرة	
	Gross Domestic Product At Basic Prices				الناتج المحلي الاجمالي بسعر الأساس	
	Gross Output	48,805.6	46,928.4	41,811.6	الانتاج الاجمالي	
	Intermediate consumption + (1)	17,014.2	16,137.7	14,345.1	مستلزمات الانتاج + (1)	
	Value added, gross	31,791.5	30,790.7	27,466.4	القيمة المضافة .	
	Compensation of Employees	8,846.2	7,813.6	6,565.9	تعويضات العاملين	
2-	Taxes less subsidies on products (2)	-1,730.2	-1,437.5	-1,344.4	2- الضرائب ناقص الإعانات على المنتج(2)	
	Gross Domestic Product At Market Prices				الناتج المحلي الاجمالي بسعر السوق	
	Gross Output + (2)	47,075.5	45,490.9	40,467.1	الانتاج الاجمالي + (2)	
	Intermediate consumption	17,014.2	16,137.7	14,345.1	مستلزمات الانتاج	
	Value added, gross	30,061.3	29,353.3	26,122.0	القيمة المضافة	
	Compensation of Employees	8,846.2	7,813.6	6,565.9	تعويضات العاملين	

1. Provisional

2. Refer to the item No.3 at the beginning of this section

1. مبدئي

2. أنظر البند 3 في مقدمة القسم

9 - 14

حساب الإنتاج حسب نوع النشاط الاقتصادي بالأسعار الثابتة (أساس 2010)
Production Account by Kind of Economic Activity at Constant Prices (Base 2010)

ISIC CODE	Economic Activity	(1)2013	2012	2011	النشاط الاقتصادي	التصنيف الدولي
	Mn. R.O				مليون ر.ع	
A	Agriculture				أ	الزراعة
	Gross Output	310.9	301.8	313.3		الإنتاج الإجمالي
	Intermediate consumption	114.9	112.2	109.6		مستلزمات الإنتاج
	Value added, gross	196.0	189.6	203.7		القيمة المضافة
B	Fishing				ب	الأسماك
	Gross Output	157.4	146.1	120.9		الإنتاج الإجمالي
	Intermediate consumption	18.9	17.6	14.5		مستلزمات الإنتاج
	Value added, gross	138.5	128.6	106.4		القيمة المضافة
C	Mining and Quarrying				ج	المناجم واستغلال المحاجر
	Gross Output	12,324.7	12,031.7	11,540.2		الإنتاج الإجمالي
	Intermediate consumption	1,059.6	1,030.8	856.1		مستلزمات الإنتاج
	Value added, gross	11,265.1	11,000.9	10,684.1		القيمة المضافة
111	Extraction of Crude Petroleum				111	استخراج النفط الخام
	Gross Output	10,408.4	10,177.1	9,779.3		الإنتاج الإجمالي
	Intermediate consumption	731.9	715.6	566.5		مستلزمات الإنتاج
	Value added, gross	9,676.5	9,461.5	9,212.8		القيمة المضافة
112	Services Incidental to Oil & Gas				112	الخدمات المتصلة باستخراج النفط والغاز
	Gross Output	825.0	793.3	708.7		الإنتاج الإجمالي
	Intermediate consumption	238.4	229.2	204.8		مستلزمات الإنتاج
	Value added, gross	586.6	564.1	503.9		القيمة المضافة
132	Mining of Non Ferrous Metal Ores				132	استخراج خامات المعادن
	Gross Output	36.9	30.6	30.8		الإنتاج الإجمالي
	Intermediate consumption	7.6	6.3	6.6		مستلزمات الإنتاج
	Value added, gross	29.3	24.3	24.3		القيمة المضافة
141	Other Mining & Quarrying				141	استخراج الأحجار والطين والرمل
	Gross Output	113.8	110.6	108.3		الإنتاج الإجمالي
	Intermediate consumption	48.3	46.9	45.9		مستلزمات الإنتاج
	Value added, gross	65.5	63.7	62.3		القيمة المضافة
111	Extraction of Natural Gas				111	استخراج الغاز الطبيعي
	Gross Output	940.6	920.0	913.1		الإنتاج الإجمالي
	Intermediate consumption	33.4	32.7	32.4		مستلزمات الإنتاج
	Value added, gross	907.2	887.3	880.8		القيمة المضافة
D	Manufacturing				د	الصناعة التحويلية
	Gross Output	7,603.6	7,658.7	7,613.0		الإنتاج الإجمالي
	Intermediate consumption	5,084.3	5,198.7	5,196.9		مستلزمات الإنتاج
	Value added, gross	2,519.4	2,460.0	2,416.1		القيمة المضافة
232	Manufacturing of Refined Petroleum				232	صناعة المنتجات النفطية المكررة
	Gross Output	2,253.6	2,462.4	2,496.4		الإنتاج الإجمالي
	Intermediate consumption	2,187.9	2,390.6	2,423.6		مستلزمات الإنتاج
	Value added, gross	65.7	71.8	72.8		القيمة المضافة
241	Manufacturing of Chemicals				241	صناعة المواد الكيميائية
	Gross Output	2,662.5	2,567.4	2,633.2		الإنتاج الإجمالي
	Intermediate consumption	1,352.5	1,304.2	1,331.0		مستلزمات الإنتاج
	Value added, gross	1,310.0	1,263.2	1,302.2		القيمة المضافة
	Other Manufacturing					الصناعات التحويلية الأخرى
	Gross Output	2,687.6	2,628.8	2,483.4		الإنتاج الإجمالي
	Intermediate consumption	1,543.9	1,503.9	1,442.3		مستلزمات الإنتاج
	Value added, gross	1,143.6	1,124.9	1,041.1		القيمة المضافة

1. Provisional

1. مبدئي

تابع 14 - 9 Contd

ISIC CODE	Economic Activity	(1)2013	2012	2011	النشاط الاقتصادي	التصنيف الدولي
	Mn. R.O				مليون ر.ع	
E	Electricity and Water Supply				هـ	امدادات الكهرباء والمياه
	Gross Output	1,096.0	1,039.2	925.1		الانتاج الاجمالي
	Intermediate consumption	729.9	692.0	616.6		مستلزمات الانتاج
	Value added, gross	366.2	347.2	308.5		القيمة المضافة
F	Construction				و	الانشاءات
	Gross Output	4,959.9	4,567.6	3,690.2		الانتاج الاجمالي
	Intermediate consumption	3,110.1	2,864.1	2,312.0		مستلزمات الانتاج
	Value added, gross	1,849.8	1,703.5	1,378.1		القيمة المضافة
G	Wholesale and Retail Trade				ز	تجارة الجملة والتجزئة
	Gross Output	2,979.9	2,895.8	2,551.2		الانتاج الاجمالي
	Intermediate consumption	902.3	876.8	822.6		مستلزمات الانتاج
	Value added, gross	2,077.6	2,019.0	1,728.6		القيمة المضافة
H	Hotels and Restaurants				ح	الفنادق والمطاعم
	Gross Output	402.6	384.7	314.9		الانتاج الاجمالي
	Intermediate consumption	188.2	179.7	148.7		مستلزمات الانتاج
	Value added, gross	214.3	205.0	166.2		القيمة المضافة
I	Transport, Storage and Communication				ط	النقل والتخزين والاتصالات
	Gross Output	2,321.8	2,231.4	2,005.0		الانتاج الاجمالي
	Intermediate consumption	837.1	802.6	716.7		مستلزمات الانتاج
	Value added, gross	1,484.7	1,428.8	1,288.3		القيمة المضافة
602	Land Transport				602	النقل البري
	Gross Output	924.4	900.7	803.4		الانتاج الاجمالي
	Intermediate consumption	310.6	302.6	271.9		مستلزمات الانتاج
	Value added, gross	613.8	598.1	531.5		القيمة المضافة
620	Air Transport				620	النقل الجوي
	Gross Output	321.5	304.4	260.6		الانتاج الاجمالي
	Intermediate consumption	225.5	213.5	182.8		مستلزمات الانتاج
	Value added, gross	96.0	90.9	77.8		القيمة المضافة
630	Supporting & Auxilliary Transport				630	الأنشطة الداعمة والمساعدة
	Gross Output	350.9	339.9	315.1		الانتاج الاجمالي
	Intermediate consumption	68.0	65.9	60.9		مستلزمات الانتاج
	Value added, gross	282.9	274.0	254.1		القيمة المضافة
640	Post & Telecommunication				640	البريد والاتصالات السلكية واللاسلكية
	Gross Output	725.1	686.5	626.0		الانتاج الاجمالي
	Intermediate consumption	233.0	220.6	201.1		مستلزمات الانتاج
	Value added, gross	492.1	465.9	424.8		القيمة المضافة
J	Financial intermediation				ي	الوساطة المالية
	Gross Output	1,458.5	1,374.2	1,266.1		الانتاج الاجمالي
	Intermediate consumption	225.1	211.0	202.4		مستلزمات الانتاج
	Value added, gross	1,233.4	1,163.1	1,063.6		القيمة المضافة
650	Financial Intermediation Except				650	الوساطة المالية عدا التأمين
	Gross Output	980.6	911.5	832.7		الانتاج الاجمالي
	Intermediate consumption	180.2	167.5	167.0		مستلزمات الانتاج
	Value added, gross	800.4	743.9	665.7		القيمة المضافة
661	Insurance & Pension Trust				661	التأمين وصناديق التقاعد
	Gross Output	477.9	462.7	433.3		الانتاج الاجمالي
	Intermediate consumption	44.9	43.5	35.4		مستلزمات الانتاج
	Value added, gross	432.9	419.2	397.9		القيمة المضافة

1. Provisional

1. مبدئي

تابع 14 - 9 Contd

ISIC CODE	Economic Activity	(1)2013	2012	2011	النشاط الاقتصادي	التصنيف الدولي
	Mn. R.O				مليون ر.ع	
K	Real Estate & Business Activities				ك	الأنشطة العقارية والإيجارية وأنشطة المشاريع التجارية
	Gross Output	1,433.0	1,368.6	1,327.0		الانتاج الاجمالي
	Intermediate consumption	348.9	331.2	322.9		مستلزمات الانتاج
	Value added, gross	1,084.1	1,037.4	1,004.1		القيمة المضافة
700	Real Estate				700	الأنشطة العقارية
	Gross Output	742.8	726.1	709.7		الانتاج الاجمالي
	Intermediate consumption	137.6	134.5	131.5		مستلزمات الانتاج
	Value added, gross	605.1	591.5	578.2		القيمة المضافة
710	Business Activities				710	أنشطة المشاريع التجارية
	Gross Output	690.2	642.6	617.3		الانتاج الاجمالي
	Intermediate consumption	211.3	196.7	191.4		مستلزمات الانتاج
	Value added, gross	479.0	445.9	425.9		القيمة المضافة
L	Public Administration and Defence				ل	الإدارة العامة والدفاع
	Gross Output	3,625.7	3,360.3	2,851.1		الانتاج الاجمالي
	Intermediate consumption	1,274.0	1,214.1	966.3		مستلزمات الانتاج
	Value added, gross	2,351.6	2,146.2	1,884.8		القيمة المضافة
M	Education				م	التعليم
	Gross Output	1,337.4	1,203.7	1,154.7		الانتاج الاجمالي
	Intermediate consumption	191.6	172.4	157.9		مستلزمات الانتاج
	Value added, gross	1,145.8	1,031.3	996.8		القيمة المضافة
N	Health				ن	الصحة
	Gross Output	639.9	542.1	514.2		الانتاج الاجمالي
	Intermediate consumption	180.0	152.5	147.9		مستلزمات الانتاج
	Value added, gross	460.0	389.7	366.3		القيمة المضافة
O	Other Community, Social and Personal Services				س	أنشطة الخدمة المجتمعية والاجتماعية والشخصية الأخرى
	Gross Output	442.3	403.1	403.7		الانتاج الاجمالي
	Intermediate consumption	165.2	150.7	149.1		مستلزمات الانتاج
	Value added, gross	277.1	252.4	254.5		القيمة المضافة
P	Private Households With Employed Persons				ع	الأسر الخاصة التي تعين أفرادا لاداء الأعمال المنزلية
	Gross Output	92.0	83.7	72.5		الانتاج الاجمالي
	Intermediate consumption	0.0	0.0	0.0		مستلزمات الانتاج
	Value added, gross	92.0	83.7	72.5		القيمة المضافة
1-	Financial Intermediation Services Indirectly Measured	573.3	557.2	510.5	1-	خدمات الوساطة المالية المقدره بطريقة غير مباشرة
	Gross Domestic Product At Basic Prices					الناتج المحلي الاجمالي بسعر الأساس
	Gross Output	41,185.7	39,592.7	36,663.2		الانتاج الاجمالي
	Intermediate consumption + (1)	15,003.3	14,563.5	13,250.8		مستلزمات الانتاج + (1)
	Value added, gross	26,182.4	25,029.2	23,412.4		القيمة المضافة
	2- Taxes less subsidies on products (2)	-1,367.3	-1,148.5	-1,110.8		2- الضرائب ناقص الإعانات على المنتج (2)
	Gross Domestic Product At Market					الناتج المحلي الاجمالي بسعر السوق
	Gross Output + (2)	39,818.4	38,444.2	35,552.4		الانتاج الاجمالي + (2)
	Intermediate consumption	15,003.3	14,563.5	13,250.8		مستلزمات الانتاج
	Value added, gross	24,815.1	23,880.7	22,301.6		القيمة المضافة

1. Provisional

1. مبدئي

2. Refer to the item No.3 at the beginning of this section

2. أنظر البند 3 في مقدمة القسم

10 - 14

حساب السلع والخدمات بالأسعار الجارية

Goods & Services Account at Current Prices

ITEMS	(¹)2013	2012	2011	البيان
	Mn. R.O			مليون ر.ع
Resources				الموارد
Output	48,805.6	46,928.4	41,811.6	الإنتاج
Imports of Goods and Services ⁽²⁾	16,091.2	13,216.1	11,241.0	الواردات من السلع والخدمات ⁽²⁾
Taxes less subsidies on products ⁽³⁾	-1,730.2	-1,437.5	-1,344.4	الضرائب ناقص الإعانات على المنتج ⁽³⁾
TOTAL	63,166.7	58,707.0	51,708.1	المجموع
Uses				الاستخدامات
Intermediate Consumption	16,401.5	15,548.6	13,811.5	مستلزمات الإنتاج
Final Consumption Expenditure	15,498.4	14,208.1	12,099.0	الاستهلاك النهائي
Households	9,076.1	8,410.1	7,363.5	الأسري
Government	6,392.5	5,762.1	4,713.5	الحكومي
Non Profit Institutions	29.7	35.9	22.0	الهيئات التي لا تهدف الى الربح
Gross Fixed Capital Formation	8,554.6	8,024.9	6,330.8	اجمالي التكوين الراسمالي الثابت
Building and Construction	4,832.6	4,449.9	3,680.0	المباني والتشييدات
Machinery and Equipment	2,660.6	2,641.5	1,888.6	الآلات والمعدات
Intangible Fixed Assets	1,061.5	933.5	762.1	الأصول غير الملموسة
Changes in Inventories	-705.6	-704.3	-112.5	التغير في المخزون
Exports of Goods and Services ⁽⁴⁾	19,264.1	18,554.5	16,798.2	الصادرات من السلع والخدمات ⁽⁴⁾
Re-Export	3,541.0	2,486.3	2,247.6	إعادة التصدير
Financial Intermediation Services Indirectly	612.6	589.0	533.6	خدمات الوساطة المالية المقررة بطريقة غير مباشرة
TOTAL	63,166.7	58,707.0	51,708.1	المجموع

1. Provisional

2. Include Re-export

3. Refer to the item No.3 at the beginning of this section

4. Exclude Re-export

Note :-

- The Numbers may not add up due the rounding.

- Refer to the note number (1) at the beginning of this section

1. مبدئي

2. مضافا إليه إعادة التصدير

3. أنظر البند 3 في مقدمة القسم

4. مطروح منه إعادة التصدير

ملاحظة :-

- حاصل جمع بعض الأرقام يمكن ان يختلف بسبب التقريب

- انظر الملاحظة رقم (1) في مقدمة القسم

11 - 14

حساب السلع والخدمات بالأسعار الجارية - الأهمية النسبية (%)

Goods & Services Account at Current Prices - Relative Share (%)

ITEMS	2013	2012	2011	البيان
Resources				الموارد
Output	77.3	79.9	80.9	الإنتاج
Imports of Goods and Services	25.5	22.5	21.7	الواردات من السلع والخدمات
Taxes less subsidies on products	-2.7	-2.4	-2.6	الضرائب ناقص الإعانات على المنتج
TOTAL	100	100	100	المجموع
Uses				الاستخدامات
Intermediate Consumption	26.0	26.5	26.7	مستلزمات الإنتاج
Final Consumption Expenditure	24.5	24.2	23.4	الاستهلاك النهائي
Households	14.4	14.3	14.2	الأسري
Government	10.1	9.8	9.1	الحكومي
Non Profit Institutions	0.0	0.1	0.0	الهيئات التي لا تهدف الى الربح
Gross Fixed Capital Formation	13.5	13.7	12.2	إجمالي التكوين الراسمالي الثابت
Building and Construction	7.7	7.6	7.1	المباني والتشييدات
Machinery and Equipment	4.2	4.5	3.7	الآلات والمعدات
Intangible Fixed Assets	1.7	1.6	1.5	الأصول غير الملموسة
Changes in Inventories	-1.1	-1.2	-0.2	التغير في المخزون
Exports of Goods and Services	30.5	31.6	32.5	الصادرات من السلع والخدمات
Re-Export	5.6	4.2	4.3	إعادة التصدير
Financial Intermediation Services Indirectly Measured	1.0	1.0	1.0	خدمات الوساطة المالية المقدرة بطريقة غير مباشرة
TOTAL	100	100	100	المجموع

12 - 14

حساب السلع والخدمات والأسعار الجارية - معدلات النمو (%)

Goods & Services Account at Current Prices - Annual Growth (%)

ITEMS	2013	2012	2011	البيان
Resources				الموارد
Output	4.0	12.2	21.5	الإنتاج
Imports of Goods and Services	21.8	17.6	21.0	الواردات من السلع والخدمات
Taxes less subsidies on products	20.4	6.9	-	الضرائب ناقص الإعانات على المنتج
TOTAL	8	14	18	المجموع
Uses				الاستخدامات
Intermediate Consumption	5.5	12.6	21.2	مستلزمات الإنتاج
Final Consumption Expenditure	9.1	17.4	7.0	الاستهلاك النهائي
Households	7.9	14.2	2.3	الأسري
Government	10.9	22.2	15.2	الحكومي
Non Profit Institutions	-17.2	63.0	70.7	الهيئات التي لا تهدف إلى الربح
Gross Fixed Capital Formation	6.6	26.8	3.9	إجمالي التكوين الرأسمالي الثابت
Building and Construction	8.6	20.9	10.1	المباني والتشييدات
Machinery and Equipment	0.7	39.9	-9.3	الآلات والمعدات
Intangible Fixed Assets	13.7	22.5	14.3	الأصول غير الملموسة
Changes in Inventories	0.2	525.9	-68.8	التغير في المخزون
Exports of Goods and Services	3.8	10.5	30.4	الصادرات من السلع والخدمات
Re-Export	42.4	10.6	17.0	إعادة التصدير
Financial Intermediation Services Indirectly Measured	4.0	10.4	13.9	خدمات الوساطة المالية المقدرة بطريقة غير مباشرة
TOTAL	8	14	18	المجموع

13 - 14

حساب السلع والخدمات والأسعار الثابتة (أساس 2010)
Goods & Services Account at Constant Prices (Base 2010)

ITEMS	(¹)2013	2012	2011	البيان
	Mn. R.O			مليون ر.ع
Resources				الموارد
Output	41,185.7	39,592.7	36,663.2	الإنتاج
Imports of Goods and Services ⁽²⁾	15,736.0	13,066.5	10,921.2	الواردات من السلع والخدمات ⁽²⁾
Taxes less subsidies on products ⁽³⁾	-1,367.3	-1,148.5	-1,110.8	الضرائب ناقص الإعانات على المنتج ⁽³⁾
TOTAL	55,554.4	51,510.8	46,473.6	المجموع
Uses				الاستخدامات
Intermediate Consumption	14,430.0	14,006.3	12,740.4	مستلزمات الإنتاج
Final Consumption Expenditure	14,369.7	13,475.2	11,785.0	الاستهلاك النهائي
Households	8,833.5	8,286.5	7,145.5	الأسري
Government	5,508.5	5,167.5	4,618.4	الحكومي
Non Profit Institutions	27.7	21.2	21.2	الهيئات التي لا تهدف الى الربح
Gross Fixed Capital Formation	8,182.8	7,786.4	6,169.4	اجمالي التكوين الراسمالي الثابت
Building and Construction	4,729.3	4,354.7	3,518.2	المباني والتشييدات
Machinery and Equipment	2,628.5	2,638.3	1,942.5	الآلات والمعدات
Intangible Fixed Assets	825.0	793.3	708.7	الأصول غير الملموسة
Changes in Inventories	-241.0	-567.7	-145.8	التغير في المخزون
Exports of Goods and Services ⁽⁴⁾	14,780.3	13,858.5	13,282.5	الصادرات من السلع والخدمات ⁽⁴⁾
Re-Export	3,459.2	2,394.9	2,131.6	إعادة التصدير
Financial Intermediation Services Indirectly Measured	573.3	557.2	510.5	خدمات الوساطة المالية المقدرة بطريقة غير مباشرة
TOTAL	55,554.4	51,510.8	46,473.6	المجموع

1. Provisional

2. Include Re-export

3. Refer to the item No.3 at the beginning of this section

4. Exclude Re-export

Note : -

- The Numbers may not add up due the rounding.

- Refer to the note number (1) at the beginning of this section

1. مبدئي

2. مضافا إليه إعادة التصدير

3. أنظر البند 3 في مقدمة القسم

4. مطروح منه إعادة التصدير

- ملاحظة : -

- حاصل جمع بعض الأرقام يمكن ان يختلف بسبب التقريب

- انظر الملاحظة رقم (1) في مقدمة القسم

14 - 14

حساب السلع والخدمات والأسعار الثابتة (أساس 2010) - الأهمية النسبية (%)

Goods & Services Account at Constant Prices (Base 2010) - Relative Share (%)

ITEMS	2013	2012	2011	البيان
Resources				الموارد
Output	74.1	76.9	78.9	الإنتاج
Imports of Goods and Services	28.3	25.4	23.5	الواردات من السلع والخدمات
Taxes less subsidies on products	-2.5	-2.2	-2.4	الضرائب ناقص الإعانات على المنتج
TOTAL	100	100	100	المجموع
Uses				الاستخدامات
Intermediate Consumption	26.0	27.2	27.4	مستلزمات الإنتاج
Final Consumption Expenditure	25.9	26.2	25.4	الاستهلاك النهائي
Households	15.9	16.1	15.4	الأسري
Government	9.9	10.0	9.9	الحكومي
Non Profit Institutions	0.0	0.0	0.0	الهيئات التي لا تهدف إلى الربح
Gross Fixed Capital Formation	14.7	15.1	13.3	إجمالي التكوين الرأسمالي الثابت
Building and Construction	8.5	8.5	7.6	المباني والتشييدات
Machinery and Equipment	4.7	5.1	4.2	الآلات والمعدات
Intangible Fixed Assets	1.5	1.5	1.5	الأصول غير الملموسة
Changes in Inventories	-0.4	-1.1	-0.3	التغير في المخزون
Exports of Goods and Services	26.6	26.9	28.6	الصادرات من السلع والخدمات
Re-Export	6.2	4.6	4.6	إعادة التصدير
Financial Intermediation Services Indirectly Measured	1.0	1.1	1.1	خدمات الوساطة المالية المقطرة بطريقة غير مباشرة
TOTAL	100	100	100	المجموع

15 - 14

حساب السلع والخدمات بالأسعار الثابتة (أساس 2010) - معدلات النمو (%)

'Goods & Services Account at Constant Prices (Base 2010) - Annual Growth (%)

ITEMS	2013	2012	2011	البيان
Resources				الموارد
Output	4.0	8.0	6.5	الإنتاج
Imports of Goods and Services	20.4	19.6	17.5	الواردات من السلع والخدمات
Taxes less subsidies on products	19.1	3.4	-	الضرائب ناقص الإعانات على المنتج
TOTAL	7.9	10.8	6.3	المجموع
Uses				الاستخدامات
Intermediate Consumption	3.0	9.9	11.8	مستلزمات الإنتاج
Final Consumption Expenditure	6.6	14.3	4.2	الاستهلاك النهائي
Households	6.6	16.0	-0.8	الأسري
Government	6.6	11.9	12.9	الحكومي
Non Profit Institutions	30.8	0.0	64.1	الهيئات التي لا تهدف إلى الربح
Gross Fixed Capital Formation	5.1	26.2	1.3	إجمالي التكوين الرأسمالي الثابت
Building and Construction	8.6	23.8	5.3	المباني والتشييدات
Machinery and Equipment	-0.4	35.8	-6.8	الآلات والمعدات
Intangible Fixed Assets	4.0	11.9	6.3	الأصول غير الملموسة
Changes in Inventories	-57.5	289.3	-59.5	التغير في المخزون
Exports of Goods and Services	6.7	4.3	3.1	الصادرات من السلع والخدمات
Re-Export	44.4	12.3	10.9	إعادة التصدير
Financial Intermediation Services Indirectly Measured	2.9	9.2	9.0	خدمات الوساطة المالية المقطرة بطريقة غير مباشرة
TOTAL	7.9	10.8	6.3	المجموع

16-14

المخزرات المحلية والقومية

Domestic & National Saving

ITEMS	(1)2013	2012	2011	البيان
Mn. R.O				مليون ر.ع
1. GDP at Market Prices	30,061.3	29,353.3	26,122.0	1. الناتج المحلي الاجمالي بسعر السوق
2. Final Consumption Expenditure	15,498.4	14,208.1	12,099.0	2. الاستهلاك النهائي
3. Gross Domestic Saving (1 - 2)	14,562.9	15,145.2	14,023.0	3. الأذخار المحلي الاجمالي (2 - 1)
4. Primary Income From Abroad (net)	-1,246.0	-1,716.0	-1,591.0	4. صافي الدخل الأولي من العالم الخارجي
5. Current Transfers From Abroad (net)	-3,571.0	-3,187.4	-2,842.6	5. صافي التحويلات من العالم الخارجي
6. Gross National Saving (3 + 4 + 5)	9,745.9	10,241.8	9,589.4	6. الأذخار القومي الاجمالي (5 + 4 + 3)
7. % of Domestic Saving to GDP (3 / 1)	48.4	51.6	53.7	7. نسبة الأذخار المحلي إلى اجمالي الناتج المحلي (3 / 1)
8. % of National Saving to GDP (6 / 1)	32.4	34.9	36.7	8. نسبة الأذخار القومي إلى اجمالي الناتج المحلي (6 / 1)
9. Gross National Income (GNI) (1+4)	28,815.3	27,637.3	24,531.0	9. اجمالي الناتج القومي (4+1)
10. Gross National Disposable Income (GNDI) (1+4+5)	25,244.3	24,449.9	21,688.4	10. اجمالي الناتج القومي المتاح (5+4+1)

1. Provisional

1. مبدئي

Note :-

ملاحظة :-

Refer to the note number (1) at the beginning of this section

انظر الملاحظة رقم (1) في مقدمة القسم

17 -14
إجمالي التكوين الرأسمالي الثابت بالأسعار الجارية
Gross Fixed Capital Formation, at current prices

ITEMS	(1)2013	2012	2011	البيان
	Mn. R.O			مليون ر.ع
By Sector				حسب القطاع
Total Gross Fixed Capital Formation	8,554.6	8,024.9	6,330.8	اجمالي التكوين الراسمالي الثابت
Petroleum Activities	2,636.0	2,143.8	2,029.5	الانشطة النفطية
Crude Petroleum	2,073.7	1,625.7	1,620.1	النفط الخام
Natural Gas	562.3	518.1	409.4	الغاز الطبيعي
Non - Petroleum Activities	5,918.6	5,881.0	4,301.3	الانشطة غير النفطية
By Institutional Sector				حسب القطاعات المؤسسية
TOTAL	8,554.6	8,024.9	6,330.8	المجموع
Non Financial Corporations	6,078.3	5,679.1	3,860.3	الغير المالي
- Oil and Gas	2,636.0	2,143.8	2,029.5	النفط والغاز
- Others	3,442.2	3,535.3	1,830.8	أخرى
Financial Corporations	74.4	69.3	41.3	المالي
General Government	1,852.9	1,753.4	1,953.0	الحكومي
Household	547.6	521.6	475.0	الأسري
Non Profit Institutions Serving Households	1.4	1.4	1.4	الهيئات التي لا تهدف الى الربح وتخدم الأسر
By Economic Activity				حسب الأنشطة الاقتصادية
TOTAL	8,554.6	8,024.9	6,330.8	المجموع
A+B Agriculture and Fisheries	-	8.9	8.3	أ + ب الزراعة و الأسماك
C Mining and quarrying	-	2,161.7	2,045.0	ج المناجم واستغلال المحاجر
D Manufacturing	-	1,781.9	1,075.2	د الصناعة
E Electricity, and water supply	-	476.6	308.4	هـ الكهرباء والمياه
F Construction	-	154.5	127.7	و التشييد
G Wholesale and retail trade	-	175.2	143.8	ز تجارة الجملة والتجزئة
H Hotels and restaurants	-	29.9	20.9	ح الفنادق والمطاعم
I Transport, storage and communications	-	867.4	184.0	ط النقل والتخزين والاتصالات
J Financial intermediation	-	69.3	41.3	ي الوساطة المالية
K Real estate, renting and business activities	-	520.0	430.1	الانشطة العقارية والايجارية وانشطة المشاريع التجارية
L Public administration and defence	-	1,246.5	1,384.9	ل الإدارة العامة والدفاع
M Education	-	183.7	134.5	م التعليم
N Health	-	46.7	52.8	ن الصحة
O Other community, social and personal service activities	-	302.6	373.8	س أنشطة الخدمة المجتمعية والاجتماعية والشخصية الأخرى

1. Provisional

1. مبدئي

المالية العامة
Public Finance

15 القسم
Section

This section reviews statistical data pertaining to the public finance and reflects details of government revenue and expenditure. Government revenue in this section is classified by revenue item, government units in the General Budget , and function.

Expenditure data are classified, according to their nature, into current and development. These are further classified (into Recurrent and Development Expenditure) by government units in the budget or the type of expenditure, function, and sector.

*Source of Data :-
- Ministry of Finance*

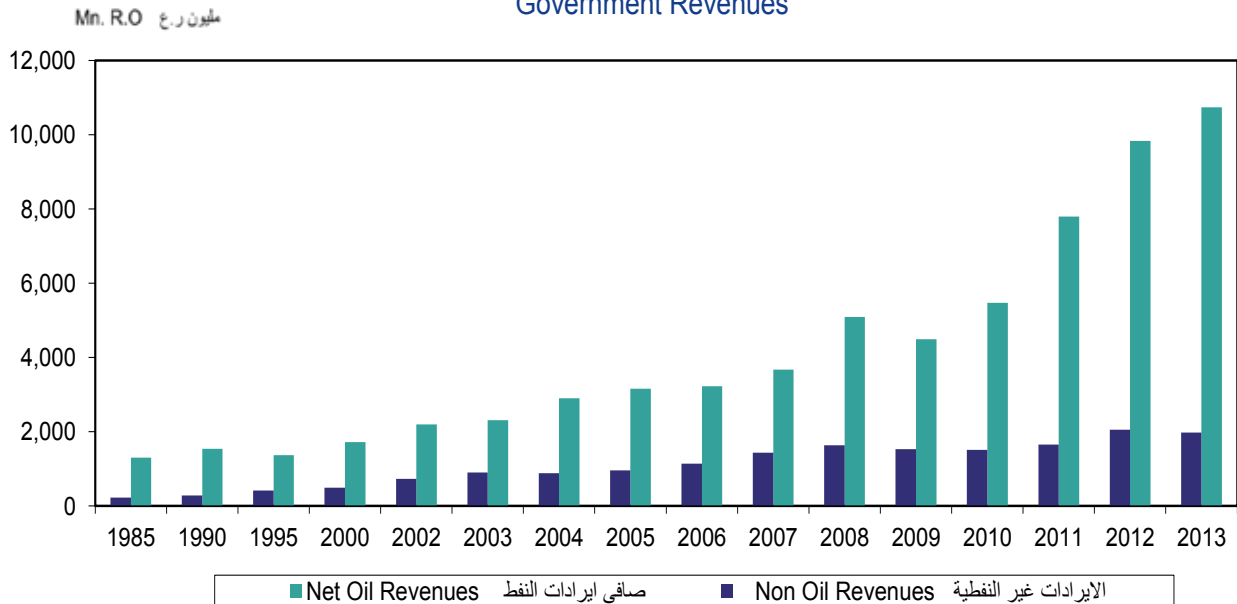
يختص هذا القسم باستعراض البيانات الاحصائية المتصلة بالمالية العامة - وتعكس هذه البيانات تفصيل كل من الايرادات والانفاق الحكوميين . فالايرادات الحكومية تأتي في هذا القسم مفصلة حسب كل من بنود الايراد والوحدات الحكومية بالموازنة العامة والوظيفة . اما بيانات الانفاق فتأتي مفصلة حسب طبيعة الانفاق (جاري متكرر وانمائي) حسب الوحدات الحكومية بالموازنة او نوع الانفاق والوظيفة والقطاع.

مصدر البيانات :-
- وزارة المالية

مؤشرات المالية العامة
Public Finance Indicators

Item	2005	2000	1995	1990	1985	1980	البيان
	Mn. R.O					مليون ر.ع	
Total Revenues :-	4,510.5	2,289.9	1,851.6	1,876.3	1,572.9	923.7	اجمالي الإيرادات:-
Oil Revenues:	3,555.5	1,794.4	1,433.3	1,588.3	1,343.5	845.4	الإيرادات النفطية:
- Net Oil Revenues	3,161.9	1,721.0	1,372.7	1,538.0	1,306.8	831.2	- صافي إيرادات النفط
- Natural Gas Revenues	393.6	73.4	60.6	50.3	36.7	14.2	- إيرادات الغاز الطبيعي
Non Oil Revenues:	955.0	495.5	418.3	288.0	229.4	78.3	الإيرادات غير النفطية :
- Other Current Revenues	888.3	455.3	398.9	264.8	212.1	73.7	- إيرادات جارية أخرى
- Capital Revenues	35.0	7.6	11.1	5.6	4.2	4.6	- إيرادات رأسمالية
- Capital Repayment	31.7	32.6	8.3	17.6	13.1	-	- استرداد رأسمالية
Total Expenditure:-	4,207.6	2,656.2	2,331.0	1,887.4	1,928.4	949.8	اجمالي المصروفات:-
Current Exp.	3,179.4	2,091.9	1,859.5	1,570.1	1,333.7	666.5	المصروفات الجارية
Investment Exp. :	966.5	491.7	456.9	285.8	550.9	258.2	المصروفات الاستثمارية :
- Development Exp.	940.5	476.0	438.3	265.7	533.7	247.0	- المصروفات الانمائية
- Capital Exp.	26.0	15.7	18.6	20.1	17.2	11.2	- المصروفات الرأسمالية
Participation & Support	61.7	72.6	14.6	31.5	43.8	25.1	المساهمات والدعم
Surplus (+) or Deficit (-)	302.9	-366.3	-479.4	-11.1	-355.5	-26.1	الفائض (+) أو العجز (-)

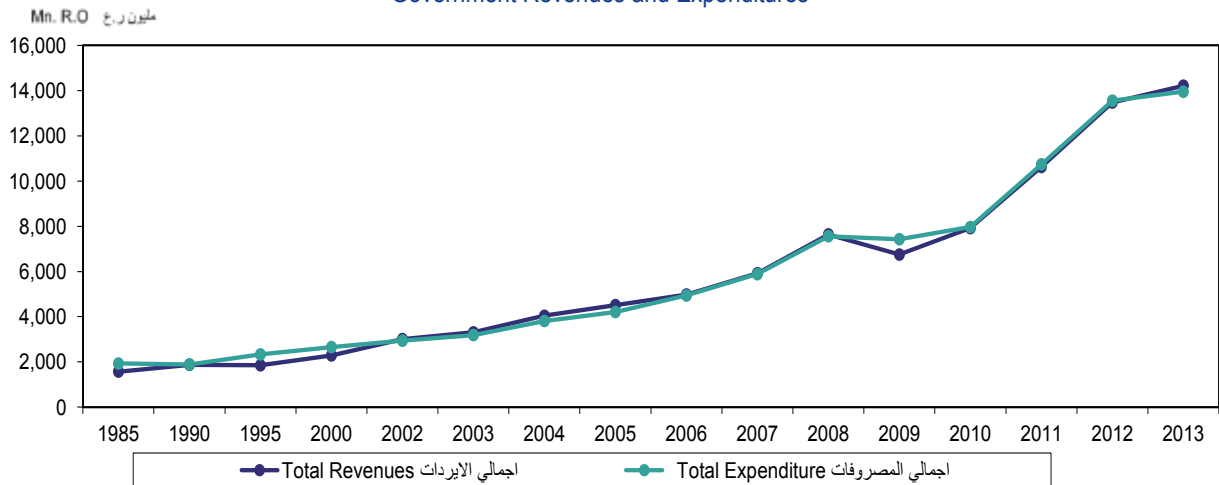
الإيرادات الحكومية
Government Revenues



تابع مؤشرات المالية العامة
Contd. Public Finance Indicators

Item	2013	2012	2011	2010	2009	2008	2007	2006	البيان
	Mn. R.O							مليون ر.ع	
Total Revenues :-	14,216.9	13,474.5	10,624.7	7,916.5	6,748.4	7,638.7	5,920.6	4,979.9	اجمالي الإيرادات:-
Oil Revenues:	12,234.2	11,415.0	8,971.3	6,400.0	5,221.8	6,003.0	4,489.1	3,839.4	الإيرادات النفطية:
- Net Oil Revenues	10,738.9	9,831.3	7,798.4	5,470.1	4,490.5	5,093.1	3,678.2	3,225.9	- صافي إيرادات النفط
- Natural Gas Revenues	1,495.3	1,583.7	1,172.9	929.9	731.3	909.9	810.9	613.5	- إيرادات الغاز الطبيعي
Non Oil Revenues:	1,982.7	2,059.5	1,653.4	1,516.5	1,526.6	1,635.7	1,431.5	1,140.5	الإيرادات غير النفطية:
- Other Current Revenues	1,930.9	2,033.7	1,596.5	1,464.2	1,492.6	1,553.8	1,344.9	1,073.4	- إيرادات جارية أخرى
- Capital Revenues	30.2	13.0	17.6	29.9	24.0	68.3	66.2	49.0	- إيرادات رأسمالية
- Capital Repayment	21.6	12.8	39.3	22.4	10.0	13.6	20.4	18.1	- استرداد رأسمالية
Total Expenditure:-	13,949.5	13,555.1	10,737.9	7,965.3	7,428.7	7,560.3	5,880.4	4,936.1	اجمالي المصروفات:-
Current Exp.	8,781.8	8,772.7	6,103.8	4,791.3	4,218.5	4,420.4	3,857.5	3,531.0	المصروفات الجارية
Investment Exp. :	3,119.5	2,886.5	2,959.5	2,596.8	2,690.9	2,280.9	1,697.3	1,199.5	المصروفات الاستثمارية:
- Development Exp.	3,059.3	2,828.3	2,905.6	2,548.3	2,646.1	2,233.7	1,659.0	1,171.1	- المصروفات الإنشائية
- Capital Exp.	60.2	58.2	53.9	48.5	44.8	47.2	38.3	28.4	- المصروفات الرأسمالية
Participation & Support	2,048.2	1,895.9	1,674.6	577.2	519.3	859.0	325.6	205.6	المساهمات والدعم
Surplus (+) or Deficit (-)	267.4	-80.6	-113.2	-48.8	-680.3	78.4	40.2	43.8	الفائض (+) أو العجز (-)

الإيرادات والمصروفات الحكومية
Government Revenues and Expenditures



2 - 15

الإيرادات والإنفاق الحكومي مصنّفين حسب البنود الرئيسية

Government Revenue & Expenditure Classified by Major Items

Items	2013	2012	2011	البنود
	Mn. R.O.		مليون ر.ع	
A. Revenues:-				أ . الإيرادات :-
Oil Revenues:	12,234.2	11,415.0	8,971.3	الإيرادات النفطية:
- Oil (net) ⁽¹⁾	10738.9	9831.3	7798.4	- النفط (صافي) ⁽¹⁾
- Natural Gas	1495.3	1583.7	1172.9	- الغاز الطبيعي
Non Oil Revenues:	1,982.7	2,059.5	1,653.4	الإيرادات غير النفطية:
- Capital	30.2	13.0	17.6	- الرأسمالية
- Capital Repayment	21.6	12.8	39.3	- الاستردادات الرأسمالية
- Other	1930.9	2033.7	1596.5	- أخرى
1. Total Revenue	14,216.9	13,474.5	10,624.7	1 . إجمالي الإيرادات
B. Expenditures:-				ب . الاستخدامات:-
Defence & National Security:				مصرفوات الدفاع والامن القومي:
- Current Expenditure	4494.0	4742.2	2562.9	- مصرفوات جارية
- Capital Expenditure on Construction Projects of Civilian Nature	0.2	0.2	0.8	- مصرفوات رأسمالية وإنشائية ذات طابع مدني
2. Total Defence & National Security	4,494.2	4,742.5	2,563.7	2 . إجمالي مصرفوات الدفاع والامن القومي
Civilian Current Expenditure:				المصرفوات الجارية المدنية:
- Civil Ministries	3808.3	3503.3	3186.9	- الوزارات المدنية
- Interest on Loans	53.6	45.3	38.1	- فوائد على القروض
- Oil Production	343.9	392.7	235.0	- انتاج النفط
- Gas Production	81.8	88.9	80.1	- انتاج الغاز
3. Total Civilian Current Expenditure	4,287.6	4,030.2	3,540.1	3 . إجمالي المصرفوات الجارية المدنية
Investment Expenditure:				المصرفوات الاستثمارية:
- Civil Ministries (Devolpment)	1744.3	1650.3	1,871.9	- الوزارات المدنية (الأمنانية)
- Civil Ministries (Capital)	60.2	58.2	53.9	- الوزارات المدنية (الرأسمالية)
- Oil Production	752.7	659.9	624.3	- انتاج النفط
- Gas Production	562.3	518.1	409.4	- انتاج الغاز
- Human Resources Development Programe				- برنامج تنمية الموارد البشرية
4. Total Investment Expenditure	3,119.5	2,886.5	2,959.5	4 - إجمالي المصرفوات الاستثمارية
Part.& Support to the Private Sector:				المساهمات ودعم القطاع الخاص:
- Subsidies to Development and Housing Loans Interests	30.5	24.6	18.6	- دعم فوائد القروض التنموية والإسكانية
- International , Regional & Local Organization	451.6	611.0	528.3	- مساهمات في مؤسسات محلية وإقليمية ودولية
- Electricity Sector	320.5	252.6	172.1	- دعم قطاع الكهرباء
- Oil Products	1119.1	1007.7	955.6	- دعم المنتجات النفطية
- Operational subsidies to Gov. companies	98.6	-	-	- الدعم التشغيلي للشركات الحكومية
- Subsidies of food commodities	27.9	-	-	- دعم السلع الغذائية
5. Total Support	2,048.2	1,895.9	1,674.6	5- إجمالي الدعم
6. Total Expenditure (2 + 3 + 4 + 5)	13,949.5	13,555.1	10,737.9	6- إجمالي الاستخدامات (2 + 3 + 4 + 5)
7. Surplus (+) or Deficit (-) (1 - 6)	267.4	-80.6	-113.2	7- الفائض (+) او العجز (-) (1 - 6)
C. Means of Finance:-				ج - وسائل التمويل:-
8. Grants (Net)	-43.4	-32.7	-55.7	8- المعونات (صافي)
9. Net Borrowing:	-74.1	-36.7	-38.9	9- صافي الاقتراض:
- Long & Medium Term Disbursed	10.5	29.1	8.3	- طويلة و متوسطة الأجل مستلمة
- Long Term Repaid	-84.6	-65.8	-47.2	- طويلة الأجل مسددة
10. Issuance of Govt. Bonds (net) ⁽²⁾	200.0	150.0	150.0	10 - صافي اصدار سندات حكومية ⁽²⁾
11- Finanin to Reserues	-	-	-	11 - تمويل من الاحتياطات
12. Surplus Balance transferred	-	-	57.8	12 - باقي الفائض المرحل
13. Total Means of Finance (8 to 12)	82.5	80.6	113.2	13 - جملة وسائل التمويل (8 إلى 12)
14. Net Change in Govt. A/C.. (7+13)	349.9	0.0	0.0	14 - صافي التغير في حسابات الدولة (7+13)

Note : The Numbers may not add up due the rounding

1. Net revenues after the transfer to Resrv funds

2.. Including Coverage of Deficits Prior years

ملاحظة : حاصل جمع بعض الأرقام يمكن ان يختلف بسبب التقريب .

1. صافي الإيرادات بعد التحويل الي الصناديق الاحتياطية

2. مضاف إليها تغطية عجز سنوات السابقة

3 - 15

الإيرادات غير النفطية

Non Oil Revenues

Items	2013	2012	2011	البند
	(000) R.O.		ر.ع (000)	
A Taxes Revenues:-				أ - إيرادات الضرائب:-
1. Tax on Companies & Establishments Profits:	394,464.4	353,283.3	281,952.2	1. ضريبة الدخل على الشركات والمؤسسات:
- Omani Companies & Establishments	133,428.2	101,774.3	92,599.8	- الشركات والمؤسسات العمانية
- Mixed Companies & Establishments	223,220.9	212,896.4	150,161.5	- الشركات والمؤسسات المختلطة
- Foreign Companies & Establishments	21,663.0	24,174.6	24,259.4	- الشركات والمؤسسات الأجنبية
- Non - Resident Companies in Oman	16,152.3	14,437.9	14,931.5	- الشركات والمؤسسات التي ليس لها منشأ في عمان
2. Tax on Property:	52,808.0	43,361.7	41,489.5	2. الضرائب على الاملاك:
- Municipality Tax on Rents	24,445.0	19,613.0	18,731.5	- رسوم البلدية على ايجارات العقارات
- Tax on Real Estate Transactions	28,363.0	23,748.6	22,758.0	- رسوم تسجيل التصرفات العقارية وشهادات الملكية
3. Domestic Taxes on Goods and Services:	124,240.0	99,541.2	93,383.0	3. الضرائب المحلية للسلع والخدمات:
- Business and Professional Licences	11,981.0	9,208.2	8,791.2	- رخص ممارسة الاعمال التجارية
- Vehicle Licences	43,607.0	39,343.0	35,509.0	- رخص وسائل النقل
- Hotels & Entertainments Taxes	25,316.0	19,097.0	17,878.0	- رسوم الفنادق والملاهي
- Taxes on Concessionary Use of Airports & Seaports	24,274.0	18,482.0	19,311.8	- رسوم امتياز مرافق المطارات والموانئ
- Miscellaneous Taxes:	19,062.0	13,411.0	10,786.0	- رسوم محلية مختلفة:
- Taxes on Building Permits	1,519.3	1,583.9	1,337.8	- رسوم ابحاث البناء
- Others	17,542.7	11,827.1	9,448.2	- رسوم أخرى
- Communications services-licensing fees	-	-	-	- رسوم تراخيص خدمات الاتصالات
4. Customs Duties	217,301.0	250,083.0	161,186.0	4. الرسوم الجمركية
Total of Taxes Revenues	788,813.4	746,269.1	578,010.7	اجمالي إيرادات الضرائب
B - Services Revenues:-				ب - إيرادات الخدمات:-
1. Water Revenues:	63,308.0	57,809.0	56,258.0	1. إيرادات المياه:
- Revenues From the Sale of Water	63,029.0	57,562.0	56,017.0	- مبيعات مياه بالعدادات للجمهور
- Other Water Revenues	279.0	247.0	241.0	- إيرادات مياه أخرى
2. Postal Revenues	27.0	429.0	363.0	2. إيرادات البريد
3. Airport Revenues	33,613.0	32,161.0	31,217.0	3. إيرادات المطار
4. Ports Revenues	340.0	353.0	301.0	4. إيرادات الموانئ
5. Telecommunication Facility Revenues	88,400.0	41,707.0	46,146.0	5. الأتوة مقابل خدمات الاتصالات العامة
Total of Services Revenues	185,688.0	132,459.0	134,285.0	اجمالي إيرادات الخدمات
C - Investment Revenues:-				ج - إيرادات الاستثمار:-
1. Surplus From Public Institutions	10,234.0	7,358.0	10,279.0	1. فائض الهيئات الحكومية
2. Rent From Government Real Estate	11,583.0	10,174.0	8,510.0	2. ايجار عقارات حكومية
3. Profits and Dividends From Government Investments:	555,767.0	775,166.6	511,999.0	3. ارباح الاستثمارات الحكومية:
- Local Dividends	553,902.2	773,065.6	509,274.0	- أرباح اسهم محلية
- Foreign Dividends	1,864.8	2,101.0	2,725.0	- أرباح اسهم خارجية
4. Interest on Bank Deposits and Lending	27,805.0	25,790.0	25,204.0	4. فوائد على ودائع البنوك والقروض المدينة
Total of Investment Revenues	605,389.0	818,488.6	555,992.0	اجمالي إيرادات الاستثمار

Note : The Numbers may not add up due the rounding

ملاحظة : حاصل جمع بعض الأرقام يمكن ان يختلف بسبب التقريب .

تابع 15 - 3 Contd

Items	2013 (000) R.O.	2012	2011 ر.ع (000)	البندود
D - Fees Revenues:-				د - إيرادات الرسوم:-
1. Fees From Depart. of Immig. And Passports:	21,612.0	21,891.0	20,973.0	1. رسوم الهجرة والجوازات:
- Fees for Issuing Entrance Visas	8,218.5	8,010.7	9,260.0	- رسوم اصدار تأشيرات دخول
- Fees for Issuing and Renewing Passports	2,796.1	1,786.7	3,610.0	- رسوم اصدار وتجديد جوازات سفر
- Others	10,597.5	12,093.7	8,103.0	- اخرى
2. Miscellaneous Administrative Fees:	35,078.0	34,749.0	34,382.0	2. رسوم واتعاب ادارية مختلفة:
- Driving Licences	5,370.4	5,227.1	5,406.0	- رخص السياقة
- Attestation Fees	3,487.1	4,188.2	3,988.5	- تصديقات معاملات
- Others	26,220.5	25,333.7	24,987.5	- اخرى
Total of Fees Revenues	56,690.0	56,640.0	55,355.0	اجمالي إيرادات الرسوم
E - Miscellaneous Revenues:-				هـ- إيرادات متنوعة:-
1. Permissinon fees to bring non omanies workers	154,526.0	163,656.0	150,512.0	1. رسوم التراخيص باستقدام العمال غير العمانيين
2. Compensations, Fines and Forfeits	59,510.0	50,749.0	46,656.0	2. تعويضات وغرامات وجزاءات
3. Mining Revenues	7,184.0	8,776.0	10,091.0	3. إيرادات تعدين
4. Sales of Food	119.0	119.0	115.0	4. مبيعات مواد غذائية
5. Miscellaneous Agricultural Revenues	208.0	140.0	128.0	5. إيرادات زراعية مختلفة
6. Fish Revenues	-	-	309.0	6. إيرادات الاسماك
7. Medical Revenues	19,769.0	19,634.0	17,749.0	7. إيرادات طبية
8. Miscellaneous Revenues	39,158.0	31,747.0	44,705.0	8. إيرادات اخرى
9. Others	13,898.0	4,988.0	2,637.0	9. أخرى
Total of Miscellaneous Revenues	294,372.0	279,809.0	272,902.0	اجمالي الإيرادات المتنوعة
F - Capital Revenues:-				و- الإيرادات الرأسمالية:-
1. Sales of Buildings:	1,024.0	999.0	1,345.0	1. مبيعات المباني:
- Instl. Received From the Sales of Social Houses	3.0	10.0	21.0	- اقساط محصلة من بيع المساكن الاجتماعية
- The Revenue From Housing Loans for Low Income	1,021.0	989.0	1,324.0	- المحصل من قروض الاسكان الميسرة
- Local Capital Transfers	20,054.0	1,012.0	907.0	- تحويلات رأسمالية محلية
2. Revenues From the Sales of Government Lands	9,167.0	11,032.0	15,364.0	2. إيرادات بيع اراضي حكومية
Total of Capital Revenues ⁽¹⁾	30,245.0	13,043.0	17,616.0	اجمالي الإيرادات الرأسمالية ⁽¹⁾
G - Capital Repayment:-	5,039.0	5,039.0	#REF!	ز - الاستردادات الرأسمالية:-
1. Installment in Repayment Loans:	9,719.0	8,856.0	7,524.0	1. استردادات اقساط القروض:
- From Public Financial Institutions (PFI)	1.0	106.0	11.0	- استرداد قروض من هيئات ومؤسسات عامة مالية
- From Non-Financial Public Enterprises (NFPI)	4,620.0	5,039.0	3,709.0	- استرداد قروض من هيئات ومؤسسات عامة غير مالية
- From Others	5,099.0	3,711.0	3,804.0	- استرداد قروض من جهات أخرى
2. Revenue From Sale of Investments in Public & Private Establishments	11,853.0	3,922.0	31,750.0	2. إيراد بيع استثمارات في مؤسسات عامة وخاصة
Total of Capital Repayment ⁽¹⁾	21,572.0	12,778.0	39,274.0	اجمالي الاستردادات الرأسمالية ⁽¹⁾
Grand Total	1,982,769.4	2,059,486.7	1,653,434.7	الاجمالي العام

1. Difference from Numbers in table 2-15 due to rounding

1. الاختلاف عن الأرقام المنشورة في جدول 2-15 بسبب التقريب

4 - 15

المصروفات الجارية المدنية موزعة حسب الوزارات والهيئات الحكومية
Current Civil Expenditure by Ministries & Government Organizations

Ministry \ Organization	2013	2012	2011	الوزارة / الهيئة
	Mn. R.O		مليون ر.ع	
Diwan of Royal Court	222.3	196.7	175.5	ديوان البلاط السلطاني
General Secretariat for Cabinet	4.5	3.4	2.4	الأمانة العامة لمجلس الوزراء
Office of D.P.M. for Cabinet	2.2	2.1	1.4	مكتب نائب رئيس الوزراء لشؤون مجلس الوزراء
Ministry of Legal Affairs	3.3	3.5	2.4	وزارة الشؤون القانونية
Ministry of Finance	13.8	10.9	14.6	وزارة المالية
Ministry of Foreign Affairs	55.4	55.9	49.5	وزارة الخارجية
Ministry of Interior	35.4	31.5	27.6	وزارة الداخلية
Ministry of Information	8.3	8.6	29.7	وزارة الاعلام
Ministry of Commerce & Industry	15.4	15.0	12.2	وزارة التجارة و الصناعة
Ministry of Petroleum & Gas	4.0	3.9	3.2	وزارة النفط و الغاز
Ministry of Agriculture	44.4	29.9	25.9	وزارة الزراعة
Ministry of Justice	15.7	33.8	37.8	وزارة العدل
Ministry of Health	530.6	441.7	377.1	وزارة الصحة
Ministry of Education	920.1	866.2	737.3	وزارة التربية و التعليم
Ministry of Higher Education	63.5	64.3	46.7	وزارة التعليم العالي
Ministry of Social Development	161.8	149.3	104.2	وزارة التنمية الاجتماعية
Ministry of Manpower	141.0	122.6	164.9	وزارة القوى العاملة
Ministry of Heritage & Culture	10.5	9.8	8.1	وزارة التراث و الثقافة
Ministry of Housing	34.4	32.2	26.7	وزارة الاسكان
Ministry of Transport & Telecommunication	13.6	32.3	27.6	وزارة النقل و الاتصالات
Ministry of Regional Municipalities & Water Resources	83.6	77.0	68.7	وزارة البلديات الاقليمية و موارد المياه
Supreme Committee for National Day Celebrations	1.2	13.6	13.4	اللجنة العليا للاحتفالات بالعيد الوطني
Office of the Minister of State & Governor of Dhofar	78.3	70.6	61.9	مكتب وزير الدولة و محافظ ظفار
Office of the Minister of State & Governor of Muscat	3.4	3.2	2.9	مكتب وزير الدولة و محافظ مسقط
Tender Board	2.3	1.7	1.5	مجلس المناقصات
Advisor to H.M for Economic Planning	—	0.2	0.2	مستشار جلالة السلطان لشؤون التخطيط الاقتصادي
General Secretariat of Consultative Council	6.8	5.8	4.4	الامانة العامة لمجلس الشورى
Ministry of Civil Service	5.7	5.4	4.8	وزارة الخدمة المدنية
Supreme Committee for Town Planning (General Secretariat)	—	2.6	2.6	امانة سر اللجنة العليا لتخطيط المدن
Institute of General Management	1.7	1.5	1.0	معهد الإدارة العامة
Sultan Qaboos University	189.3	172.2	155.7	جامعة السلطان قابوس
Ministries & Under-Secretaries Appropriations	13.2	14.6	18.2	مخصصات الوزراء و الوكلاء
Ministry of Sport Affairs	30.9	35.0	22.7	وزارة الشؤون الرياضية

Note : The Numbers may not add up due the rounding

ملاحظة : حاصل جمع بعض الأرقام يمكن ان يختلف بسبب التقريب .

تابع 15 - 4 - Contd.

Ministry \ Organization	2013	2012	2011	الوزارة / الهيئة
	Mn. R.O		مليون ر.ع	
Pensions and End of Service Benefits	212.0	200.6	157.9	معاشات و مكافآت ما بعد الخدمة
Pensions and End of Service Benefits Budget	11.0	12.9	15.7	موازنة معاشات و مكافآت نهاية الخدمة ما بعد الخدمة
Supreme Council for Planning - General Secetariat	9.3	6.8	5.9	المجلس الأعلى للتخطيط - الأمانة العامة
Ministry of Awqaf & Islamic Affairs	55.0	46.3	35.6	وزارة الأوقاف والشئون الدينية
General Secretariat of State Council	8.4	6.5	4.8	الأمانة العامة لمجلس الدولة
State Audit Institution	15.3	11.7	6.4	الرقابة المالية الدولة
Public Presecution	17.1	15.2	11.5	الأدعاء العام
General Form for Industry Occupation	10.0	8.2	6.5	الهيئة العامة للصناعات الحرفية
Royal Court Affairs	308.5	278.0	231.4	شئون البلاط السلطاني
Ministry of Toursim	10.4	5.9	5.9	وزارة السياحة
The Research Council	3.9	3.5	2.3	مجلس البحث العلمي
Oman Medical Specialty Board	5.7	4.3	3.6	المجلس العماني للاختصاصات الطبية
Ministry of Health (Supplementary Budget)	-	7.5	7.8	وزارة الصحة ميزانية احلال
Higher Education Council	-	-	0.2	مجلس التعليم العالي
Autority of Documents and Archives	3.7	2.8	1.9	هيئة الوثائق والمحفوظات
Ministry of Environment and Climate Affiars	13.2	10.6	8.4	وزارة البيئة والشئون المناخية
Ministry of Fishing	-	11.3	9.4	وزارة الثروة السمكية
Public Authority for Consumer Protection	12.9	8.3	2.9	الهيئة العامة لحماية المستهلك
Special Economic Zone Authority Duqm	6.6	2.8	1.2	هيئة المنطقة الصناعية الخاصة بالدقم
Public Authority for Radio and Television	32.6	27.6	-	الهيئة العامة للإذاعة والتلفزيون
Oman Academic Accreditation Authority	0.7	0.5	-	الهيئة العامة للاعتماد الأكاديمي
Public Authority for Manpower Register	4.4	2.2	-	الهيئة العامة لسجل القوى العاملة
Administrative Affairs Council - Eliminate	35.1	2.9	-	مجلس الشؤون الإدارية - القضاء
Oman University Project	0.7	-	-	مشروع جامعة عمان
Public Authority Civil Aviation	21.2	-	-	الهيئة العامة للطيران المدني
Administrative Judicature Court	3.6	-	-	محكمة القضاء الإداري
Pension Funds	-	-	200.0	صناديق التقاعد
Compensation of Destruction as a Result of Adverse weather conditions	11.0	1.0	15.8	تمويل اضرار الانواء المناخية
1. Subsidies to Public Authority:-	279.8	308.7	219.2	1 - دعم الهيئات العامة:-
- Public Authority for Electricity and Water	157.0	146.6	146.9	- الهيئة العامة للكهرباء والمياه
- Public Authority for Stores & Food Reserves	1.1	0.7	2.6	- الهيئة العامة للمخازن والاحتياطي الغذائي
- Oman Newspaper for Press & Publication	1.8	1.7	1.4	- مؤسسة عمان للصحافة والانباء والنشر والاعلان
- Aid to Local Establishment	50.4	78.6	55.3	- دعم المواطنين و المؤسسات الاخرى
- The Oman Center Investment Promotional & Export Development	3.6	2.3	-	- المركز العماني لترويج الاستثمار وتنمية الصادرات
- Oman Tourism College	-	1.7	1.7	- كلية عمان للسياحة
- Information Technology Authority	15.4	13.3	11.4	- هيئة تقنية المعلومات
- Public Authority for Social Insurance	50.7	63.7	-	- الهيئة العامة للتأمينات الاجتماعية
Total Current Expenditure	3,808.3	3,503.3	3,186.9	اجمالي المصروفات الجارية

Note : The Numbers may not add up due the rounding

ملاحظة : حاصل جمع بعض الارقام يمكن ان يختلف بسبب التقريب .

5 - 15

المصروفات الجارية للوزارات والهيئات المدنية حسب بنود الانفاق الرئيسية

Current Expenditure by Civil Ministries & Government Organizations by Type of Expenses

Ministry \ Organization	2013			2012			الوزارة / الهيئة
	الجملة	المصروفات الآخري	الرواتب و الاجور	الجملة	المصروفات الآخري	الرواتب و الاجور	
	Total	Other Charge	Wages & Salaries	Total	Other Charge	Wages & Salaries	
	Mn. R.O				مليون ر.ع		
Diwan of Royal Court	222.3	96.3	126.0	196.7	70.1	126.6	ديوان البلاط السلطاني
General Secretariat for Cabinet	4.5	1.6	2.9	3.4	1.0	2.4	الأمانة العامة لمجلس الوزراء
Office of D.P.M. for Cabinet	2.2	1.4	0.7	2.1	1.4	0.7	مكتب نائب رئيس الوزراء لشؤون مجلس الوزراء
Ministry of Legal Affairs	3.3	0.9	2.4	3.5	1.2	2.4	وزارة الشؤون القانونية
Ministry of Finance	13.8	5.7	8.0	10.9	3.5	7.4	وزارة المالية
Ministry of Foreign Affairs	55.4	17.2	38.2	55.9	28.0	27.9	وزارة الخارجية
Ministry of Interior	35.4	8.7	26.7	31.5	4.6	26.9	وزارة الداخلية
Ministry of Information	8.3	2.4	5.9	8.6	2.9	5.8	وزارة الاعلام
Ministry of Commerce & Industry	15.4	3.9	11.4	15.0	3.9	11.1	وزارة التجارة والصناعة
Ministry of Petroleum & Gas	4.0	0.7	3.2	3.9	0.8	3.1	وزارة النفط والغاز
Ministry of Agriculture	44.4	6.4	38.0	29.9	3.1	26.8	وزارة الزراعة
Ministry of Justice	15.7	6.4	9.4	33.8	3.3	30.6	وزارة العدل
Ministry of Health	530.6	144.9	385.7	441.7	112.2	329.5	وزارة الصحة
Ministry of Education	920.1	110.7	809.4	866.2	94.9	771.3	وزارة التربية والتعليم
Ministry of Higher Education	63.5	29.4	34.1	64.3	32.8	31.6	وزارة التعليم العالي
Ministry of Social Development	161.8	139.9	22.0	149.3	129.1	20.2	وزارة التنمية الاجتماعية
Ministry of Manpower	141.0	58.6	82.5	122.6	45.2	77.4	وزارة القوى العاملة
Ministry of Heritage & Culture	10.5	3.4	7.1	9.8	2.8	7.0	وزارة التراث والثقافة
Ministry of Housing	34.4	6.0	28.4	32.2	5.8	26.4	وزارة الاسكان
Ministry of Transport & Telecommunication	13.6	3.4	10.2	32.3	5.7	26.6	وزارة النقل والاتصالات
Ministry of Regional Municipalities & Water Resources	83.6	25.0	58.6	77.0	21.8	55.2	وزارة البلديات الاقليمية وموارد المياه
Supreme Committee for National Day's Celebrations	1.2	0.7	0.5	13.6	13.1	0.5	اللجنة العليا للاحتفالات بالعيد الوطني
Office of the Minister of State & Governor of Dhofar	78.3	32.2	46.1	70.6	27.5	43.1	مكتب وزير الدولة و محافظ ظفار
Office of the Minister of State & Governor of Muscat	3.4	0.6	2.7	3.2	0.5	2.7	مكتب وزير الدولة و محافظ مسقط
Tender Board	2.3	0.8	1.5	1.7	0.4	1.3	مجلس المناقصات

Note : The Numbers may not add up due the rounding

ملاحظة : حاصل جمع بعض الارقام يمكن ان يختلف بسبب التقريب .

تابع 15 - 5 Contd.

Ministry \ Organization	2013			2012			الوزارة / الهيئة
	الجملة	المصروفات الآخري	الرواتب و الاجور	الجملة	المصروفات الآخري	الرواتب و الاجور	
	Total	Other Charge	Wages & Salaries	Total	Other Charge	Wages & Salaries	
	Mn. R.O			مليون ر.ع			
Advisor to H.M for Economic Planning	-	-	-	0.2	--	0.1	مستشار جلالة السلطان لشؤون التخطيط الاقتصادي
General Secretariat of Consultative Council	6.8	1.4	5.4	5.8	0.8	5.1	الامانة العامة لمجلس الشورى
Ministry of Civil Service	5.7	1.3	4.4	5.4	1.1	4.3	وزارة الخدمة المدنية
Supreme Committee for Town Planning (General Secretariat)	-	-	-	2.6	0.9	1.7	امانة سر اللجنة العليا لتخطيط المدن
Institute of General Management	1.7	0.3	1.4	1.5	0.3	1.2	معهد الإدارة العامة
Sultan Qaboos University	189.3	73.1	116.2	172.2	65.9	106.4	جامعة السلطان قابوس
Ministries & Under-Secretaries Appropriations	13.2	-	13.2	14.6	-	14.6	مخصصات الوزراء و الوكلاء
Ministry of Sport Affairs	30.9	24.3	6.5	35.0	28.7	6.3	وزارة الشؤون الرياضية
Pensions and End of Service Benefits	212.0	-	212.0	200.6	-	200.6	معاشات و مكافآت ما بعد الخدمة
Pensions and End of Service Benefits Budget	11.0	-	11.0	12.9	-	12.9	موازنة معاشات و مكافآت نهاية الخدمة ما بعد الخدمة
Supreme Council for Planning - General Secretariat	9.3	2.6	6.7	6.8	1.2	5.6	المجلس الأعلى للتخطيط - الأمانة العامة
Ministry of Awqaf & Islamic Affairs	55.0	19.4	35.6	46.3	14.7	31.6	وزارة الاوقاف والشئون الدينية
General Secretariat of State Council	8.4	2.1	6.3	6.5	1.0	5.5	الامانة العامة لمجلس الدولة
State Audit Institution	15.3	15.3	-	11.7	11.7	-	الرقابة المالية الدولة
Public Prosecution	17.1	3.9	13.2	15.2	3.9	11.4	الأدعاء العام
General Form for Industry Occupation	10.0	3.5	6.4	8.2	3.2	4.9	الهيئة العامة للصناعات الحرفية
Royal Court Affairs	308.5	134.9	173.5	278.0	118.0	160.0	شئون البلاط السلطاني
Ministry of Tourism	10.4	5.2	5.2	5.9	1.0	4.8	وزارة السياحة
The Research Council	3.9	1.3	2.6	3.5	1.4	2.1	مجلس البحث العلمي
Oman Medical Specialty Council	5.7	2.9	2.8	4.3	3.2	1.1	المجلس العماني للاختصاصات الطبية
Ministry of Health (Supplementary Budget)	-	-	-	7.5	-	7.5	وزارة الصحة ميزانيه احلال
Higher Education Council	-	-	-	-	-	-	مجلس التعليم العالي
Autority of Documents and Archives	3.7	1.8	2.0	2.8	1.2	1.6	هيئة الوثائق والمحفوظات
Ministry of Environment and Climate Affairs	13.2	4.3	8.9	10.6	2.6	8.0	وزارة البيئة والشئون المناخية
Ministry of Fishing	-	-	-	11.3	1.8	9.5	وزارة الثروة السمكية
Public Authority for Consumer Protection	12.9	4.7	8.2	8.3	1.8	6.4	الهيئة العامة لحماية المستهلك

Note : The Numbers may not add up due the rounding

ملاحظة : حاصل جمع بعض الأرقام يمكن ان يختلف بسبب التقريب .

تابع 15 - 5 Contd.

Ministry \ Organization	2013			2012			الوزارة / الهيئة
	الجملة	المصروفات الآخري	الرواتب و الاجور	الجملة	المصروفات الآخري	الرواتب و الاجور	
	Total	Other Charge	Wages & Salaries	Total	Other Charge	Wages & Salaries	
	Mn. R.O			مليون ر.ع			
Special Economic Zone Authority Duqm	6.6	6.6	-	2.8	2.8	-	هيئة المنطقة الصناعية الخاصة بالدقم
Public Authority for Radio and Television	32.6	15.9	16.7	27.6	13.6	14.0	الهيئة العامة للإذاعة والتلفزيون
Oman Academic Accreditation Authority	0.7	0.4	0.3	0.5	0.2	0.3	الهيئة العامة للاعتماد الأكاديمي
Public Authority for Manpower Register	4.4	2.1	2.3	2.2	2.1	0.1	الهيئة العامة لسجل القوى العاملة
Administrative Affairs Council - Eliminate	35.1	7.3	27.8	2.9	1.3	1.7	مجلس الشؤون الإدارية - القضاء
Oman University Project	0.7	0.5	0.2	-	-	-	مشروع جامعة عمان
Public Authority Civil Aviation	21.2	2.4	18.8	-	-	-	الهيئة العامة للطيران المدني
Administrative Judicature Court	3.6	1.1	2.5	-	-	-	محكمة القضاء الإداري
Compensation of Destruction as a Result of Adverse weather conditions	11.0	11.0	-	1.0	1.0	-	تمويل اضرار الانواء المناخية
1. Subsidies to Public Authority:-	279.8	279.8	-	308.7	308.7	-	1 - دعم الهيئات العامة:-
- Public Authority for Electricity and Water	157.0	157.0	-	146.6	146.9	-	- الهيئة العامة للكهرباء والمياه
- Public Authority for Stores & Food Reserves	1.1	1.1	-	0.7	0.7	-	- الهيئة العامة للمخازن والاحتياطي الغذائي
- Oman Newspaper for Press & Publication	1.8	1.8	-	1.7	1.7	-	- دار جريدة عمان
- Aid to Local Establishment	50.4	50.4	-	78.6	78.6	-	- دعم المواطنين و المؤسسات الأخرى
- The Public Authority for Investment Promotion & Export	3.6	3.6	-	2.3	2.3	-	- الهيئة العامة لترويج الاستثمار وتنمية الصادرات
- Oman Tourism College	-	-	-	1.7	1.7	-	- كلية عمان للسياحة
- General Enterprise for Industrial Estates	-	-	-	0.0	0.0	-	- المؤسسة العامة للمناطق الصناعية
- Information Technology Authority	15.4	15.4	-	13.3	13.3	-	- هيئة تقنية المعلومات
- Public Authority for Social Insurance	50.7	50.7	-	63.7	63.7	-	- الهيئة العامة للتأمينات الاجتماعية
Total	3,808.3	1,336.5	2,471.7	3,503.3	1,209.7	2,293.5	الجملة

Note : The Numbers may not add up due the rounding

ملاحظة : حاصل جمع بعض الأرقام يمكن ان يختلف بسبب التقريب .

6 - 15

المصروفات الاستثمارية موزعة حسب الوزارات و الهيئات الحكومية
Investment Expenditure by Ministries and Government Organizations

Ministry \ Organization	2013	2012	2011	الوزارة / الهيئة
	Mn. R.O	مليون ر.ع		
Diwan of Royal Court	151.0	144.8	157.4	ديوان البلاط السلطاني
General Secretariat for Cabinet	0.9	0.8	0.2	الأمانة العامة لمجلس الوزراء
Office of D.P.M. for Cabinet	0.1	0.1	0.2	مكتب نائب رئيس الوزراء لشؤون مجلس الوزراء
Ministry of Legal Affairs	1.3	1.9	1.7	وزارة الشؤون القانونية
Ministry of Finance	2.1	0.9	1.1	وزارة المالية
Ministry of Foreign Affairs	4.4	34.8	2.9	وزارة الخارجية
Ministry of Interior	3.9	2.4	4.1	وزارة الداخلية
Ministry of Information	0.2	0.1	9.5	وزارة الاعلام
Ministry of Commerce & Industry	2.1	2.0	3.5	وزارة التجارة و الصناعة
Ministry of Petroleum & Gas	0.9	0.8	0.6	وزارة النفط و الغاز
Ministry of Agriculture	26.1	13.7	13.8	وزارة الزراعة
Ministry of Justice	5.9	9.0	12.5	وزارة العدل
Ministry of Health	63.6	40.5	47.3	وزارة الصحة
Ministry of Education	47.7	59.0	53.2	وزارة التربية والتعليم
Ministry of Higher Education	106.6	68.3	38.5	وزارة التعليم العالي
Ministry of Social Development	6.5	5.0	2.2	وزارة التنمية الاجتماعية
Ministry of Manpower	25.0	28.5	22.9	وزارة القوى العاملة
Ministry of Fisheries	0.9	8.8	12.3	وزارة الثروة السمكية
Ministry of Heritage & Culture	9.1	6.6	8.5	وزارة التراث و الثقافة
Ministry of Housing	177.1	147.2	51.3	وزارة الاسكان
Ministry of Transport & Telecommunication	827.1	685.3	815.9	وزارة النقل والاتصالات
Ministry of Regional Municipalities & Water Resources	39.8	44.1	83.5	وزارة البلديات الإقليمية و موارد المياه
Office of the Minister of State & Governor of Dhofar	47.2	55.2	80.7	مكتب وزير الدولة و محافظ ظفار
Office of the Minister of State & Governor of Muscat	0.2	0.2	0.3	مكتب وزير الدولة و محافظ مسقط
General Secretariat of Consultative Council	0.2	0.2	0.1	الامانة العامة لمجلس الشورى
Ministry of Civil Service	1.1	0.5	0.6	وزارة الخدمة المدنية

- - Less than 50 Thousand R.O

Note : The Numbers may not add up due the rounding

- - أقل من 50 ألف ريال عماني

ملاحظة : حاصل جمع بعض الأرقام يمكن ان يختلف بسبب التقريب .

تابع 15 - 6 Contd.

Ministry \ Organization	2013	2012	2011	الوزارة / الهيئة
	Mn. R.O		مليون ر.ع	
Supreme Committee for Town Planning (General Secretariat)	-	-	207.1	امانة سر اللجنة العليا لتخطيط المدن
Institute of General Management	0.1	0.1	-	معهد الإدارة العامة
Sultan Qaboos University	11.7	11.9	13.4	جامعة السلطان قابوس
Ministries & Under-Secretaries Appropriations	0.6	1.1	2.8	مخصصات الوزراء و الوكلاء
Ministry of Sport Affairs	12.9	7.0	5.7	وزارة الشؤون الرياضية
Supreme Council for Planning - General Secretariat	7.4	4.2	23.4	المجلس الأعلى للتخطيط - الأمانة العامة
Ministry of Awqaf & Islamic Affairs	11.0	7.8	5.5	وزارة الأوقاف والشؤون الدينية
General Secretariat of State Council	0.4	0.4	0.2	مجلس الدولة
State Audit Institution	2.4	4.2	13.4	الرقابة المالية الدولة
Public Prosecution	1.8	2.1	2.1	الأدعاء العام
General Form for Industry Occupation	4.1	1.7	2.2	الهيئة العامة للصناعات الحرفية
Royal Court Affairs	130.9	158.5	192.1	شئون البلاط السلطاني
Ministry of Tourism	12.8	13.6	12.9	وزارة السياحة
The Research Council	7.4	4.4	2.5	مجلس البحث العلمي
Oman Medical Specialty Council	0.3	0.6	0.3	المجلس العماني للاختصاصات الطبية
Authority of Documents and Archives	1.2	0.6	0.5	هيئة الوثائق والمحفوظات
Ministry of Environment and Climate affairs	2.4	5.1	3.6	وزارة البيئة والشؤون المناخية
Public Authority for Electricity and Water	-	68.6	-	الهيئة العامة للكهرباء والمياه
Special Economic Zone Authority Duqm	6.2	19.1	-	هيئة المنطقة الاقتصادية للدقم
Public Authority for Consumer Protection	0.2	0.2	-	الهيئة العامة لحماية المستهلك
Public Authority for Radio and Television	12.8	7.5	-	الهيئة العامة للإذاعة والتلفزيون
Ministry of Agriculture & Fisheries (Supplementary Budget)	0.1	-	-	الهيئة العامة للاعتماد الأكاديمي
Public Authority for Manpower Register	0.1	-	-	الهيئة العامة لسجل القوى العاملة
Administrative Affairs Council - Eliminate	1.2	0.3	-	مجلس الشؤون الإدارية - القضاء
Public Authority Civil Aviation	4.8	-	-	الهيئة العامة للطيران المدني
Administrative Judicature Court	0.2	-	-	محكمة القضاء الإداري
Subsidies to Public Authority:-	20.6	28.7	11.5	دعم الهيئات العامة:-
- Rusail Industrial Estate Authority Publication	0.5	1.1	0.6	- المؤسسة العامة للمناطق الصناعية
- Public Authority for Stores & Food Reserves	2.4	1.0	0.7	- الهيئة العامة للمخازن والاحتياطي الغذائي
- Information Technology Authority	17.8	26.6	10.2	- هيئة تقنية المعلومات
1 - Total Investment Expenditure	1804.5	1708.5	1925.7	1 - اجمالي المصروفات الاستثمارية للوزارات
2 - Oil Production	752.7	659.9	624.3	2 - انتاج النفط
3 - Gas Production	562.3	518.1	409.4	3 - انتاج الغاز
Total Investment Expenditure (1 + 2 + 3)	3,119.5	2,886.5	2,959.4	اجمالي المصروفات الاستثمارية (1 + 2 + 3)

- - Less than 50 Thousand R.O

- - أقل من 50 ألف ريال عماني

Note : The Numbers may not add up due the rounding

ملاحظة : حاصل جمع بعض الأرقام يمكن ان يختلف بسبب التقريب .

7 - 15

التوزيع القطاعي للمصروفات الإنمائية الحكومية والأهمية النسبية (%)

Sectoral Distribution of Government Development Expenditure & Relative Shares (%)

Sectors	2013		2012		2011		القطاع
	%	القيمة Value	%	القيمة Value	%	القيمة Value	
	Mn. R.O			مليون ر.ع			
A. Commodity Production Sectors:-							أ - قطاع الانتاج السلعي :-
1. Crude Oil	23.8	753.3	22.4	660.6	20.8	624.7	1 - النفط الخام
2. Natural Gas	17.8	562.3	17.6	518.1	13.6	409.4	2 - الغاز الطبيعي
3. Other Minerals	0.0	0.6	0.0	0.6	0.0	1.0	3 - المعادن
4. Agriculture	0.6	18.2	0.6	17.1	0.6	17.1	4 - الزراعة
5. Fisheries	0.4	12.3	0.3	9.8	0.4	13.0	5 - الاسماك
6. Manufacturing Industry (1)	1.3	40.2	2.0	59.2	1.0	30.6	6 - الصناعة التحويلية (1)
7. Total (1 to 6)	43.8	1386.9	43.0	1265.4	36.5	1095.7	7 - الجملة (1 الى 6)
B. Service Production Sectors :-							ب - قطاع انتاج الخدمات :-
8. Housing	6.4	204.2	6.3	186.1	4.1	123.6	8 - الاسكان
9. Commerce	0.1	1.8	0.1	1.7	0.1	1.8	9 - التجارة
10. Electricity	0.0	0.4	0.1	3.0	0.1	3.5	10 - الكهرباء
11. Water	0.4	13.3	3.0	89.8	0.7	20.5	11 - المياه
12. Post and Telecommunication (1)	2.6	83.7	2.6	77.8	2.2	65.8	12 - البريد والاتصالات (1)
13. Tourism	0.4	11.7	0.4	10.3	0.4	12.1	13 - السياحة
14. Total (8 to 13)	9.9	315.1	12.5	368.6	7.6	227.3	14 - الجملة (8 الى 13)
C. Infrastructure:							ج - قطاعات البنية الأساسية:-
15. Irrigation & Water Res.:-	0.4	11.4	0.4	13.1	0.9	26.6	15 - الري وموارد المياه
16. Roads	13.4	424.3	12.7	373.3	12.8	384.9	16- الطرق
17. Ports	2.0	64.4	4.1	119.3	8.4	250.5	17 - الموانئ
18. Airports	14.2	450.8	10.0	295.5	12.6	377.9	18 - المطارات
19. Town Planing and Municipal Services	1.8	55.8	1.8	54.3	6.0	180.6	19 - تخطيط المدن وخدمات البلديات
20. Education	4.9	156.3	4.1	121.2	2.8	85.0	20 - التعليم
21. Vocational Training	0.4	14.2	0.5	13.4	0.5	15.0	21 - التدريب المهني
22. Health	2.1	65.1	1.5	43.2	1.5	46.2	22 - الصحة
23. Information, Cultural and Religious Services	1.4	44.6	1.7	48.8	2.8	85.4	23 - خدمات الاعلام والثقافة و الدين
24. Social Service Centres	0.8	26.2	0.5	13.4	0.2	7.2	24 - مراكز الخدمات الاجتماعية
25. Government Admin.	4.8	151.9	7.3	213.8	7.2	217.4	25 - الادارة الحكومية
26. Total (15 to 25)	46.3	1465.1	44.5	1309.4	55.9	1676.6	26 - الجملة (15 الى 25)
27. Grand Total (7 + 14 + 25)	100.0	3167.0	100.0	2,943.4	100.0	2,999.6	27 - الاجمالي العام (7 + 14 + 25)

Note : The Numbers may not add up due the rounding

Including Development Expenditure of Oman
Tel , ORPIC

ملاحظة : حاصل جمع بعض الارقام يمكن ان يختلف بسبب التقريب .

تتضمن المصروفات الإنمائية للشركة العمانية للاتصالات
والشركة العمانية للمصافي والبتروكيماويات

8 - 15

الإيرادات الحكومية حسب القطاع
Government Revenue by Sector

Sector	2013		2012		2011		القطاع
	%	الإيرادات Revenue	%	الإيرادات Revenue	%	الإيرادات Revenue	
	Mn. R.O.				مليون ر.ع		
1- General Services ⁽¹⁾	3.0	424.2	2.9	385.0	3.0	315.1	1- الخدمات العامة ⁽¹⁾
2- Defence, Security & Public Order	2.4	347.3	2.7	367.2	2.5	270.8	2- الدفاع والامن و النظام العام
3- Education	0.0	6.8	0.0	6.7	0.0	4.7	3- التعليم
4- Health	0.2	23.2	0.2	22.9	0.2	20.5	4- الصحة
5- Social Security & Welfare	1.1	159.4	1.2	165.3	1.4	152.1	5- الضمان والرعاية الاجتماعية
6- Housing	1.2	170.4	1.1	147.9	1.3	143.0	6- الاسكان
7- Cultural & Religious Affairs	0.0	2.6	0.0	2.2	0.0	3.6	7- الثقافة و الشؤون الدينية
8- Fuel & Energy	0.1	19.0	0.1	7.4	0.1	8.4	8- الطاقة و الوقود
9- Agriculture Forst , Fish & Hunting	0.0	5.6	0.0	5.6	0.1	5.5	9- الزراعة و شؤون الغابات و الاسماك و الصيد
10- Transp. & Communi.	1.1	159.6	0.8	103.3	1.1	113.3	10- النقل و المواصلات
11- Other Economic Activities	0.3	37.5	0.2	28.5	0.3	29.8	11- أنشطة اقتصادية اخرى
12- Other	4.0	575.4	5.9	791.8	5.0	529.7	12- اخرى
A - Total	13.6	1,931.0	15.1	2,033.7	15.0	1,596.5	أ - الجملة
1- Net Oil Revenue	75.5	10,738.9	73.0	9,831.3	73.4	7,798.4	1- صافي إيرادات النفط
2- Gas Revenue	10.5	1,495.3	11.8	1,583.7	11.0	1,172.9	2- إيرادات الغاز
3- Capital Revenue	0.2	30.2	0.1	13.0	0.2	17.6	3- إيرادات رأسمالية
4- Repayment of Government Loans	0.2	21.6	0.1	12.8	0.4	39.3	4- استردادادات رأسمالية
B - Total	86.4	12,286.0	84.9	11,440.8	85.0	9,028.2	ب - الجملة
Grand Total (A + B)	100.0	14,217.0	100.0	13,474.5	100.0	10,624.7	الاجمالي العام (أ + ب)

1. Include Custom duties

1. يتضمن الرسوم الجمركية

Note : The Numbers may not add up due the rounding

ملاحظة : حاصل جمع بعض الأرقام يمكن ان يختلف بسبب التقريب .

9 - 15

اجمالي المصروفات للوزارات المدنية (الجارية والاستثمارية) حسب القطاع
Total Civilian Ministries Expenditure (Current & Investment) by Sector

Sector	2013	2012	2011	القطاع
	Mn.R.O.		مليون ر.ع	
1- General Services:-	710.4	711.0	665.7	1- الخدمات العامة:-
Current Exp.	539.4	486.7	426.8	المصروفات الجارية
Investment Exp.:	171.0	224.3	238.9	المصروفات الاستثمارية:
Development	162.1	212.3	230.3	الانمائية
Capital	9.0	12.0	8.7	الرأسمالية
2- Security & Public Order :-⁽¹⁾	122.7	104.1	100.9	2 - الامن و النظام العام :-⁽¹⁾
Current Exp.	109.5	90.0	82.0	المصروفات الجارية
Investment Exp.:	13.2	14.1	19.0	المصروفات الاستثمارية:
Development	9.4	11.3	14.9	الانمائية
Capital	3.9	2.8	4.1	الرأسمالية
3- Education:-	1,503.4	1,391.6	1,160.9	3 - التعليم:-
Current Exp.	1,308.2	1,230.0	1,036.5	المصروفات الجارية
Investment Exp.:	195.3	161.6	124.5	المصروفات الاستثمارية:
Development	175.8	141.9	107.3	الانمائية
Capital	19.4	19.7	17.1	الرأسمالية
4- Health:-	580.4	475.0	419.6	4 - الصحة:-
Current Exp.	517.0	434.7	372.5	المصروفات الجارية
Investment Exp.:	63.3	40.2	47.1	المصروفات الاستثمارية:
Development	54.4	34.0	38.9	الانمائية
Capital	8.9	6.3	8.2	الرأسمالية
5- Social Security & Welfare:-	542.5	553.6	639.7	5 - الضمان والرعاية الاجتماعية:-
Current Exp.	530.6	536.4	628.9	المصروفات الجارية
Investment Exp.:	11.9	17.2	10.8	المصروفات الاستثمارية:
Development	9.9	14.9	9.2	الانمائية
Capital	2.0	2.3	1.6	الرأسمالية
6- Housing:-	877.9	886.6	971.7	6 - الاسكان:-
Current Exp.	491.3	446.1	413.5	المصروفات الجارية
Investment Exp.:	386.6	440.6	558.2	المصروفات الاستثمارية:
Development	374.7	430.6	549.1	الانمائية
Capital	11.9	10.0	9.1	الرأسمالية

1. Exclude Defence & National Security

Note : The Numbers may not add up due the rounding

1. لا يتضمن مصروفات الدفاع والامن القومي
ملاحظة : حاصل جمع بعض الأرقام يمكن ان يختلف بسبب التقريب .

تابع 15 - 9 Contd.

Sector	2012	2012	2011	القطاع
	Mn.R.O.		مليون ر.ع	
7- Entertainment,Cultural & Religious Affairs:-	215.5	183.9	149.5	7- الترفيهية , الثقافة والشؤون الدينية :-
Current Exp.	163.6	151.4	117.5	المصروفات الجارية
Investment Exp.:	51.9	32.5	31.9	المصروفات الاستثمارية:
Development	48.3	29.9	29.7	الانمائية
Capital	3.6	2.6	2.3	الرأسمالية
8- Fuel & Energy:-	4.8	4.7	3.8	8- الطاقة و الوقود:-
Current Exp.	4.0	3.9	3.2	المصروفات الجارية
Investment Exp.:	0.9	0.8	0.6	المصروفات الاستثمارية:
Development	0.8	0.8	0.5	الانمائية
Capital	0.0	0.0	0.0	الرأسمالية
9- Agri. , Forst , Fish & Hunting:-	77.4	69.1	66.6	9- الزراعة وشؤون الغابات و الاسماك والصيد:-
Current Exp.	48.0	44.8	39.0	المصروفات الجارية
Investment Exp.:	29.4	24.3	27.6	المصروفات الاستثمارية:
Development	28.8	22.5	26.5	الانمائية
Capital	0.5	1.8	1.1	الرأسمالية
10- Mining (Other Than Fuel) Manuf . & Construction:-	0.5	1.1	0.6	10- التعدين و التصنيع و الانشاء:-
Current Exp.	-	-	-	المصروفات الجارية
Investment Exp.:	0.5	1.1	0.6	المصروفات الاستثمارية:
Development	0.5	1.1	0.6	الانمائية
Capital	-	-	-	الرأسمالية
11- Transp . & Communi.:-	899.8	757.6	865.1	11- النقل و المواصلات:-
Current Exp.	50.2	45.7	39.0	المصروفات الجارية
Investment Exp.:	849.7	711.9	826.1	المصروفات الاستثمارية:
Development	848.9	711.5	824.8	الانمائية
Capital	0.7	0.4	1.3	الرأسمالية
12- Other Economic Affairs:-	77.4	73.5	68.4	12- شؤون اقتصادية اخرى:-
Current Exp.	46.5	33.6	28.0	المصروفات الجارية
Investment Exp.:	30.9	39.9	40.4	المصروفات الاستثمارية:
Development	30.6	39.5	40.1	الانمائية
Capital	0.3	0.3	0.4	الرأسمالية
Grand Total:-	5,612.8	5,211.7	5,112.6	الاجمالي العام:-
Current Exp.	3,808.2	3,503.3	3,186.9	المصروفات الجارية
Investment Exp.:	1,804.6	1,708.4	1,925.7	المصروفات الاستثمارية:
Development	1,744.3	1,650.3	1,871.8	الانمائية
Capital	60.2	58.2	53.9	الرأسمالية

Note : The Numbers may not add up due the rounding

ملاحظة : حاصل جمع بعض الارقام يمكن ان يختلف بسبب التقريب .

10 - 15

المصروفات الجارية للوزارات المدنية والهيئات الحكومية حسب نوع الانفاق

Current Expenditure of the Civil Ministries & Government Organizations by Type of Expenditure

Items	2013	2012	2011	البيان
	Mn. R.O.		مليون ر.ع	
1 - Wages & Salaries:-				1 - الرواتب والاجور:-
- Salaries	1102.7	1041.0	904.5	- الرواتب
- Allowances	940.7	865.1	702.8	- بدلات
- Contribution to Social Security Fund of Omani Government Employees	212.4	200.9	158.1	- المساهمة في نظام معاشات موظفي الحكومة العمانيين
- Other Remuneration	210.6	200.6	170.0	- مستحقات اخرى
Total	2466.4	2307.7	1935.4	الجملة
2 - Purchase of Goods & Services:-				2- مستلزمات اخرى:-
- Purchase of Goods:	212.1	179.5	164.9	- مستلزمات سلعية :
A- Machinery and Equipment Fuel and Oil	5.1	5.0	4.6	أ- وقود وزيوت للالات والمعدات
B- Vehicle and Transport Fuel and Oil	10.1	10.3	9.7	ب- وقود وزيوت للسيارات ووسائل النقل
C- Medical Supplies	98.6	76.6	78.1	ج- لوازم وامدادات طبية
D- Machine and Equipment Spare Parts	4.1	3.5	2.9	د- قطع غيار الالات والمعدات
E- Food Supplies	25.0	15.8	14.3	هـ- مواد غذائية
F- Others	69.3	68.3	55.3	و- اخرى
- Services:	502.3	399.5	342.9	- مستلزمات خدمية:
A- Specialised Contracts For Supplying Employees	15.5	10.8	10.8	أ- عقود خدمات تشغيلية
B- Other Service Contracts	40.9	20.0	19.5	ب- عقود خدمات أخرى
C- Vehicle Rents	63.4	55.6	45.9	ج- تكاليف استئجار سيارات ووسائل النقل
D- Other Services	382.6	313.1	266.8	د- خدمات أخرى
- Government Services Expenses:	95.3	82.3	76.9	- مصروفات خدمات حكومية:
A- Electricity Consumption	52.4	45.4	41.6	أ- تكاليف استهلاك الكهرباء
B- Water Consumption	26.3	21.7	20.8	ب- تكاليف استهلاك المياه
C- Posts,Telegraphs & Telephone usage	9.9	9.8	9.6	ج- خدمات البريد والبرق والهاتف
D- Leased Lines & Internet	6.7	5.4	5.0	د- تكاليف استئجار خطوط البيانات وشبكة المعلومات
Total	809.7	661.3	584.7	الجملة
3 - Subsidies & Other Current Transfers:-				3- دعم وتحويلات جارية اخرى:-
A - Subsidies for Non-Financial Institutions	205.0	227.2	197.4	أ - دعم الهيئات والمؤسسات غير المالية
B - Transfers to Non- Profit Institutions	19.3	24.3	213.0	ب - تحويلات الى الهيئات والمؤسسات التي لا تهدف للربح
D - Subsidies to National Households	2.3	1.6	1.5	د - دعم للمواطنين
E - Accidents Compensation	10.6	0.2	13.9	هـ - تعويضات الحوادث
F - Domestic Grants & Aids	26.2	17.3	21.7	و - مساعدات ومعونات داخلية
G - Foreign Grants & Aids	0.4	0.3	0.3	ز - مساعدات ومعونات خارجية
H - Contributions to Non-Financial Organizations	16.0	14.5	11.2	ح - الاشتراكات في المنظمات غير المالية
Total	532.1	534.3	666.7	الجملة
Grand Total (1 + 2 + 3)	3808.2	3503.3	3186.9	الاجمالي العام (1 + 2 + 3)

Note : The Numbers may not add up due the rounding

ملاحظة : حاصل جمع بعض الارقام يمكن ان يختلف بسبب التقريب .

المؤسسات المالية
Financial Institution

16 القسم
Section

This section reviews statistical data on the activities of banks , insurance companies and Muscat Securities Market. Main indicators of the statistical data pertinent to the banking sector include the classification of banks according to their nationality and economic activity, money issued and in circulation, loans classified by purpose and sector, financial position and the geographical distribution of banking services. Statistical data on Insurance activities includes the classification of Insurance companies by nationality, premiums received and claims paid up, according to the type of insurance. Data related to Muscat Securities Market includes, the exchange of shares and the capital of companies operating in this market.

Source of Data :-

- Central Bank of Oman.
- Oman Housing bank.
- Oman Development Bank.
- Muscat Securities Market.
- Capital Market Authority

يستعرض هذا القسم البيانات الاحصائية عن نشاط البنوك وشركات التأمين وسوق مسقط للاوراق المالية ، واهم المؤشرات التي تتضمنها البيانات الاحصائية عن قطاع البنوك تتصل بتوزيع البنوك حسب مجال نشاطها وحسب جنسيتها ، حركة النقد ، القروض الممنوحة موزعة حسب الغرض من القرض والقطاع المستفيد ، المركز المالي والانتشار الجغرافي لخدمات البنوك ، اما البيانات الاحصائية عن نشاط التأمين تتضمن توزيع شركات التأمين حسب الجنسية ومؤشرات عن الاقساط المستلمة والتعويضات المدفوعة حسب نوع التأمين، وتتصل البيانات الاحصائية بسوق مسقط للاوراق المالية بحركة تداول الاسهم ورأس المال للشركات المدرجة بالسوق.

مصدر البيانات :-

- البنك المركزي العماني.
- بنك الاسكان العماني.
- بنك التنمية العماني.
- سوق مسقط للاوراق المالية.
- الهيئة العامة لسوق المال

مؤشرات المؤسسات المالية Financial Institutions Indicators

Item	2002	2001	2000	1995	1990	1985	البيان
No. of Licesend Banks	18	19	20	21	25	25	عدد البنوك العاملة
No. of Banks Branches	356	351	358	299	259	208	عدد فروع البنوك
Currency outside Commercial Banks (Mn. R.O)	289.7	275.9	276.8	235.9	214.1	178.5	النقد لذي الجمهور (مليون ر.ع)
Demand Deposits (Mn. R.O)	479.5	418.8	257.1	233.1	176.0	148.7	ودائع تحت الطلب (مليون ر.ع)
Money Supply (M1) (M.n.R.O)	769.2	694.7	534.0	469.0	390.1	327.2	عرض النقد (م1) (مليون ر.ع)
Quasi Money (Mn. R.O)	1,993.8	1,930.8	1,870.1	1,042.9	781.9	609.6	شبه النقد (مليون ر.ع)
Domestic Liquidity (M2) (M.n.R.O)	2,763.0	2,625.5	2,404.0	1,511.9	1,172.0	936.8	السيولة المحلية الخاصة (م2) (مليون ر.ع)
Bank Lending (M.n. R.O)	3,270	3,241	2,981	1,407	972	757	توزيع الائتمان المصرفي (مليون ر.ع)
Central Bank Total Assets / Liabilities (M.n. R.O)	1,341	1,114	1,054	912	899	618	البنك المركزي العماني اجمالي الموجودات / المطلوبات (مليون ر.ع)
Loans Approved by Housing Bank (000 R.O)	22,720	27,219	21,026	20,169	16,294	12,911	القروض الممنوحة من بنك الاسكان (000 ر.ع)
Loans Approved by Oman Development Bank (000 R.O) ⁽²⁾	2,734	4,172	8,328	19,908	7,857	6,839	القروض الممنوحة من بنك التنمية (000 ر.ع) ⁽²⁾

1.No Loans were approved from January - November1999.

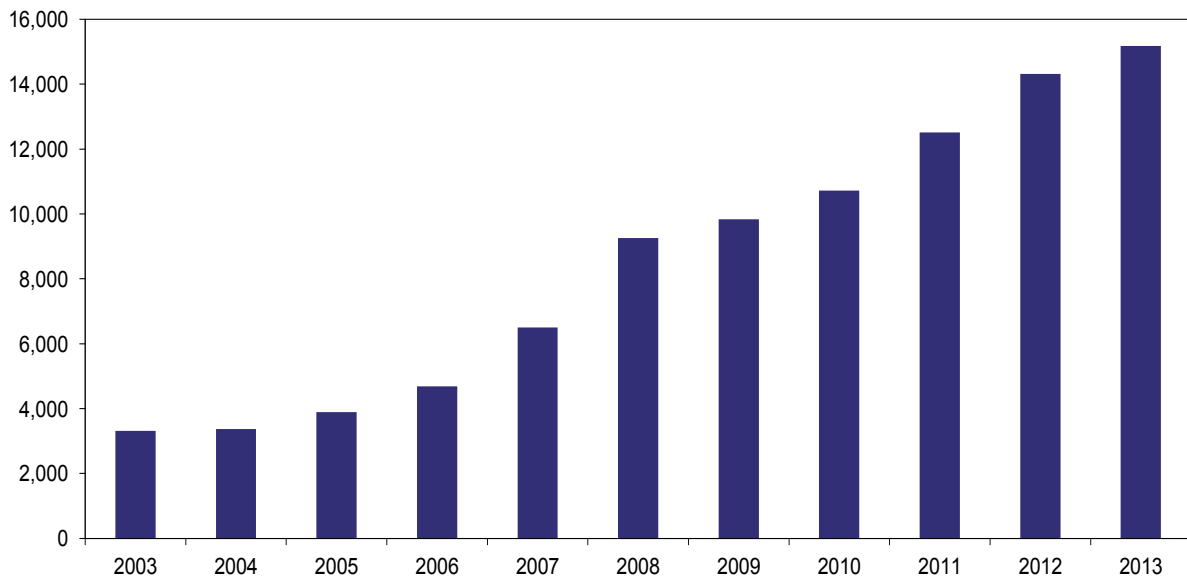
1. لم يتم منح قروض من شهر يناير حتى نوفمبر 1999م

2.Oman Bank for Agriculture & Fisheries and Oman Development Bank Were Merged in April 1997.

2. تم دمج بنك عمان للزراعة والاسماك مع بنك تنمية عمان في أبريل 1997م

جملة الائتمان المصرفي Total Bank Lending

مليون ر.ع Mn. R.O



تابع مؤشرات المؤسسات المالية
Contd. Financial Institutions Indicators

Item	2013	2012	2011	2010	2009	2008	2005	البيان
No. of Licesend Banks	20	19	19	19	19	19	16	عدد البنوك العاملة
No. of Banks Branches	524	504	483	466	451	417	364	عدد فروع البنوك
Currency outside Commercial Banks (Mn. R.O)	1045	926	843.1	702	624	629	383.2	النقد لذي الجمهور (مليون ر.ع)
Demand Deposits (Mn. R.O)	2906.2	2566.4	2222	2174	1741	1,364	744.9	ودائع تحت الطلب (مليون ر.ع)
Money Supply (M1) (M.n.R.O)	3951.2	3492.3	3065	2876	2365	1,995	1,125.5	عرض النقد (م1) (مليون ر.ع)
Quasi Money (Mn. R.O)	7886.7	7419.7	6790	5909	5525	5,538	2,445.0	شبه النقد (مليون ر.ع)
Domestic Liquidity (M2) (M.n.R.O)	11837.9	10912	9855	8785	7890	7,533	3,570.2	السيولة المحلية الخاصة (م2) (مليون ر.ع)
Bank Lending (M.n. R.O)	15177	14320	12515	10724	9834	9,257	3,896	توزيع الائتمان المصرفي (مليون ر.ع)
Central Bank Total Assets / Liabilities (M.n. R.O)	6318	5786	5681	5297	5041	4,629	1,826	البنك المركزي العماني اجمالي الموجودات / المطلوبات (مليون ر.ع)
Loans Approved by Housing Bank (000 R.O)	80,000	41,000	56100	42000	40000	29,633	20,000	القروض الممنوحة من بنك الاسكان (000 ر.ع)
Loans Approved by Oman Development Bank (000 R.O) (2)	51,302	41,847	26790	36854	36622	30,198	3,236	القروض الممنوحة من بنك التنمية (000 ر.ع) (2)

1.No Loans were approved from January - November1999.

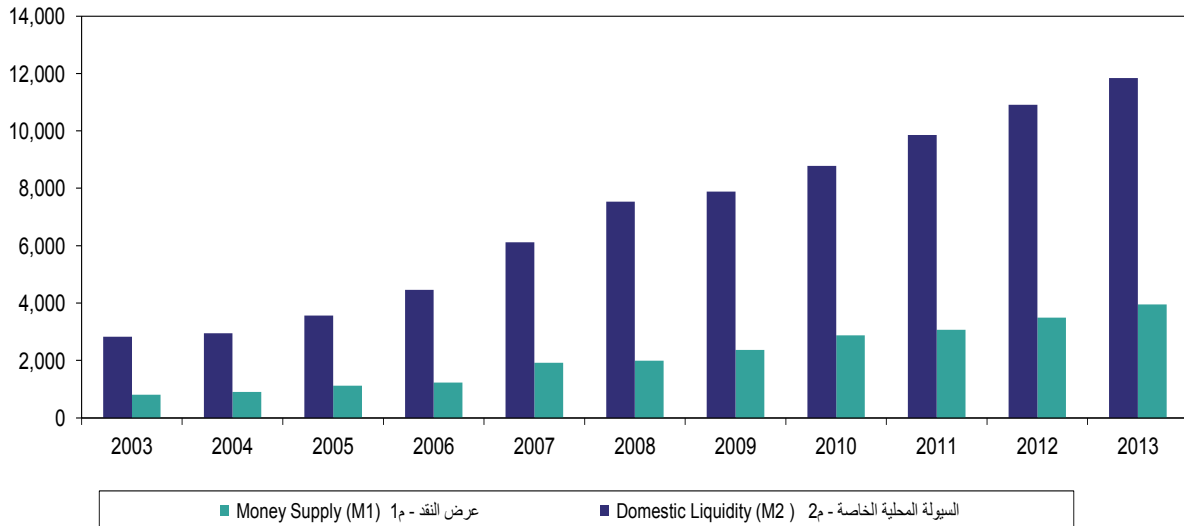
2.Oman Bank for Agriculture & Fisheries and Oman Development Bank Were Merged in April 1997.

1. لم يتم منح قروض من شهر يناير حتى نوفمبر 1999م

2. تم دمج بنك عمان للزراعة والاسماك مع بنك تنمية عمان في أبريل 1997م

النقود والبنوك
Money & Banking

مليون ر.ع Mn. R.O



2-16
البنوك العاملة في السلطنة في نهاية
Banks Operating in the Sultanate end of
2013

Name of the Bank	Offices		سنة التأسيس Year of Establishment	اسم البنك
	العاملة Operating	المرخصة Authorised		
	No.	عدد		
I) Commerical Banks:				اولا) البنوك التجارية :
A) Local Banks				أ) البنوك المحلية :
1 - National Bank of Oman	63	64	1973	1 - البنك الوطني العماني
2 - Oman Arab Bank	54	56	1973	2 - بنك عمان العربي
3 - HSBC Bank Oman	91	94	1975	3 - أتش أس بي سي بنك عمان
4 - Bank Muscat	140	140	1981	4 - بنك مسقط
5 - Bank Dhofar	64	67	1990	5 - بنك ظفار
6 - Bank Sohar	26	29	2007	6 - بنك صحار
7 - Ahlibank	20	22	1997	7 - البنك الاهلي
B) Foreign Banks:				ب) البنوك الأجنبية :
1 - Standard Chartered Bank	3	3	1968	1 - ستاندرد تشارترد بنك
2 - Habib Bank Ltd	8	8	1972	2 - حبيب بنك المحدود
3 - Bank Melli Iran	1	1	1974	3 - بنك ملي ايران
4 - National Bank of Abu Dhabi	9	10	1976	4 - بنك ابوظبي الوطني
5 - Bank Saderat Iran	1	2	1976	5 - بنك صادرات ايران
6 - Bank of Baroda	3	3	1976	6 - بنك برودا
7 - State Bank of India	1	1	2004	7 - ستييت بنك اوف انديا
8 - Bank of Beirut	3	3	2006	8 - بنك بيروت
9 - Bank Qatar National	6	6	2007	9 - بنك قطر الوطني
II) Specialised Banks:				ثانيا) البنوك المتخصصة :
1 - Oman Housing Bank	9	9	1977	1 - بنك الاسكان العماني
2 - Oman Development Bank	14	14	1977	2 - بنك التنمية العماني
III) Islamic Banks:				ثالثا) البنوك الإسلامية :
1 - Bank Nizwa	7	7	2012	1 - بنك نزوى
2. Al Izz Islamic Bank	1	1	2013	2 - بنك العز الاسلامي
Total : (20 Banks)	524	540		الجملة : (20 بنك)

3-16
البنوك وفروعها العاملة في السلطنة موزعة حسب المحافظة في نهاية
Banks & Branches Operating in the Sultanate Distributed by Governorate End of
2013

Name of the Bank	الجملة Total	الوسطى Al Wusta	الظاهرة Adh Dhahirah	الشرقية (1) Ash Sharqiyah	الباطنة (1) Al Batinah	الداخلية Ad Dakhliyah	البريمي Al Buraimi	مسندم Musadam	ظفار Dhofar	مسقط Muscat	اسم البنك
No. عدد											
I. Commerical Banks:											أولا : البنوك التجارية :
A) Local Banks:											أ) البنوك المحلية :
1 - National Bank of Oman	63	1	3	8	14	6	1	2	7	21	1 - البنك الوطني العماني
2 - Oman Arab Bank	54	1	1	6	10	6	1	1	4	24	2 - بنك عمان العربي
3 - HSBC Bank Oman	91	4	5	13	17	10	4	3	10	25	3 - أتش أس بي سي بنك عمان
4 - Bank Muscat	140	4	8	16	25	18	3	2	13	51	4 - بنك مسقط
5 - Bank Dhofar	64	-	3	10	12	7	2	-	11	19	5 - بنك ظفار
6 - Bank Sohar	26	-	1	4	7	2	1	-	1	10	6 - بنك صحار
7 - Ahli bank	20	-	1	2	5	3	-	-	2	7	7 - البنك الاهلي
B) Foreign Banks:											ب) البنوك الاجنبية :
1 - Standard Chartered Bank	3	-	-	-	-	-	-	-	-	3	1 - ستاندرد تشارترد بنك
2 - Habib Bank Ltd	8	-	-	-	1	1	-	-	1	5	2 - حبيب بنك المحدود
3 - Bank Melli Iran	1	-	-	-	-	-	-	-	-	1	3 - بنك ملي ايران
4 - National Bank of Abu Dhabi	9	-	-	1	1	1	1	-	1	4	4 - بنك ابوظبي الوطني
5 - Bank Saderat Iran	1	-	-	-	-	-	-	-	-	1	5 - بنك صادرات ايران
6 - Bank of Baroda	3	-	-	-	1	-	-	-	1	1	6 - بنك برودا
7 - State Bank of India	1	-	-	-	-	-	-	-	-	1	7 - ستيت بنك اوف انديا
8 - Bank of Beirut	3	-	-	-	1	-	-	-	-	2	8 - بنك بيروت
9 - Qatar National Bank	6	-	-	-	2	1	-	-	-	3	9 - بنك قطر الوطني
II : Specialised Banks:											ثانيا : البنوك المتخصصة :
1 - Oman Development Bank	14	1	1	4	3	1	1	1	1	1	1 - بنك التنمية العماني
2 - Oman Housing Bank	9	-	-	2	2	1	1	1	1	1	2 - بنك الاسكان العماني
III) Islamic Banks:											ثالثا: البنوك الإسلامية :
1 - Bank Nizwa	7	-	-	1	1	1	-	-	1	3	1 - بنك نزوى
2. Al Izz Islamic Bank	1	-	-	-	-	-	-	-	-	1	2 - بنك العز الاسلامي
Total :(19 Banks)	524	11	23	67	102	58	15	10	54	184	الجملة : (19 بنك)

1-Includes North & South Governorate

1- تشمل محافظتي جنوب وشمال

4-16 النقد المصدر والمتداول Currency Issued and in Circulation

اجمالي القيمة Total Value	Notes								العملات الورقية		المسكوكات المعدنية Coins ⁽¹⁾	نهاية الفترة End of Period
	Rial Omani								Baiza			
	50	20	10	5	1	1/2	ريال عماني 1/4	200	بيسة 100			
Mn.R.O.											مليون ر.ع	
												2011
												الربع Quarter
932.8	459.6	314.4	49.7	60.5	23.8	5.9	0.1	0.8	11.3	6.7		1
981.6	493.4	324.1	53.7	63.1	23.4	5.6	0.1	0.8	10.6	7.0		2
991.7	490.3	319.9	58.1	65.3	27.5	7.8	0.1	0.8	14.7	7.2		3
1037.3	523.2	330.4	59.0	65.0	28.8	7.8	0.1	0.8	14.9	7.4		4
												2012
												الربع Quarter
1109.1	582.1	339.5	64.7	68.2	26.4	6.8	0.1	0.8	13.0	7.5		1
1128.1	616.1	323.6	66.4	67.6	26.8	6.4	0.1	0.8	12.6	7.8		2
1141.2	625.8	311.8	69.2	71.0	30.1	8.2	0.1	0.8	16.2	8.0		3
1178.8	666.8	305.0	71.4	71.2	30.4	8.9	0.1	0.8	16.1	8.1		4
												2013
												الربع Quarter
1235.8	721.4	307.0	75.1	72.4	28.6	7.8	0.1	0.8	14.1	8.3		1
1253.8	752.5	293.2	77.4	71.2	28.9	7.5	0.1	0.8	13.7	8.5		2
1308.0	784.6	306.7	85.2	59.1	34.9	10.2	0.1	0.8	17.8	8.7		3
1342.7	826.8	306.3	85.1	56.0	33.1	9.2	0.1	0.8	16.4	8.9		4

1.Coins: Baiza 500 ,250 ,100 , 50 ,25 ,10 ,5 ,2 , البيسة المعدنية: 1. Coins: Baiza 500 ,250 ,100 , 50 ,25 ,10 ,5 ,2 , البيسة المعدنية

5 - 16 الوضع النقدي Monetary Survey

End of Period	2013	2012	2011	في نهاية الفترة
	Mn. R.O.		مليون ر.ع	
Foreign Assets (Net)	6,628.1	5,952.8	5,882.4	الموجودات الأجنبية (صافي)
Domestic Assets	5,209.9	4,959.2	3,972.5	الموجودات المحلية
a- Claims on Government (Net)	-4,763.4	-4,146.1	-3,879.7	أ- مطلوبات من الحكومة (صافي)
Claims on Government	613.8	615.7	433.3	مطلوبات من الحكومة
Government Deposits (-)	5,377.2	4,761.8	4,313.0	ودائع الحكومة (-)
b- Domestic Claims on Private Sector	13,448.9	12,577.2	10,939.7	ب- مطلوبات محلية من القطاع الخاص
c- Claims on Public Enterprises	1,750.0	1,714.2	1,471.2	ج- مطلوبات من المؤسسات الحكومية
d- Other Items (Net)	5,225.6	5,186.1	4,558.7	د- البنود الأخرى (صافي)
Monetary Authorities	4,108.6	3,761.0	3,633.9	السلطات النقدية
Commercial Banks	1,117.0	1,425.1	924.8	البنوك التجارية

6 - 16 توزيع الائتمان المصرفي للبنوك التجارية على الأنشطة الاقتصادية Commercial Banks Lending by Economic Activities

End of Period	2013	2012	2011	في نهاية الفترة
	M.n R.O		مليون ر.ع	
1. Agriculture & Allied Activities	45.6	49.2	35.9	1- الزراعة والأنشطة المتصلة بها
2. Mining & Quarrying	584.5	747.3	734.3	2 - المناجم والمحاجر
3. Manufacturing	1,226.9	1,035.7	962.0	3 - الصناعة
4. Electricity, Gas & Water	772.7	666.1	434.3	4 - الكهرباء والغاز والمياه
5. Construction	1,480.1	1,347.8	1,215.7	5 - الإنشاءات
6. Trade	1,378.4	1,466.1	1,271.6	6 - التجارة
a. Imports	684.4	765.6	608.2	أ - الاستيراد
b. Export	64.2	26.1	16.8	ب - التصدير
c. Wholesale & Retail Trade	629.8	674.4	646.6	ج - تجارة الجملة والمفرق
7. Transport & Communication	1,009.1	798.5	720.0	7 - النقل والمواصلات
8. Financial Institutions	672.5	612.2	511.0	8 - المؤسسات المالية
9. Government	18.4	31.3	32.9	9 - الحكومة
10. Services	1,288.8	1,265.9	1,051.0	10 - الخدمات
11. Personal Loans	6,080.9	5,804.4	5,027.0	11- قروض شخصية
12. Non-Resident Lending	165.8	174.3	221.7	12- الائتمان لغير المقيمين
13. Others	453.7	320.7	297.5	13- أخرى
Total	15,177.4	14,319.6	12,514.9	الجملة

7-16
البنك المركزي العماني - الموجودات والمطلوبات
Central Bank of Oman - Assets and Liabilities

End of Year	2013	2012	2011	في نهاية السنة
	Mn.R.O.		مليون ر.ع	
1. Foreign Assets including Gold	6,133.3	5,513.7	5,524.0	1. الموجودات الاجنبية بما فيها الذهب
2. Due from Government	-	86.2	-	2. المستحقات من الحكومة
3. Due from Local Banks	0.1	27.7	0.3	3. المستحقات من البنوك المحلية
4. I.M.F. Currency Quota	91.1	95.7	96.4	4. حصة السلطنة لدى صندوق النقد الدولي
5. Other Assets	93.4	65.7	60.8	5. الموجودات الاخرى
6. Total Assets/Total Liabilities	6,317.9	5,789.0	5,681.5	6. مجموع الموجودات/مجموع المطلوبات
7. Net Worth	1,332.9	1,360.0	1,324.3	7. القيمة الصافية
8. Currency in Commercial Banks	297.7	252.9	194.2	8. النقد لدى البنوك التجارية
9. Currency outside Commercial Banks	1,045.0	926.0	843.1	9. النقد لدى الجمهور
10. Due to Local Banks	1,309.5	1,314.7	789.2	10. مستحقات للبنوك المحلية
11. Total Reserve Money (8+9+10)	2,652.2	2,493.6	1,826.5	11. مجموع النقد الاحتياطي (8+9+10)
12. Due to Government	873.0	806.8	939.9	12. المستحقات الحكومية
13. Foreign Liabilities	106.7	106.1	107.1	13. المطلوبات الاجنبية
14. I.M.F. R.O. Holdings	91.2	95.7	96.4	14. حساب صندوق النقد الدولي
15. Other Liabilities	1,261.9	926.8	1,387.3	15. المطلوبات الاخرى

8 - 16

الميزانية الاجمالية للبنوك التجارية

Commercial Banks Combined Balance Sheet

End of Period	2013	2012	2011	في نهاية الفترة
	Mn.R.O.		مليون ر.ع	
A - Assets				أ - الموجودات
1. Cash and Deposits with CBO	1,537.7	1,568.0	978.9	1 - نقد ودائع لدى البنك المركزي
2. Due from H/O, Branches Abroad & Affiliate Shareholders	452.3	401.2	296.5	2 - المستحقات من المركز الرئيسي، الفروع في الخارج وغيرها و المساهمون
3. Balances due from Banks:	1,897.5	1,575.4	1,616.8	3 - مستحقات من البنوك التجارية
- Resident	473.2	87.1	118.4	- مقيمة
- Non-Resident	1,424.4	1,488.4	1,498.3	- غير مقيمة
4. Credit to Government:	1,749.5	1,731.1	1,493.2	4 - سلف حكومية
- Government Proper	18.4	31.3	32.9	- الوزارات الحكومية
- Public Enterprises	1,731.1	1,699.8	1,460.3	- المؤسسات العامة
5. Credit to Private Sector:	13,262.1	12,414.2	10,800.0	5 - سلف القطاع الخاص
6. Credit to Non-Resident	165.8	174.3	221.7	6 - سلف غير مقيمة
7. Securities	2,550.3	2,133.5	2,200.0	7 - اوراق مالية
8. Fixed Assets	189.0	176.5	180.7	8 - موجودات ثابتة
9. Other Assets	551.5	681.5	619.9	9 - موجودات اخرى
10. Total Assets: (1 to 9)	22,355.6	20,855.7	18,407.6	10 - مجموع الموجودات (1 الى 9)
- Resident	19,787.0	18,217.0	16,088.1	- مقيمة
- Non-Resident	2,568.6	2,638.7	2,319.5	- غير مقيمة
B. Liabilities				ب- المطلوبات
1. Governments Deposits	5,439.7	4,924.3	4,353.5	1 - ودائع حكومية
- Government Property	4,504.3	3,955.1	3,373.1	- الوزارات والهيئات الحكومية
- Public Enterprises	935.4	969.2	980.5	- المؤسسات العامة
2. Private Sector Deposits	9,857.6	9,016.8	8,031.3	2 - ودائع القطاع الخاص
3. Deposits of Non-Resident	288.9	230.6	188.4	3 - سلف غير مقيمة
4. Borrowings from CBO	0.0	27.4	0.0	4 - تسليف من البنك المركزي العماني
5. Due to H/O, Branches Abroad	363.5	464.4	407.7	5 - مستحقات المركز الرئيسي ، الفروع في الخارج
6. Balance due to Banks	1,194.6	1,363.6	1,143.8	6 - مستحقات البنوك
- Resident Assets	206.1	140.6	118.3	- مقيمة
- Non-Resident Assets	988.5	1,223.0	1,025.5	- غير مقيمة
7. Capital , Reserves & Retained Earnings	3,009.0	2,712.8	2,302.7	7 - رأس المال الاحتياطي و المدخرات المحفوظة
8. Provisions & Reserved Interest	363.6	342.4	307.7	8 - المخصصات و الفوائد المحفوظة
9. Other Liabilities	1,838.7	1,773.5	1,672.4	9 - مطلوبات اخرى
10. Total Liabilities : (1 to 9)	22,355.6	20,855.7	18,407.6	10 - مجموع المطلوبات : (1 الى 9)
- Resident	20,388.6	18,762.2	16,553.6	- مقيمة
- Non-Resident	1,967.0	2,093.5	1,854.0	- غير مقيمة

9 - 16

عدد وقيمة القروض الممنوحة من قبل بنك الاسكان العماني حسب فئة الدخل

Loans Approved by Oman Housing Bank Distributed by Income Group

Monthly Income Groups R.O.	2013				2012				2011			فئات الدخل الشهري ر.ع
	(%)	القيمة Value	العدد No.	(%)	(%)	القيمة Value	العدد No.	(%)	القيمة Value	العدد No.		
	(000) R.O.				(000) ر.ع							
Less than 200	1	41,300	2	2	1	498,800	24	3	1,928,400	103	اقل من 200	
201 - 400	64	2,924,500	110	63	29	19,551,400	693	60	33,437,400	1,253	400 - 201	
401 - 600	22	997,300	29	25	12	7,760,800	228	17	9,634,200	304	600 - 401	
more than 600	13	594,500	14	10	5	3,062,100	73	-	-	-	أكثر من 600	
Total	100	4,557,600	155	100	46	30,873,100	1,018	80	45,000,000	1,660	الجملة	
Unsubsidized Loans	-	-	-	0	8	5,359,700	184	20	11,100,812	326	قروض غير مدعومة	
Grand Total	100	4,557,600	155	100	100	67,105,900	2,220	100	56,100,812	1,986	الاجمالي العام	

According to His Majesty ordered on 08/14/2012 that all recipients of loans registered should be exempted from all banking and administrative service charges and reduce 75% of these fees for new loans.

ملاحظة: وفقاً للأوامر السامية بتاريخ 4/8/2012م تم إعفاء المستفيدين من القروض من جميع الرسوم المصرفية والخدمات الإدارية وخفض ما نسبته 75% من هذه الرسوم بالنسبة للقروض الجديدة.

10-16

القروض الممنوحة من قبل بنك الاسكان العماني موزعة حسب المحافظة

Loans Approved by Oman Housing Bank Distributed by Governorate

Governorate	2013				2012				2011			المحافظة
	(%)	القيمة Value	العدد No.	(%)	(%)	القيمة Value	العدد No.	(%)	القيمة Value	العدد No.		
	(000) R.O.				(000) ر.ع							
Muscat	31	25,114,800	559	27	27	11,146,300	271	23	10,333,200	332	مسقط	
Dhofar	7	5,576,500	115	5	5	2,048,500	51	3	1,406,100	46	ظفار	
Musandam	2	1,176,000	31	1	1	455,200	15	2	921,900	34	مسندم	
Ad Dakhliyah	11	9,043,000	248	16	16	6,702,700	220	21	9,313,900	432	الداخلية	
Al Batinah ⁽¹⁾	30	23,990,400	670	34	34	13,836,100	467	29	13,091,100	511	الباطنة ⁽¹⁾	
Ash Sharqiyah ⁽¹⁾	14	11,129,200	313	12	12	5,027,100	178	15	6,791,900	276	الشرقية ⁽¹⁾	
Adh Dhahirah	5	3,970,100	108	4	4	1,784,100	53	7	3,141,900	119	الظاهرة	
Total	100	80,000,000	2,044	100	100	41,000,000	1,255	100	45,000,000	1,750	الجملة	

Note: Excludes Unsubsidized Loans

ملاحظة: لايشمل القروض غير المدعومة

1-Includes North & South Governorate

1- تشمل محافظتي جنوب وشمال

- :Data For AL Wusta is included in Ash- Sharqiyah Region

- :ضمنت بيانات المنطقة الوسطى في المنطقة الشرقية

11 - 16

القروض الممنوحة من قبل بنك التنمية العماني موزعة حسب المحافظة

Loans Approved by Oman Development Bank Distributed by Governorate

Governorate	2013				2012				المحافظة
	%	قيمة القروض الممنوحة Loans Approved	المشاريع Projects		%	قيمة القروض الممنوحة Loans Approved	المشاريع Projects		
			اجمالي التكلفة Total Cost	العدد No.			اجمالي التكلفة Total Cost	العدد No.	
	(000) R.O.							(000) ر.ع	
Muscat	32.2%	16,525	31,182	419	19.1%	7,987	14,119	268	مسقط
Dhofar	13.4%	6,863	11,833	661	14.3%	5,978	9,808	980	ظفار
Musandam	3.9%	1,987	3,964	342	3.2%	1,348	2,461	268	مسندم
Al Bueaimi	1.7%	855	1,800	82	6.2%	2,577	17,422	112	البريمي
Ad Dakhliyah	8.6%	4,405	7,477	365	5.6%	2,332	5,002	217	الداخلية
Al Batinah ⁽¹⁾	15.1%	7,735	11,369	1,173	26.1%	10,931	25,209	1,073	الباطنة ⁽¹⁾
Ash Sharqiyah ⁽¹⁾	19.7%	10,102	15,355	1,654	19.1%	8,008	12,768	1,408	الشرقية ⁽¹⁾
Adh Dhahirah	3.3%	1,699	3,050	158	3.5%	1,450	2,605	147	الظاهرة
Al Wustaa	2.2%	1,131	1,793	359	3.0%	1,235	1,727	382	الوسطى
Total	100.0	51,302	87,823	5,213	100.0	41,847	91,121	4,855	الجملة

1-Includes North & South Governorate

1- تشمل محافظتي جنوب وشمال

12 - 16

أسعار بيع وشراء العملات المختلفة بالريال العماني

Buying & Selling Rates of Foreign Exchange in Rial Omani

Foreign Currency		2013.12.31	2012.12.31	2011.12.31	العملات الأجنبية	
US \$ Dollar	Buying	0.3840	0.3840	0.3840	شراء	الدولار الأمريكي
	Selling	0.3850	0.3850	0.3850	بيع	
Euro	Buying	0.52965	0.50738	0.49651	شراء	اليورو
	Selling	0.53115	0.50882	0.49784	بيع	
Saudi Rial	Buying	0.1024	0.1024	0.1024	شراء	الريال السعودي
	Selling	0.1027	0.1027	0.1027	بيع	
Qatari Rial	Buying	0.1054	0.1054	0.1054	شراء	الريال القطري
	Selling	0.1058	0.1058	0.1057	بيع	
U.A.E. Dirham	Buying	0.3840	0.1045	0.1045	شراء	درهم دولة الامارات
	Selling	0.3850	0.1048	0.1048	بيع	
Kuwaiti Dinar	Buying	1.3588	1.3623	1.3764	شراء	الدينار الكويتي
	Selling	1.3655	1.3678	1.3878	بيع	
Bahraini Dinar	Buying	1.0185	1.0184	1.0185	شراء	الدينار البحريني
	Selling	1.0212	1.0212	1.0212	بيع	
Jordanian Dinar	Buying	0.5415	0.5398	0.5410	شراء	الدينار الاردني
	Selling	0.5453	0.5451	0.5427	بيع	
Egyptian Pound	Buying	0.0553	0.0620	0.0636	شراء	الجنيه المصري
	Selling	0.0555	0.0622	0.0639	بيع	
Indian Rupee	Buying	0.00621	0.00701	0.00718	شراء	الروبية الهندية
	Selling	0.00622	0.00703	0.00720	بيع	
Pakistani Rupee	Buying	0.00363	0.00395	0.00427	شراء	الروبية الباكستانية
	Selling	0.00365	0.00396	0.00428	بيع	
Kenyan Shilling	Buying	0.00443	0.00446	0.00455	شراء	الشلن الكيني
	Selling	0.00447	0.00448	0.00457	بيع	
Australian Dollar	Buying	0.3429	0.3992	0.3877	شراء	الدولار الاسترالي
	Selling	0.3439	0.4004	0.3888	بيع	
Canadian Dollar	Buying	0.3606	0.3859	0.3753	شراء	الدولار الكندي
	Selling	0.3615	0.3869	0.3764	بيع	
Singapore Dollar	Buying	0.3034	0.3143	0.2950	شراء	الدولار السنغافوري
	Selling	0.3043	0.3152	0.2959	بيع	
Hong Kong Dollar	Buying	0.04952	0.04954	0.04939	شراء	دولار هونج كونج
	Selling	0.04965	0.04967	0.04952	بيع	
Pound Sterling	Buying	0.63279	0.62054	0.59347	شراء	الجنيه الاسترليني
	Selling	0.63448	0.62224	0.59509	بيع	
Swiss Franc	Buying	0.4324	0.4203	0.4074	شراء	الفرنك السويسري
	Selling	0.4336	0.4215	0.4086	بيع	
Swedish Krone	Buying	0.05976	0.05897	0.05555	شراء	الكرون السويدي
	Selling	0.05995	0.05921	0.05573	بيع	
Norwegian Krone	Buying	0.06312	0.06870	0.06375	شراء	الكرون النرويجي
	Selling	0.06337	0.06896	0.06400	بيع	
Danish Krone	Buying	0.07100	0.06800	0.06678	شراء	الكرون الدنماركي
	Selling	0.07119	0.06819	0.06697	بيع	
Japanese Yen	Buying	0.003659	0.004465	0.004939	شراء	الين الياباني
	Selling	0.003669	0.004479	0.004952	بيع	

13 - 16

حركة تداول الاسهم والسندات في سوق مسقط للاوراق المالية ومؤشر أسعار الاسهم

Movements in Transacted Shares & Bonds in Muscat Securities Market & Share Price Index

Activity	مؤشر أسعار الاسهم (مئثل برأس المال) Share Price Index (Weighted by Capital)		عدد العقود المنفذة No. of Executed Contracts		القيمة السوقية Market Value R.O (000) ر.ع		حجم التداول Value of Trans- acted Shares R.O (000) ر.ع		عدد الاسهم No. of Shares (000)		النشاط
	2013	2012	2013	2012	2013	2012	2013	2012	2013	2012	
Manufacturing	10,406.82	7,412.92	88,131	82,086	1,939,941	1,445,955	391,403	228,798	1,192,104	785,825	الصناعة
Banks & Investment Co. & Investment Accounts	8,153.77	6,624.06	271,368	180,874	4,198,182	3,606,641	1,235,494	505,349	5,675,304	2,952,356	البنوك وشركات الاستثمار وحسابات الاستثمار
Services & Insurance Co.	3,669.10	2,941.28	95,997	65,480	3,323,653	2,751,181	581,326	291,256	1,081,794	581,010	الخدمات والتأمين
OTC	-	-	1,943	369	1,117,503	801,195	46,871	40,431	213,698	23,002	خارج القاعة
Total	6,834.56	(1)5760.84	457,439	328,809	10,579,280	8,604,972	2,255,095	1,065,834	8,162,900	4,342,193	الجملة

1- Note : the figures are for MSM30 Index .

1- ملاحظة : الأرقام لإغلاق مؤشر سوق مسقط 30 .

14-16

حركة تداول سندات التنمية الحكومية في سوق مسقط للاوراق المالية

Trading of Government Development Bonds in Muscat Securities Market

عدد العقود No. of Contracts	قيمة السندات المتداولة Market Value of Bonds Traded	عدد السندات المتداولة No. of Bonds Traded	السنوات Years
(000) R.O		ر.ع (000)	
3	28,294	250	2012
2	20,856	200	2013

15-16

نسبة مساهمة غير العمانيين في رؤوس أموال شركات المساهمة العامة

Percentage of Non-Omani Ownership in Capital of SAOG Companies
2013

Activity	الاجانب Foreigners	الخليجيين GCC Nationals	النشاط
	(%)		
Manufacturing	11.46	9.87	الصناعة
Banking & Investment Co.	14.13	14.94	البنوك وشركات الاستثمار
Services & Insurance Co.	9.33	17.27	الخدمات والتأمين

16-16
شركات التأمين العاملة خلال
Insurance Companies Operating During
2013

Companies	Nationality	عدد الفروع No. of Branches	سنة التأسيس Year of Establishment	الجنسية	الشركات
A. National Companies:-					أ - الشركات الوطنية :-
1- Al-Ahlia Insurance Co.	Omani	16	1998	عمانية	1 - التأمين الأهلية
2- Oman United Insurance Co.	Omani	12	1998	عمانية	2 - العمانية المتحدة للتأمين
3- Dhofar Insurance	Omani	38	1989	عمانية	3 - ظفار للتأمين
4- Oman National Life Insurance Co.	Omani	5	1995	عمانية	4 - الوطنية للتأمين على الحياة والعام
5- Muscat Insurance	Omani	9	1995	عمانية	5 - مسقط للتأمين
6- Muscat Life Insurance Co.	Omani	9	1999	عمانية	6 - مسقط للتأمين على الحياة
7- Oman Qatar Insurance	Omani	4	2004	عمانية	7 - العمانية القطرية للتأمين
8- Falcon Insurance	Omani	3	2005	عمانية	8 - الصقر للتأمين
9- Al Madina Insurance	Omani	5	2006	عمانية	9 - المدنية للتأمين
10- Vision Insurance Company	Omani	7	2007	عمانية	10 - الرؤية للتأمين
11- Takaful Oman	Omani	1	2014	عمانية	11- تكافل عمان للتأمين
B - Arab Companies:-					ب - الشركات العربية :-
1- Arabian Insurance	Lebanese	2	1980	لبنانية	1 - التأمين العربية المحدودة
2- Axa Insurance	Bahraini	2	1980	بحرينية	2 - اكسا للتأمين
3- AIG MEA Insurance	UAE	1	2007	اماراتية	3 - إي أي جي ميا للتأمين
4- Oman Insurance	UAE	1	2007	اماراتية	4 - عمان للتأمين
5- Arab Orient Insurance	UAE	1	2008	اماراتية	5 - المشرق العربي للتأمين
6- Saudi Arabian Insurance	KSA	1	2008	سعودية	6 - التأمين العربية السعودية
7- Zurich Middle East Insurance	Lebanese	1	2008	لبنانية	7 - زيورخ الشرق الاوسط للتأمين
C - Foreign Companies:-					ج - الشركات الاجنبية :-
1- MetLife Alico Insurance	American	3	1980	امريكية	1 - ميت لايف الأمريكية للتأمين على الحياة
2- Iran Insurance	Iranian	2	1980	ايرانية	2 - التأمين الايرانية
3-The New India Insurance	Indian	3	1980	هندية	3 - الهندية الجديدة للتأمين
4- Life Insurance Corporation International	Indian	1	2003	هندية	4 - التأمين على الحياة العالمية
Total (Companies)	22	127		22	إجمالي (الشركات)

17-16

اقساط التأمين المباشرة والتعويضات المدفوعة من قبل شركات التأمين العاملة
Premiums Received & Claims Paid-up by Insurance Co.

Type of Insurance	2013	2012	2011	نوع التأمين
	(000) R.O.		ر.ع (000)	
Life:-				الحياة:-
Premiums Insurance	37,763	77,088	67,115	الأقساط السارية
Claims paid	20,994	42,640	29,108	التعويضات المدفوعة
Motor Vehicle:-				المركبات:-
Direct Premium	147,429	135,829	114,832	الأقساط المباشرة
Claims paid	108,127	100,144	91,717	التعويضات المدفوعة
Property:-				الممتلكات:-
Direct Premium	50,516	48,247	41,542	الأقساط المباشرة
Claims paid	27,013	17,739	31,329	التعويضات المدفوعة
Transport:-				البحري:-
Direct Premium	14,513	14,196	15,524	الأقساط المباشرة
Claims paid	8,264	2,149	3,776	التعويضات المدفوعة
Others:-				اخرى:-
Direct Premium	109,709	51,452	46,715	الأقساط المباشرة
Claims paid	51,787	17,519	18,105	التعويضات المدفوعة
Total				الجملة
Premium	359,929	326,813	285,728	الأقساط
Claims paid	216,185	180,191	174,036	التعويضات المدفوعة

18-16

الوثائق المسجلة بشركات التأمين حسب النوع
Policies Registered With Insurance Companies by Type

Type of Insurance	2013		2012		2011		نوع التأمين
	(%)	عدد No.	(%)	عدد No.	(%)	عدد No.	
Life	2.3	27,890	2.8	30,487	1.9	18,312	الحياة
Motor Vehicles	89.0	1,064,555	88.5	972,289	89.7	886,784	المركبات
Property	1.2	13,794	1.3	14,009	1.4	13,823	الممتلكات
Transport	1.2	14,523	1.4	15,361	1.5	14,946	البحري
Others	6.3	75,991	6.0	66,338	5.5	54,615	اخرى
Total	100	1,196,753	100	1,098,484	100	988,480	الجملة

الارقام القياسية للاسعار
Price Index

17 القسم
Section

This section contains data on the Consumer Price Index for the Sultanate. This section also contains data on the Producer Price Index in the Sultanate.

The following is a summary of all the price indices published in this section:

(1) Consumer Price Index: Prices of goods and services are collected monthly from all Governorates of the Sultanate except Governorates of Musandam, Al-Wusta and South Al Batinah. Field visits are undertaken to a selected sample of 1721 sources in commercial establishments, while rent data is collected from a selected sample of 1150 rented units.

(2) Producer Price Index: Data is collected on a quarterly basis for a selected sample of the various governorates of the Sultanate of industrial production sectors, mining and quarrying, and electricity and water sector.

The Laspeyres Formula is used for compilation of these indices.

يتضمن هذا القسم بيانات عن الأرقام القياسية لأسعار المستهلكين في السلطنة، الأرقام القياسية لأسعار المنتجين في السلطنة .

وفيما يلي ملخص عن كل من الأرقام القياسية المنشورة في هذا القسم :-

(1) الأرقام القياسية لأسعار المستهلكين : يتم جمع أسعار السلع والخدمات شهرياً من جميع محافظات السلطنة ما عدا محافظات مسندم والوسطى وجنوب الباطنة، حيث تتم زيارات ميدانية لعينة مختارة تبلغ 1721 مصدراً من المؤسسات التجارية، بينما تجمع بيانات الإيجارات من عينة تبلغ 1150 وحدة مؤجرة.

(2) الأرقام القياسية لأسعار المنتجين : يتم جمع البيانات بشكل ربع سنوي عن عينة مختارة من مختلف محافظات السلطنة لقطاعات الإنتاج الصناعي، والتعدين وإستغلال المحاجر، وقطاع الكهرباء والماء.

هذا وتستخدم معادلة لاسبير في تركيب الأرقام القياسية.

Source of Data:-

- Directorate General of Economic Statistics

مصدر البيانات :-

- المديرية العامة للإحصاءات الاقتصادية

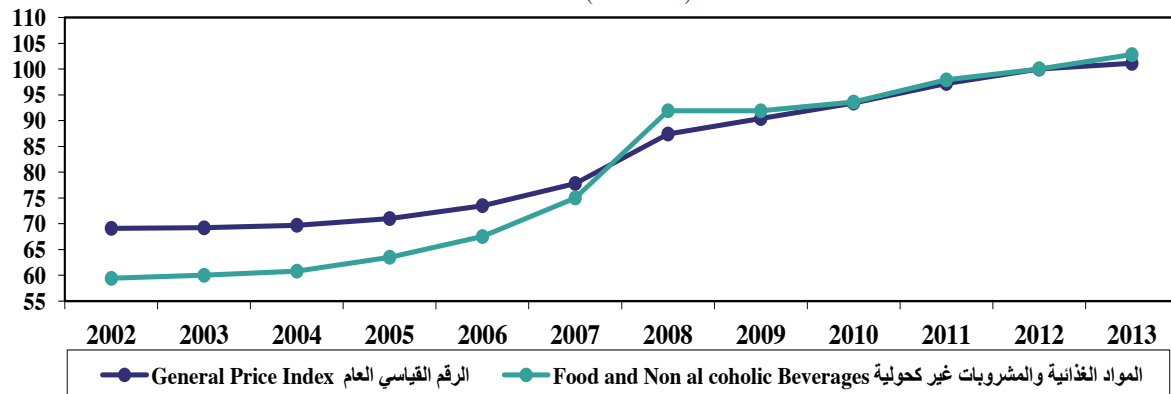
1 - 17
الأرقام القياسية لأسعار المستهلكين في السلطنة
Consumer Price Index in Sultanate

Group	2008	2007	2006	2005	2004	الأوزان Weights	المجموعة
Bace Price : 2012 : سعر الأساس							
1- Foods & Non-Alcoholic Beverages	91.9	75.0	67.5	63.5	60.8	23.903	1- المواد الغذائية والمشروبات غير الكحولية
- Bread & Cereals	107.4	75.1	66.3	64.5	63.4	3.020	- الخبز والحبوب
- Meat	85.7	70.9	59.8	56.5	53.7	6.103	- اللحم
- Fish & seafood	76.2	61.3	55.3	44.9	38.4	2.208	- الأسماك والأغذية البحرية
- Milk, Cheese & Eggs	105.2	82.5	76.1	73.1	72.3	2.865	- الحليب والجبن والبيض
- Oils & Fats	100.2	62.5	57.2	55.6	53.4	0.715	- الزيوت والدهون
- Fruit	95.4	83.2	74.6	71.2	67.6	2.815	- الفواكة
- Vegetables	95.7	85.1	78.3	70.0	64.7	2.493	- الخضروات
- Sugar, Jam, Honey & Confectionary	81.9	72.8	70.5	66.5	65.9	1.135	- السكر والمربي والعسل والحلويات
- Food Products n.e.c.	82.3	71.8	68.1	66.4	65.7	0.521	- المواد الغذائية أخرى
- Non-Alcoholic Beverages	75.7	72.7	71.6	70.9	70.6	2.028	- المشروبات الغير كحولية
2- Tobacco	83.0	80.2	76.1	75.2	75.3	0.125	2- التبغ
3- Clothing & Footwear	94.7	90.6	89.6	89.7	89.1	5.961	3- الملابس الجاهزة والاحذية
4- Housing, Water, Electricity, Gas and other Fuels	83.3	74.4	69.8	68.3	68.3	26.477	4- السكن والمياه والكهرباء والغاز وأنواع الوقود الأخرى
5- Furnishings, Household Equipment & Routing Household Maintenance	86.8	79.8	77.3	76.7	76.5	3.787	5- التجهيزات والمعدات المنزلية والصيانة المنزلية الاعتيادية
6- Health	91.1	89.2	88.9	88.2	88.1	1.161	6- الصحة
7- Transport	90.0	86.2	85.1	82.2	78.8	19.167	7- النقل
8- Communication	116.4	122.0	127.1	133.5	147.8	5.633	8- الاتصالات
9- Recreation and Culture	94.0	91.0	90.2	90.0	90.6	1.135	9- الثقافة و الترفيه
10- Education	73.7	68.4	64.1	63.3	62.1	1.368	10- التعليم
11- Resturants and Hotels	87.0	75.4	70.0	67.8	67.7	6.098	11- المطاعم والفنادق
12- Miscellaneous Goods and Services	64.8	56.6	52.3	46.5	44.7	5.185	12- السلع والخدمات المتنوعة
General Price Index	87.4	77.8	73.5	71.0	69.7	100.000	الرقم القياسي العام

Note: The Price Index 2012 as base year have been linked with the series index of 2000 year for comparison & continuity of prices index

ملاحظة : تم ربط السلسلة أساس 2000 مع السلسلة مع 2012 لأغراض المقارنة واستمرارية متابعة الأرقام القياسية للأسعار

الأرقام القياسية لأسعار المستهلكين في السلطنة
in Sultanate Consumer Price Index
(2012=100)



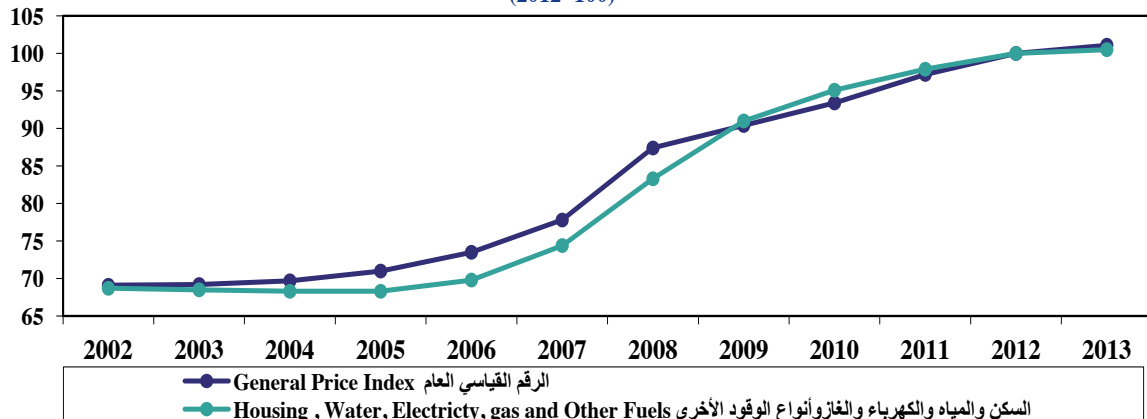
تابع 1-17 Contd.
الأرقام القياسية لأسعار المستهلكين في السلطنة
Consumer Price Index in Sultanate

Group	2013	2012	2011	2010	2009	الأوزان Weights	المجموعة
Bace Price : 2012 : سعر الأساس							
1- Foods & Non-Alcoholic Beverages	102.8	100.0	97.9	93.6	91.9	23.903	1- المواد الغذائية والمشروبات غير الكحولية
- Bread & Cereals	100.9	100.0	101.2	103.2	107.7	3.020	- الخبز والحبوب
- Meat	101.2	100.0	95.8	90.2	88.8	6.103	- اللحم
- Fish & seafood	107.3	100.0	97.4	84.3	77.1	2.208	- الأسماك والأغذية البحرية
- Milk, Cheese & Eggs	100.9	100.0	98.8	97.3	98.6	2.865	- الحليب والجبن والبيض
- Oils & Fats	100.0	100.0	98.3	94.2	98.5	0.715	- الزيوت والدهون
- Fruit	104.4	100.0	98.8	94.7	93.3	2.815	- الفواكة
- Vegetables	108.4	100.0	96.7	100.2	91.8	2.493	- الخضروات
- Sugar, Jam, Honey & Confectionary	99.8	100.0	97.3	92.1	85.9	1.135	- السكر والمربي والعسل والحلويات
- Food Products n.e.c.	100.3	100.0	96.7	90.9	86.7	0.521	- المواد الغذائية أخرى
- Non-Alcoholic Beverages	102.1	100.0	98.6	82.1	80.7	2.028	- المشروبات الغير كحولية
2- Tobacco	101.5	100.0	92.3	85.6	84.8	0.125	2- التبغ
3- Clothing & Footwear	101.8	100.0	97.4	96.7	96.7	5.961	3- الملابس الجاهزة والاحذية
4- Housing, Water, Electricity, Gas and other Fuels	100.5	100.0	97.9	95.1	91.0	26.477	4- السكن والمياه والكهرباء والغاز وأنواع الوقود الأخرى
5- Furnishings, Household Equipment & Routing Household Maintenance	102.2	100.0	95.8	93.1	92.5	3.787	5- التجهيزات والمعدات المنزلية والصيانة المنزلية الاعتيادية
6- Health	101.5	100.0	97.7	95.7	95.1	1.161	6- الصحة
7- Transport	100.5	100.0	97.4	95.2	92.0	19.167	7- النقل
8- Communication	97.7	100.0	104.0	106.1	105.8	5.633	8- الاتصالات
9- Recreation and Culture	98.9	100.0	97.6	97.2	95.6	1.135	9- الثقافة و الترفية
10- Education	104.2	100.0	85.3	82.0	78.3	1.368	10- التعليم
11- Resturants and Hotels	101.1	100.0	98.9	96.1	92.1	6.098	11- المطاعم والفنادق
12- Miscellaneous Goods and Services	100.3	100.0	94.8	81.5	71.1	5.185	12- السلع والخدمات المتنوعة
General Price Index	101.1	100.0	97.2	93.4	90.4	100.000	الرقم القياسي العام

Note: The Price Index 2012 as base year have been linked with the series index of 2000 year for comparison & continuity of prices index

ملاحظة : تم ربط السلسلة أساس 2000 مع السلسلة مع 2012 لأغراض المقارنة وأستمرارية متابعة الأرقام القياسية للأسعار

الأرقام القياسية لأسعار المستهلكين في السلطنة
Consumer Price Index in Sultanate
(2012=100)



2 - 17

الأرقام القياسية لأسعار المستهلكين في السلطنة حسب نوع الانفاق
Consumer Price Index In The Sultanate by Type of Expenditure

Item of Consumption	2013	2012	2011	الأوزان Weights	السلع الاستهلاكية
معر الأساس : 2012 Base Price					
1- Food and Non-Alcoholic Beverages	102.8	100.0	97.9	23.903	1- المواد الغذائية والمشروبات غير الكحولية
- Cereals & Breads	100.9	100.0	101.2	3.020	- الخبز والحبوب
- Meat	101.2	100.0	95.8	6.103	- اللحوم
- Fish & Seafood	107.3	100.0	97.4	2.208	- الأسماك والأغذية البحرية
- Milk, Cheese & Eggs	100.9	100.0	98.8	2.865	- الحليب والجبن والبيض
- Oils & Fats	100.0	100.0	98.3	0.715	- الزيوت والدهون
- Fruit	104.4	100.0	98.8	2.815	- الفواكة
- Vegetables	108.4	100.0	96.7	2.493	- الخضروات
- Sugar, Jam, Honey, Chocolate & Confectionary	99.8	100.0	97.3	1.135	- السكر والمربى والعسل والشوكالاته والحلويات
- Food Products n.e.c.	100.3	100.0	96.7	0.521	- منتجات الأغذية غير المصنفة تحت بند آخر
- Non-Alcoholic Beverages	102.1	100.0	98.6	2.028	- المشروبات الغير كحولية
2- Tobacco	101.5	100.0	92.3	0.125	2- التبغ
3- Clothing & Footwear	101.8	100.0	97.4	5.961	3- الملابس والأحذية
- Clothing	102.0	100.0	97.4	5.229	- الملابس
- Footwear	100.6	100.0	97.1	0.732	- الأحذية
4- Housing, Water, Electricity, Gas &	100.5	100.0	97.9	26.477	4- السكن والمياه والكهرباء والغاز وأنواع الوقود
- Actual Rentals for Housing	100.8	100.0	97.0	8.008	- إيجار السكن الفعلية
- Imputed Rentals for Housing	100.5	100.0	97.7	14.289	- إيجار السكن المحتسبة
- Maintenance & Repair of The Dwelling	99.5	100.0	99.6	0.064	- تصليحات ثانوية بالمسكن
- Water Supply & Miscellaneous Services	100.2	100.0	99.5	1.642	- إمدادات المياه والخدمات المتنوعة المتصلة بالمساكن
- Electricity, Gas & Other Fuels	100.2	100.0	100.0	2.474	- الكهرباء والغاز وأنواع الوقود الأخرى
5- Furnishings, Household Equipment & Routine Household Maintenance	102.2	100.0	95.9	3.787	5- الأثاث والتجهيزات والمعدات المنزلية وأعمال الصيانة الاعتيادية للبيوت
- Furniture & Furnishings, Carpets & Other	100.4	100.0	98.5	0.334	- الأثاث والتجهيزات والسجاد وغيره من مفروشات
- Household Textiles	100.9	100.0	94.8	0.267	- المنسوجات المنزلية
- Household Appliances	100.8	100.0	96.9	0.420	- الأجهزة المنزلية
- Glassware, Tableware and Household	104.0	100.0	96.2	0.291	- الأدوات الزجاجية وأدوات المائدة والأدوات المنزلية
- Tools & Equipment for House & Garden	103.1	100.0	98.5	0.037	- أدوات ومعدات المنازل والحدائق
- Goods & Services for Routine Household	102.6	100.0	93.8	2.438	- السلع والخدمات المستعملة في عمليات الصيانة
6- Health	101.5	100.0	97.7	1.161	6- الصحة
- Medical Products, Appliances & Equipment	100.0	100.0	98.0	0.330	- المنتجات والأجهزة والمعدات الطبية
- Out-Patient Services	102.1	100.0	94.5	0.798	- خدمات المرضى الخارجيين
- Hospital Services	100.0	100.0	100.0	0.033	- خدمات المستشفيات
7- Transport	100.4	100.0	97.4	19.167	7- النقل
- Purchase of Vehicles	100.6	100.0	97.2	10.872	- شراء المركبات
- Operation of Personal Transport	99.9	100.0	98.3	6.768	- تشغيل معدات النقل الشخصي
- Transport Services	102.1	100.0	96.1	1.527	- خدمات النقل
8- Communication	97.7	100.0	104.0	5.633	8- الاتصالات
- Telephone & Telefax Equipment	98.5	100.0	103.7	0.169	- معدات الهاتف والفاكس
- Telephone & Telefax Services	97.6	100.0	104.0	5.464	- خدمات الهاتف والفاكس
9- Recreation and Culture	98.9	100.0	98.5	1.135	9- الترفيه والثقافة
- Audio-Visual, Photographic & Information Processing Equipment	99.9	100.0	103.4	0.237	- المعدات السمعية البصرية ومعدات التصوير وتجهيز المعلومات
- Games, Toys & Hobbies	93.3	100.0	0.0	0.195	- الألعاب واللعب والهوايات
- Recreational & Cultural Services	100.0	100.0	0.0	0.343	- الخدمات الترويحية والثقافية
- Newspapers, Books & Stationery	100.2	100.0	94.4	0.360	- الصحف والكتب والقرطاسية
10- Education	104.2	100.0	85.3	1.368	10- التعليم
- Pre-School & Basic Education	110.7	100.0	82.6	0.339	- التعليم ما قبل المدرسة والأساسي
- Secondary Education	110.2	100.0	89.1	0.153	- التعليم الثانوي
- Training Course	103.4	100.0	97.4	0.013	- دورات تدريبية
- High Education	100.6	100.0	0.0	0.863	- التعليم العالي
11- Restaurants and Hotels	101.1	100.0	98.8	6.098	11- المطاعم والفنادق
- Resturant Meals	101.2	100.0	99.0	5.937	- وجبات المطاعم
- Accommodation Services	98.5	100.0	96.6	0.161	- خدمات الإقامة في الفنادق
12- Miscellaneous goods and services	100.3	100.0	94.8	5.185	12- السلع الشخصية المتنوعة والخدمات
- Personal Care	100.7	100.0	96.8	3.137	- العناية الشخصية
- Personal Effects n.e.c.	89.8	100.0	93.4	0.219	- الأمتعة الشخصية غير المصنفة تحت بند آخر
- Insurance	102.9	100.0	98.9	0.585	- التأمين
- Other services n.e.c.	100.0	100.0	100.0	0.528	- الخدمات الأخرى غير المصنفة تحت بند آخر
General Price Index	101.1	100.0	97.6	100.000	الرقم القياسي العام

3 - 17

الأرقام القياسية لأسعار المنتجين
PRODUCER PRICE INDEX

Group	2013	2012	2011	الأوزان Weights	المجموعة
سعر الأساس : 2007 Base Price					
First: Oil & Gas Products	160.7	164.7	154.3	79.534	أولاً: منتجات النفط والغاز
- Crude Oil & Natural Gas	164.0	167.1	155.5	68.002	- النفط الخام والغاز الطبيعي
- Refined Oil & Gas Products	141.0	150.8	147.1	11.533	- منتجات الغاز الطبيعي المسال والنفط المكرر
Second: Non-Oil Products	111.2	110.6	112.2	20.466	ثانياً: المنتجات غير النفطية
- Mining, Electricity & Water	103.1	102.7	104.8	4.964	1- التعدين، الكهرباء والماء
- Minerals, Stones & Sands	130.0	123.8	133.6	0.381	- معادن وأحجار ورمال
- Electrical Energy & Water	100.9	101.0	102.4	4.583	- الطاقة الكهربائية والماء
2- Non-Oil Manufacturing	113.8	113.1	114.5	15.502	2- الصناعة التحويلية
A - Food, Beverages & Textiles Products	120.1	122.8	121.2	3.104	أ - المنتجات الغذائية، والمشروبات، والمنسوجات
- Fish, Fruit, Vegetables & Oils	116.7	126.3	125.0	0.974	- الأسماك، والفواكه، والخضروات، والزيوت
- Prepared & Preserved Fish	99.0	97.3	95.3	0.273	- أسماك محضرة ومحفوظة
- Prepared & Preserved Vegetables	127.3	127.0	126.9	0.071	- خضروات محضرة ومحفوظة
- Dairy Products	115.7	117.7	111.8	0.538	- منتجات الألبان
- Bakery Products & Other Food Products	117.5	117.2	117.0	1.116	- منتجات المخابز ومنتجات غذائية أخرى
- Bakery Products	108.6	109.3	108.2	0.456	- منتجات المخابز
- Other Food Products	109.5	109.4	109.4	0.146	- المنتجات الغذائية الأخرى
- Beverages	141.0	137.0	136.2	0.420	- المشروبات
- Non-Alcoholic Beverages	141.0	137.0	136.2	0.420	- المشروبات غير الكحولية
- Clothing, Textiles & Footwear	116.9	116.1	116.4	0.056	- الملابس الجاهزة، والمنسوجات، والاحذية
B- Transportable Goods	119.2	114.4	114.3	7.294	ب - سلع أخرى قابلة للنقل
- Wood & Paper Products	128.7	126.1	121.6	0.475	- منتجات خشبية وورقية
- Paper Products	130.0	126.8	121.3	0.206	- منتجات ورقية
- Books, Brochures & Leaflets	148.6	147.3	147.9	0.063	- كتب ونشرات ومطبوعات
- Stamps & Other Printed Matter	134.0	132.1	130.2	0.016	- طوابع بريدية، ومواد مطبوعة أخرى
- Articles Of Stationery, Of Paper	132.0	122.1	122.1	0.008	- أصناف مكتبية ومدرسية من ورق
- Gases, Acids & Polypropylene Products	125.8	115.2	116.0	2.889	- غازات وحمضات ومنتجات البولي بروبيلين
- Organic Acids & Gas Used For Cooking	163.3	146.7	144.0	0.860	- أحماض عضوية وغاز الطبخ
- Salts, Acids & Inorganic Gases	108.4	110.8	106.9	0.108	- أملاح وحمضات وغازات غير عضوية
- Polypropylene Products	109.7	103.9	111.2	0.918	- منتجات البولي بروبيلين
- Paints & Pharmaceutical Products	123.8	121.2	117.0	0.656	- أصباغ ومنتجات صيدلانية
- Paints	149.0	146.1	140.5	0.221	- أصباغ
- Pharmaceutical Products	95.3	93.8	92.3	0.257	- منتجات صيدلانية
- Rubber & Plastics Products	104.1	105.0	106.5	0.751	- منتجات المطاط والبلاستيك
- Semi-Manufactures Of Plastics	103.0	104.7	107.8	0.545	- منتجات نصف مصنوعة من بلاستيك
- Packaging Products Of Plastics	102.1	100.0	100.0	0.107	- منتجات تغليف من بلاستيك
- Glass, Cement & Marble Products	112.2	111.6	112.6	2.012	- منتجات الزجاج والأسمنت والرخام
- Cement, Lime & Plaster	103.4	103.3	103.3	1.011	- اسمنت وجير وجص
- Articles Of Concrete, Cement & Plaster	128.8	125.8	121.1	0.247	- أصناف من الجص والأسمنت والخرسانة
- Paving Or Building Stone	116.7	113.0	128.8	0.314	- أحجار رصف أو بناء
- Furniture, Jewellery Manufacturing & Anti-Melted Metal Waste	116.6	115.1	112.9	0.511	- الأثاث، وصناعة المجوهرات، ونفايات حديدية معاد صهرها
- Furniture	115.5	113.5	111.3	0.384	- أثاث
C- Metal Products, Machinery & Equipment	102.4	105.3	110.7	5.103	ج- المنتجات المعدنية والماكينات والمعدات
- Raw & Products of Steel Or Aluminium	100.9	107.7	114.9	1.897	- خام ومنتجات الحديد أو الألومنيوم
- Fabricated Products Of Steel Or Aluminium	104.5	103.7	103.0	0.758	- منتجات مصنوعة من الحديد أو الألومنيوم
- Construction Products Of Steel Or Aluminium	99.3	98.9	98.2	0.602	- منتجات انشائية من حديد أو ألومنيوم
- Other Finished Products Of Steel Or Aluminium	127.0	125.2	125.0	0.130	- منتجات جاهزة أخرى من حديد أو ألومنيوم
- Conditioning, Heating & Pumping Water, & Drilling Of Oil Wells Apparatus, & Cars Oils Filters	108.6	110.0	110.6	0.240	- أجهزة تكييف، وتسخين وضخ الماء، وحفر آبار النفط، ومرشحات زيوت السيارات
- Distribution & Delivery Of Electricity Apparatus, And Recording Tapes & CDs	102.2	103.2	109.8	2.208	- أجهزة توزيع وتوصيل الكهرباء واسطوانات واشربة التسجيل
General Price Index	150.5	153.6	145.6	100.000	الرقم القياسي العام

الخدمات
Services

الفصل العاشر
Chapter Ten

الصحة
Health

8 | القسم
Section

This section reviews statistical data on health services including number of hospitals & health units, number and structure of workforce, number of hospital beds, diseases and epidemics.

Source of Data :-

- Ministry of Health.
- Sultan Qaboos University Hospital.

يستعرض هذا القسم البيانات الإحصائية للخدمات الصحية ، فالقسم يتضمن بيانات إحصائية عن عدد المستشفيات والوحدات التي تقوم بتوفير الخدمات الصحية ، القوى العاملة عددها ، عدد الأسرة بالمستشفيات ، وبيانات عن الأمراض والأوبئة .

مصدر البيانات :-

- وزارة الصحة.
- جامعة السلطان قابوس (المستشفى الجامعي).

مؤشرات الصحة Health Indicators

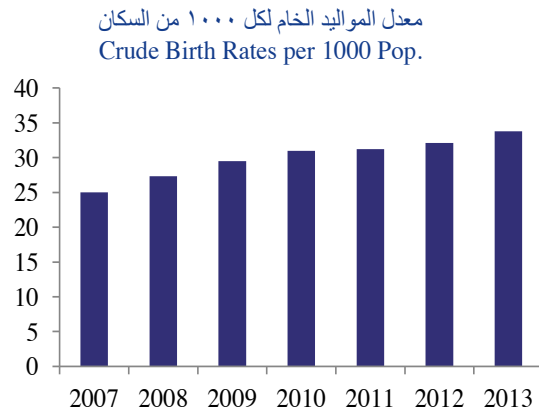
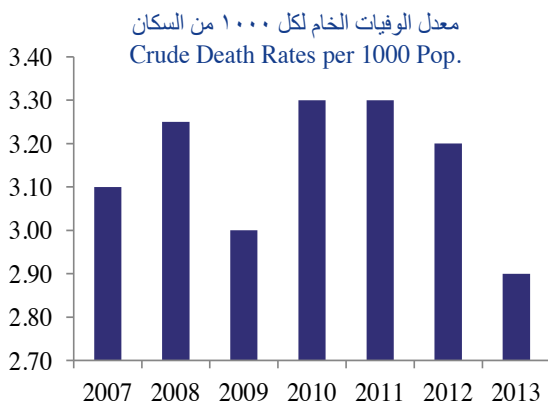
Item	2008	2007	2006	2005	2004	البيان
	No. عدد					
Total Hospitals	58	59	59	58	57	إجمالي المستشفيات
Hosp. Beds (000)	5	5	5	5	5	الأسرة بالمستشفيات (000)
Extended & Health Centers	167	159	150	144	136	المجمعات والمراكز الصحية
Doctors (000) ⁽¹⁾	5	5	5	4	4	الأطباء (000) ⁽¹⁾
Dentists ⁽¹⁾	557	524	496	448	416	أطباء الأسنان ⁽¹⁾
Pharmacists ⁽¹⁾	951	916	805	753	698	الصيدالدة ⁽¹⁾
Nursing Staff (000) ⁽¹⁾	11	10	10	9	9	هيئة التمريض (000) ⁽¹⁾
Other Health Staff (000)	13	12	11	11	10	أخرى (000)
In - Patients (000)	253	241	233	220	217	مرضى الأقسام الداخلية (000)
Out - Patients Visits (000)	11,136	11,023	10,842	10,617	10,114	مرضى العيادات الخارجية (000)
Surgical in Govt. Hosp. (000)	89	82	86	83	84	العمليات الجراحية التي اجريت في المستشفيات الحكومية (000)
Private Hospitals	4	5	5	4	3	المستشفيات الخاصة
Private Pharmacies	364	350	340	331	331	الصيدليات الخاصة
Private Clinics	766	787	732	713	686	العيادات الخاصة
Recorded Total Live Births ⁽²⁾	58,250	52,500	49,494	-	-	اجمالي المواليد المسجلين أحياء ⁽²⁾
Recorded Total Death ⁽²⁾	7,415	6,810	5,484	-	-	اجمالي الوفيات المسجلة ⁽²⁾
Vital Statistics (Omani Population) :-						
Life Expectancy at Birth	71.61	72.00	74.29	74.28	74.3	العمر المتوقع عند الولادة
- Males	69.11	70.40	73.18	73.16	73.2	- ذكور
- Femals	74.26	73.60	75.43	75.42	75.4	- أناث
Total Fertility Rate	3.30	3.13	3.19	3.14	3.19	معدل الخصوبة الكلي
Crude Birth Rates (per 1000 Pop.)	27.33	25.0	24.17	24.75	24.0	معدلات المواليد الخام (لكل 1000 من السكان)
Crude Death Rates (per 1000 Pop.)	3.25	3.10	2.48	2.53	2.6	معدلات الوفيات الخام (لكل 1000 من السكان)
Infant Mortality Rate (per 1000 Livebirths)	9.03	10.10	10.25	10.28	10.3	معدلات وفيات الأطفال الرضع (لكل 1000 من المواليد الأحياء)
Under 5 Mortality Rate (per 1000 live births)	11.68	13.00	11.02	11.05	11.09	معدل وفيات الأطفال أقل من 5 سنوات (لكل 1000 مولود حي)
Maternal Mortality Rate (per 100000 live births)	16.7	22.9	13.2	15.4	18.5	معدل وفيات الأمهات (لكل 100000 مولود حي)
Ministry of Health Expenditures:-						
- Current (Mn. R.O)	261.2	228.5	199.4	178.8	156.7	- الجارية (مليون ر.ع)
- Investment (Mn. R.O)	27.7	19.2	15.5	20.8	24.5	- الاستثمارية (مليون ر.ع)
% Share from Total Govt. Expenditure	3.8	4.2	4.3	4.7	4.8	% من اجمالي الانفاق الحكومي

1. Labor force does not include ministry of Defence.

2- at the National Level

1. بيانات القوى العاملة لا تشمل وزارة الدفاع.

2- على المستوى الوطني



تابع مؤشرات الصحة Contd. Health Indicators

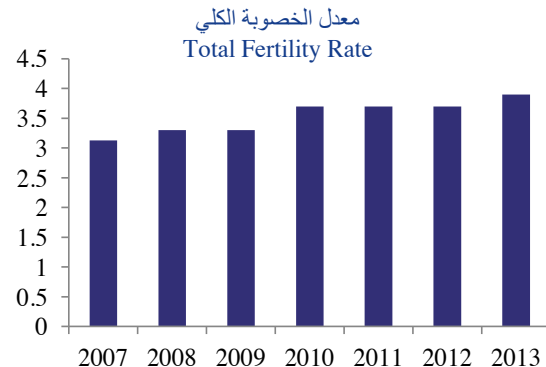
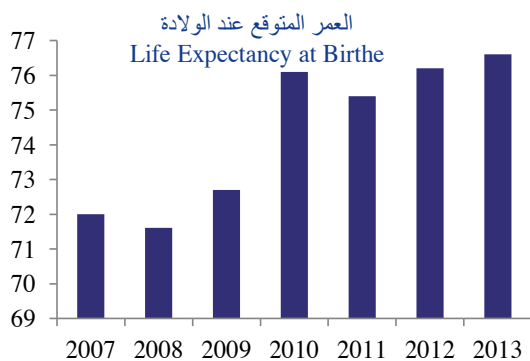
Item	2013	2012	2011	2010	2009	البيان
	No.				عدد	
Total Hospitals	66	65	65	62	60	إجمالي المستشفيات
Hosp. Beds (000)	6	6	6	6	6	الأسرة بالمستشفيات (000)
Extended & Health Centers	195	192	186	176	172	المجمعات والمراكز الصحية
Doctors (000) ⁽¹⁾	8	7	6	6	6	الأطباء (000) ⁽¹⁾
Dentists ⁽¹⁾	882	805	726	654	623	أطباء الأسنان ⁽¹⁾
Pharmacists ⁽¹⁾	1,819	1,686	1,358	1,251	1,087	الصيدالمة ⁽¹⁾
Nursing Staff (000) ⁽¹⁾	17	16	14	13	12	هيئة التمريض (000) ⁽¹⁾
Other Health Staff (000)	20	18	16	15	14	أخرى (000)
In - Patients (000)	308	293	283	268	258	مرضى الأقسام الداخلية (000)
Out - Patients Visits (000)	14,187	13,344	12,950	12,394	11,984	مرضى العيادات الخارجية (000)
Surgical in Govt. Hosp. (000)	94	91	87	92	94	العمليات الجراحية التي أجريت في المستشفيات الحكومية (000)
Private Hospitals	12	11	10	7	5	المستشفيات الخاصة
Private Pharmacies	537	476	442	400	371	الصيدليات الخاصة
Private Clinics	1,026	975	911	814	817	العيادات الخاصة
Recorded Total Live Births ⁽²⁾	79,417	72,867	67,922	64,730	64,631	اجمالي المواليد المسجلين أحياء ⁽²⁾
Recorded Total Death ⁽²⁾	7,669	7,884	7,667	7,414	7,101	اجمالي الوفيات المسجلة ⁽²⁾
Vital Statistics (Omani Population) :-						الإحصاءات الحيوية (للسكان العمانيين) :-
Life Expectancy at Birth	76.6	76.2	75.4	76.10	72.70	العمر المتوقع عند الولادة
- Males	74.8	74.5	73.1	73.60	70.00	- ذكور
- Femals	78.5	78.0	77.7	78.70	75.70	- أناث
Total Fertility Rate	3.9	3.7	3.7	3.70	3.30	معدل الخصوبة الكلي
Crude Birth Rates (per 1000 Pop.)	33.8	32.1	31.2	31.00	29.47	معدلات المواليد الخام (لكل 1000 من السكان)
Crude Death Rate (per 1000 Pop.)	2.9	3.2	3.3	3.30	3.00	معدلات الوفيات الخام (لكل 1000 من السكان)
Infant Mortality Rate (per 1000 Livebirths)	9.8	9.5	9.5	9.30	9.60	معدلات وفيات الأطفال الرضع (لكل 1000 من المواليد الأحياء)
Under 5 Mortality Rate (per 1000 live births)	11.8	11.5	11.9	11.30	12.00	معدل وفيات الأطفال أقل من 5 سنوات (لكل 1000 مولود حي)
Maternal Mortality Rate (per 100000 live births)	12.3	17.8	15.9	26.4	13.4	معدل وفيات الأمهات (لكل 100000 مولود حي)
Ministry of Health Expenditures:-						مصروفات وزارة الصحة:-
- Current (Mn. R.O)	530.6	441.7	377.1	341.5	295.1	- الجارية (مليون ر.ع)
- Investment (Mn. R.O)	63.6	40.5	47.3	56.9	37.8	- الاستثمارية (مليون ر.ع)
% Share from Total Govt. Expenditure	4.3	3.6	4.0	5.0	4.5	% من اجمالي الانفاق الحكومي

1. Labor force does not include ministry of Defence.

1. بيانات القوى العاملة لا تشمل وزارة الدفاع.

2- at the National Level

2- على المستوى الوطني



2-18

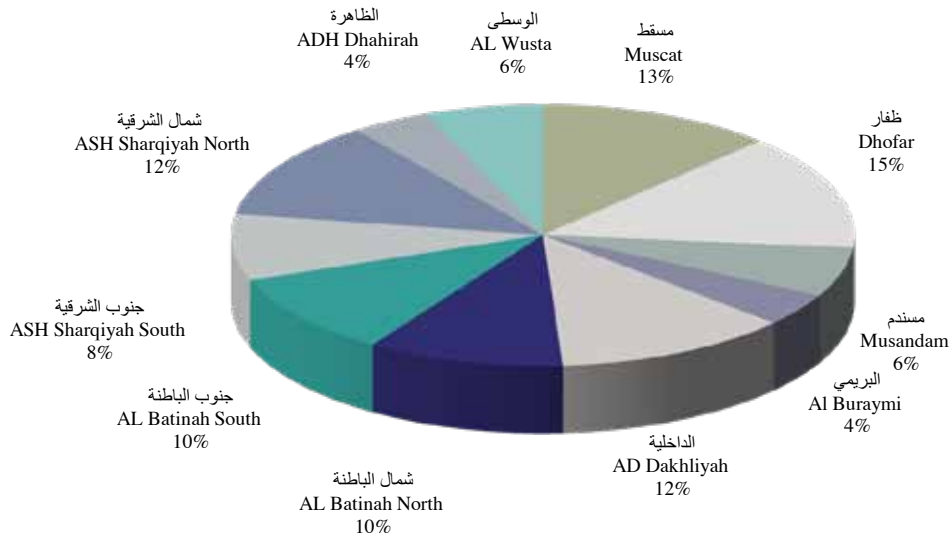
عدد المستشفيات والوحدات الصحية التابعة لوزارة الصحة موزعة حسب المحافظات و عدد الاسرة
No. of MOH Hospital & Health Units Distributed by Governorates and Number of Bed
2013

Governorates	مراكز صحية (بدون أسرة)		مراكز صحية (بأسرة)		مجمع صحي Extended Health Centre	Hospitals			المستشفيات حتى نهاية		المحافظات
	Health Centres (without Beds)		Health Centres (with Beds)			Total	الجملة	التغيرات خلال 2013 Changes during	End of 2012		
	الوحدات Units	الأسرة Beds	الوحدات Units	الأسرة Beds	الوحدات Units	الأسرة Beds	الوحدات Units	الأسرة Beds	الوحدات Units	عدد	
Muscat	26	1	1	1	4	1,529	6	159	1,370	6	مسقط
Dhofar	8	21	21	—	—	566	7	—	566	7	ظفار
Musandam :-	—	10	3	1	1	158	3	2	156	3	مسندم :-
- Khasab	—	6	2	1	1	102	1	2	100	1	- خصب
- Daba	—	—	—	—	—	40	1	—	40	1	- دبا
- Bukha	—	—	—	—	—	16	1	—	16	1	- بخا
- Madha	—	4	1	—	—	—	—	—	—	—	- مدحا
Al Buraymi	3	6	3	1	1	156	2	—	156	2	البريمي :-
- Al Buraymi	1	2	1	1	1	156	2	—	156	2	- البريمي
- Mahdah	1	—	—	—	—	—	—	—	—	—	- محضة
- As Sunaynah	1	4	2	—	—	—	—	—	—	—	- السنينة
AD Dakhliyah :-	16	6	3	4	4	544	6	—	544	6	الداخلية :-
- Nizwa	2	—	—	1	1	325	2	—	325	2	- نزوى
- Bahla	3	4	2	1	1	70	1	—	70	1	- بهلا
- Manah	1	—	—	—	—	—	—	—	—	—	- منح
- AL Hamra	—	2	1	—	—	—	—	—	—	—	- الحمراء
- Adam	1	—	—	—	—	30	1	—	30	1	- آدم
- Izki	3	—	—	1	1	25	1	—	25	1	- ازكى
- Samail	4	—	—	1	1	94	1	—	94	1	- سمائل
- Bid bid	2	—	—	—	—	—	—	—	—	—	- بدبد
AL Batinah North :-	15	8	4	5	5	458	5	1	457	5	شمال الباطنة :-
- Sohar	5	—	—	1	1	381	2	—	381	2	- صحار
- Shinas	1	—	—	1	1	—	—	—	—	—	- شناس
- Liwa	2	1	1	—	—	—	—	—	—	—	- لوى
- Saham	2	3	1	1	1	58	1	1	57	1	- صحم
- AL Khaburah	1	1	1	1	1	19	2	—	19	2	- الخابورة
- AS Suwayq	4	3	1	1	1	—	—	—	—	—	- السويق

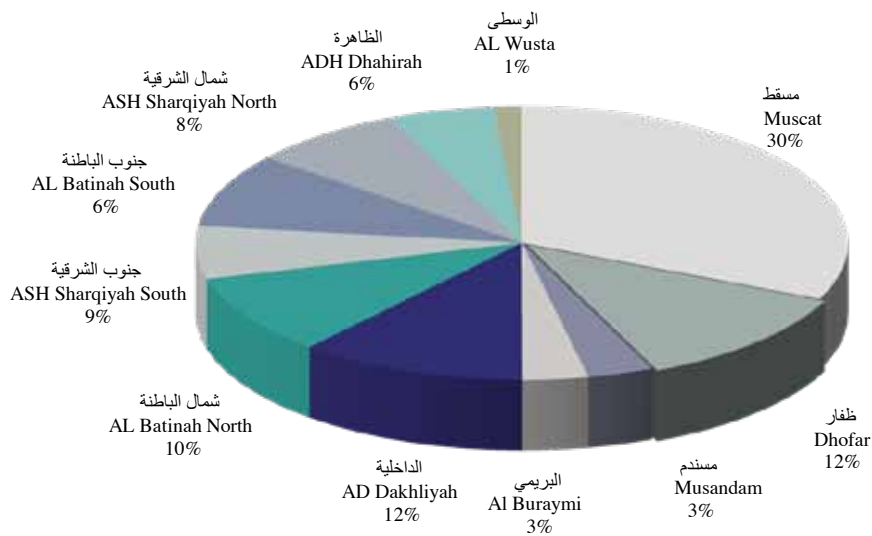
تابع 18-2 Contd.

Governorate	مراكز صحيه (بدون أسرة) Health Centres (without Beds)	مراكز صحيه (بأسرة) Health Centres (with Beds)		مجمع صحي Extended Health Centre	Hospitals			المستشفيات حتى نهاية		المحافظات
	الوحدات Units	الأسرة Beds	الوحدات Units	الوحدات Units	Total	الجملة	التغيرات خلال 2013 Changes during	End of 2012		
					الأسرة Beds	الوحدات Units	الأسرة Beds	الأسرة Beds	الوحدات Units	
	عدد									
AL Batinah South :-	8	16	6	3	301	5	-	301	5	جنوب الباطنة :-
- AR Rustaq	1	10	4	1	267	3	-	267	3	- الرستاق
- Al - Awabi	1	-	-	-	18	1	-	18	1	- العوابي
- Nakhl	-	6	2	-	16	1	-	16	1	- نخل
- Wadi Al Maawil	1	-	-	-	-	-	-	-	-	- وادي المعاول
- Barka	3	-	-	1	-	-	-	-	-	- بركاء
- AL Musanaah	2	-	-	1	-	-	-	-	-	- المصنعة
ASH Sharqiyah South :-	10	24	7	2	420	4	-	420	4	جنوب الشرقية :-
- Sur	4	6	2	1	243	1	-	243	1	- صور
- AL Kamil Wa AL Wafi	3	4	1	-	-	-	-	-	-	- الكامل و الوافي
- Jaalan Bani Bu Hasan	2	-	-	-	52	1	-	52	1	- جعلان بني بو حسن
- Jaalan Bani Bu Ali	1	14	4	1	80	1	-	80	1	- جعلان بني بو علي
- Masirah	-	-	-	-	45	1	-	45	1	- مصيرة
ASH Sharqiyah North :-	10	8	4	2	367	6	-	367	6	شمال الشرقية :-
- Ibra	-	-	-	2	191	1	-	191	1	- ابراء
- AL Mudaybi	4	4	2	-	113	2	-	113	2	- المضبيبي
- Badiyah	2	-	-	-	24	1	-	24	1	- بدية
- AL Qabil	2	-	-	-	-	-	-	-	-	- القابل
- Wadi Bani Khalid	1	-	-	-	13	1	-	13	1	- وادي بني خالد
- Dima Wa AT Taiyyin	1	4	2	-	26	1	-	26	1	- دماء و الطائين
ADH Dhahirah :-	5	27	9	1	254	2	-	254	2	الظاهرة :-
- Ibri	4	19	6	1	240	1	-	240	1	- عبري
- Yangul	-	4	1	-	14	1	-	14	1	- ينقل
- Dank	1	4	2	-	-	-	-	-	-	- ضنك
AL Wusta :-	2	18	8	-	68	3	-	68	3	الوسطى :-
- Hayma	-	2	1	-	40	1	-	40	1	- هيما
- Mahut	-	10	4	-	-	-	-	-	-	- محوت
- AD Dugm	-	4	2	-	8	1	-	8	1	- الدقم
- AL Jazer	2	2	1	-	20	1	-	20	1	- الجازر
Total	103	145	69	23	4,821	49	162	4,659	49	الجملة

المستشفيات الحكومية حسب المحافظات حتى نهاية Govt. Hospitals by Governorate upto end of 2013



الأسرة في المستشفيات الحكومية حسب المحافظات حتى نهاية Beds in Govt. Hospitals by Governorates upto end of 2013



3-18

المستشفيات و الوحدات الصحية التابعة لجهات حكومية و خاصة
Hospitals & Health Units Under the other Governments & Private

Item	2013	2012	2011	البيان
	No.		عدد	
Government Sector :-				القطاع الحكومي :-
MOH :-				وزارة الصحة :-
- Hospitals	49	49	50	- مستشفيات
- Number of Beds	4821	4659	4690	- عدد الأسرة
- Extended Health Centres	23	24	24	- مجمعات صحية
- Health Centres	69	69	70	- مراكز صحية
- Number of Beds	145	143	146	- عدد الأسرة
- Health Centres (without Beds)	103	99	92	- مراكز صحية (بدون أسرة)
Sultan of Oman's Armed Forces :-				قوات السلطان المسلحة :-
- Hospitals	3	3	3	- مستشفيات
- Number of Beds	323	323	277	- عدد الأسرة
- Clinics With Beds	35	35	31	- عيادات باسرة
Royal Oman Police :-				شرطة عمان السلطانية :-
- Hospitals	1	1	1	- مستشفيات
- Number of Beds	74	74	62	- عدد الأسرة
- Clinics With Beds	3	3	3	- عيادات باسرة
Sultan Qaboos University :-				جامعة السلطان قابوس :-
- Hospitals	1	1	1	- مستشفيات
- Number of Beds	675	675	569	- عدد الأسرة
- Clinics Without Beds	1	1	1	- عيادات بدون أسرة
Diwan of Royal Court :-				ديوان البلاط السلطاني :-
- Clinics Without Beds	2	2	2	- عيادات بدون أسرة
Private Sector :-				القطاع الخاص :-
- Private Hospitals	12	11	10	- مستشفيات خاصة
- Number of Beds	480	448	360	- عدد الأسرة
Petroleum Development of Oman				شركة تنمية نفط عمان
- Clinics with Beds	9	9	9	- عيادات باسرة
Total				الجملة
- Hospitals	66	65	65	- مستشفيات
- Number of Beds	6,373	6,179	5,958	- عدد الأسرة
- Extended Health Centres	23	24	24	- مجمعات صحية
- Health Centres	69	69	70	- مراكز صحية
- Number of Beds	145	143	146	- عدد الأسرة
- Health Centres (without Beds)	103	99	92	- مراكز صحية (بدون أسرة)
- Clinics With Beds	47	47	43	- عيادات باسرة
- Clinics Without Beds	3	3	3	- عيادات بدون أسرة

4-18

القوى العاملة الصحية حسب الفئات المهنية في السلطنة

Health Manpower in the Sultanate of Oman by Professional Categories

Year / Sector	الجملة Total	اخرى Others	ممرضون/ممرضات Nurses	صيادلة Pharmacists	اطباء الاسنان Dentists	الاطباء Physician	السنة / القطاع
	No.					عدد	
2011	38,595	15,945	14,238	1,358	726	6,328	2011
Government Sector :-	31,981	14,098	12,337	338	302	4,906	القطاع الحكومي :-
- MOH	29,044	12,916	11,123	295	280	4,430	وزارة الصحة
- Sultan Qaboos University	2,437	940	1,041	38	11	407	جامعة السلطان قابوس
- Police	339	169	120	2	6	42	الشرطة
- Diwan of Royal Court	161	73	53	3	5	27	ديوان البلاط السلطاني
Private Sector :-	6,614	1,847	1,901	1,020	424	1,422	القطاع الخاص :-
- P.D.O	69	16	42	1	-	10	شركة تنمية نفط عمان
- Others	6,545	1,831	1,859	1,019	424	1,412	أخرى
2012	42,826	17,662	15,624	1,686	805	7,049	2012
Government Sector :-	34,969	15,387	13,355	483	294	5,450	القطاع الحكومي :-
- MOH	31,709	14,031	12,050	402	269	4,957	وزارة الصحة
- Sultan Qaboos University	2,629	988	1,136	69	12	424	جامعة السلطان قابوس
- Police	382	199	120	9	8	46	الشرطة
- Diwan of Royal Court	249	169	49	3	5	23	ديوان البلاط السلطاني
Private Sector :-	7,857	2,275	2,269	1,203	511	1,599	القطاع الخاص :-
- P.D.O	76	23	40	2	-	11	شركة تنمية نفط عمان
- Private Hospitals	1,939	810	803	50	19	257	مستشفيات خاصة
- Private Pharmacies & Clinics	5,842	1,442	1,426	1,151	492	1,331	العيادات والصيدليات الخاصة
2013	47,211	19,930	16,942	1,795	882	7,662	2013
Government Sector :-	38,917	17,639	14,468	535	311	5,964	القطاع الحكومي :-
- MOH	35,338	16,082	13,059	469	284	5,444	وزارة الصحة
- Sultan Qaboos University	2,805	1,107	1,208	49	12	429	جامعة السلطان قابوس
- Police	400	195	139	10	7	49	الشرطة
- Diwan of Royal Court	374	255	62	7	8	42	ديوان البلاط السلطاني
Private Sector :-	8,294	2,291	2,474	1,260	571	1,698	القطاع الخاص :-
- P.D.O	86	29	42	2	-	13	شركة تنمية نفط عمان
- Private Hospitals	2,122	868	876	56	18	304	مستشفيات خاصة
- Private Pharmacies & Clinics	6,086	1,394	1,556	1,202	553	1,381	العيادات والصيدليات الخاصة

5-18

القوى العاملة التابعة لوزارة الصحة حسب التخصص و الجنسية

Manpower Under the Ministry of Health by Specialization & Nationality

Specialization	2013						2012						التخصص				
	Expatriat		وافد		Omanis		عماني		Expatriat		وافد			Omanis		عماني	
	الجملة	نساء	رجال	الجملة	نساء	رجال	الجملة	نساء	رجال	الجملة	نساء	رجال		الجملة	نساء	رجال	
Total	Women	Men	Total	Women	Men	Total	Women	Men	Total	Women	Men	Total	Women	Men			
	No.												عدد				
Doctors :-	3,523	1,061	2,462	1,921	1,159	762	3,159	976	2,183	1,798	1,077	721	الأطباء :-				
- Administrators	12	-	12	57	18	39	13	-	13	50	19	31	- أطباء الإدارة و الأشراف				
- Consultants & Specialists	1,623	367	1,256	553	290	263	1,461	352	1,109	528	278	250	- اختصاصي واستشاري				
- Medical Officers	1,888	694	1,194	1,311	851	460	1,685	624	1,061	1,220	780	440	- اطباء عموم				
Dentists	127	43	84	157	94	63	134	45	89	135	70	65	أطباء أسنان				
Pharmacists	89	17	72	380	317	63	81	11	70	321	273	48	صيادلة				
Asst. Pharmacists & Dispensers	412	92	320	940	656	284	413	88	325	893	621	272	مساعدو صيادلة وموزعو أدوية				
Physiotherapists	96	49	47	161	102	59	68	35	33	151	93	58	علاج طبيعي				
Sanitary / Inspectors Supervisors	37	1	36	189	15	174	38	1	37	177	8	169	مراقب مشرف صحي				
Laboratory Technicians	626	277	349	949	687	262	565	224	341	901	656	245	فني المختبرات الطبية				
Nurses	4,906	4,423	483	8,153	7,121	1,032	4,098	3,685	413	7,952	6,966	986	ممرضون /ممرضات				
X - Ray Technicians & Radiographers	251	38	213	429	266	163	211	27	184	414	252	162	مصورو و فنيو أشعة				
Medical Orderlies	3	3	-	3,385	2,260	1,125	3	3	-	3,032	2,031	1,001	مضمدون				
Other	520	242	278	8,084	2,204	5,880	463	203	260	6,703	1,776	4,927	أخرى				
Total	10,590	6,246	4,344	24,748	14,881	9,867	9,233	5,298	3,935	22,477	13,823	8,654	الجملة				

6-18

القوى العاملة التابعة لجهات حكومية أخرى والمؤسسات الخاصة حسب التخصص و الجنسية

Manpower Under the other Government & Private Institutions by Specialization & Nationality
2013

Specialization	ديوان البلاط السلطاني Diwan of Royal Court			شرطة عمان السلطانية Royal Oman Police			جامعة السلطان قابوس Sultan Qaboos University			التخصص
	الجملة Total	وافد Expatriate	عماني Omanis	الجملة Total	وافد Expatriate	عماني Omanis	الجملة Total	وافد Expatriate	عماني Omanis	
	No.						عدد			
Doctors :-	42	7	35	49	34	15	429	240	189	الأطباء :-
- Administrators	5	-	5	1	-	1	2	-	2	- أطباء الإدارة و الأشراف
- Consultants & Specialists	19	3	16	32	26	6	367	202	165	- اختصاصي واستشاري
- Medical Officers	18	4	14	16	8	8	60	38	22	- اطباء عموم
Dentists	8	1	7	7	4	3	12	4	8	أطباء أسنان
Pharmacists	7	-	7	10	6	4	49	20	29	صيادلة
Asst. Pharmacists & Dispensers	16	1	15	9	4	5	24	3	21	مساعدو صيادلة وموزعو أدوية
Nurses	62	13	49	139	106	33	1,208	911	297	ممرضون / ممرضات
Physiotherapists	3	-	3	3	2	1	34	1	33	علاج طبيعي
Laboratory Technicians	14	-	14	20	7	13	139	47	92	فني المختبرات الطبية
X - Ray Technicians & Radiographers	5	1	4	11	7	4	60	28	32	مصورو و فنيو أشعة
Medical Orderlies	18	-	18	29	-	29	209	1	208	مضمون
Other	199	1	198	123	10	113	641	72	569	أخرى
Total	374	24	350	400	180	220	2,805	1,327	1,478	الجملة

تابع 18-6-Contd

Field of Practice	شركة تنمية نفط عمان			العيادات والصيدليات الخاصة			المستشفيات الخاصة			التخصص
	Petroleum Development Oman			Private Pharmacies & Clinics			Private Hospitals			
	الجملة Total	وافد Expatriat	عماني Omanis	الجملة Total	وافد Expatriat	عماني Omanis	الجملة Total	وافد Expatriat	عماني Omanis	
	No.						عدد			
Doctors :-	13	4	9	1,381	1,335	46	304	296	8	الأطباء :-
- Administrators	1	-	1	-	-	-	11	11	-	- أطباء الإدارة و الأشراف
- Consultants & Specialists	-	-	-	411	389	22	221	214	7	- اختصاصي واستشاري
- Medical Officers	12	4	8	970	946	24	72	71	1	- اطباء عموم
Dentists	-	-	-	553	538	15	18	18	-	أطباء أسنان
Pharmacists	2	1	1	1,202	1,198	4	56	56	-	صيادلة
Asst. Pharmacists & Dispensers	-	-	-	395	394	1	26	26	-	مساعدو صيادلة وموزعو أدوية
Nurses	42	1	41	1,556	1,504	52	876	823	53	ممرضون /ممرضات
Physiotherapists	1	-	1	78	77	1	26	26	-	علاج طبيعي
Sanitary / Inspectors Supervisors	-	-	-	-	-	-	4	2	2	مراقب / مشرف صحي
Laboratory Technicians	4	1	3	331	328	3	80	80	-	فني المختبرات الطبية
X - Ray Technicians & Radiographers	-	-	-	114	113	1	56	56	-	مصورو وفنيو أشعة
Medical Orderlies	4	-	4	-	-	-	77	16	61	مضمدون
Other	20	2	18	476	476	-	599	333	266	أخرى
Total	86	9	77	6,086	5,963	123	2,122	1,732	390	الجملة

7-18

المواليد في المستشفيات والمراكز الصحية التابعة لوزارة الصحة حسب النوع والجنسية

Births in MOH Hospitals & Health Centres by Sex & Nationality

Item & Year	Grand Total			الإجمالي العام			Expatriate			Omani			البيان والسنة
	الجملة Total	إناث Female	ذكور Male	الجملة Total	إناث Female	ذكور Male	الجملة Total	إناث Female	ذكور Male	الجملة Total	إناث Female	ذكور Male	
	No.						عدد						
Live :-												الأحياء :-	
2008	50,614	24,624	25,990	2,916	1,407	1,509	47,698	23,217	24,481	2008			
2009	55,949	27,485	28,464	2,888	1,407	1,481	53,061	26,078	26,983	2009			
2010	55,712	27,477	28,235	2,542	1,253	1,289	53,170	26,224	26,946	2010			
2011	57,323	28,213	29,110	2,464	1,199	1,265	54,859	27,014	27,845	2011			
2012	61,549	30,067	31,482	2,712	1,342	1,370	58,837	28,725	30,112	2012			
2013	66,772	32,761	34,011	2,835	1,346	1,489	63,937	31,415	32,522	2013			
Still Births :-												الموتى :-	
2008	453	—	—	41	—	—	412	—	—	2008			
2009	496	—	—	43	—	—	453	—	—	2009			
2010	446	—	—	29	—	—	417	—	—	2010			
2011	465	—	—	29	—	—	436	—	—	2011			
2012	516	—	—	32	—	—	484	—	—	2012			
2013	497	—	—	43	—	—	454	—	—	2013			

8-18

المواليد في المستشفيات و المراكز الصحية التابعة لوزارة الصحة حسب المحافظات Births in MOH Hospitals & Health Centres by Governorates

Hospitals / Centres	2013		2012		2011		المستشفيات / المراكز
	موتى Still Births	أحياء Live	موتى Still Births	أحياء Live	موتى Still Births	أحياء Live	
	عدد						
Muscat :-	110	14,513	104	13,472	92	12,583	مسقط :-
- Royal Hospital	71	8,709	67	8,072	48	7,232	- المستشفى السلطاني
- Khawlah Hospital	36	5,637	37	5,246	44	5,172	- مستشفى خولة
- Qurayyat Hospital	3	167	—	154	—	179	- مستشفى قريات
- Sefa Health Center	—	—	—	—	—	—	- مركز صحي السيفه
- Bima Health Center	—	—	—	—	—	—	- مركز صحي بما
-Al Mazaraa Health Center	—	—	—	—	—	—	- مركز صحي المزارع
- Al Mabeela Health Center	—	—	—	—	—	—	- مركز صحي المعبيله
Dhofar :-	68	6,396	78	6,184	48	5,600	ظفار :-
- Sultan Qaboos Hospital	66	6,178	76	5,983	44	5,394	- مستشفى السلطان قابوس
- Tawi Attair Hospital	—	1	—	1	—	2	- مستشفى طوى اعتر
- Madinat Al Haq Hospital	—	3	—	10	—	4	- مستشفى مدينة الحق
- Sath Hospital	—	14	—	8	—	2	- مستشفى سدح
- Rakhyut Hospital	—	1	—	—	—	—	- مستشفى رخيوت
- Taqah Hospital	—	4	—	8	—	12	- مستشفى طاقة
- Mirbat Hospital	—	13	—	6	—	33	- مستشفى مرياط
- Shahab Asaib Health Center	—	4	—	4	—	2	- مركز صحي شهاب اصعيب
- Shalim Health Center	—	5	—	6	—	9	- مركز صحي شليم
- Dalkut Health Center	2	8	—	6	1	9	- مركز صحي ضلكوت
- AL Mazyona Health Center	—	121	1	114	1	97	- مركز صحي المزبونه
- Thumrayt Health Center	—	21	—	21	2	26	- مركز صحي ثمرت
- As Saadah Health Center	—	—	—	2	—	—	- مركز صحي السعادة
- Hadbain Health Center	—	1	—	4	—	—	- مركز صحي حديبين
- Herwep Health Center	—	11	—	4	—	6	- مركز صحي هيرويب
- Quroon Hertee Health Center	—	—	—	—	—	—	- مركز قيرون حيرتي
- Muqshan Health Center	—	1	—	—	—	—	- مركز صحي مقشن
- Hasik Health Center	—	1	—	—	—	—	- مركز صحي حاسك
- Mudhi Health Center	—	1	—	—	—	1	- مركز صحي مضيء
- Methan Health Center	—	8	1	5	—	3	- مركز صحي ميثان
- Dimeet Health Center	—	—	—	—	—	—	- مركز صحي دميت
- jibjat Health Center	—	—	—	1	—	—	- مركز صحي جبجات
- Khadhrafi Health Center	—	—	—	1	—	—	- مركز صحي خضرفي
- Swab Health Center	—	—	—	—	—	—	- مركز صحي صوب
- Al Halaniyat Health Center	—	—	—	—	—	—	- مركز صحي الحلانيات
- Bithnah Health Center	—	—	—	—	—	—	- مركز صحي بثينة
- Titam Health Center	—	—	—	—	—	—	- مركز صحي تيتام
Musandam :-	2	442	3	455	3	467	مسندم :-
- Khasab Hospital	1	363	2	336	2	366	- مستشفى خصب
- Bukha Hospital	—	3	—	5	—	2	- مستشفى بخا
- Daba AL Bayah Hospital	1	59	1	96	1	79	- مستشفى دبا البيعة
- Lima Health Center	—	8	—	10	—	8	- مركز صحي ليما
- Kumzar Health Center	—	9	—	8	—	11	- مركز صحي كمزار
- Madha Health Center	—	—	—	—	—	1	- مركز صحي مدحاء

تابع 8-18 Contd.

Hospitals / Centres	2013		2012		2011		المستشفيات / المراكز
	موتى Still Births	أحياء Live	موتى Still Births	أحياء Live	موتى Still Births	أحياء Live	
- AL Buraymi	18	1,932	16	1,642	18	1,431	البريمي:-
- AL Buraymi Hospital	18	1,932	16	1,642	18	1,431	- مستشفى البريمي
- Wadi Al Gizi Hospital	-	-	-	-	-	-	- مستشفى وادي الجزي
- Sunayna Health Center	-	-	-	-	-	-	- مركز صحي السنية
AD Dakhliyah :-	50	9,230	63	8,608	73	8,039	الداخلية :-
- Nizwa Hospital	42	5,882	55	5,437	64	5,284	- مستشفى نزوى
- Samail Hospital	6	1,320	4	1,354	2	1,222	- مستشفى سمائل
- AL Jebel AL Akhadar Hospital	-	75	-	63	-	45	- مستشفى الجبل الأخضر
- Bahla Hospital	1	1,129	3	974	2	762	- مستشفى بهلا
- Izki Hospital	1	436	-	376	3	374	- مستشفى ازكي
- Adam Hospital	-	294	-	303	2	281	- مستشفى ادم
- Jabal Alkur Health Center	-	8	-	10	-	-	- مركز صحي جبل الكور
- Al Ghafat Health Center	-	-	-	-	-	-	- مركز صحي الغافات
- Bisiyaa Health Center	-	-	-	-	-	-	- مركز صحي بسية
- Wadi Mahram Health Center	-	-	-	-	-	-	- مركز صحي وادي محرم
- Al-Hamra Health Center	-	86	1	91	-	71	- مركز صحي الحمراء
- Barkat Al Mawz Health Center	-	-	-	-	-	-	- مركز صحي بركة الموز
AL Batinah :-	115	17,948	124	15,928	104	14,937	الباطنة :-
- Sohar Hospital	68	10,111	80	8,917	66	8,410	- مستشفى صحار
- AR Rustaq Hospital	39	5,618	37	5,110	34	4,654	- مستشفى الرستاق
- Saham Hospital	5	1,666	4	1,376	1	1,279	- مستشفى صحم
- Wadi B. Ghafer Hospital	-	8	-	14	-	20	- مستشفى وادي بني غافر
- Wadi Sarami Hospital	-	5	-	3	-	6	- مستشفى وادي الصرمي
- Wadi Mistal Hospital	-	7	-	15	1	39	- مستشفى وادي مسلال
- Wadi Al - Hawasna Hospital	-	16	-	18	-	17	- مستشفى وادي الحواسنة
- Wadi Al - Haimali Hospital	-	29	-	19	-	24	- مستشفى وادي الحيملي
- Hibei Hospital	-	54	-	59	-	65	- مستشفى حبيبي
- Wadi B. Kharoos Hospital	-	40	-	24	-	29	- مستشفى وادي بني خروص
- Wadi Al- Sahtan Health	-	37	-	43	-	50	- مركز صحي وادي السحتن
- Barka Extended Health	-	32	-	29	-	32	- مجمع صحي بركاء
- Al Musanaah Extended Health Center	-	18	2	25	-	18	- مجمع صحي المصنعة
- As Sawadi Health Center	-	-	-	3	-	-	- مركز صحي السوادي
- Nakhl Health Center	-	16	-	11	-	1	- مركز صحي نخل
- AL Hooqeen Health Center	-	-	-	3	-	10	- مركز صحي الحوقين
- Rahzi Health Center	-	-	-	1	-	5	- مركز صحي رازي (سني)
- Wadi Bani Omar Health	1	1	-	-	-	1	- مركز صحي وادي بني عمر
- Wadi Al Maawil Health	-	2	-	1	-	7	- مركز صحي وادي المعاول
- Al Awabi Health Center	-	-	-	3	-	2	- مركز صحي العوابي
- Suwaiq Extended Health	1	22	-	18	-	2	- مجمع صحي السويق
- Shinas Extended Health	1	244	-	-	1	13	- مجمع صحي شناص
- Wadi Shafan Health Center	-	1	-	-	1	232	- مركز صحي وادي شافان
- Wadi Bani Auf Health Center	-	-	-	1	-	1	- مركز صحي وادي بني عوف
- Al Abyadh Health Center	-	1	-	-	-	2	- مركز صحي الأبيض
- Khaboura Extended Health Center	-	15	1	9	-	5	- مجمع صحي الخابورة
- Al Shureesa Health Center	-	-	-	226	-	13	- مركز صحي الشريسة
- Liwa Health Center	-	-	-	-	-	-	- مركز صحي لوى
- Al Jhawir Health center	-	-	-	-	-	-	- مركز صحي الجهاور
- Al Bidaya Health Center	-	-	-	-	-	-	- مركز صحي البداية
- Al Musanah Health Center	-	1	-	-	-	-	- مركز صحي المصنعة
- Al Naseem Health center	-	3	-	-	-	-	- مركز صحي النسيم
- Wudam Health Center	-	1	-	-	-	-	- مركز صحي ودام

تابع 8-18 Contd.

Hospitals / Centres	2013		2012		2011		المستشفيات / المراكز
	موتى Still Births	أحياء Live	موتى Still Births	أحياء Live	موتى Still Births	أحياء Live	
ASH Sharqiyah :-	95	12,002	105	11,144	99	10,535	الشرقية :-
- Sur Hospital	29	3,238	41	3,040	43	2,865	- مستشفى صور
- Ibra Hospital	18	3,236	37	2,932	31	2,802	- مستشفى ابراء
- Bidiyah Hospital	—	47	—	50	2	50	- مستشفى بديّة
- Dima Wa At Taiyyin Hospital	—	84	—	72	—	68	- مستشفى دماء و الطائيين
- Jaalan Bani Bu Ali Hospital	26	2,739	14	2,493	12	2,281	- مستشفى جعلان بنى بو علي
- Jaalan Bani Bu Hasan Hospital	—	161	—	163	—	167	- مستشفى جعلان بني بو حسن
- Wadi Bani Khalid Hospital	—	69	—	75	—	66	- مستشفى وادي بنى خالد
- Masirah Hospital	2	162	—	156	—	136	- مستشفى مسيرة
- Sinaw Hospital	18	1,965	12	1,864	9	1,730	- مستشفى سناو
- Samad Ash Shaan Hospital	—	93	—	103	1	92	- مستشفى سمد الشان
- Wadi Indam Health Center	—	6	—	7	—	7	- مركز صحي وادي عندام
- Ashkara Health Center	—	5	—	9	1	8	- مركز صحي الأشخرة
- Alruwais Health Centre	1	101	—	78	—	140	- مركز صحي الرويس
- Tiwi Health Center	—	—	—	—	—	—	- مركز صحي طوي
- Al Kamil & Al Wafi Health Center	—	32	1	34	—	57	- مركز صحي الكامل والوافي
- Dama Health Center	—	2	—	10	—	7	- مركز صحي وادي دما
- Al Qabil Health Center	—	—	—	—	—	—	- مركز صحي القابل
- Sumaiya Health Center	1	43	—	49	—	53	- مركز صحي سماعة
- Ras al Had Health Center	—	16	—	6	—	1	- مركز صحي رأس الحد
- Al Khwaima Health Center	—	2	—	2	—	5	- مركز صحي الخويمة
- Miss Health Center	—	—	—	1	—	—	- مركز صحي مس
- Al Mudabi HealthCenter	—	—	—	—	—	—	- مركز صحي المضبيبي
- Wadi bani Jaber HealthCenter	—	1	—	—	—	—	- مركز صحي وادي بني جابر
- Asilah Health Center	—	—	—	—	—	—	- مركز صحي اصيلة
ADH Dhahirah :-	37	4,171	22	3,988	25	3,585	الظاهرة :-
- Ibri Hospital	36	3,908	—	206	24	3,272	- مستشفى عبري
- Yanqul Hospital	1	219	21	3,714	—	227	- مستشفى ينقل
- Wadi Al Ani & Al Hajer Health Center	—	8	1	19	1	37	- مركز صحي وادي العيني والهجر
- Kahnat Health Centre	—	—	—	—	—	—	- مركز صحي كهنات
- Muqniyat Health Center	—	20	—	21	—	22	- مركز صحي مقنيات
- Al Waqba Health Centre	—	4	—	12	—	7	- مركز صحي الوقبة
- Al Hajeermat Health Center	—	9	—	10	—	12	- مركز صحي الهجيرمات
- Bilad Al- Shahoum Health	—	—	—	—	—	—	- مركز صحي بلاد الشهوم
- Hamra Doroa Health Center	—	—	—	—	—	—	- مركز صحي حمراء الدروع
- Dank Health Center	—	3	—	6	—	7	- مركز صحي دنك
- Qumaira Health Center	—	—	—	—	—	1	- مركز صحي قميرة
AL Wusta :-	2	138	1	128	3	146	الوسطى :-
- Hayma Hospital	1	54	—	46	—	45	- مستشفى هيما
- Ad Duqm Hospital	1	23	—	32	—	41	- مستشفى النقم
- Al-Jazer Hospital	—	47	—	34	2	38	- مستشفى الجازر
- Wadi Hitam Health Center	—	1	—	2	—	5	- مركز صحي وادي هيتام
- Mahoot Health Center	—	13	1	14	1	16	- مركز صحي محوت
- Liqbi Health Center	—	—	—	—	—	—	- مركز صحي اللقيبي
- Al-Jazer Health Center	—	—	—	—	—	—	- مركز صحي الجازر
- Ras Madrakah Health Center	—	—	—	—	—	1	- مركز صحي رأس مدركه
- An Najdah Health Center	—	—	—	—	—	—	- مركز صحي النجدة
Total	497	66,772	516	61,549	462	57,323	الجملة

9-18

الوفيات المسجلة بالمستشفيات التابعة لوزارة الصحة حسب فئة العمر ، النوع والجنسية

Recorded Deaths in the MOH Hospitals by Age Group, Gender & Nationality
2013

Age Group	Grand Total			الإجمالي العام			Expatriate			Omani			فئة العمر
	الجملة	إناث	ذكور	الجملة	إناث	ذكور	الجملة	إناث	ذكور	الجملة	إناث	ذكور	
	Total	Female	Male	Total	Female	Male	Total	Female	Male	Total	Female	Male	
	No.						عدد						
Less than 7 days	392	157	235	16	7	9	376	150	226				اقل من 7 أيام
7 - 28 Days	78	36	42	5	1	4	73	35	38				7 - 28 يوم
29 days to less than one Year	141	78	63	11	4	7	130	74	56				29 يوم الى اقل من سنة
Years :-													السنوات :-
- (1 - 4)	71	33	38	4	1	3	67	32	35				- (1 - 4)
- (5 - 14)	63	22	41	3	-	3	60	22	38				- (5 - 14)
- (15 - 44)	486	129	357	133	17	116	353	112	241				- (15 - 44)
- (45 - 60)	537	196	341	106	15	91	431	181	250				- (45 - 60)
- (60 & Over)	1,870	770	1,100	83	28	55	1,787	742	1,045				- (60 فما فوق)
Total	3,638	1,421	2,217	361	73	288	3,277	1,348	1,929				الجملة

10 - 18

الوفيات المسجلة بالمستشفيات التابعة لوزارة الصحة حسب نوع المرض
Recorded Deaths in the MOH Hospitals by Disease Type
2013

Diseases	Total الجملة No.	Al - wusta الوسطى	Adh - Dhahirah الظاهرة	Ash - Sharqiyah الشرقية	Al - Batinah الباطنة	Ad - Dakliyah الداخلية	Al - Buraymi البريمي	Musandam مسندم	Dhofar ظفار	Muscat مسقط	Khoula Hospital مستشفى خولة	Royal Hospital المستشفى السلطاني	الأمراض
- Infectious & Parasitic Diseases	328	-	8	38	171	30	9	2	11	16	2	41	- الأمراض المعدية والطفيلية
- Neoplasms	383	-	9	25	74	27	2	3	54	8	6	175	- الأورام
- Disease of Blood & Blood Forming Organs	22	-	1	4	5	-	2	-	4	-	-	6	- أمراض الدم وأعضاء تكوين الدم
- Disorders of the Endocrine & Nutritional , Metabolic & Immunity	79	-	2	10	11	14	6	1	4	2	-	29	- أمراض الغدد الصماء والتغذية والتمثيل الغذائي واضطرابات المناعة
- Mental & Behavioural Disorders	5	-	-	-	1	-	-	1	-	3	-	-	- الاضطرابات العقلية والسلوكية
- Diseases of the Nervous System	68	-	2	11	15	8	1	1	8	-	11	11	- أمراض الجهاز العصبي
- Diseases of the Eye & Adnexa	-	-	-	-	-	-	-	-	-	-	-	-	- أمراض العيون وملحقاتها
- Diseases of Ear & Mastoid process	-	-	-	-	-	-	-	-	-	-	-	-	- أمراض الأذن وتنوء الخشاء
- Diseases of the Circulatory System	1085	-	38	217	312	110	17	5	101	18	54	213	- أمراض الجهاز الدوري
- Diseases of the Respiratory System	396	1	28	73	99	54	13	9	56	16	2	45	- أمراض الجهاز التنفسي

تابع 18 - 10 Contd.

Diseases	Total الجملة	Al - wusta الوسطى	Adh - Dhahirah الظاهرة	Ash - Sharqiyah الشرقية	Al - Batinah الباطنة	Ad - Dakliyah الداخلية	Al - Buraymi البريمي	Musandam مسندم	Dhofar ظفار	Muscat مسقط	Khoula Hospital مستشفى خولة	Royal Hospital المستشفى السلطاني	الأمرض
	No.												علا
- Diseases of the Digestive System	117	-	3	15	30	16	2	1	27	2	-	21	- أمراض الجهاز الهضمي
- Diseases of the Skin & Subcutaneous Tissue	26	-	5	2	2	3	-	1	10	-	2	1	- أمراض الجلد والتسيج الخلوي وتحت الجلد
- Diseases of the Musculoskeletal System & Connective Tissue	13	-	-	2	1	2	-	-	3	-	2	3	- أمراض الجهاز العضلي الهيكلي والتسيج الضام
- Diseases of the Genitourinary System	141	-	18	12	29	15	2	2	30	2	-	31	- أمراض الجهاز البولي التناسلي
- Pregnancy & Child Birth & the puerperium	7	-	1	1	1	1	-	-	1	-	1	1	- مضاعفات الحمل والولادة والنفاس
- Conditions Originating in the perinatal period	346	-	19	83	93	49	13	1	49	-	22	17	- حالات تنشأ في الفترة حوالي الولادة
- Congenital Anomalies , deformations & Chromosomal abnormalities	194	-	4	26	56	11	5	-	25	1	13	53	- العيوب الخلقية والشذوذ الصبغي
- Symptoms , Signs and III-Defined Conditions	141	-	38	37	20	20	9	2	6	5	4	-	- الأعراض والعلامات المرضية والحالات غير المحددة
- Injuries and Poisoning	266	-	23	24	61	26	7	-	29	-	81	15	- الاصابات والتسمم
- Contact with Health Services for other reasons	21	-	-	2	3	11	2	-	-	3	-	-	- مراجعة الخدمات الصحية لأسباب أخرى
Grand Total	3,638	1	199	582	984	397	90	29	418	76	200	662	الإجمالي العام

11-18

إستخدام خدمات التنويم بالمستشفيات التابعة لوزارة الصحة

Ministry of Health Hospital Inpatient Services Utilization Statistics
2013

Hospitals	معدل شغل الأسرة % Bed Occupancy Rate %	متوسط طول فترة إقامة المريض (يوم) Mean Length of Stay (days)	إجمالي فترة الإقامة (يوم) Total Length of Stay	مرضى الخروج (يتضمن الوفيات) Discharges (Including Deaths)			الأسرة Beds End نهاية 2013	المستشفيات
				الجملة Total	اناث Female	ذكور Male		
Muscat :-	69.1	5.3	356,051	67,250	40,277	26,973	1,529	مسقط :-
- Royal	70.0	4.1	150,469	36,393	22,717	13,676	624	- السلطاني
- Khoula	67.9	6.3	123,240	19,508	12,518	6,990	490	- خولة
- Al-Nahdha	50.8	2.7	22,351	8,255	3,656	4,599	140	- النهضة
- Ibn Sina	78.8	29.0	48,773	1,679	395	1,284	220	- ابن سينا
- Al-Rahma	50.6	47.2	4,104	87	33	54	24	- الرحمة
- Qurayyat	38.3	5.4	7,114	1,328	958	370	31	- قريات
Dhofar :-	58.8	4.3	111,212	25,987	16,329	9,658	566	ظفار :-
- Sultan Qaboos	71.5	4.3	107,629	24,830	15,719	9,111	450	- السلطان قابوس
- Madinat AL Haq	6.1	2.4	438	180	106	74	18	- مدينة الحق
- Sath	3.3	2.1	126	60	41	19	18	- سدح
- Rakhyut	9.4	3.1	492	160	91	69	18	- رخيوت
- Tawi Attair	3.2	2.0	68	34	25	9	6	- طوى عتير
- Taqah	9.1	4.2	753	180	83	97	28	- طاقة
- Mirbat	16.7	3.1	1,706	543	264	279	28	- مرباط
Musandam :-	21.0	2.4	11,461	4,857	2,454	2,403	158	مسندم :-
- Khasab	27.5	2.5	9,259	3,735	1,917	1,818	102	- خصب
- Bukha	10.5	2.0	1,840	905	452	453	40	- بخا
- Daba AL Bayah	5.9	1.7	362	217	85	132	16	- دبا البيعة
Al Buraimi :-	42.6	2.7	24,592	8,966	5,683	3,283	156	البريمي :-
- AL Buraymi	44.1	2.8	24,454	8837	5,619	3,218	150	- البريمي
- Wadi AL Gizi	5.9	1.1	138	129	64	65	6	- وادي الجزي
AD Dakhliyah :-	55.4	2.4	108,510	46,098	29,186	16,912	544	الداخلية :-
- Nizwa	63.8	2.7	67,483	24871	15,051	9,820	301	- نزوي
- Samail	41.9	2.2	16,209	7243	4,888	2,355	94	- سمائل
- Bahla	54.9	2.0	13,926	7088	4,734	2,354	70	- بهلا
- Izki	48.1	1.7	5,215	3075	1,921	1,154	30	- ازكى
- Adam	47.4	1.4	3,770	2782	1,973	809	25	- ادم
- Al Jebel Al Akhdar	22.4	1.8	1,907	1039	619	420	24	- الجبل الأخضر

تابع 11-18 Contd.

Hospitals	معدل شغل الاسرة % Bed Occupancy Rate %	متوسط طول فترة إقامة المرضى (يوم) Mean Length of Stay (days)	إجمالي فترة الإقامة (يوم) Total Length of Stay	مرضى الخروج			الأسرة Beds End نهاية 2013	المستشفيات
				(يتضمن الوفيات) Discharges Including Deaths)				
				الجملة Total	اناث Female	ذكور Male		
AL Batinah North :-	No. 69.1	3.0	121,034	40,758	26,182	14,576	458	شمال الباطنة :-
- Sohar	77.7	3.2	108,806	33,650	21,241	12,409	363	- صحار
- Saham	48.8	1.9	10,972	5,903	4,275	1,628	58	- صحم
- Wadi A'sarmi	8.9	3.2	48	15	12	3	9	- وادي الصرمي
- Wadi Al-Hawasna	11.8	1.2	27	23	16	7	10	- وادي الحواسنة
- Wadi Hibi Hospital	19.7	1.0	1,181	1,167	638	529	18	- مستشفى وادي حبيبي
AL Batinah South :-	63.4	3.2	69,307	21,930	13,794	8,136	301	جنوب الباطنة :-
- AR Rustaq	79.1	3.1	67,950	21,753	13,625	8,128	235	- الرستاق
- Wadi B. Ghafer	1.3	1.0	68	68	66	2	16	- وادي بني غافر
- Wadi Mistal	1.5	60.0	1,200	20	15	5	16	- وادي مستال
- Wadi Al-Haimali	14.1	1.0	49	49	48	1	17	- وادي الحيملي
- Wadi Bani Kharoos	12.6	1.0	40	40	40	-	17	- وادي بني خروص
ASH Sharqiyah South :-	63.5	2.2	72,659	32,410	18,974	13,436	420	جنوب الشرقية :-
- Sur	49.2	3.0	42,919	14,208	8,892	5,316	243	- صور
- Jaalan Bani Bu Ali	71.1	1.7	18,683	11,185	6,160	5,025	80	- جعلان بني بو علي
- Jaalan Bani Bu Hasan	49.5	1.3	6,719	5,295	2,910	2,385	52	- جعلان بني بو حسن
- Masirah	28.2	2.5	4,338	1,722	1,012	710	45	- مصيرة
ASH Sharqiyah North :-	51.2	2.2	77,160	35,318	20,902	14,416	367	شمال الشرقية :-
- Ibra	73.1	3.2	45,984	14,582	9,098	5,484	191	- ابراء
- Bidiyah	58.9	1.0	4,381	4,208	2,311	1,897	24	- بديية
- Dima Wa AT Taiyyin	49.0	1.3	4,616	3,548	2,004	1,544	26	- دما والطائين
- Wadi Bani Khalid	15.0	1.7	795	473	263	210	13	- وادي بني خالد
- Sinaw	64.6	1.8	18,484	10,486	6,220	4,266	89	- سنار
- Samad Ash Shaan	31.0	1.4	2,900	2,021	1,006	1,015	24	- سمد الشان
ADH Dhahirah :-	62.3	2.7	54,067	19,928	12,265	7,663	254	الظاهرة :-
- Ibri	63.7	2.7	52,103	19,307	11,810	7,497	240	- عبري
- Yanqul	38.4	3.2	1,964	621	455	166	14	- ينقل
AL Wusta :-	39.1	2.0	9,614	4,898	2,328	2,570	68	الوسطى :-
- Hayma	37.7	2.1	5,342	2,586	1,128	1,458	40	- هيما
- AD Duqm	77.6	1.7	2,299	1,366	706	660	8	- النقم
- Al Gazer	26.5	2.1	1,973	946	494	452	20	- الجازر
Total	60.5	3.3	1,015,667	308,400	188,374	120,026	4,821	الجملة

*: Tanam Hospital closed and converted into Health centre w.e.f 01/01/2012
1. Taqah Hospital opened on 22/12/2001 with 28 beds. Upgraded from Health Centre

*: مستشفى تنعم تم اقفاله وتحويله الى مركز صحي في تاريخ 2012/1/1
1. تم افتتاح مستشفى طاقة في 2001/12/22 بسعة 28 سريرا ُ بعد ان كان مركزاً صحياً

12 - 18

العمليات الجراحية التي اجريت بمؤسسات وزارة الصحة حسب نوع العملية
Surgical Procedures Performed by MOH Institutions by Type of Surgical Procedure
2013

Hospital	Procedure Category	نوع العملية الجراحية									فئة العملية	المستشفى	
		الاجمالي	أخرى	الجلد والثدي وانسجة ما تحت الجلد	العظام	الأعضاء التناسلية للإناث	الجهاز اليولي والتناسلي للذكور	الجهاز الهضمي	الجهاز التنفسي وأمراض القلب	الأنف والاذن والفم والبلعوم			العيون
		Total	Other	Breast, Skin & Subcutaneous Tissue	Musculo Skeletal System	Female Genital Organs	Urinary Tract & male Genitalia	Digestive System	Respiratory & Cardio_Vascular System	Ear, Nose, Mouth & Pharynx	Eyes		
		No.										عدد	
Royal Hospital		9,886	657	187	143	3,894	2,108	1,754	1,120	23	—	المستشفى السلطاني	
	Major	5,355	333	37	25	2,573	644	804	919	20	—	كبرى	
	Minor	4,531	324	150	118	1,321	1,464	950	201	3	—	صغرى	
Khoula Hospital		10,947	1,918	747	5,193	2,085	190	317	92	393	12	مستشفى خولة	
	Major	7,379	1,458	312	3,690	1,429	37	170	53	222	8	كبرى	
	Minor	3,568	460	435	1,503	656	153	147	39	171	4	صغرى	
Al Nahdha Hospital		6,423	2,266	16	—	—	—	—	59	2,181	1,901	مستشفى النهضة	
	Major	3,336	866	5	—	—	—	—	28	1,263	1,174	كبرى	
	Minor	3,087	1,400	11	—	—	—	—	31	918	727	صغرى	
Sultan Qaboos Hospital		5,361	279	549	452	1,552	379	934	73	334	809	مستشفى السلطان قابوس	
	Major	4,085	161	114	381	1,462	218	848	31	270	600	كبرى	
	Minor	1,276	118	435	71	90	161	86	42	64	209	صغرى	
Nizwa Hospital		5,728	27	582	826	1,824	181	1,007	59	804	418	مستشفى نزوى	
	Major	4,769	17	178	667	1,678	109	979	56	738	347	كبرى	
	Minor	959	10	404	159	146	72	28	3	66	71	صغرى	
Ibra Hospital		2,546	86	25	466	979	71	389	15	104	411	مستشفى ابراء	
	Major	1,634	29	8	240	591	6	301	12	69	378	كبرى	
	Minor	912	57	17	226	388	65	88	3	35	33	صغرى	
Sur Hospital		2,791	41	123	329	939	176	445	35	249	454	مستشفى صور	
	Major	2,628	36	108	318	898	102	443	35	246	442	كبرى	
	Minor	163	5	15	11	41	74	2	—	3	12	صغرى	

تابع 12-18 Contd.

Hospital	Procedure Category	Type of Surgical Procedure									فئة العملية	المستشفى	
		الاجمالي	أخرى	الجلد والثدي وانسجة ما تحت الجلد	العظام	الأعضاء التناسلية للأنثى	الجهاز البولي والتناسلي للذكور	الجهاز الهضمي	الجهاز التنفسي وأمراض القلب	الأنف والأذن والفم والبلعوم			العيون
		Total	Other	Breast, Skin & Subcutaneous Tissue	Musculo Skeletal System	Female Genital Organs	Urinary Tract & male Gentialia	Digestive System	Respiratory & Cardio_Vascular System	Ear, Nose, Mouth & Pharynx	Eyes		
		No.										عدد	
Sohar Hospital		6,202	100	385	928	2,718	174	1,047	140	475	235	مستشفى صحار	
	Major	5,238	82	278	817	2,151	137	989	138	445	201	كبرى	
	Minor	964	18	107	111	567	37	58	2	30	34	صغرى	
Al- Rustaq Hospital		5,749	646	94	695	1,184	2,351	435	17	119	208	مستشفى الرستاق	
	Major	2,023	21	23	443	963	19	302	9	80	163	كبرى	
	Minor	3,726	625	71	252	221	2,332	133	8	39	45	صغرى	
Ibri Hospital		4,690	545	633	263	1,138	1,307	322	-	315	167	مستشفى عبري	
	Major	2,877	299	341	261	898	298	314	-	306	160	كبرى	
	Minor	1,813	246	292	2	240	1,009	8	-	9	7	صغرى	
Al Buraymi Hospital		2,855	11	416	261	873	622	253	8	104	307	مستشفى البريمي	
	Major	1,780	11	185	153	674	101	248	8	96	304	كبرى	
	Minor	1,075	-	231	108	199	521	5	-	8	3	صغرى	
Khasab Hospital		720	86	139	44	173	152	55	1	44	26	مستشفى خصب	
	Major	222	-	3	6	128	1	48	1	33	2	كبرى	
	Minor	498	86	136	38	45	151	7	-	11	24	صغرى	
Haima Hospital		354	354	-	-	-	-	-	-	-	-	مستشفى هيمة	
	Major	-	-	-	-	-	-	-	-	-	-	كبرى	
	Minor	354	354	-	-	-	-	-	-	-	-	صغرى	
Wilayat Hospital		7,086	1,881	857	112	1,112	2,677	382	23	13	29	مستشفى الولايات	
	Major	1,035	25	3	2	731	6	266	1	1	-	كبرى	
	Minor	6,051	1,856	854	110	381	2,671	116	22	12	29	صغرى	
Local Hospital		9,026	7,705	872	28	92	278	43	-	-	8	مستشفيات محلية	
	Major	169	-	4	27	89	7	41	-	-	1	كبرى	
	Minor	8,857	7,705	868	1	3	271	2	-	-	7	صغرى	
Health Centers		13,552	13,552	-	-	-	-	-	-	-	-	مراكز صحية	
	Minor	13,552	13,552	-	-	-	-	-	-	-	-	صغرى	
Grand Total		93,916	30,154	5,625	9,740	18,563	10,666	7,383	1,642	5,158	4,985	الإجمالي العام	
	Major	42,530	3,338	1,599	7,030	14,265	1,685	5,753	1,291	3,789	3,780	كبرى	
	Minor	51,386	26,816	4,026	2,710	4,298	8,981	1,630	351	1,369	1,205	صغرى	

13-18

الامراض المعدية المبلغ عنها

Notifiable Infectious Diseases

Diseases / Conditions	2013	2012	2011	الامراض
Group (A) Diseases :- (Notification Within 24 hours)				مجموعة الأمراض (أ) :- (تبلغ خلال 24 ساعة)
- Meningococcal infection	3	—	1	- العدوى بالمكورة السحائية (المنجوكوك)
- H. Influenza type B, Meningitis	—	—	—	- التهاب السحايا المستدمية
- Malaria ⁽¹⁾	1451	2051	1532	- الملاريا ⁽¹⁾
- Pulmonary Tuberculosis (Sp +)	78	105	106	- السل الرئوي (بصاق ايجابي)
- Measles (All ages)	—	3	5	- الحصبة (جميع الأعمار)
- Rubella (All forms)	—	2	1	- الحصبة الألمانية (الحميراء) (جميع الأشكال)
- Congenital Rubella Syndrome	—	—	—	- ملتزمة الحصبة الألمانية
- Food Poisoning	286	323	295	- التسمم الغذائي
Group (B) Diseases :- (Notification Within 7 days)				مجموع الأمراض (ب) :- (تبلغ خلال 7 أيام)
'- Tetanus (Excluding neonatal)	—	1	2	- التيتانوس الكزاز (لا تشمل حديثي الولادة)
- Bacterial Meningitis	19	15	21	- التهاب السحايا (كل الحالات الاخرى)
- Viral Meningitis	3	14	4	- الالتهاب السحائي الفيروسي
- Other Meningitis (unspecified)	51	39	38	- الالتهاب السحائي اخرى (غير محددة)
- Viral Hepatitis - Total ⁽²⁾	437	659	667	- مجموع حالات التهاب الكبد الحموي (الفيروسي) ⁽²⁾
- Viral Hepatitis - "A"	129	448	464	- التهاب الكبد الحموي - "أ"
- Viral Hepatitis - "B"	11	17	26	- التهاب الكبد الحموي - "ب"
- Viral Hepatitis - "C"	3	8	8	- التهاب الكبد الحموي - "ج"
- Viral Hepatitis - "E"	3	10	3	- التهاب الكبد الحموي - "ح"
- Viral Hepatitis - (Unspecified) ⁽²⁾	291	176	166	- التهاب الكبد (غير محدد) ⁽²⁾
- Typhoid & Paratyphoid fever ⁽²⁾	47	75	40	- الحمى التيفية (التيفودية) ⁽²⁾
- Whooping cough (Pertussis)	309	130	56	- السعال الديكي - الشاهوق
- Brucellosis	192	148	136	- البروسيلة - داء البروسيلات
- Leishmaniasis Cutaneous	2	2	2	- داء اللشمانيات (حبة حلب - قرحة حلب)
- Leishmaniasis Visceral	1	1	—	- حمى نظيرة التيفية (باراتيفودية)
- Schistosomiasis	—	1	—	- داء المنشققات (البهارسيا)
- Pulmonary Tuberculosis (Sp Negative)	22	25	22	- تدرن رئوي / سل رئوي (بصاق سلبي)
- Others Tuberculosis	82	104	108	- أمراض تدرن أخرى
- Leprosy	1	3	3	- الجذام
- HIV AIDS	103	127	148	- فيروس عوز المناعة البشري المكتسب / الإيدز
Group (C) Diseases :- (Monthly Notification)				مجموعة الأمراض (ج) :- (تبلغ شهري)
- Chicken Pox	17,903	36,455	53,382	- الحماق (الجديري الألماني)
- Mumps	640	649	716	- النكاف - التهاب الغدة النكفية الوبائي
- Trachoma*	6	3	14	- حنتر (الرمد الحبيبي - التراخوما)*

1- Mostly Imported cases

1- معظمها حالات وافدة

2- From 2002 diagnostic procedures are in progress and have classified into different types. For previous years except for Hepatitis -"B", other categories have been merged with "Unspecified".

2- من عام 2002 تم تبويب الاجراءات التشخيصية طبقاً لأنواع مختلفة، وبالنسبة للسنوات السابقة فإن الأنواع الأخرى قد تم وضعها في "غير محدد" فيما عدا التهاب الكبد الوبائي "ب".

14 - 18

نسبة التغطية للتحصينات للأطفال حسب فئة العمر والسنوات

Percent Caverge Immunization for children by Age Group & Years

Item	2013	2012	2011	البيان
Under One Year Infants :-				الاطفال الذين تقل اعمارهم عن سنة :-
- BCG	100.00	100.00	99.00	- ضد الدرن
- DTP3	98.00	99.00	99.00	- الثلاثي البكتيري
- HBV3	98.00	98.00	99.00	- الإلتهاب الكبدي الفيروسي (ب)
- Hib3	98.00	98.00	99.00	- المستديمة النزلية النوع (ب)
- OPV3	100.00	98.00	99.00	- الشلل القموي
One Year and Above :-				الاطفال الذين اعمارهم سنة فأكثر :-
- MMR 1	100.00	100.00	99.00	- الثلاثي الفيروسي 1
- MMR 2	100.00	100.00	99.00	- الثلاثي الفيروسي 2
- DTP Booster	98.00	98.00	99.00	- الثلاثي البكتيري منشطة
- Booster	100.00	99.00	99.00	- الشلل منشطة

15 - 18

عدد الحوامل التي تلقين الجرعة الاولى والثانية حسب المحافظات

No. of pregnant who recived first and second Dose by Governorates
2013

Governorates	تحصين الحوامل ضد التيتانوس Tetanus Toxoids Given to Pregnant Women in Doses		المحافظات
	جرعة ثانية فأكثر 2ed Dose+	جرعة اولى 1st Dose	
	No.	عدد	
Muscat	9,146	4,443	مسقط
Dhofar	4,458	1,930	ظفار
Musandam	547	294	مسندم
Al Buraymi	736	860	البريمي
Ad Dakhliyah	6,208	2,596	الداخلية
AL Batinah North	10,112	4,500	شمال الباطنة
AL Batinah South	4,854	2,162	جنوب الباطنة
Ash Sharqiyah South	2,970	1,379	جنوب الشرقية
Ash Sharqiyah North	2,955	1,365	شمال الشرقية
Adh Dhahirah	2,894	1,114	الظاهرة
Al Wusta	358	116	الوسطى
Total	45,238	20,759	الاجمالي

16 - 18

عدد الزيارات لمتابعة عيادات المراجعة بين الولادات والغرض منها حسب المحافظات

No. of Revisits to Birth Spacing Clinics, purpose of Visits according to by Governorates
2013

Governorates	الجملة Total	الوسطى Al - wusta	الظاهرة Adh - Dhahirah	شمال الشرقية Ash - North	جنوب الشرقية Ash - South	جنوب الباطنة Al - Batinah South	شمال الباطنة Al - Batinah North	الداخلية Ad - Dakliyah	البريمي Al - Buraymi	مسندم Musandam	ظفار Dhofar	مسقط Muscat	المحافظات	
														No.
New Visits :-														الزيارات الجديدة :-
- Omanis	19,566	465	1,049	1,872	2,326	2,585	3,927	1,764	335	334	1,340	3,569		- العمانيات
- Expatriate	141	1	-	-	-	-	-	-	-	122	-	18		- الوافدات
- Total	19,707	466	1,049	1,872	2,326	2,585	3,927	1,764	335	456	1,340	3,587		- الاجمالي
Revisits Purpose of Visit														اعادة الزيارات حسب الغرض
- Resupply	No. 82,156	1,717	4,178	8,282	9,847	11,711	20,433	7,601	1,017	2,088	3,841	11,441	عدد	- الحصول على الوسيلة
	% 100.0	2.1	5.1	10.1	12.0	14.3	24.9	9.3	1.2	2.5	4.7	13.9	%	
- Follow-Up	No. 4,364	11	44	1,063	503	533	744	192	95	42	485	652	عدد	- متابعة
	% 100.0	0.3	1.0	24.4	11.5	12.2	17.0	4.4	2.2	1.0	11.1	14.9	%	
- Method Problems	No. 1,361	13	57	262	291	264	137	138	3	21	22	153	عدد	- مشاكل خاصة بالوسيلة
	% 100.0	1.0	4.2	19.3	21.4	19.4	10.1	10.1	0.2	1.5	1.6	11.2	%	
- Medical Problems	No. 143	0	9	7	16	15	49	15	5	2	4	21	عدد	- مشاكل طبية
	% 100.0	0.0	6.3	4.9	11.2	10.5	34.3	10.5	3.5	1.4	2.8	14.7	%	
- Method Change	No. 5,334	131	332	695	421	925	968	322	64	186	487	803	عدد	- لتغيير الوسيلة
	% 100.0	2.5	6.2	13.0	7.9	17.3	18.1	6.0	1.2	3.5	9.1	15.1	%	
- Iucd Removal	No. 492	1	7	50	68	77	101	22	3	2	58	103	عدد	- لرفع اللولب
	% 100.0	0.2	1.4	10.2	13.8	15.7	20.5	4.5	0.6	0.4	11.8	20.9	%	
Total	No. 93,850	1,873	4,627	10,359	11,146	13,525	22,432	8,290	1,187	2,341	4,897	13,173	عدد	الجملة
	% 100.0	2.0	4.9	11.0	11.9	14.4	23.9	8.8	1.3	2.5	5.2	14.0	%	

17 - 18
عدد الزيارات الجديدة عيادات المراجعة بين الولادات للعمانيات حسب الفئات العمرية و المحافظات
No.of New visits to Birth Spacing Clinics for Omani by Age groups & Governorates
2013

Grand Total الإجمالي العام	Al - wusta الوسطى	Adh - Dhahirah الظاهرة	Ash - Sharqiyah North شمال الشرقية	Ash - Sharqiyah South جنوب الشرقية	Al - Batinah South جنوب الباطنة	Al - Batinah North شمال الباطنة	Ad - Dakliyah الداخلية	Al - Buraymi البريمي	Musandam مسندم	Dhofar ظفار	Muscat مسقط	المحافظات Governorates		
												فئات السن Age Group		
NO.														
536	48	18	74	91	41	106	34	18	4	52	50	أصغر من 20 Less than 20		
4317	155	171	455	571	569	902	337	58	78	300	721	24 - 20		
6334	139	341	595	752	846	1301	553	85	112	428	1182	29 - 25		
7514	107	463	662	841	1020	1453	733	159	126	507	1443	39 - 30		
865	16	56	86	71	109	165	107	15	14	53	173	49 - 40		
19566	465	1049	1872	2326	2585	3927	1764	335	334	1340	3569	Total	الجملة	

عدد

18 - 18

عدد زيارات المرضى للعيادات الخارجية بمؤسسات وزارة الصحة حسب المحافظات

No. of Outpatient Visits in MOH Institutions by Governorates

2013

Governorates	الوافدين %	المتوسط اليومي للزيارات	الاجمالي	المراكز الصحية	المجمعات الصحية	المستشفيات	المحافظات
	Expatriate	Average Daily Visits	Total	Health Centres	Extended Health Centres	Hospitals	
	No.						عدد
Muscat	6.4	6,930	2,536,228	1,636,969	319,400	579,859	مسقط
Dhofar	8.3	3,742	1,369,728	734,503	109,429	525,796	ظفار
Musandam	18.3	704	257,704	45,403	126,614	85,687	مسندم
Al Buraymi	8.1	1,118	409,258	40,413	199,325	169,520	البريمي
Ad Dakhliyah	2.9	4,677	1,711,887	575,301	814,288	322,298	الداخلية
AL Batinah North	2.5	7,501	2,745,211	1,041,133	1,135,827	568,251	شمال الباطنة
AL Batinah South	2.5	4,165	1,524,294	634,881	661,732	227,681	جنوب الباطنة
Ash Sharqiyah South	2.7	3,897	1,426,448	547,985	506,859	371,604	جنوب الشرقية
Ash Sharqiyah North	2.6	3,157	1,155,287	297,915	253,336	604,036	شمال الشرقية
Adh Dhahirah	2.6	2,245	821,735	333,407	202,145	286,183	الظاهرة
Al Wusta	9.6	625	228,721	132,916	—	95,805	الوسطى
Total	4.4	38,761	14,186,501	6,020,826	4,328,955	3,836,720	الجملة

19 - 18

عدد الصيدليات الخاصة موزعة حسب المحافظات

No. of Private Pharmacies by Governorates

Governorates	2013	2012	2011	المحافظات
	No.			عدد
Muscat	228	212	200	مسقط
Dhofar	48	44	44	ظفار
Musandam	5	5	4	مسندم
Al Buraymi	16	16	13	البريمي
AD Dakhliyah	45	36	33	الداخلية
AL Batinah North	71	61	58	شمال الباطنة
AL Batinah South	37	27	24	جنوب الباطنة
ASH Sharqiyah South	37	33	26	جنوب الشرقية
ASH Sharqiyah North	28	21	20	شمال الشرقية
ADH Dhahirah	18	18	17	الظاهرة
AL Wusta	4	3	3	الوسطى
Total	537	476	442	الجملة

20 - 18

عدد عيادات القطاع الخاص حسب التخصص والمحافظات
No. of Private Clinics by Type of Specialist & Governorates

Governorates	2013				2012				المحافظات
	Type of Clinic		نوع العيادة		Type of Clinic		نوع العيادة		
	الجملة Total	اسنان Dental	تخصصية Specia- list	عام General	الجملة Total	اسنان Dental	تخصصية Specia- list	عام General	
No.								عدد	
Muscat	381	108	163	110	355	107	146	102	مسقط
Dhofar	45	13	24	8	44	13	23	8	ظفار
Musandam	13	2	5	6	12	2	5	5	مسندم
Al Buraymi	32	13	12	7	32	14	11	7	البريمي
AD Dakhliyah	62	11	19	32	56	10	17	29	الداخلية
AL Batinah North	143	41	33	69	140	44	30	66	شمال الباطنة
AL Batinah South	46	6	15	25	45	5	14	26	جنوب الباطنة
Ash Sharqiyah South	25	2	11	12	23	2	10	11	جنوب الشرقية
Ash Sharqiyah North	27	7	8	12	27	5	10	12	شمال الشرقية
ADH Dhahirah	42	5	10	27	40	4	9	27	الظاهرة
AL Wusta	15	—	1	14	14	—	—	14	الوسطى
Total	831	208	301	322	788	206	275	307	الجملة
Private Companies	132	—	—	132	125	—	—	125	شركات خاصة
Chinese & indian Medical Clinic	63	—	63	—	62	—	62	—	عيادات الطب الصيني والهندي التقليدي
Grand Total	1026	208	364	454	975	206	337	432	الإجمالي العام

التعليم
Education

19 القسم
Section

This section contains statistical data on education covering the number of students classified by Gender and age group, the number of schools, classrooms and teachers by type and level of education as well as by specialization. Data covers the Sultanate as whole and in each

Education System in the Sultanate :-

-General Education:- 12 years duration.

-Basic Education:- It is a 10 years system, children are enrolled at age six for grade one. The basic education which started replacing the general education in academic year 1998/99 is composed of two cycles: the first cycle is from grade 1 to 4. The second cycle is from grade 5 to 10. Those who complete and pass the second cycle are promoted to two years of study which prepares them to sit for general education certificate.

Higher Education:-

- University education covering the students of Sultan Qaboos University and students at universities abroad.
- Higher Technical College.
- College of Applied Sciences .
- The duration of study is 4 years after the secondary level .
- Private Universities and Colleges.
- Technical Colleges (Diploma).

Institute of Health Sciences.

- Vocational Training Centers.
- Institutes of Shariah Sciences .
- Fishctics Institutes Training.

Source of Data :-

- Ministry of Education.
- Ministry of Higher Education.
- Higher Education Admission Center.
- Ministry of Manpower (Directorate of Vocational Traning)

يشتمل هذا القسم على البيانات الإحصائية للتعليم . واهم المؤشرات التي يتناولها هذا القسم تتمثل في عدد الطلاب موزعين حسب النوع والعمر ، عدد المدارس والفصول وعدد المدرسين بكل نوع من أنواع التعليم وبكل مرحلة وتخصص وذلك على مستوى السلطنة ككل وعلى مستوى المحافظات السلطنة المختلفة.

نظام التعليم في السلطنة :-

التعليم العام :- ومدته 12 عاماً دراسياً.

التعليم الأساسي :- تم تطبيق التعليم الأساسي في السلطنة في العام الدراسي 1999/1998 ومدته عشر سنوات ، ويقبل بالصف الأول تلاميذ ذو الأعمار 6 سنوات وتقسّم سنوات التعليم الأساسي العشر إلى حلقتين ، الأولى من الصف الأول وحتى الرابع ، والثانية من الخامس وحتى العاشر وينتقل الناجحون في نهايته إلى مرحلة ما بعد الأساسي التي مدتها عامين دراسيين.

التعليم العالي :-

- التعليم الجامعي ويضم طلاب جامعة السلطان قابوس والطلاب الدارسين بالجامعات بالخارج.
- كليات التقنية العليا .
- كليات العلوم التطبيقية والدراسة فيها لمدة أربع سنوات بعد الثانوي.
- الجامعات والكليات الخاصة.
- الكليات التقنية (دبلوم) .

المعاهد الصحية.

- مراكز التدريب المهني .
- معهد العلوم الشرعية
- معاهد تأهيل الصيادين

مصدر البيانات :-

- وزارة التربية والتعليم.
- وزارة التعليم العالي.
- القبول الموحد
- وزارة القوى العاملة (المديرية العامة للتدريب المهني) .

مؤشرات التعليم
Education Indicators

Item	2013	2012	2011	2010	2009	البيان
	No.					عدد
Government Education						التعليم الحكومي
- Total Schools	1,042	1,043	1,040	1,040	1,040	- جملة المدارس
- Students (000)	517	515	517	523	531	- الطلبة (000)
- Classes (000)	19	19	19	19	19	- الفصول (000)
- Teachers (000)	55	53	52	45	45	- المدرسين (000)
- Students / Teacher	9	10	10	12	12	- طلاب / مدرس
- Students / Class	27	27	27	27	27	- طلاب / فصل
Basic Education :-						التعليم الأساسي :-
- Schools	920	891	855	824	802	- المدارس
- Students (000)	404	388	366	347	331	- الطلبة (000)
- Classes (000)	15	14	13	13	12	- الفصول (000)
- Teachers (000)	49	41	39	32	31	- المدرسين (000)
General Education :-						التعليم العام :-
Grades 1-6 :-						الصفوف 6-1 :-
- Students (000)	7	10	16	23	29	- الطلبة (000)
- Classes (000)	0.3	0.4	0.8	0.9	1	- الفصول (000)
- Teachers (000)	(1) _	0.8	1	1	1	- المدرسين (000)
Grades 7-9 :-						الصفوف 9-7 :-
- Students (000)	13	18	25	35	48	- الطلبة (000)
- Classes (000)	0.6	0.8	1	1	2	- الفصول (000)
- Teachers (000)	(1) _	2	2	3	3	- المدرسين (000)
Grades 10-12 :-						الصفوف 12-10 :-
- Students (000)	94	98	110	117	123	- الطلبة (000)
- Classes (000)	4	4	4	4	4	- الفصول (000)
- Teachers (000)	6	10	10	10	10	- المدرسين (000)
Special Edc. Schools :-	3	3	3	3	3	مدارس التربية الخاصة :-
- Students	502	518	553	592	643	- الطلبة
Private Schools :-	468	444	406	387	342	المدارس الخاصة :-
- Students (000)	89	79	71	65	56	- الطلبة (000)
Foreign Schools :-	40	39	37	36	33	المدارس الأجنبية :-
- Students (000)	54	50	47	44	41	- الطلبة (000)
Literacy Centers :-	25	95	153	162	90	مراكز محو الأمية :-
Students in Literacy Centers (000)	10	10	9	11	9	الطلبة في مراكز محو الأمية (000)
Voct. Training Centers :-	6	6	5	5	5	مراكز التدريب المهني :-
- Students (000)	2	3	3	4	3	- الطلبة (000)
Fishctics Institutes Training :-	2	2	2	2	2	معاهد تاهيل الصيادين :-
- Students (000)	105	358	339	339	269	- الطلبة
Ministry of Education Expenditures:-						مصروفات وزارة التربية و التعليم:-
- Current (Mn. R.O)	920.1	866.2	737.3	669.5	578.1	- المصروفات الجارية (مليون ر.ع)
- Investment (Mn. R.O)	47.7	59.0	53.2	48.9	51.9	- الإستثمارية (مليون ر.ع)
% Share from Total Govt. Expenditure	6.9	6.8	7.4	9.0	8.5	% من اجمالي الانفاق الحكومي

1-The Teachers data compare to General Education by grades are n't available because the Teacher isn't specific to a certain stage

1- بيانات المدرسون بالنسبة للتعليم العام حسب الصفوف لا تتوفر لان المدرس غير محدد لمرحلة معينة

مؤشرات التعليم العالي Higher Education Indicators

Item	(¹)13/12	12/11	11/10	10/09	09/08	البيان
	عدد					
	No.					
Sultan Qaboos Univ. Students (000)	13	15	13	15	15	طلبة جامعة السلطان قابوس (000)
Colleges of Applied Sciences :-	6	6	6	6	6	كليات العلوم التطبيقية :-
- Students (000)	6	8	8	9	8	- الطلبة (000)
Tech. College ⁽³⁾ :-	7	7	7	7	7	كليات التقنية ⁽³⁾ :-
- Students (000)	31	13	24	24	21	- الطلبة (000)
Banking & Fin. Studies College :- ⁽²⁾	-	-	-	1	1	كلية الدراسات المصرفية والمالية :- ⁽²⁾
- Students	-	-	-	1718	1556	- الطلبة
Students in Health Inst.	13	13	16	16	16	المعاهد الصحية
- Students (000)	1	2	2	2	2	- الطلبة (000)
Institutes of Shariah Sciences.	1	1	1	1	1	معهد العلوم الشرعية
- Students (000)	0.5	0.9	0.9	0.9	0.9	- الطلبة (000)
Private Universities & Colleges :-	27	27	27	24	24	الجامعات والكليات الخاصة :-
- Students (000)	52	49	40	33	34	- الطلبة (000)
Students Studying in the Univ. Abroad (000)	11	8	18	14	14	الطلبة الدارسون بالجامعات والكليات بالخارج (000)

1- Finish to get data retrieval to predate 21/5/2014 for Higher Education

1- تم استخراج البيانات بتاريخ 2014/5/21 من نظام القبول الموحد

Admission Centre at and give as of the academic year 2012/2013

وهي تمثل بيانات للعام الأكاديمي 2013/2012

2- In the year 2010/2011 to join Date with Private Colls

2- في عام 2010/2011 تم دمج بياناتها مع الكليات الخاصة

by Higher Education Admissions

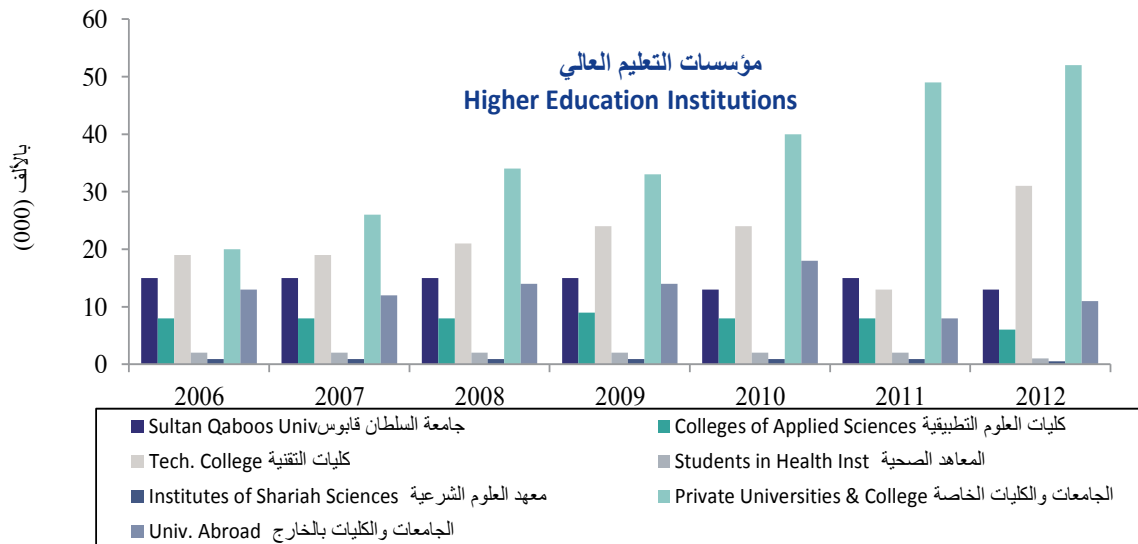
حسب بيانات القبول الموحد

3- In the year 2011/2012 the Students Not Include Muscat Higher

3- في عام 2011/2012 لا تشمل طلبة الكلية التقنية العليا بمسقط والكلية

College of Technology and Technical College of Ibra

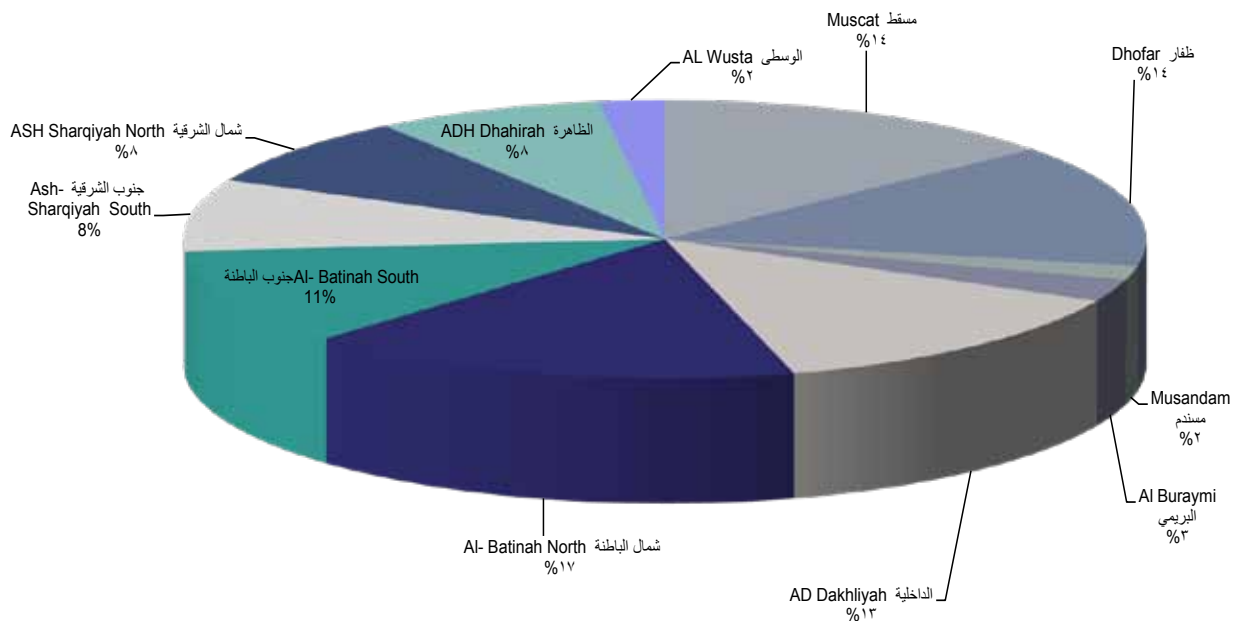
التقنية بإبراء



2-19
المدارس الحكومية حسب المحافظات والنوع
Government Schools by Governorate & Gender
2014/2013

Governorate	الإجمالي العام Grand Total	مدارس مستقلة بها الصفوف (11-12)			تعليم عام				تعليم اساسي				المحافظات
		Independent Schools by grades (11-12)			General Education				Basic Education				
		الجملة Total	إناث Female	ذكور Male	الجملة Total	مختلط Co-Edu	إناث Female	ذكور Male	الجملة Total	مختلط Co-Edu	إناث Female	ذكور Male	
Muscat	144	16	7	9	4	1	-	3	124	61	26	37	مسقط
Dhofar	149	5	2	3	9	4	-	5	135	85	16	34	ظفار
Musandam	17	1	-	1	2	1	-	1	14	6	3	5	مسندم
Al Buraymi	27	2	1	1	-	-	-	-	25	16	4	5	البريمي
Ad- Dakhliyah	139	13	7	6	4	1	1	2	122	62	22	38	الداخلية
Al- Batinah North	174	21	10	11	1	-	1	-	152	77	27	48	شمال الباطنة
Al- Batinah South	117	8	4	4	-	-	-	-	109	56	18	35	جنوب الباطنة
Ash- Sharqiyah South	87	6	2	4	6	3	-	3	75	39	11	25	جنوب الشرقية
Ash- Sharqiyah North	85	5	3	2	13	4	3	6	67	32	10	25	شمال الشرقية
Adh- Dhahirah	80	6	2	4	-	-	-	-	74	39	11	24	الظاهرة
Al-Wusta	23	-	-	-	-	-	-	-	23	20	-	3	الوسطى
Total	1042	83	38	45	39	14	5	20	920	493	148	279	الجملة

المدارس الحكومية حسب المحافظات
Government Schools by Governorate
2014/2013



3-19

طلبة المدارس المقيدين حسب النوع والصفوف والجنسية

Students Registered in Schools by Gender, Grades & Nationality

Nationality & Year	الجملة Total	المدارس الخاصة ⁽²⁾ Private Schools ⁽²⁾	التربية الخاصة Special Education	تعليم عام للصفوف	تعليم عام للصفوف	تعليم عام للصفوف	التعليم الأساسي Basic Education	الجنسية والسنة
				(10-12) ⁽¹⁾ General Education Grades (10-12) ⁽¹⁾	(7-9) General Education Grades (7-9)	(1-6) General Education Grades (1-6)		
	No.							عدد
11/12	588,880	71,274	553	109,669	25,258	15,853	366,273	12/11
Omani :-	571,534	64,952	553	107,781	25,101	15,761	357,386	عماني :-
- Male	291,143	35,649	355	54,617	12,623	8,019	179,880	- ذكور
- Female	280,391	29,303	198	53,164	12,478	7,742	177,506	- إناث
Expatriate :-	17,346	6,322	-	1,888	157	92	8,887	وافد :-
- Male	8,689	3,345	-	940	100	47	4,257	- ذكور
- Female	8,657	2,977	-	948	57	45	4,630	- إناث
12/13	594,567	79,382	518	98,304	18,488	10,178	387,697	13/12
Omani :-	574,237	71,567	518	96,373	18,354	10,110	377,315	عماني :-
- Male	292,174	39,133	337	47,932	9,322	5,140	190,310	- ذكور
- Female	282,063	32,434	181	48,441	9,032	4,970	187,005	- إناث
Expatriate :-	20,330	7,815	-	1,931	134	68	10,382	وافد :-
- Male	10,170	4,203	-	931	82	28	4,926	- ذكور
- Female	10,160	3,612	-	1,000	52	40	5,456	- إناث
13/14	606,668	89,275	502	93,568	13,355	5,615	404,353	14/13
Omani :-	583,141	79,252	488	91,522	13,268	5,573	393,038	عماني :-
- Male	297,584	43,528	311	46,391	6,704	2,765	197,885	- ذكور
- Female	285,557	35,724	177	45,131	6,564	2,808	195,153	- إناث
Expatriate :-	23,527	10,023	14	2,046	87	42	11,315	وافد :-
- Male	11,816	5,370	9	980	51	19	5,387	- ذكور
- Female	11,711	4,653	5	1,066	36	23	5,928	- إناث

1-From the year 12/13 Includes Students of Grades in (11-12) After Basic

2- Excluding International Schools (Foreign Communities)

1- من عام 13/12 يشمل الطلبة من الصفوف (11-12) ما بعد الاساسي

2- لا يشمل المدارس الدولية (الجاليات الاجنبية)

4-19

الطلبة في المدارس الحكومية حسب نوع التعليم وعدد الفصول والهيئة التدريسية
Students in Government Schools by Type of Education , Number of Classes & Teaching Staff

Type of Education	14/13	13/12	12/11	نوع التعليم
	No.		عدد	
Government Education				التعليم الحكومي
Basic Education :-				التعليم الأساسي :-
Classes	14,813	14,155	13,404	الفصول
Students :	404,353	387,697	366,273	الطلبة :
- Male	203,272	195,236	184,137	- ذكور
- Female	201,081	192,461	182,136	- إناث
- (%) of female	50	50	50	- نسبة الإناث (%)
Teaching Staff :	58,655	49,016	44,942	هيئة التدريس :
- Teachers	49,180	40,507	38,650	- المدرسون
- Administrators	9,475	8,509	6,292	- الإداريون
General Education :-				التعليم العام :-
- Grades (1-6) :-				- للصفوف (1-6) :-
Classes	257	451	859	الفصول
Students :	5,615	10,178	15,853	الطلبة :
- Male	2,784	5,168	8,066	- ذكور
- Female	2,831	5,010	7,787	- إناث
- (%) of female	50	49	49	- نسبة الإناث (%)
Teaching Staff :	-	847	1,098	هيئة التدريس :
- Teachers	(2) -	847	1,049	- المدرسون
- Administrators	-	-	49	- الإداريون
- Grades (7-9) :-				- للصفوف (7-9) :-
Classes	629	852	1,126	الفصول
Students :	13,355	18,488	25,258	الطلبة :
- Male	6,755	9,404	12,723	- ذكور
- Female	6,600	9,084	12,535	- إناث
- (%) of female	49	49	50	- نسبة الإناث (%)
Teaching Staff :	-	2,293	2,911	هيئة التدريس :
- Teachers	(2) -	2,293	2,428	- المدرسون
- Administrators	-	-	483	- الإداريون
- Grades (10-12) ⁽¹⁾ :-				- للصفوف (10-12) ⁽¹⁾ :-
Classes	3,536	3,710	4,017	الفصول
Students :	93,568	98,304	109,669	الطلبة :
- Male	47,371	48,863	55,557	- ذكور
- Female	46,197	49,441	54,112	- إناث
- (%) of female	49	50	49	- نسبة الإناث (%)
Teaching Staff :	7,692	11,279	11,917	هيئة التدريس :
- Teachers	6,163	9,548	9,684	- المدرسون
- Administrators	1,529	1,731	2,233	- الإداريون
Total Government Education				إجمالي التعليم الحكومي
Schools	1,042	1,043	1,040	المدارس
Classes	19,235	19,168	19,406	الفصول
Students :	516,891	514,667	517,053	الطلبة :
- Male	260,182	258,671	260,483	- ذكور
- Female	256,709	255,996	256,570	- إناث
- (%) of Students in grades (10-12)	18	19	21	نسبة الطلبة في الصفوف (10-12) (%)
- (%) of female	50	50	50	- نسبة الإناث (%)
Teaching Staff :	66,347	63,435	60,868	هيئة التدريس :
- Teachers	55,343	53,195	51,811	- المدرسون
- Administrators	11,004	10,240	9,057	- الإداريون

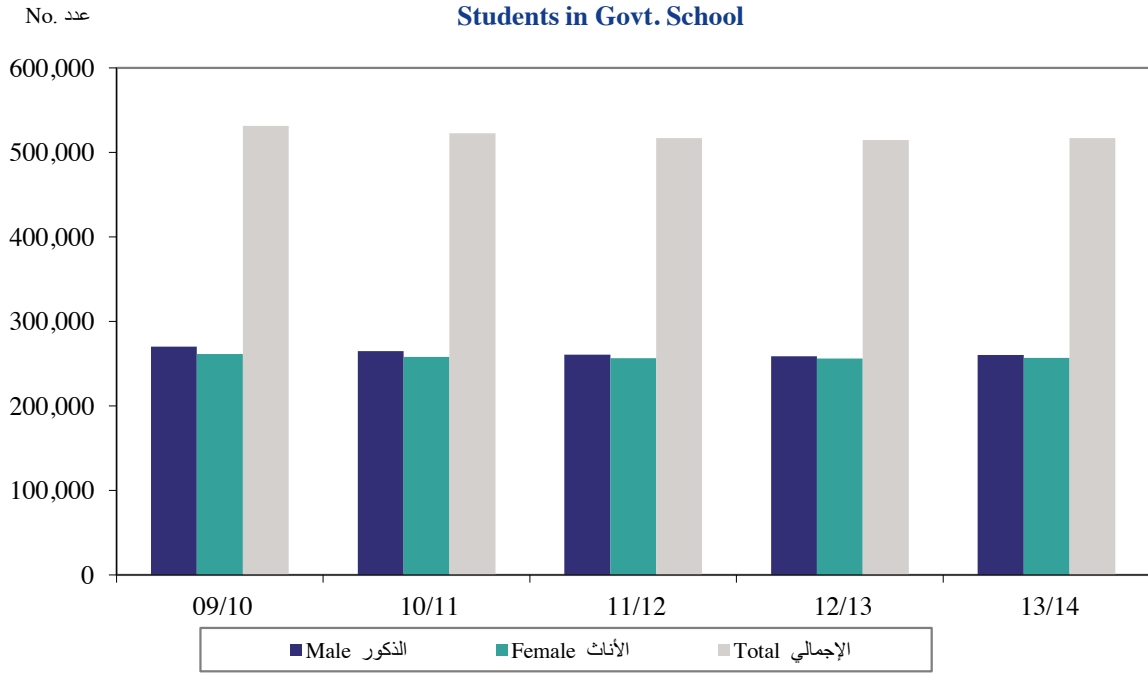
1-From the year 12/13 Includes Students of Grades in (11-12) After Basic

2-The Teachers data compare to General Education by grades are n't available because the Teacher isn't specific to a certain stage

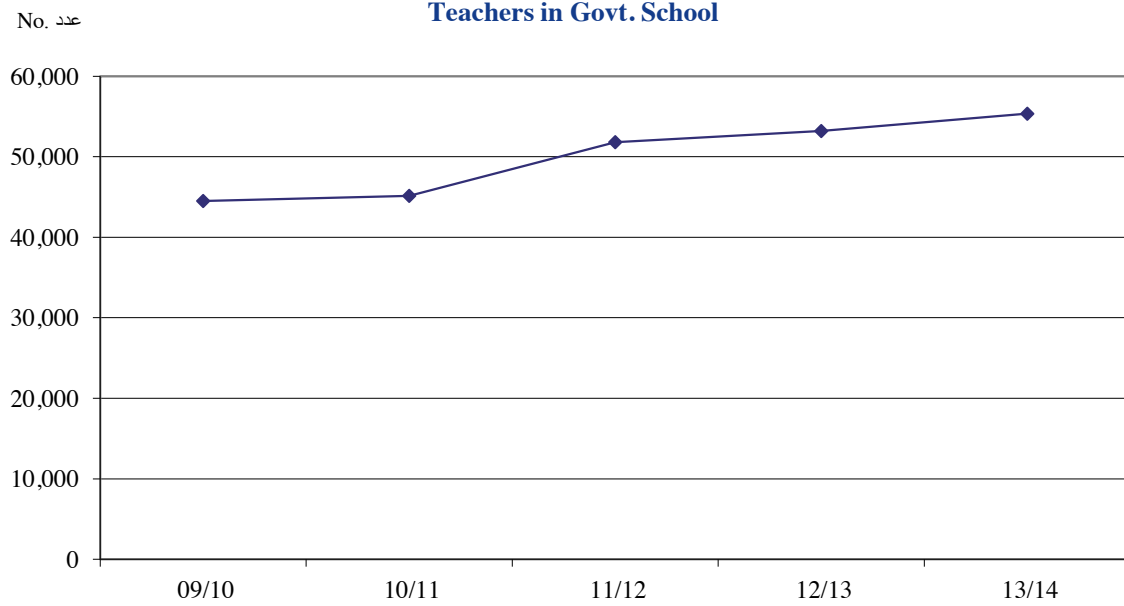
1- من عام 13/12 يشمل الطلبة من الصفوف (11-12) ما بعد الأساسي

2- بيانات المدرسون بالنسبة للتعليم العام حسب الصفوف لا تتوفر لأن المدرس غير محدد لمرحلة معينة

الطلبة في المدارس الحكومية Students in Govt. School



المدرسون في المدارس الحكومية Teachers in Govt. School



5 - 19

توزيع الفصول والطلبة والمدرسين في مدارس التعليم الأساسي حسب المحافظات
Distribution of Classes, Students & Teachers in Basic Education by Governorate
2014/2013

Governorate	المدرسين						الطلبة			الفصول				المحافظات
	Expatriate		وافد		Omani		Students			Classes				
	الجملة	نساء	رجال	الجملة	نساء	رجال	الجملة	إناث	ذكور	الجملة	مختلط	إناث	ذكور	
	Total	Women	Men	Total	Women	Men	Total	Female	Male	Total	Co-Edue	Female	Male	
No.													عدد	
Muscat	875	256	619	6,030	4,666	1,364	69,949	35,644	34,305	2,321	1,001	675	645	مسقط
Dhofar	2,311	833	1,478	3,090	2,441	649	31,292	16,154	15,138	1,451	710	388	353	ظفار
Musandam	147	46	101	584	483	101	3,694	1,794	1,900	165	65	48	52	مسندم
Al Buraymi	136	67	69	1,138	812	326	9,090	4,480	4,610	347	157	97	93	البريمي
Ad- Dakhliyah	778	343	435	6,349	4,441	1,908	63,515	31,109	32,406	2,237	1,032	598	607	الداخلية
Al- Batinah North	503	223	280	8,064	5,558	2,506	77,643	38,487	39,156	2,747	1,268	744	735	شمال الباطنة
Al- Batinah South	628	195	433	5,485	3,885	1,600	52,687	25,731	26,956	1,884	822	528	534	جنوب الباطنة
Ash- Sharqiyah South	432	109	323	3,942	2,854	1,088	36,100	18,098	18,002	1,306	570	378	358	جنوب الشرقية
Ash- Sharqiyah North	681	285	396	3,212	2,288	924	30,408	14,870	15,538	1,092	493	296	303	شمال الشرقية
Adh- Dhahirah	312	131	181	3,323	2,296	1,027	25,287	12,407	12,880	998	456	272	270	الظاهرة
Al- Wusta	562	171	391	598	475	123	4,688	2,307	2,381	265	180	42	43	الوسطى
Total	7,365	2,659	4,706	41,815	30,199	11,616	404,353	201,081	203,272	14,813	6,754	4,066	3,993	الجملة

6-19
توزيع الفصول والطلبة في التعليم العام حسب المحافظات
Distribution of Classes & Students In General Education by Governorate
2014/2013

Governorate	Students			Classes			المحافظات	
	الجملة	إناث	ذكور	الجملة	مختلط	إناث		ذكور
	Total	Female	Male	Total	Co-Edu	Female		Male
	No.						عدد	
Grades (1-6)								للمصفوف (6-1)
Muscat	868	446	422	37	4	18	15	مسقط
Dhofar	559	271	288	41	15	13	13	ظفار
Musandam	125	43	82	8	4	2	2	مسندم
Al Buraymi	—	—	—	—	—	—	—	البريمي
Ad- Dakhliyah	892	431	461	38	4	16	18	الداخلية
Al- Batinah North	42	26	16	2	—	1	1	شمال الباطنة
Al- Batinah South	269	197	72	10	—	7	3	جنوب الباطنة
Ash- Sharqiyah South	613	293	320	32	14	9	9	جنوب الشرقية
Ash- Sharqiyah North	2,230	1,115	1,115	87	33	26	28	شمال الشرقية
Adh- Dhahirah	8	5	3	1	1	—	—	الظاهرة
Al- Wusta	9	4	5	1	1	—	—	الوسطى
Total	5,615	2,831	2,784	257	76	92	89	الجملة
Grades (7-9)								للمصفوف (9-7)
Muscat	2,298	1,160	1,138	94	—	51	43	مسقط
Dhofar	714	322	392	78	22	26	30	ظفار
Musandam	76	35	41	6	—	3	3	مسندم
Al Buraymi	62	32	30	6	5	—	1	البريمي
Ad- Dakhliyah	1,431	690	741	65	5	29	31	الداخلية
Al- Batinah North	3,088	1,467	1,621	117	2	57	58	شمال الباطنة
Al- Batinah South	1,791	988	803	74	8	38	28	جنوب الباطنة
Ash- Sharqiyah South	715	369	346	40	3	20	17	جنوب الشرقية
Ash- Sharqiyah North	2,223	1,023	1,200	94	—	46	48	شمال الشرقية
Adh- Dhahirah	868	466	402	48	3	23	22	الظاهرة
Al- Wusta	89	48	41	7	5	1	1	الوسطى
Total	13,355	6,600	6,755	629	53	294	282	الجملة
Grades (10-12)⁽¹⁾								للمصفوف (12-10)⁽¹⁾
Muscat	15,758	7,981	7,777	522	—	270	252	مسقط
Dhofar	7,234	3,658	3,576	369	64	152	153	ظفار
Musandam	735	348	387	43	—	21	22	مسندم
Al Buraymi	2,030	994	1,036	80	10	34	36	البريمي
Ad- Dakhliyah	12,758	6,376	6,382	485	12	238	235	الداخلية
Al- Batinah North	20,507	9,982	10,525	695	12	339	344	شمال الباطنة
Al- Batinah South	12,899	6,311	6,588	463	10	227	226	جنوب الباطنة
Ash- Sharqiyah South	7,367	3,601	3,766	300	7	142	151	جنوب الشرقية
Ash- Sharqiyah North	7,320	3,557	3,763	263	—	130	133	شمال الشرقية
Adh- Dhahirah	6,024	2,995	3,029	254	3	125	126	الظاهرة
Al- Wusta	936	394	542	62	25	17	20	الوسطى
Total	93,568	46,197	47,371	3,536	143	1,695	1,698	الجملة

1- Includes Students of Grades in (11-12) After Basic

1- يشمل الطلبة للمصفوف من (12-11) ما بعد الاساسي

7-19

توزيع المدرسين في التعليم العام حسب المحافظات

Distribution of Teachers In General Education by Governorate

2014/2013

Governorate	Grand Total			الاجمالي العام			Expatriate			وافد			Omani			عماني			المحافظات
	الجملة	اناث	ذكور	الجملة	نساء	رجال	الجملة	نساء	رجال	الجملة	نساء	رجال	الجملة	نساء	رجال	الجملة	نساء	رجال	
	Total	Female	Male	Total	Women	Men	Total	Women	Men	Total	Women	Men	Total	Women	Men	Total	Women	Men	
	No.									عدد									
Muscat	1,180	487	693	251	36	215	929	451	478										مسقط
Dhofar	587	293	294	260	85	175	327	208	119										ظفار
Musandam	113	62	51	45	10	35	68	52	16										مسندم
Al Buraymi	141	74	67	21	5	16	120	69	51										البريمي
Ad- Dakhliyah	771	428	343	91	27	64	680	401	279										الداخلية
Al- Batinah North	1,481	748	733	115	30	85	1,366	718	648										شمال الباطنة
Al- Batinah South	477	266	211	46	4	42	431	262	169										جنوب الباطنة
Ash- Sharqiyah South	511	234	277	76	9	67	435	225	210										جنوب الشرقية
Ash- Sharqiyah North	670	419	251	122	55	67	548	364	184										شمال الشرقية
Adh- Dhahirah	232	90	142	28	4	24	204	86	118										الظاهرة
Total	6,163	3,101	3,062	1,055	265	790	5,108	2,836	2,272										الجملة

8 - 19

الطلبة في المدارس الحكومية حسب الصفوف والنوع

Students in Government Schools by Grades & Gender

Grade	Total			الجملة			Female			إناث			Male			ذكور			الصفوف																		
	14/13	13/12	12/11	14/13	13/12	12/11	14/13	13/12	12/11	14/13	13/12	12/11	14/13	13/12	12/11	14/13	13/12	12/11																			
No.																			عدد																		
Basic Education :-																			التعليم الاساسي :-																		
- Grade 1	39,572	37,577	37,995	19,745	18,751	19,041	19,827	18,826	18,954											- الصف الاول																	
- Grade 2	43,137	43,458	40,533	21,562	21,700	19,851	21,575	21,758	20,682											- الصف الثاني																	
- Grade 3	44,851	42,245	37,567	22,398	20,674	18,666	22,453	21,571	18,901											- الصف الثالث																	
- Grade 4	43,237	38,886	38,181	21,263	19,370	19,101	21,974	19,516	19,080											- الصف الرابع																	
- Grade 5	43,039	42,684	38,808	21,103	21,235	19,621	21,936	21,449	19,187											- الصف الخامس																	
- Grade 6	41,286	39,010	38,629	20,870	19,629	19,439	20,416	19,381	19,190											- الصف السادس																	
- Grade 7	39,512	39,672	36,766	19,775	19,854	18,308	19,737	19,818	18,458											- الصف السابع																	
- Grade 8	39,235	36,622	34,631	19,455	18,065	17,217	19,780	18,557	17,414											- الصف الثامن																	
- Grade 9	36,261	34,137	31,789	17,842	16,923	15,569	18,419	17,214	16,220											- الصف التاسع																	
- Grade 10	34,223	33,406	31,374	17,068	16,260	15,323	17,155	17,146	16,051											- الصف العاشر																	
Total	404,353	387,697	366,273	201,081	192,461	182,136	203,272	195,236	184,137											الجملة																	
General Education :-																			التعليم العام :-																		
Grades (1-6) :-																			للصفوف (1-6) :-																		
- Grade 1	555	1,078	2,070	264	541	1,024	291	537	1,046											- الصف الاول																	
- Grade 2	617	1,209	2,051	308	577	1,049	309	632	1,002											- الصف الثاني																	
- Grade 3	668	1,143	1,873	318	590	983	350	553	890											- الصف الثالث																	
- Grade 4	598	1,068	2,089	308	551	976	290	517	1,113											- الصف الرابع																	
- Grade 5	1,025	2,293	3,495	578	1,092	1,648	447	1,201	1,847											- الصف الخامس																	
- Grade 6	2,152	3,387	4,275	1,055	1,659	2,107	1,097	1,728	2,168											- الصف السادس																	
Total	5,615	10,178	15,853	2,831	5,010	7,787	2,784	5,168	8,066											الجملة																	
Grades (7-9) :-																			للصفوف (7-9) :-																		
- Grade 7	3,339	4,239	6,162	1,654	2,083	3,028	1,685	2,156	3,134											- الصف السابع																	
- Grade 8	4,169	6,081	8,250	2,042	2,952	4,075	2,127	3,129	4,175											- الصف الثامن																	
- Grade 9	5,847	8,168	10,846	2,904	4,049	5,432	2,943	4,119	5,414											- الصف التاسع																	
Total	13,355	18,488	25,258	6,600	9,084	12,535	6,755	9,404	12,723											الجملة																	
Grades (10-12)⁽¹⁾ :-																			للصفوف (10-12)⁽¹⁾ :-																		
- Grade 10	8,176	11,247	15,818	4,055	5,622	7,710	4,121	5,625	8,108											- الصف العاشر																	
- Grade 11	43,372	45,816	48,140	21,076	22,425	23,359	22,296	23,391	24,781											- الصف الحادي عشر																	
- Grade 12	42,020	41,241	45,711	21,066	21,394	23,043	20,954	19,847	22,668											- الصف الثاني عشر																	
Total	93,568	98,304	109,669	46,197	49,441	54,112	47,371	48,863	55,557											الجملة																	
Grand Total	516,891	514,667	517,053	256,709	255,996	256,570	260,182	258,671	260,483											الاجمالي العام																	

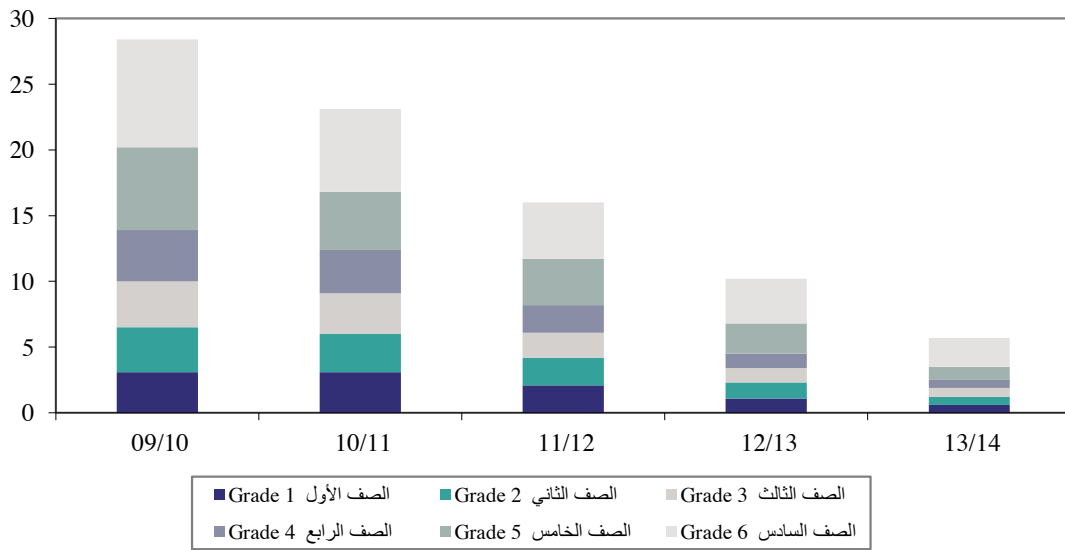
1-From the year 12/13 Includes Students of Grades in (11-12) After Basic

1- من عام 13/12 يشمل الطلبة من الصفوف (11-12) ما بعد الاساسي

طلبة التعليم العام في المدارس الحكومية
Pupils of General Edc. Govt. Schools

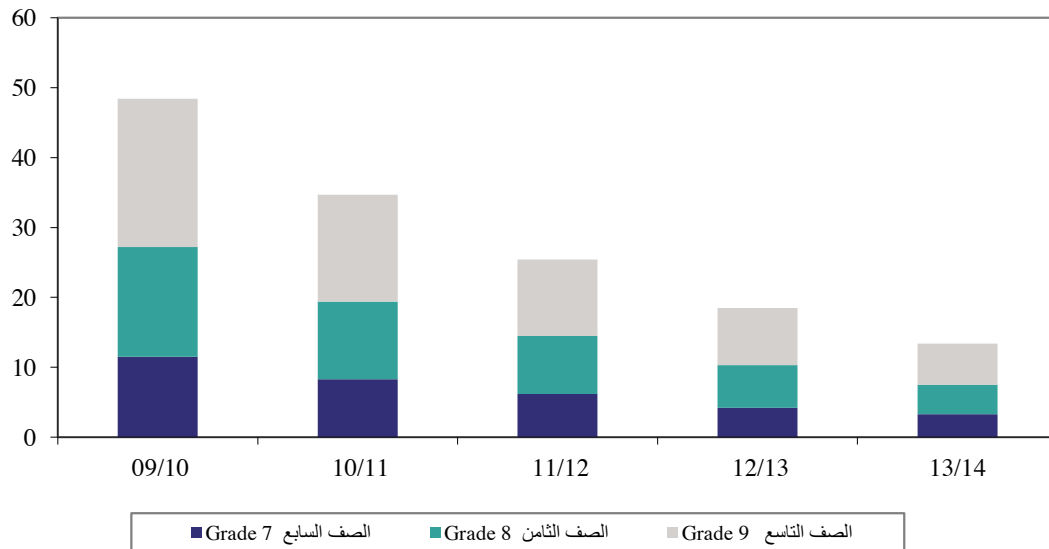
١- الصفوف (١-٦)
1- Grades (1-6)

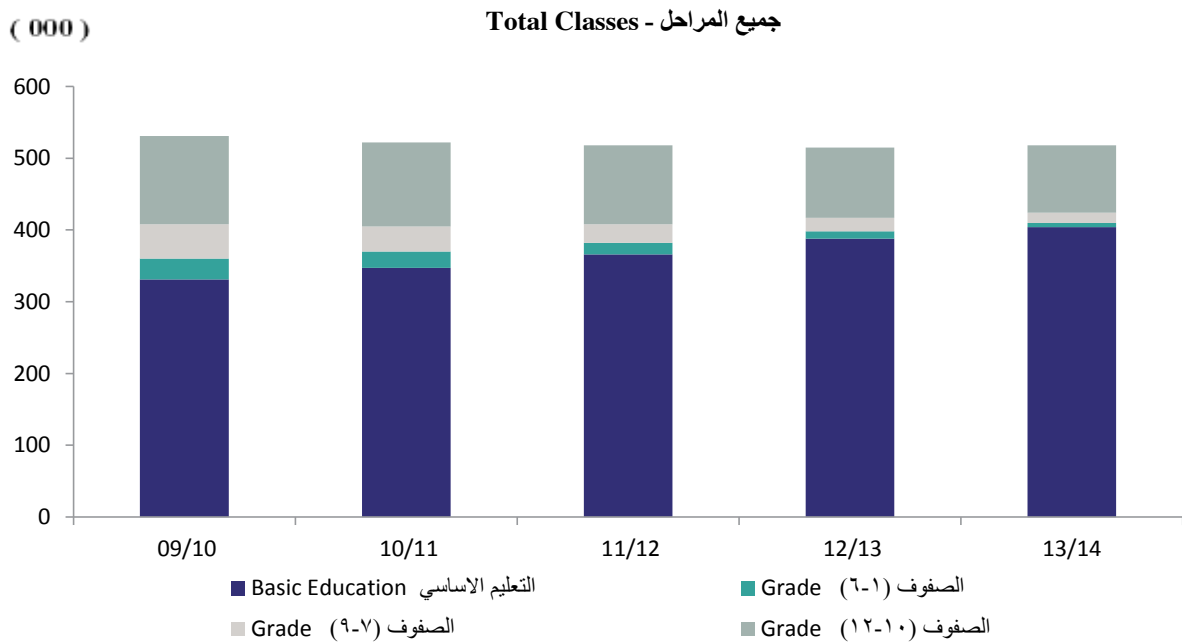
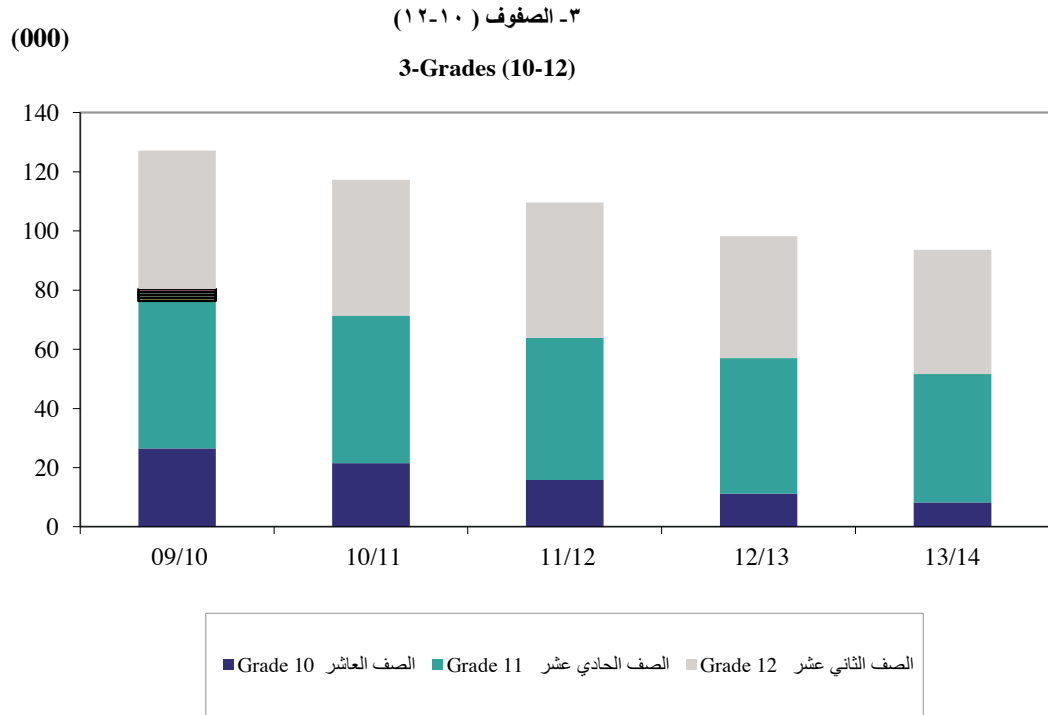
(٠٠٠)



٢- الصفوف (٧-٩)
2- Grades (7-9)

(٠٠٠)





9-19

الطلبة في المدارس الحكومية حسب العمر والجنسية
Students in Government Schools by Age & Nationality
2014/2013

Grand Total			Expatriate			Omani			العمر Age
الجملة Total	اناث Female	ذكور Male	الجملة Total	اناث Female	ذكور Male	الجملة Total	اناث Female	ذكور Male	
No.									عدد
14,754	7,489	7,265	320	157	163	14,434	7,332	7,102	اقل من 6
43,764	21,881	21,883	1,059	547	512	42,705	21,334	21,371	6
42,078	21,051	21,027	1,163	620	543	40,915	20,431	20,484	7
42,021	20,780	21,241	1,155	596	559	40,866	20,184	20,682	8
40,337	20,058	20,279	1,210	623	587	39,127	19,435	19,692	9
40,866	20,688	20,178	1,199	641	558	39,667	20,047	19,620	10
40,754	20,473	20,281	1,200	620	580	39,554	19,853	19,701	11
41,495	20,246	21,249	1,161	591	570	40,334	19,655	20,679	12
40,075	20,077	19,998	1,173	619	554	38,902	19,458	19,444	13
41,607	21,257	20,350	1,054	575	479	40,553	20,682	19,871	14
40,697	20,336	20,361	1,024	536	488	39,673	19,800	19,873	15
40,791	20,364	20,427	1,035	544	491	39,756	19,820	19,936	16
34,545	16,927	17,618	578	310	268	33,967	16,617	17,350	17
9,237	3,468	5,769	111	51	60	9,126	3,417	5,709	18
2,716	1,068	1,648	35	18	17	2,681	1,050	1,631	19
870	391	479	12	4	8	858	387	471	20
205	112	93	1	1	-	204	111	93	21
79	43	36	-	-	-	79	43	36	22+
516,891	256,709	260,182	13,490	7,053	6,437	503,401	249,656	253,745	Total الجملة

10 -19

الطلبة في المدارس الحكومية حسب الصفوف ، العمر والنوع
Students in Government Schools by Grades, Age and Gender
2014 / 2013

Grades	العمر بالسنوات											اجمالي الطلاب Total Students	الصفوف
	15+	14	13	12	11	10	9	8	7	6	أقل من 6 Less Than 6		
	No.											عدد	
Basic Education :-	35,401	35,978	35,888	38,308	38,690	39,718	39,701	41,432	41,496	43,164	14,577	404,353	التعليم الاساسي :-
- Male	18,809	17,610	17,889	19,653	19,244	19,666	19,982	20,947	20,735	21,565	7,172	203,272	- ذكور
- Female	16,592	18,368	17,999	18,655	19,446	20,052	19,719	20,485	20,761	21,599	7,405	201,081	- إناث
(%) of female	47	51	50	49	50	50	50	49	50	50	51	50	نسبة الاناث (%)
Grade 1 :-	-	-	-	-	-	-	-	2	260	24,733	14,577	39,572	الصف الاول :-
- Male	-	-	-	-	-	-	-	1	139	12,515	7,172	19,827	- ذكور
- Female	-	-	-	-	-	-	-	1	121	12,218	7,405	19,745	- إناث
(%) of female	-	-	-	-	-	-	-	50	47	49	51	50	نسبة الاناث (%)
Grade 2 :-	-	-	-	-	-	-	10	371	24,325	18,431	-	43,137	الصف الثاني :-
- Male	-	-	-	-	-	-	6	200	12,319	9,050	-	21,575	- ذكور
- Female	-	-	-	-	-	-	4	171	12,006	9,381	-	21,562	- إناث
(%) of female	-	-	-	-	-	-	40	46	49	51	-	50	نسبة الاناث (%)
Grade 3 :-	-	-	-	-	18	50	651	27,221	16,911	-	-	44,851	الصف الثالث :-
- Male	-	-	-	-	8	23	338	13,807	8,277	-	-	22,453	- ذكور
- Female	-	-	-	-	10	27	313	13,414	8,634	-	-	22,398	- إناث
(%) of female	-	-	-	-	56	54	48	49	51	-	-	50	نسبة الاناث (%)
Grade 4 :-	-	-	3	5	52	913	28,426	13,838	-	-	-	43,237	الصف الرابع :-
- Male	-	-	2	2	31	470	14,530	6,939	-	-	-	21,974	- ذكور
- Female	-	-	1	3	21	443	13,896	6,899	-	-	-	21,263	- إناث
(%) of female	-	-	33	60	40	49	49	50	-	-	-	49	نسبة الاناث (%)

تابع 10-19 Contd.

Grades	العمر بالسنوات										اجمالي الطلاب Total Students	الصفوف	
	15+	14	13	12	11	10	9	8	7	6			أقل من 6 Less Than 6
	No.										عدد		
Grade 5 :-	—	8	35	359	3,525	28,498	10,614	—	—	—	—	43,039	الصف الخامس :-
- Male	—	8	16	221	2,209	14,374	5,108	—	—	—	—	21,936	- ذكور
- Female	—	—	19	138	1,316	14,124	5,506	—	—	—	—	21,103	- إناث
(%) of female	—	—	54	38	37	50	52	—	—	—	—	49	نسبة الإناث (%)
Grade 6 :-	17	56	821	4,545	25,590	10,257	—	—	—	—	—	41,286	الصف السادس :-
- Male	17	56	393	2,690	12,461	4,799	—	—	—	—	—	20,416	- ذكور
- Female	—	—	428	1,855	13,129	5,458	—	—	—	—	—	20,870	- إناث
(%) of female	—	—	52	41	51	53	—	—	—	—	—	51	نسبة الإناث (%)
Grade 7 :-	480	1,374	3,546	24,607	9,505	—	—	—	—	—	—	39,512	الصف السابع :-
- Male	240	735	1,773	12,454	4,535	—	—	—	—	—	—	19,737	- ذكور
- Female	240	639	1,773	12,153	4,970	—	—	—	—	—	—	19,775	- إناث
(%) of female	50	47	50	49	52	—	—	—	—	—	—	50	نسبة الإناث (%)
Grade 8 :-	2,079	5,288	23,076	8,792	—	—	—	—	—	—	—	39,235	الصف الثامن :-
- Male	1,237	2,754	11,503	4,286	—	—	—	—	—	—	—	19,780	- ذكور
- Female	842	2,534	11,573	4,506	—	—	—	—	—	—	—	19,455	- إناث
(%) of female	41	48	50	51	—	—	—	—	—	—	—	50	نسبة الإناث (%)
Grade 9 :-	5,870	21,984	8,407	—	—	—	—	—	—	—	—	36,261	الصف التاسع :-
- Male	3,522	10,695	4,202	—	—	—	—	—	—	—	—	18,419	- ذكور
- Female	2,348	11,289	4,205	—	—	—	—	—	—	—	—	17,842	- إناث
(%) of female	40	51	50	—	—	—	—	—	—	—	—	49	نسبة الإناث (%)
Grade 10 :-	26,955	7,268	—	—	—	—	—	—	—	—	—	34,223	الصف العاشر :-
- Male	13,793	3,362	—	—	—	—	—	—	—	—	—	17,155	- ذكور
- Female	13,162	3,906	—	—	—	—	—	—	—	—	—	17,068	- إناث
(%) of female	49	54	—	—	—	—	—	—	—	—	—	50	نسبة الإناث (%)

تابع 10-19 Contd.

Grades	العمر بالسنوات										اجمالي الطلاب Total Students	الصفوف	
	15+	14	13	12	11	10	9	8	7	6			أقل من 6 Less Than 6
No.													
General Education:-													التعليم العام :-
Grades (1-6) :-	—	12	81	341	1,449	1,148	636	589	582	600	177	5,615	للمصفوف (6-1) :-
- Male	—	4	46	197	731	512	297	294	292	318	93	2,784	- ذكور
- Female	—	8	35	144	718	636	339	295	290	282	84	2,831	- إناث
(%) of female	—	67	43	42	50	55	53	50	50	47	47	50	نسبة الإناث (%)
Grade 1 :-	-	-	-	-	-	-	-	-	6	372	177	555	الصف الاول :-
- Male	—	—	—	—	—	—	—	—	2	196	93	291	- ذكور
- Female	—	—	—	—	—	—	—	—	4	176	84	264	- إناث
(%) of female	—	—	—	—	—	—	—	—	67	47	47	48	نسبة الإناث (%)
Grade 2 :-	-	-	-	-	-	-	9	380	228	-	-	617	الصف الثاني :-
- Male	—	—	—	—	—	—	1	186	122	—	—	309	- ذكور
- Female	—	—	—	—	—	—	8	194	106	—	—	308	- إناث
(%) of female	—	—	—	—	—	—	89	51	46	—	—	50	نسبة الإناث (%)
Grade 3 :-	-	-	-	-	1	4	23	444	196	-	-	668	الصف الثالث :-
- Male	—	—	—	—	—	—	13	233	104	—	—	350	- ذكور
- Female	—	—	—	—	1	4	10	211	92	—	—	318	- إناث
(%) of female	—	—	—	—	100	100	43	48	47	—	—	48	نسبة الإناث (%)
Grade 4 :-	-	-	-	-	3	15	444	136	-	-	-	598	الصف الرابع
- Male	—	—	—	—	2	8	220	60	—	—	—	290	- ذكور
- Female	—	—	—	—	1	7	224	76	—	—	—	308	- إناث
(%) of female	—	—	—	—	33	47	50	56	—	—	—	52	نسبة الإناث (%)
Grade 5 :-	-	-	3	7	109	737	169	-	-	-	-	1,025	الصف الخامس
- Male	—	—	3	7	69	304	64	—	—	—	—	447	- ذكور
- Female	—	—	—	—	40	433	105	—	—	—	—	578	- إناث
(%) of female	—	—	—	—	37	59	62	—	—	—	—	56	نسبة الإناث (%)
Grade 6 :-	-	12	78	334	1,336	392	-	-	-	-	-	2,152	الصف السادس
- Male	—	4	43	190	660	200	—	—	—	—	—	1,097	- ذكور
- Female	—	8	35	144	676	192	—	—	—	—	—	1,055	- إناث
(%) of female	—	67	45	43	51	49	—	—	—	—	—	49	نسبة الإناث (%)

تابع 10-19 Contd.

Grades	العمر بالسنوات											اجمالي	الصفوف
	Age in Years											الطلاب	
	21	20	19	18	17	16	15	14	13	12	حتى سنة	Total	
	Upto											Students	
	11											عدد	
	No.												
Grades (7-9) :-	4	4	6	46	106	338	945	4,339	4,106	2,846	615	13,355	للسفوف (7-9) :-
- Male	-	1	3	18	61	200	584	2,120	2,063	1,399	306	6,755	- ذكور
- Female	4	3	3	28	45	138	361	2,219	2,043	1,447	309	6,600	- إناث
(%) of female	100	75	50	61	42	41	38	51	50	51	50	49	نسبة الإناث (%)
Grade 7 :-	-	-	-	-	4	4	39	146	457	2,074	615	3,339	الصف السابع :-
- Male	-	-	-	-	2	2	19	87	269	1,000	306	1,685	- ذكور
- Female	-	-	-	-	2	2	20	59	188	1,074	309	1,654	- إناث
(%) of female	-	-	-	-	50	50	51	40	41	52	50	50	نسبة الإناث (%)
Grade 8 :-	-	-	1	1	12	75	184	487	2,637	772	-	4,169	الصف الثامن :-
- Male	-	-	1	1	6	47	114	273	1,286	399	-	2,127	- ذكور
- Female	-	-	-	-	6	28	70	214	1,351	373	-	2,042	- إناث
(%) of female	-	-	-	-	50	37	38	44	51	48	-	49	نسبة الإناث (%)
Grade 9 :-	4	4	5	45	90	259	722	3,706	1,012	-	-	5,847	الصف التاسع :-
- Male	-	1	2	17	53	151	451	1,760	508	-	-	2,943	- ذكور
- Female	4	3	3	28	37	108	271	1,946	504	-	-	2,904	- إناث
(%) of female	100	75	60	62	41	42	38	53	50	-	-	50	نسبة الإناث (%)

تابع 10-19 Contd.

Grades	العمر بالسنوات										اجمالي الطلاب Total Students	الصفوف
	22+	21	20	19	18	17	16	15	14	13		
	No.										عدد	
Grades (10-12)⁽¹⁾ :-	79	183	807	2,515	8,594	32,589	34,384	13,139	1,278	—	93,568	لـلصفوف (10-12) ⁽¹⁾ :-
- Male	36	88	459	1,569	5,458	16,501	16,444	6,200	616	—	47,371	- ذكور
- Female	43	95	348	946	3,136	16,088	17,940	6,939	662	—	46,197	- إناث
(%) of female	54	52	43	38	36	49	52	53	52	—	49	نسبة الإناث (%)
Grade 10 :-	—	10	18	45	119	412	1,190	5,104	1,278	—	8,176	الصف العاشر :-
- Male	—	—	9	25	72	239	715	2,445	616	—	4,121	- ذكور
- Female	—	10	9	20	47	173	475	2,659	662	—	4,055	- إناث
(%) of female	—	100	50	44	39	42	40	52	52	—	50	نسبة الإناث (%)
Grade 11 :-	37	62	236	782	2,172	6,544	25,504	8,035	—	—	43,372	الصف الحادي عشر :-
- Male	14	35	126	484	1,408	4,282	12,192	3,755	—	—	22,296	- ذكور
- Female	23	27	110	298	764	2,262	13,312	4,280	—	—	21,076	- إناث
(%) of female	62	44	47	38	35	35	52	53	—	—	49	نسبة الإناث (%)
Grade 12 :-	42	111	553	1,688	6,303	25,633	7,690	—	—	—	42,020	الصف الثاني عشر :-
- Male	22	53	324	1,060	3,978	11,980	3,537	—	—	—	20,954	- ذكور
- Female	20	58	229	628	2,325	13,653	4,153	—	—	—	21,066	- إناث
(%) of female	48	52	41	37	37	53	54	—	—	—	50	نسبة الإناث (%)

1-Includes Students of Grades in (11-12) After Basic

1- يشمل الطلبة للصفوف من (11-12) ما بعد الاساسي

11 -19

الطلبة في المدارس الحكومية حسب الجنسية ، النوع و المحافظات

Students in Government Schools by Nationality, Gender & Governorate
2014/2013

Governorate	Grand Total		الاجمالي العام		Expatriate		وافد		Omani		عماني		المحافظات
	الاناث (%)	الجملة Total	إناث Female	ذكور Male	الاناث (%)	الجملة Total	إناث Female	ذكور Male	الاناث (%)	الجملة Total	إناث Female	ذكور Male	
	Female				Female				Female				
	No.												عدد
Muscat	51	88,873	45,231	43,642	55	4,096	2,234	1,862	51	84,777	42,997	41,780	مسقط
Dhofar	51	39,799	20,405	19,394	52	2,472	1,296	1,176	51	37,327	19,109	18,218	ظفار
Musandam	48	4,630	2,220	2,410	49	182	89	93	48	4,448	2,131	2,317	مسندم
Al Buraymi	49	11,182	5,506	5,676	49	1,145	558	587	49	10,037	4,948	5,089	البريمي
Ad- Dakhliyah	49	78,596	38,606	39,990	51	909	460	449	49	77,687	38,146	39,541	الداخلية
Al- Batinah North	49	101,280	49,962	51,318	52	1,701	886	815	49	99,579	49,076	50,503	شمال الباطنة
Al- Batinah South	49	67,646	33,227	34,419	48	951	454	497	49	66,695	32,773	33,922	جنوب الباطنة
Ash- Sharqiyah South	50	44,795	22,361	22,434	53	575	303	272	50	44,220	22,058	22,162	جنوب الشرقية
Ash- Sharqiyah North	49	42,181	20,565	21,616	54	680	370	310	49	41,501	20,195	21,306	شمال الشرقية
Adh- Dhahirah	49	32,187	15,873	16,314	48	542	258	284	49	31,645	15,615	16,030	الظاهرة
Al-Wusta	48	5,722	2,753	2,969	61	237	145	92	48	5,485	2,608	2,877	الوسطى
Total	50	516,891	256,709	260,182	52	13,490	7,053	6,437	50	503,401	249,656	253,745	الجملة

12-19

توزيع الطلبة والفصول للصفوف (10-12) تعليم عام حسب المحافظات والنوع⁽¹⁾Distribution of Students, Classes in Grades (10-12) General Education by Governorate & Gender⁽¹⁾
2014/2013

Governorate	الجملة Total		الصف الثاني عشر 12		الصف الحادي عشر 11		الصف العاشر 10		المحافظات
	الفصول Classes	الطلبة Students	الفصول Classes	الطلبة Students	الفصول Classes	الطلبة Students	الفصول Classes	الطلبة Students	
Muscat :-	522	15,758	235	7,204	247	7,530	40	1,024	مسقط :-
-Male	252	7,777	111	3,485	124	3,837	17	455	- ذكور
-Female	270	7,981	124	3,719	123	3,693	23	569	- إناث
Dhofar :-	369	7,234	157	3,328	156	3,390	56	516	ظفار :-
-Male	153	3,576	65	1,641	68	1,688	20	247	- ذكور
-Female	152	3,658	68	1,687	66	1,702	18	269	- إناث
- Co-Educ.	64	-	24	-	22	-	18	-	- مختلط
Musandam :-	43	735	20	358	21	342	2	35	مسندم :-
-Male	22	387	10	187	11	184	1	16	- ذكور
-Female	21	348	10	171	10	158	1	19	- إناث
Al Buraymi	80	2,030	38	954	39	1,046	3	30	البريمي :-
-Male	36	1,036	17	459	19	563	-	14	- ذكور
-Female	34	994	17	495	17	483	-	16	- إناث
- Co-Educ.	10	-	4	-	3	-	3	-	- مختلط
Ad- Dakhliyah :-	485	12,758	224	5,885	217	5,941	44	932	الداخلية :-
-Male	235	6,382	107	2,911	109	3,049	19	422	- ذكور
-Female	238	6,376	113	2,974	105	2,892	20	510	- إناث
- Co-Educ.	12	-	4	-	3	-	5	-	- مختلط
Al-Batinah North :-	695	20,507	299	8,912	305	9,070	91	2,525	شمال الباطنة :-
-Male	344	10,525	140	4,437	155	4,695	49	1,393	- ذكور
-Female	339	9,982	153	4,475	145	4,375	41	1,132	- إناث
- Co-Educ.	12	-	6	-	5	-	1	-	- مختلط
Al-BatinahSouth :-	463	12,899	200	5,677	211	5,943	52	1,279	جنوب الباطنة :-
-Male	226	6,588	97	2,895	104	3,045	25	648	- ذكور
-Female	227	6,311	100	2,782	104	2,898	23	631	- إناث
- Co-Educ.	10	-	3	-	3	-	4	-	- مختلط
Ash- SharqiyahSouth :-	300	7,367	138	3,383	141	3,622	21	362	جنوب الشرقية :-
-Male	151	3,766	69	1,697	73	1,886	9	183	- ذكور
-Female	142	3,601	67	1,686	65	1,736	10	179	- إناث
- Co-Educ.	7	-	2	-	3	-	2	-	- مختلط
Ash- SharqiyahNorth :-	263	7,320	110	3,096	117	3,296	36	928	شمال الشرقية :-
-Male	133	3,763	54	1,580	61	1,707	18	476	- ذكور
-Female	130	3,557	56	1,516	56	1,589	18	452	- إناث
- Co-Educ.	-	-	-	-	-	-	-	-	- مختلط
Adh- Dhahirah :-	253	6,024	112	2,773	117	2,776	25	475	الظاهرة :-
-Male	126	3,029	55	1,425	59	1,377	12	227	- ذكور
-Female	125	2,995	56	1,348	57	1,399	12	248	- إناث
- Co-Educ.	2	-	1	-	1	-	1	-	- مختلط
Al- Wusta :-	62	936	28	450	27	416	7	70	الوسطى :-
-Male	20	542	8	237	9	265	3	40	- ذكور
-Female	17	394	9	213	6	151	2	30	- إناث
- Co-Educ.	25	-	11	-	12	-	2	-	- مختلط
Total	3,536	93,568	1,561	42,020	1,598	43,372	377	8,176	الجملة
-Male	1,698	47,371	733	20,954	792	22,296	173	4,121	- ذكور
-Female	1,695	46,197	773	21,066	754	21,076	168	4,055	- إناث
- Co-Educ.	143	-	55	-	52	-	36	-	- مختلط

1-Includes Students of Grades in (11-12) After Basic

1- يشمل الطلبة للصفوف من (11-12) ما بعد الاساسي

13-19
العاملون في المدارس الحكومية حسب الجنسية والنوع
Employees in Government Schools by Nationality & Gender
2014/2013

Nationality / Gender	التعليم العام General Education No.	التعليم الاساسي Basic Education عدد	الجنسية / النوع
Omani :-			عماني :-
Teachers :-	5,108	41,815	المدرسون :-
- Men	2,272	11,616	- رجال
- Women	2,836	30,199	- نساء
(%) of Women	56	72	نسبة النساء (%)
Administrators :-	1,528	9,448	الإداريون :-
- Men	763	3,613	- رجال
- Women	765	5,835	- نساء
(%) of Women	50	62	نسبة النساء (%)
Expatriate :-			وافد :-
Teachers :-	1,055	7,365	المدرسون :-
- Men	790	4,706	- رجال
- Women	265	2,659	- نساء
(%) of Women	25	36	نسبة النساء (%)
Administrators :-	1	27	الإداريون :-
- Men	—	14	- رجال
- Women	1	13	- نساء
(%) of Women	100	48	نسبة النساء (%)
Total	7,692	58,655	الجملة
Omani :-	6,636	51,263	عماني :-
- Men	3,035	15,229	- رجال
- Women	3,601	36,034	- نساء
Expatriate :-	1,056	7,392	وافد :-
- Men	790	4,720	- رجال
- Women	266	2,672	- نساء

14 - 19

توزيع المدارس و الفصول والطلبة والمدرسين في المدارس الحكومية التي تطبق مشروع دمج ذوي الاحتياجات الخاصة حسب النوع والمحافظة

Distribution of Schools , Classes, Students & Teachers and Administrators in Schools Applying Integration of handicapped Students with Normal Students by Gender & Governorate
2014/2013

Governorate	Teachers						الطلبة			الفصول	المدارس	المحافظات
	Expatriate			Omani			Students					
	الجملة Total	نساء Women	رجال Men	الجملة Total	نساء Women	رجال Men	الجملة Total	إناث Female	ذكور Male	Classes	School	
	No.											عدد
Muscat	6	—	6	43	41	2	140	61	79	21	17	مسقط
Dhofar	25	7	18	41	35	6	109	52	57	19	17	ظفار
Musandam	9	4	5	10	10	—	23	6	17	7	9	مسندم
Al Buraymi	7	1	6	27	21	6	53	12	41	10	9	البريمي
Ad- Dakhliyah	18	8	10	68	60	8	226	99	127	31	31	الداخلية
Al- Batinah North	19	6	13	91	73	18	286	131	155	42	34	شمال الباطنة
Al- Batinah South	11	7	4	46	42	4	184	81	103	22	20	جنوب الباطنة
Ash- Sharqiyah South	8	2	6	52	44	8	123	59	64	17	17	جنوب الشرقية
Ash- Sharqiyah North	11	—	11	36	33	3	134	50	84	19	16	شمال الشرقية
Adh- Dhahirah	6	1	5	25	25	—	107	47	60	13	10	الظاهرة
Al- Wusta	2	1	1	6	6	—	5	2	3	2	2	الوسطى
Total	122	37	85	445	390	55	1,390	600	790	203	182	الجملة

15-19

الطلبة في مدارس التربية الخاصة حسب عدد الفصول والهيئة التدريسية

Students in Special Education Schools by Number of Classes & Teaching Staff

Item	14/13	13/12	12/11	البيان
	No.		عدد	
Special Education :-				التربية الخاصة :-
Schools	3	3	3	المدارس
Classes	75	73	72	الفصول
Students :	502	518	553	الطلبة :
- Male	320	337	355	- ذكور
- Female	182	181	198	- إناث
- (%) of female	36	35	36	- نسبة الإناث (%)
Teaching Staff :	356	333	303	هيئة التدريس :
- Teachers	295	274	230	- المدرسون
- Administrators	61	59	73	- الإداريون

16-19

طلبة مدارس التربية الخاصة حسب الصفوف ، النوع والجنسية

Students in Special Education Schools by Grades , Gender and Nationality
2014/2013

Grades	الإجمالي العام Grand Total	Expatriate وافد			Omani عماني			الصفوف
		الجملة Total	إناث Female	ذكور Male	الجملة Total	إناث Female	ذكور Male	
Foundation 1	4	2	1	1	2	1	1	الأول تهيئة
Foundation 2	6	1	-	1	5	4	1	الثاني تهيئة
Grade 1	21	-	-	-	21	8	13	الصف الأول
Grade 2	32	1	-	1	31	13	18	الصف الثاني
Grade 3	25	1	1	-	24	9	15	الصف الثالث
Grade 4	32	2	1	1	30	5	25	الصف الرابع
Grade 5	44	2	-	2	42	12	30	الصف الخامس
Grade 6	56	1	-	1	55	21	34	الصف السادس
Grade 7	49	-	-	-	49	22	27	الصف السابع
Grade 8	61	2	-	2	59	14	45	الصف الثامن
Grade 9	56	1	1	-	55	22	33	الصف التاسع
Grade 10	34	-	-	-	34	13	21	الصف العاشر
Grade 11	33	1	1	-	32	11	21	الصف الحادي عشر
Grade 12	49	-	-	-	49	22	27	الصف الثاني عشر
Total	502	14	5	9	488	177	311	الجملة

17 - 19

طلبة مدارس التربية الخاصة حسب الصفوف، العمر والنوع

Students in Special Education Schools by Grade , Age and Gender
2014/2013

Grades	العمر بالسنوات												إجمالي الطلاب Total Students	الصفوف	
	17+	16	15	14	13	12	11	10	9	8	7	6			أقل من 6 Less Than 6
Grand Total	172	43	60	44	33	28	20	26	25	21	16	12	2	502	الإجمالي العام
- Male	108	28	35	27	25	22	16	18	12	14	9	6	—	320	- ذكور
- Female	64	15	25	17	8	6	4	8	13	7	7	6	2	182	- إناث
Foundation 1	-	-	-	-	-	-	-	-	-	2	-	2	-	4	الأول تهيئة :-
- Male	-	-	-	-	-	-	-	-	-	1	-	1	-	2	- ذكور
- Female	-	-	-	-	-	-	-	-	-	1	-	1	-	2	- إناث
Foundation 2	-	-	-	-	-	-	-	-	3	1	1	-	1	6	الثاني تهيئة :-
- Male	-	-	-	-	-	-	-	-	-	1	1	-	-	2	- ذكور
- Female	-	-	-	-	-	-	-	-	3	-	-	-	1	4	- إناث
Grade 1	-	-	-	-	-	1	-	1	1	6	4	7	1	21	الصف الأول
- Male	-	-	-	-	-	1	-	1	-	5	3	3	-	13	- ذكور
- Female	-	-	-	-	-	-	-	-	1	1	1	4	1	8	- إناث
Grade 2	-	-	-	-	-	1	2	2	7	6	11	3	-	32	الصف الثاني :-
- Male	-	-	-	-	-	1	2	2	4	3	5	2	-	19	- ذكور
- Female	-	-	-	-	-	-	-	-	3	3	6	1	-	13	- إناث
Grade 3	-	-	1	-	1	1	4	9	4	5	-	-	-	25	الصف الثالث :-
- Male	-	-	1	-	1	1	3	5	1	3	-	-	-	15	- ذكور
- Female	-	-	-	-	-	-	1	4	3	2	-	-	-	10	- إناث
Grade 4	-	-	1	4	3	6	4	4	9	1	-	-	-	32	الصف الرابع :-
- Male	-	-	1	4	2	5	4	3	6	1	-	-	-	26	- ذكور
- Female	-	-	-	-	1	1	-	1	3	-	-	-	-	6	- إناث
Grade 5	-	4	8	6	4	7	7	7	1	-	-	-	-	44	الصف الخامس :-
- Male	-	3	6	3	4	5	4	6	1	-	-	-	-	32	- ذكور
- Female	-	1	2	3	-	2	3	1	-	-	-	-	-	12	- إناث
Grade 6	3	5	13	12	11	7	2	3	-	-	-	-	-	56	الصف السادس :-
- Male	2	4	8	6	8	4	2	1	-	-	-	-	-	35	- ذكور
- Female	1	1	5	6	3	3	-	2	-	-	-	-	-	21	- إناث

تابع 17-19 Contd.

Grades	العمر بالسنوات												إجمالي الطلاب Total Students	الصفوف	
	17+	16	15	14	13	12	11	10	9	8	7	6			أقل من 6 Less Than
	No.												عدد		
Grade 7	9	7	15	8	5	4	1	-	-	-	-	-	-	49	الصف السابع :-
- Male	4	5	5	6	2	4	1	-	-	-	-	-	-	27	- ذكور
- Female	5	2	10	2	3	-	-	-	-	-	-	-	-	22	- إناث
Grade 8	26	8	10	7	9	1	-	-	-	-	-	-	-	61	الصف الثامن :-
- Male	19	5	9	5	8	1	-	-	-	-	-	-	-	47	- ذكور
- Female	7	3	1	2	1	-	-	-	-	-	-	-	-	14	- إناث
Grade 9	32	9	8	7	-	-	-	-	-	-	-	-	-	56	الصف التاسع :-
- Male	23	5	2	3	-	-	-	-	-	-	-	-	-	33	- ذكور
- Female	9	4	6	4	-	-	-	-	-	-	-	-	-	23	- إناث
Grade 10	25	6	3	-	-	-	-	-	-	-	-	-	-	34	الصف العاشر :-
- Male	14	4	3	-	-	-	-	-	-	-	-	-	-	21	- ذكور
- Female	11	2	-	-	-	-	-	-	-	-	-	-	-	13	- إناث
Grade 11	30	2	1	-	-	-	-	-	-	-	-	-	-	33	الصف الحادي عشر :-
- Male	20	1	-	-	-	-	-	-	-	-	-	-	-	21	- ذكور
- Female	10	1	1	-	-	-	-	-	-	-	-	-	-	12	- إناث
Grade 12	47	2	-	-	-	-	-	-	-	-	-	-	-	49	الصف الثاني عشر :-
- Male	26	1	-	-	-	-	-	-	-	-	-	-	-	27	- ذكور
- Female	21	1	-	-	-	-	-	-	-	-	-	-	-	22	- إناث

18-19

العاملون في مدارس التربية الخاصة حسب الجنسية والنوع Employees in Special Education by Nationality & Gender

Nationality / Gender	عدد			الجنسية / النوع
	14/13	13/12	12/11	
Omani :-	No.			
المدرسون :-	259	241	199	عماني :-
- Men	34	33	30	- رجال
- Women	225	208	169	- نساء
(%) of Women	86.9	86.3	84.9	نسبة النساء (%)
الإداريون :-	57	56	68	الإداريون :-
- Men	19	19	15	- رجال
- Women	38	37	53	- نساء
(%) of Women	66.7	66.1	77.9	نسبة النساء (%)
Expatriate :-				وافد :-
المدرسون :-	36	33	31	المدرسون :-
- Men	20	19	19	- رجال
- Women	16	14	12	- نساء
(%) of Women	44.4	42.4	38.7	نسبة النساء (%)
الإداريون :-	4	3	5	الإداريون :-
- Men	2	2	2	- رجال
- Women	2	1	3	- نساء
(%) of Women	50	33	60	نسبة النساء (%)
Total	356	333	303	الجملة
Omani :-	316	297	267	عماني :-
- Men	53	52	45	- رجال
- Women	263	245	222	- نساء
Expatriate :-	40	36	36	وافد :-
- Men	22	21	21	- رجال
- Women	18	15	15	- نساء

19 - 19

توزيع المدارس ، الفصول ، الطلبة والمدرسين في المدارس الخاصة حسب المحافظات (1)

Distribution of Schools , Classes, Students & Teachers in Private Schools by Governorate (1) 2014/2013

Governorate	المدرسين						الطلبة			الفصول Classes	المدارس School	المحافظات
	Expatriate		Omani	عماني			Students					
	الجملة Total	نساء Women		رجال Men	الجملة Total	إناث Female	ذكور Male					
Muscat	2,877	2,094	783	860	841	19	43,008	19,591	23,417	2,364	176	مسقط
Dhofar	446	292	154	130	130	-	6,318	2,184	4,134	330	27	ظفار
Musandam	16	14	2	13	13	-	355	169	186	20	4	مسندم
Al Buraymi	147	116	31	92	92	-	2,208	995	1,213	135	11	البريمي
Ad- Dakhliyah	133	122	11	369	369	-	7,879	3,798	4,081	423	58	الداخلية
Al- Batinah North	412	350	62	430	429	1	11,164	5,172	5,992	591	66	شمال الباطنة
Al- Batinah South	164	156	8	310	310	-	6,945	3,279	3,666	340	44	جنوب الباطنة
Ash- Sharqiyah South	266	199	67	160	159	1	6,746	2,932	3,814	333	35	جنوب الشرقية
Ash- Sharqiyah North	56	53	3	163	163	-	3,072	1,520	1,552	169	31	شمال الشرقية
Adh- Dhahirah	30	30	-	89	89	-	1,510	701	809	81	15	الظاهرة
Al- Wusta	2	2	-	3	3	-	70	36	34	4	1	الوسطى
Total	4,549	3,428	1,121	2,619	2,598	21	89,275	40,377	48,898	4,790	468	الجملة

1- Excluding International Schools (Foreign Communities)

1- لا يشمل المدارس الدولية (الجماليات الاجنبية)

20- 19

طلبة التعليم العام في المدارس الخاصة حسب الصفوف والنوع⁽¹⁾Students of General Education in Private Schools by Grade & Gender⁽¹⁾

Grade	Total			Femal			Male			الصفوف
	14/13	13/12	الجملة	14/13	13/12	إناث	14/13	13/12	ذكور	
No.										عدد
Basic Education :-										التعليم الاساسي :-
- Grade 1	12,733	11,523	10,260	6,148	5,453	4,914	6,585	6,070	5,346	- الصف الاول
- Grade 2	6,533	5,829	5,212	2,949	2,656	2,375	3,584	3,173	2,837	- الصف الثاني
- Grade 3	5,012	4,552	4,204	2,240	2,034	1,919	2,772	2,518	2,285	- الصف الثالث
- Grade 4	4,260	3,857	3,599	1,868	1,730	1,570	2,392	2,127	2,029	- الصف الرابع
- Grade 5	3,541	3,328	2,871	1,349	1,218	1,101	2,192	2,110	1,770	- الصف الخامس
- Grade 6	3,053	2,653	2,524	1,082	974	899	1,971	1,679	1,625	- الصف السادس
- Grade 7	2,436	2,319	1,986	881	774	707	1,555	1,545	1,279	- الصف السابع
- Grade 8	2,200	1,938	1,643	724	703	570	1,476	1,235	1,073	- الصف الثامن
- Grade 9	1,881	1,636	1,442	659	552	517	1,222	1,084	925	- الصف التاسع
- Grade 10	1,572	1,448	1,252	560	492	467	1,012	956	785	- الصف العاشر
Total	43,221	39,083	34,993	18,460	16,586	15,039	24,761	22,497	19,954	الجملة
Grades (11-12) :-										الصفوف (11-12) :-
-Grade 11	1,470	1,319	1,017	495	485	409	975	834	608	- الصف الحادي عشر
-Grade 12	1,723	1,258	1,114	552	423	388	1,171	835	726	- الصف الثاني عشر
Total	3,193	2,577	2,131	1,047	908	797	2,146	1,669	1,334	الجملة
Grand Total	46,414	41,660	37,124	19,507	17,494	15,836	26,907	24,166	21,288	الاجمالي العام

1- Excluding International Schools (Foreign Communities)

1- لا يشمل المدارس الدولية (الجاليات الاجنبية)

21- 19

الطالبة في المدارس الخاصة حسب الصفوف ، الجنسية والنوع (1)

Students in Private Schools by Grades , Nationality & Gender (1)

Nationality & Year	التعليم العام (2)		التعليم الأساسي	ما قبل الابتدائي	الجنسية والسنة
	General Education (2)				
	Grades	الصفوف	Total	(12 - 11)	
	No.				عدد
11/12					12/11
Omani :-	64,952	1,875	31,414	31,663	عماني :-
- Male	35,649	1,179	18,004	16,466	- ذكور
- Female	29,303	696	13,410	15,197	- إناث
(%) of Female	45	37	43	48	نسبة الإناث (%)
Expatriate :-	6,322	256	3,579	2,487	وافد :-
- Male	3,345	155	1,950	1,240	- ذكور
- Female	2,977	101	1,629	1,247	- إناث
(%) of Female	47	39	46	50	نسبة الإناث (%)
Total :-	71,274	2,131	34,993	34,150	الجملة :-
- Male	38,994	1,334	19,954	17,706	- ذكور
- Female	32,280	797	15,039	16,444	- إناث
(%) of Female	45	37	43	48	نسبة الإناث (%)
12/13					13/12
Omani :-	71,567	2,217	34,107	35,243	عماني :-
- Male	39,133	1,458	19,815	17,860	- ذكور
- Female	32,434	759	14,292	17,383	- إناث
(%) of Female	45	34	42	49	نسبة الإناث (%)
Expatriate :-	7,815	360	4,976	2,479	وافد :-
- Male	4,203	211	2,682	1,310	- ذكور
- Female	3,612	149	2,294	1,169	- إناث
(%) of Female	46	41	46	47	نسبة الإناث (%)
Total :-	79,382	2,577	39,083	37,722	الجملة :-
- Male	43,336	1,669	22,497	19,170	- ذكور
- Female	36,046	908	16,586	18,552	- إناث
(%) of Female	45	35	42	49	نسبة الإناث (%)
13/14					14/13
Omani :-	79,252	2,709	36,694	39,849	عماني :-
- Male	43,528	1,862	21,223	20,443	- ذكور
- Female	35,724	847	15,471	19,406	- إناث
(%) of Female	45	31	42	49	نسبة الإناث (%)
Expatriate :-	10,023	484	6,527	3,012	وافد :-
- Male	5,370	284	3,538	1,548	- ذكور
- Female	4,653	200	2,989	1,464	- إناث
(%) of Female	46	41	46	49	نسبة الإناث (%)
Total :-	89,275	3,193	43,221	42,861	الجملة :-
- Male	48,898	2,146	24,761	21,991	- ذكور
- Female	40,377	1,047	18,460	20,870	- إناث
(%) of Female	45	33	43	49	نسبة الإناث (%)

1- Excluding International Schools (Foreign Communities)

1- لا يشمل المدارس الدولية (الجاليات الأجنبية)

2- Grades (1-10) Students in General Education were

2. الطالبة في الصفوف (1 - 10) في التعليم العام

transferred for Basic Education

تم تحويلهم إلى التعليم الأساسي

22 - 19

الطلبة في المدارس الخاصة حسب الجنسية، النوع والمحافظة⁽¹⁾Students in Private Schools by Nationality, Gender & Governorate⁽¹⁾
2014/2013

Governorate	Grand Total				Expatriate				Omani				المحافظات
	الاناث (%) Female	الجملة Total	إناث Female	ذكور Male	الاناث (%) Female	الجملة Total	إناث Female	ذكور Male	الاناث (%) Female	الجملة Total	إناث Female	ذكور Male	
	No.											عدد	
Muscat	46	43,008	19,591	23,417	47	7,213	3,355	3,858	45	35,795	16,236	19,559	مسقط
Dhofar	35	6,318	2,184	4,134	44	733	322	411	33	5,585	1,862	3,723	ظفار
Musandam	48	355	169	186	46	35	16	19	48	320	153	167	مسندم
Al Buraymi	45	2,208	995	1,213	46	461	214	247	45	1,747	781	966	البريمي
Ad- Dakhliyah	48	7,879	3,798	4,081	54	213	115	98	48	7,666	3,683	3,983	الداخلية
Al- Batinah North	46	11,164	5,172	5,992	45	803	362	441	46	10,361	4,810	5,551	شمال الباطنة
Al- Batinah South	47	6,945	3,279	3,666	53	210	111	99	47	6,735	3,168	3,567	جنوب الباطنة
Ash- Sharqiyah South	43	6,746	2,932	3,814	42	224	94	130	44	6,522	2,838	3,684	جنوب الشرقية
Ash- Sharqiyah North	49	3,072	1,520	1,552	53	78	41	37	49	2,994	1,479	1,515	شمال الشرقية
Adh- Dhahirah	46	1,510	701	809	44	50	22	28	47	1,460	679	781	الظاهرة
Al-Wusta	51	70	36	34	33	3	1	2	52	67	35	32	الوسطى
Total	45	89,275	40,377	48,898	46	10,023	4,653	5,370	45	79,252	35,724	43,528	الجملة

1- Excluding International Schools (Foreign Communities)

1- لا يشمل المدارس الدولية (الجاليات الاجنبية)

23 - 19

الطالبة في المدارس الخاصة حسب العمر والجنسية⁽¹⁾Students in Private Schools by Age & Nationality⁽¹⁾

2014/2013

Grand Total			Expatriate			Omani			العمر Age
الجملة	اناث	ذكور	الجملة	اناث	ذكور	الجملة	اناث	ذكور	
Total	Female	Male	Total	Female	Male	Total	Female	Male	
No.								عدد	
50,058	24,448	25,610	3,674	1,809	1,865	46,384	22,639	23,745	اقل من 6
8,699	4,021	4,678	1,079	506	573	7,620	3,515	4,105	6
5,866	2,623	3,243	1,019	446	573	4,847	2,177	2,670	7
4,793	2,147	2,646	818	378	440	3,975	1,769	2,206	8
3,761	1,604	2,157	715	334	381	3,046	1,270	1,776	9
3,122	1,118	2,004	552	246	306	2,570	872	1,698	10
2,699	929	1,770	511	222	289	2,188	707	1,481	11
2,106	773	1,333	370	161	209	1,736	612	1,124	12
1,766	633	1,133	313	127	186	1,453	506	947	13
1,643	596	1,047	287	128	159	1,356	468	888	14
1,596	527	1,069	247	109	138	1,349	418	931	15
1,411	434	977	203	83	120	1,208	351	857	16
1,023	360	663	167	73	94	856	287	569	17
471	97	374	44	19	25	427	78	349	18
182	57	125	17	10	7	165	47	118	19
33	5	28	7	2	5	26	3	23	20
46	5	41	—	—	—	46	5	41	21
89,275	40,377	48,898	10,023	4,653	5,370	79,252	35,724	43,528	Total الجملة

1. Excluding Foreign Students International Schools
(Foreign Communities)

1- لا يشمل طالبة مدارس الجاليات الدولية (الجاليات الاجنبية)

24 - 19

المدارس الخاصة المسجلة لدى وزارة التربية و التعليم

Private Schools Registered with the Ministry of Education

Item	14/13	13/12	12/11	البيان
	No.		عدد	
A- Private Schools :-				أ- المدارس الخاصة :-
- Schools	468	444	406	- المدارس
- Students (Including Kindergarten)	89,275	79,382	71,274	- الطلبة (يشمل ما قبل الابتدائي)
- Classes	4,790	4,276	3,864	- الفصول
Teaching Staff :-				هيئة التدريس :-
- Teachers	7,168	6,248	5,557	- المدرسون
Men	1,142	1,004	836	رجال
Women	6,026	5,244	4,721	نساء
- Administrators :-	1,535	1,391	1,293	الإداريون :-
Men	334	301	275	رجال
Women	1,201	1,090	1,018	نساء
B- International Schools (Foreign Communities) :-				ب - المدارس الدولية (الجاليات الاجنبية) :-
- Schools	40	39	37	- المدارس
- Students (Including Kindergarten)	54,305	49,948	46,667	- الطلبة (يشمل ما قبل الابتدائي)
- Classes	1,546	1,513	1,387	- الفصول
- Teachers ⁽¹⁾	2,184	2,037	-	- المدرسون ⁽¹⁾
Total A+B				الجملة أ+ ب
- Schools	508	483	443	- المدارس
- Students (Including Kindergarten)	143,580	129,330	117,941	- الطلبة (يشمل ما قبل الابتدائي)
- Classes	6,336	5,789	5,251	- الفصول
- Teachers	9,352	8,285	5,557	- المدرسون
- Students Per Teacher	15	16	21	- الطلاب لكل مدرس
- Students Per Classes	23	22	22	- الطلاب لكل فصل

1- Not Available The Data for year 2011

1 - البيانات في عام 2011 غير متوفرة

25- 19

نتائج امتحانات لصفوف التعليم الاساسي والعام

Examination Results of Grades in Basic Education and General Education

2013/2012

Item	Grand Total						الاجمالي العام						General Education						التعليم العام						Basic Education						التعليم الاساسي						البيان
	Passed			Enrollments			Passed			Enrollments			Passed			Enrollments			Passed			Enrollments			Passed			Enrollments									
	ناجحون		مقيدون	ناجحون		مقيدون	ناجحون		مقيدون	ناجحون		مقيدون	ناجحون		مقيدون	ناجحون		مقيدون	ناجحون		مقيدون	ناجحون		مقيدون	ناجحون		مقيدون										
	الجملة	إناث	ذكور	الجملة	إناث	ذكور	الجملة	إناث	ذكور	الجملة	إناث	ذكور	الجملة	إناث	ذكور	الجملة	إناث	ذكور	الجملة	إناث	ذكور	الجملة	إناث	ذكور	الجملة	إناث	ذكور										
Total	Female	Male	Total	Female	Male	Total	Female	Male	Total	Female	Male	Total	Female	Male	Total	Female	Male	Total	Female	Male	Total	Female	Male	Total	Female	Male											
	No.																		عدد																		
1- Grades (1-6) :-	246,824	123,636	123,188	252,759	125,731	127,028	9,699	4,806	4,893	10,144	4,993	5,151	237,125	118,830	118,295	242,615	120,738	121,877	1- الصفوف (6-1) :-																		
- Grade 1	38,346	19,032	19,314	38,346	19,032	19,314	1,069	532	537	1,069	532	537	37,277	18,500	18,777	37,277	18,500	18,777	- الصف الاول																		
- Grade 2	44,501	22,176	22,325	44,501	22,176	22,325	1,196	572	624	1,196	572	624	43,305	21,604	21,701	43,305	21,604	21,701	- الصف الثاني																		
- Grade 3	43,232	21,252	21,980	43,232	21,252	21,980	1,136	586	550	1,136	586	550	42,096	20,666	21,430	42,096	20,666	21,430	- الصف الثالث																		
- Grade 4	39,795	19,920	19,875	39,795	19,920	19,875	1,063	562	501	1,063	562	501	38,732	19,358	19,374	38,732	19,358	19,374	- الصف الرابع																		
- Grade 5	40,878	20,903	19,975	44,725	22,208	22,517	2,036	989	1,047	2,290	1,091	1,199	38,842	19,914	18,928	42,435	21,117	21,318	- الصف الخامس																		
- Grade 6	40,072	20,353	19,719	42,160	21,143	21,017	3,199	1,565	1,634	3,390	1,650	1,740	36,873	18,788	18,085	38,770	19,493	19,277	- الصف السادس																		
2. Grades (7-9) :-	120,585	60,905	59,680	127,215	63,067	64,148	17,272	8,619	8,653	18,265	8,964	9,301	103,313	52,286	51,027	108,950	54,103	54,847	2- للصفوف (9-7) :-																		
- Grade 7	41,109	20,791	20,318	43,546	21,723	21,823	3,992	1,962	2,030	4,217	2,063	2,154	37,117	18,829	18,288	39,329	19,660	19,669	- الصف السابع																		
- Grade 8	40,006	20,102	19,904	42,140	20,717	21,423	5,675	2,824	2,851	6,035	2,921	3,114	34,331	17,278	17,053	36,105	17,796	18,309	- الصف الثامن																		
- Grade 9	39,470	20,012	19,458	41,529	20,627	20,902	7,605	3,833	3,772	8,013	3,980	4,033	31,865	16,179	15,686	33,516	16,647	16,869	- الصف التاسع																		
3. Grades (10-11) :-	80,157	40,835	39,322	87,033	43,089	43,944	50,195	25,873	24,322	54,725	27,279	27,446	29,962	14,962	15,000	32,308	15,810	16,498	3- للصفوف (11-10) :-																		
- Grade 10	39,961	20,084	19,877	43,224	21,271	21,953	9,999	5,122	4,877	10,916	5,461	5,455	29,962	14,962	15,000	32,308	15,810	16,498	- الصف العاشر																		
- Grade 11	40,196	20,751	19,445	43,809	21,818	21,991	40,196	20,751	19,445	43,809	21,818	21,991	-	-	-	-	-	-	- الصف الحادي عشر																		
Grand Total	447,566	225,376	222,190	467,007	231,887	235,120	77,166	39,298	37,868	83,134	41,236	41,898	370,400	186,078	184,322	383,873	190,651	193,222	الاجمالي العام																		

26- 19
نتائج امتحانات الدبلوم العام
Examination Results of General Diploma Certificate
2013/2012

Item	Passed			Candidates			Enrollments			البيان
	الجملة	إناث	ذكور	الجملة	إناث	ذكور	الجملة	إناث	ذكور	
	Total	Female	Male	Total	Female	Male	Total	Female	Male	
	No.									عدد
- Public Schools :-										- مدارس حكومية :-
Omani	33,020	19,103	13,917	40,333	20,889	19,444	40,456	20,930	19,526	عماني
Expatriate	813	423	390	889	446	443	890	447	443	وافد
Total	33,833	19,526	14,307	41,222	21,335	19,887	41,346	21,377	19,969	الجملة
- Adult Education Center :-										- مراكز تعليم الكبار :-
Omani	1,232	685	547	8,977	1,490	7,487	17,998	3,073	14,925	عماني
Expatriate	23	6	17	75	20	55	148	50	98	وافد
Total	1,255	691	564	9,052	1,510	7,542	18,146	3,123	15,023	الجملة
- Private Schools :-										- مدارس خاصة :-
Omani	1,028	344	684	1,168	361	807	1,168	361	807	عماني
Expatriate	123	43	80	135	45	90	135	45	90	وافد
Total	1,151	387	764	1,303	406	897	1,303	406	897	الجملة
Total	36,239	20,604	15,635	51,577	23,251	28,326	60,795	24,906	35,889	الجملة

27 - 19
نتائج امتحانات مدارس التربية الخاصة
Examination Results of Special Education Schools
2013/2012

Grade	Passed			Candidates			Enrollments			الصف
	الجملة	إناث	ذكور	الجملة	إناث	ذكور	الجملة	إناث	ذكور	
	Total	Female	Male	Total	Female	Male	Total	Female	Male	
A - Al - Amal for Deaf School										أ- مدرسة الأمل للصم
- Foundation 1	-	-	-	-	-	-	-	-	-	- الأولى تهيئة
- Foundation 2	2	1	1	2	1	1	2	1	1	- الثاني تهيئة
- Grade 1	17	8	9	17	8	9	17	8	9	- الصف الأول
- Grade 2	9	3	6	9	3	6	9	3	6	- الصف الثاني
- Grade 3	5	-	5	5	-	5	5	-	5	- الصف الثالث
- Grade 4	9	1	8	9	1	8	9	1	8	- الصف الرابع
- Grade 5	12	5	7	12	5	7	12	5	7	- الصف الخامس
- Grade 6	10	3	7	10	3	7	10	3	7	- الصف السادس
- Grade 7	11	-	11	11	-	11	12	-	12	- الصف السابع
- Grade 8	16	4	12	16	4	12	16	4	12	- الصف الثامن
- Grade 9	21	10	11	21	10	11	21	10	11	- الصف التاسع
- Grade 10	20	9	11	20	9	11	20	9	11	- الصف العاشر
- Grade 11	31	13	18	31	13	18	31	13	18	- الصف الحادي عشر
- Grade 12	30	7	23	30	7	23	30	7	23	- الصف الثاني عشر
Total	193	64	129	193	64	129	194	64	130	الجملة

B - Al - Tarbiyah Al Fikriyah School

ب- مدرسة التربية الفكرية

- Foundation 1	4	3	1	4	3	1	4	3	1	- الأولى تهيئة
- Foundation 2	4	-	4	4	-	4	4	-	4	- الثاني تهيئة
- Grade 1	6	1	5	6	1	5	6	1	5	- الصف الأول
- Grade 2	8	5	3	8	5	3	8	5	3	- الصف الثاني
- Grade 3	14	5	9	14	5	9	14	5	9	- الصف الثالث
- Grade 4	20	6	14	20	6	14	20	6	14	- الصف الرابع
- Grade 5	35	12	23	35	12	23	35	12	23	- الصف الخامس
- Grade 6	29	12	17	29	12	17	31	14	17	- الصف السادس
- Grade 7	28	7	21	28	7	21	29	7	22	- الصف السابع
- Grade 8	28	10	18	28	10	18	30	12	18	- الصف الثامن
- Grade 9	29	8	21	29	8	21	30	9	21	- الصف التاسع
Total	205	69	136	205	69	136	211	74	137	الجملة

تابع 19-27. Contd.

Grade	Passed			Candidates			Enrollments			الصف
	الجملة	إناث	ذكور	الجملة	إناث	ذكور	الجملة	إناث	ذكور	
	Total	Female	Male	Total	Female	Male	Total	Female	Male	
C - Omar bin Al- Khattab Institute										
- Foundation	8	4	4	8	4	4	8	4	4	- تهيئة الأساسي
- Basic 1	5	2	3	5	2	3	5	2	3	- الاول الأساسي
- Basic 2	7	3	4	7	3	4	7	3	4	- الثاني الأساسي
- Basic 3	7	1	6	7	1	6	7	1	6	- الثالث الأساسي
- Basic 4	5	3	2	5	3	2	5	3	2	- الرابع الأساسي
- Basic 5	5	—	5	5	—	5	5	—	5	- الخامس الأساسي
- Basic 6	5	2	3	10	4	6	10	4	6	- السادس الأساسي
- Basic 7	8	5	3	9	6	3	9	6	3	- السابع الأساسي
- Basic 8	11	2	9	13	3	10	13	3	10	- الثامن الأساسي
- Basic 9	5	4	1	8	5	3	8	5	3	- التاسع الأساسي
- Basic 10	8	6	2	10	6	4	11	6	5	- العاشر الأساسي
- Basic 11	3	2	1	10	4	6	10	4	6	- الحادي عشر الأساسي
- Literacy3	8	2	6	8	2	6	8	2	6	- الثالث محو الأمية
- Adult 9	3	—	3	3	—	3	3	—	3	- التاسع تعليم كبار
- Adult10	4	2	2	4	2	2	4	2	2	- العاشر تعليم كبار
- Adult11	6	2	4	6	2	4	6	2	4	- الحادي عشر تعليم كبار
Total	98	40	58	118	47	71	119	47	72	الجملة

28 - 19

الدارسون المنتظمون في مراكز تعليم الكبار حسب الفصول، النوع و المحافظات

Regular Participants in Adult Education Centres by Class, Gender & Governorate
2014/2013

Governorate	Students		الدارسون		Classes		الفصول		المراكز Centers	المحافظات
	الجملة Total	12-10	9-7	الجملة Total	12-10	9-7	عدد			
Muscat :-	443	212	231	63	13	50	12	مسقط :-		
- Men	165	97	68	11	5	6	3	- رجال		
- Women	278	115	163	52	8	44	9	- نساء		
(%) of Women	63	54	71	83	62	88	75	نسبة النساء (%)		
Dhofar :-	208	112	96	13	7	6	6	ظفار :-		
- Men	46	46	-	3	3	-	1	- رجال		
- Women	162	66	96	10	4	6	5	- نساء		
(%) of Women	78	59	100	-	57	100	83	نسبة النساء (%)		
Musandam⁽¹⁾ :-	-	-	-	-	-	-	-	مسندم⁽¹⁾ :-		
- Men	-	-	-	-	-	-	-	- رجال		
- Women	-	-	-	-	-	-	-	- نساء		
(%) of Women	-	-	-	-	-	-	-	نسبة النساء (%)		
Al Buraymi	152	90	62	12	6	6	2	البريمي		
- Men	74	41	33	6	3	3	1	- رجال		
- Women	78	49	29	6	3	3	1	- نساء		
(%) of Women	51	54	47	50	50	50	50	نسبة النساء (%)		
Ad- Dakhliyah :-	46	24	22	1	1	-	3	الداخلية :-		
- Men	22	-	22	-	-	-	-	- رجال		
- Women	24	24	-	-	1	-	3	- نساء		
(%) of Women	52	100	-	-	100	-	100	نسبة النساء (%)		
Al - Batinah North :-	83	6	77	6	1	5	3	شمال الباطنة :-		
- Men	-	-	-	-	-	-	-	- رجال		
- Women	83	6	77	6	1	5	3	- نساء		
(%) of Women	100	100	100	100	100	100	100	نسبة النساء (%)		
Al - Batinah South :-	199	117	82	43	21	22	3	جنوب الباطنة :-		
- Men	-	-	-	-	-	-	-	- رجال		
- Women	199	117	82	43	21	22	3	- نساء		
(%) of Women	100	100	100	100	100	100	100	نسبة النساء (%)		
Ash- Sharqiyah South:-	-	-	-	-	-	-	-	جنوب الشرقية :-		
- Men	-	-	-	-	-	-	-	- رجال		
- Women	-	-	-	-	-	-	-	- نساء		
(%) of Women	-	-	-	-	-	-	-	نسبة النساء (%)		
Ash- Sharqiyah North :-	286	136	150	21	10	11	8	شمال الشرقية :-		
- Men	-	-	-	-	-	-	-	- رجال		
- Women	286	136	150	21	10	11	8	- نساء		
(%) of Women	100	100	100	100	100	100	100	نسبة النساء (%)		
Adh- Dhahirah⁽¹⁾ :-	-	-	-	-	-	-	-	الظاهرة⁽¹⁾ :-		
- Men	-	-	-	-	-	-	-	- رجال		
- Women	-	-	-	-	-	-	-	- نساء		
(%) of Women	-	-	-	-	-	-	-	نسبة النساء (%)		
Al - Wusta :-	9	9	-	1	1	-	1	الوسطى :-		
- Men	-	-	-	-	-	-	-	- رجال		
- Women	9	9	-	1	1	-	1	- نساء		
(%) of Women	100	100	-	100	100	-	100	نسبة النساء (%)		
Total	1,426	706	720	160	60	100	38	الجملة		
- Men	307	184	123	20	11	9	5	- رجال		
- Women	1,119	522	597	140	49	91	33	- نساء		
(%) of Women	78	74	83	88	82	91	87	نسبة النساء (%)		

1- No data Available of Adh- Dhahirah & Musandam Governorates

1- لا توجد بيانات عن محافظتي الظاهرة ومسندم

29 - 19

الدارسون في مراكز تعليم الكبار حسب الفصول، النوع والمحافظة⁽¹⁾

Participants in Adult Education Centres by Classes, Gender & Governorate⁽¹⁾ 2014/2013

Governorate	الاجمالي العام				Classes								المحافظات
	Grand Total				12 - 10				9 - 7				
	النساء (%)	الجملة Total	نساء Women	رجال Men	النساء (%)	الجملة Total	نساء Women	رجال Men	النساء (%)	الجملة Total	نساء Women	رجال Men	
	Women				Women				Women				
No.	عدد												
Muscat	19	5,417	1,035	4,382	16	4,675	730	3,945	41	742	305	437	مسقط
Dhofar	29	3,446	984	2,462	24	2,972	726	2,246	54	474	258	216	ظفار
Musandam	13	325	41	284	11	282	31	251	23	43	10	33	مسندم
Al Buraymi	25	1,069	262	807	21	879	185	694	41	190	77	113	البريمي
Ad- Dakhliyah	17	1,361	228	1,133	17	1,237	210	1,027	15	124	18	106	الداخلية
Al- Batinah North	16	9,035	1,413	7,622	14	8,386	1,171	7,215	37	649	242	407	شمال الباطنة
Al- Batinah South	22	4,563	982	3,581	18	4,081	743	3,338	50	482	239	243	جنوب الباطنة
Ash- Sharqiyah South	20	1,635	329	1,306	19	1,106	210	896	22	529	119	410	جنوب الشرقية
Ash- Sharqiyah North	33	1,664	554	1,110	25	1,438	360	1,078	86	226	194	32	شمال الشرقية
Adh- Dhahirah	21	1,080	225	855	21	1,022	212	810	22	58	13	45	الظاهرة
Al- Wusta	28	778	216	562	25	552	136	416	35	226	80	146	الوسطى
Total	21	30,373	6,269	24,104	18	26,630	4,714	21,916	42	3,743	1,555	2,188	الجملة

1. Including home Studies

1. يشمل الدراسات الحرة المنزلية

30- 19
مراكز محو الامية حسب الفصل، النوع و المحافظات
Literacy Centres by Class , Gender & Governorate
2014/2013

Governorate	Classes				المراكز Centers	المحافظات
	الجملة Total	الثالثة Therd	الثاني Second	الاول First		
	No.				عدد	
Muscat :-	153	53	45	55	4	مسقط :-
- Men	6	5	—	1	—	- رجال
- Women	147	48	45	54	4	- نساء
(%) of Women	96	91	100	98	100	نسبة النساء (%)
Dhofar :-	82	29	30	23	10	ظفار :-
- Men	29	10	8	11	—	- رجال
- Women	53	19	22	12	3	- نساء
- Co-Educ.	—	—	—	—	7	- مختلط
(%) of Women	65	66	73	52	30	نسبة النساء (%)
Musandam :-	8	1	2	5	-	مسندم :-
- Men	2	—	—	2	—	- رجال
- Women	6	1	2	3	—	- نساء
(%) of Women	75	100	100	60	—	نسبة النساء (%)
Al Buraymi	18	4	6	8	-	البريمي
- Men	3	1	1	1	—	- رجال
- Women	15	3	5	7	—	- نساء
(%) of Women	83	75	83	88	—	نسبة النساء (%)
Ad- Dakhliyah :-	102	30	41	31	2	الداخلية :-
- Men	2	—	1	1	—	- رجال
- Women	100	30	40	30	2	- نساء
(%) of Women	98	100	98	97	100	نسبة النساء (%)
Al - Batinah North :-	87	17	45	25	2	شمال الباطنة :-
- Men	—	—	—	—	—	- رجال
- Women	87	17	45	25	2	- نساء
(%) of Women	100	100	100	100	100	نسبة النساء (%)
Al - Batinah South :-	141	34	70	37	3	جنوب الباطنة :-
- Men	1	—	1	—	—	- رجال
- Women	140	34	69	37	3	- نساء
(%) of Women	99	100	99	100	100	نسبة النساء (%)
Ash- Sharqiyah South :-	87	25	25	37	-	جنوب الشرقية :-
- Men	3	1	1	1	—	- رجال
- Women	84	24	24	36	—	- نساء
(%) of Women	97	96	96	97	—	نسبة النساء (%)
Ash- Sharqiyah North :-	193	48	72	73	4	شمال الشرقية :-
- Men	4	2	1	1	—	- رجال
- Women	189	46	71	72	4	- نساء
(%) of Women	98	96	99	99	100	نسبة النساء (%)
Adh- Dhahirah :-	82	23	31	28	-	الظاهرة :-
- Men	3	1	1	1	—	- رجال
- Women	79	22	30	27	—	- نساء
(%) of Women	96	96	97	96	—	نسبة النساء (%)
Al - Wusta :-	46	16	18	12	-	الوسطى :-
- Men	2	—	1	1	—	- رجال
- Women	44	16	17	11	—	- نساء
(%) of Women	96	100	94	92	—	نسبة النساء (%)
Total	1,024	280	385	334	25	الجملة
- Men	55	20	15	20	—	- رجال
- Women	962	260	370	314	18	- نساء
- Co-Educ.	7	—	—	—	7	- مختلط
(%) of Women	94	93	96	94	72	نسبة النساء (%)

*Co education classes in Muscat.

* توجد شعبة مشتركة في مسقط

31-19

الدارسون في مراكز محو الامية حسب النوع ، الصف و المحافظات
Students in Literacy Centres by Gender , Grade & Governorate
2014/2013

Governorate	الاجمالي العام				السنة الثالثة				السنة الثانية				السنة الأولى				المحافظات
	Grand Total				Third Year				Second Year				First Year				
	النساء	الجملة	نساء	رجال	النساء	الجملة	نساء	رجال	النساء	الجملة	نساء	رجال	النساء	الجملة	نساء	رجال	
	(%)	Total	Women	Men	(%)	Total	Women	Men	(%)	Total	Women	Men	(%)	Total	Women	Men	
Women				Women				Women				Women					
No.	عدد																
Muscat	97	1,664	1,610	54	91	530	483	47	99	534	527	7	100	600	600	-	مسقط
Dhofar	84	734	615	119	83	239	199	40	87	250	217	33	81	245	199	46	ظفار
Musandam	80	56	45	11	100	5	5	-	100	12	12	-	72	39	28	11	مسندم
Al Buraymi	86	170	146	24	82	33	27	6	82	60	49	11	91	77	70	7	البريمي
Ad- Dakhliyah	99	992	980	12	100	265	265	-	100	388	388	-	96	339	327	12	الداخلية
Al- Batinah North	100	1,160	1,160	-	100	184	184	-	100	581	581	-	100	395	395	-	شمال الباطنة
Al- Batinah South	100	1,195	1,190	5	100	305	305	-	99	545	540	5	100	345	345	-	جنوب الباطنة
Ash- Sharqiyah South	95	1,048	999	49	98	286	280	6	97	297	287	10	93	465	432	33	جنوب الشرقية
Ash- Sharqiyah North	97	1,908	1,858	50	95	423	400	23	97	689	670	19	99	796	788	8	شمال الشرقية
Adh- Dhahirah	96	901	864	37	98	247	242	5	99	318	316	2	91	336	306	30	الظاهرة
Al- Wusta	96	388	371	17	100	129	129	-	94	143	135	8	92	116	107	9	الوسطى
Total	96	10,216	9,838	378	95	2,646	2,519	127	98	3,817	3,722	95	96	3,753	3,597	156	الجملة

32-19

الطلبة في مراكز التدريب المهني ومعاهد تأهيل الصيادين حسب المراكز ، المعاهد والهيئة التدريسية
Students in Vocational Training Centres & Fisheries Institutes Training by Centres, Institutes & Teaching Staff

Item	14/13	13/12	12/11	البيان
	No.		عدد	
Vocational Training Centres :-				مراكز التدريب المهني :-
Centres	6	6	5	المراكز
Students :	2,338	2,531	2,525	الطلبة :
- Male	1,218	1,444	1,901	- ذكور
- Female	1,120	1,087	624	- إناث
- (%) of female	48	43	25	- نسبة الإناث (%)
Teaching Staff :	855	823	588	هيئة التدريس :
- Teachers	592	495	359	- المدرسون
- Technicians & Administrators	263	328	229	- الإداريون والفنيون
Fisheries Institutes Training :-				معاهد تأهيل الصيادين :-
Institutes	2	2	2	المعاهد
Students :	105	358	339	الطلبة :
- Male	73	216	265	- ذكور
- Female	32	142	74	- إناث
- (%) of female	30	40	22	- نسبة الإناث (%)
Teaching Staff :	153	150	125	هيئة التدريس :
- Teachers	95	81	63	- المدرسون
- Technicians & Administrators	58	69	62	- الإداريون والفنيون

Specialization	مراكز التدريب																					التخصص																					
	Training Centers																																										
	Total			الجملة			Alberimi			البريمي			Ibri			عبري			Sur				صور			Saham			صحم			Shinas			شناصر			Seeb			السيب		
	الجملة	اناث	ذكور	الجملة	اناث	ذكور	الجملة	اناث	ذكور	الجملة	اناث	ذكور	الجملة	اناث	ذكور	الجملة	اناث	ذكور	الجملة	اناث	ذكور		الجملة	اناث	ذكور	الجملة	اناث	ذكور	الجملة	اناث	ذكور	الجملة	اناث	ذكور									
Total	Female	Male	Total	Female	Male	Total	Female	Male	Total	Female	Male	Total	Female	Male	Total	Female	Male	Total	Female	Male	Total	Female	Male	Total	Female	Male	Total	Female	Male	Total	Female	Male											
- Foundation Year	2133	1037	1096	303	196	107	380	146	234	178	83	95	416	140	276	282	205	77	574	267	307	السنة التأسيسية																					
- Electricity	28	-	28	-	-	-	3	-	3	5	-	5	11	-	11	-	-	-	9	-	9	- الكهرباء																					
- Auto - mechanics	45	-	45	-	-	-	-	-	7	-	7	15	-	15	-	-	-	-	23	-	23	- ميكانيكا السيارات																					
- Mechanical	4	-	4	-	-	-	4	-	4	-	-	-	-	-	-	-	-	-	-	-	-	- الميكانيكا (عام)																					
- Carpentry	6	-	6	-	-	-	-	-	-	-	-	2	-	2	-	-	-	-	4	-	4	- النجارة																					
- Constructions	21	19	2	-	-	-	-	-	-	19	19	-	2	-	2	-	-	-	-	-	-	- الانشاءات																					
- Air Conditioning	21	-	21	-	-	-	7	-	7	-	-	-	5	-	5	-	-	-	9	-	9	- تبريد وتكييف																					
- Electronics	45	31	14	-	-	-	-	-	-	31	31	-	-	-	-	-	-	-	14	-	14	- الالكترونيات																					
- Mekatroncs	-	-	-	-	-	-	-	-	-	-	-	-	-	-	-	-	-	-	-	-	-	- ميكاترونكس																					
- Welding and sheet Metal Fabrication	2	-	2	-	-	-	-	-	-	-	-	-	2	-	2	-	-	-	-	-	-	- لحام وتشكيل المعادن																					
- Agricultural training	16	16	-	-	-	-	-	-	-	-	-	-	16	16	-	-	-	-	-	-	-	- التدريب الزراعي																					
- Sell	-	-	-	-	-	-	-	-	-	-	-	-	-	-	-	-	-	-	-	-	-	- البيع																					
- Design and Interior Decoration	17	17	-	-	-	-	17	17	-	-	-	-	-	-	-	-	-	-	-	-	-	- التصميم والديكور الداخلي																					
- Health and Beauty	-	-	-	-	-	-	-	-	-	-	-	-	-	-	-	-	-	-	-	-	-	- الصحة والجمال																					
Total	2,338	1,120	1,218	303	196	107	411	163	248	240	133	107	469	156	313	282	205	77	633	267	366	الجملة																					

34 - 19

طلبة معاهد تأهيل الصيادين حسب التخصص و المعاهد

Students of Fishctics Institutes Training by Specialization & Institutes
2014/2013

Specialization	Fishctics Institutes Training									التخصص
	الجملة			Al Khaburah			Salalah			
	الجملة	اناث	ذكور	الجملة	اناث	ذكور	الجملة	اناث	ذكور	
	Total	Female	Male	Total	Female	Male	Total	Female	Male	
	No.									عدد
- Fisheries Development	32	32	-	32	32	-	-	-	-	- التتمية السمكية
- Navigation Techniques & Fishing Equipments	44	-	44	-	-	-	44	-	44	- تقنيات الملاحة ومعدات الصيد
- Engineering & Mechanization	29	-	29	-	-	-	29	-	29	- هندسة الصيد والميكنة البحرية
Total	105	32	73	32	32	-	73	-	73	الجملة

35- 19

العاملون في مراكز التدريب المهني حسب النوع والجنسية
Employees in Vocational Training Centres
by Gender & Nationality

Nationality / Gender	2014/2013		الجنسية / النوع
	No.	عدد	
Omani :-	356		عماني :-
Teachers :-			المدرسون :-
- Men	118		- رجال
Technician & Administrators :-			الإداريون والفنيون :-
- Men	238		- رجال
Expatriate :-	499		وافد :-
Teachers :-			المدرسون :-
- Men	474		- رجال
Technician & Administrators :-			الإداريون والفنيون :-
- Men	25		- رجال
Total	855		الجملة
Omani :-			عماني :-
- Men	356		- رجال
Expatriate :-			وافد :-
- Men	499		- رجال

36 - 19

العاملون في معاهد تأهيل الصيادين حسب النوع والجنسية
Employees in Fishctics Institutes Training
by Gender & Nationality

Nationality / Gender	2014/2013		الجنسية / النوع
	No.	عدد	
Omani :-	85		عماني :-
Teachers :-			المدرسون :-
- Men	27		- رجال
Technician & Administrators :-			الإداريون والفنيون :-
- Men	58		- رجال
Expatriate :-	68		وافد :-
Teachers :-			المدرسون :-
- Men	68		- رجال
Technician & Administrators :-			الإداريون والفنيون :-
- Men	-		- رجال
Total	153		الجملة
Omani :-			عماني :-
- Men	85		- رجال
Expatriate :-			وافد :-
- Men	68		- رجال

37 - 19

خريجو مراكز التدريب المهني حسب التخصص

Vocational Training Centers by Specialization
2013/2012

Specialization	الجملة Total	عبري Ibri	صور Sur	صحم Saham	شناصر Shinas	السيب Seeb	التخصص
	No.					عدد	
Electricity	75	16	10	22	16	11	الكهرباء
Air Conditioning	54	7	—	18	10	19	تبريد وتكييف
Mekatroncs	-	—	—	—	—	—	ميكاترونكس
Electronics	122	41	7	17	42	15	الالكترونيات (راديو وتلفاز)
Constructions	46	—	7	23	—	16	الانشاءات
Auto - mechanics	41	3	7	17	—	14	ميكانيكا السيارات
Mechanical	32	2	7	7	—	16	الميكانيكا
Operation	14	—	2	4	8	—	لحام وتشكيل المعادن
Carpentry	16	—	—	3	—	13	النجارة
Agricultural training	59	—	—	59	—	—	التدريب الزراعي
Sell	36	—	—	36	—	—	البيع
Total	495	69	40	206	76	104	الجملة

38 - 19

خريجو معاهد تأهيل الصيادين حسب التخصص

Fishctics Institutes Training by Specialization
2013/2012

Specialization	الجملة Total	الخابورة Al Khaburah	صلالة Salalah	التخصص
	No.		عدد	
Ship building and repair	31	—	31	بناء وإصلاح السفن
Sell	29	—	29	البيع
Total	60	—	60	الجملة

39-19

الطلبة في مؤسسات التعليم العالي موزعة حسب عدد الفصول ومجموع الموظفين

Students in by Higher Education Institutions Distributed by Number of Classes & Total Staff

Institutions	13/12	12/11	11/10	المؤسسات
	No.		عدد	
Colleges :-				الكليات :-
College of Applied Sciences :-				كليات العلوم التطبيقية :-
Colleges	6	6	6	الكليات
Students :	6,327	8,275	7,835	الطلبة :
- Male	2,201	3,812	3,913	- ذكور
- Female	4,126	4,463	3,922	- إناث
- (%) of female	65	54	50	- نسبة الإناث (%)
Total Staff :	1,131	1,075	995	مجموع الموظفين :
- Teachers (Academic)	538	497	563	- المدرسون (الأكاديميون)
- Technicians	46	44	46	- الفنيون
- Administrators	451	373	282	- الإداريون
- Services	42	46	-	- خدمات مساعدة
- Other	-	11	26	- أخرى
- Assistant Academic	-	58	45	- الأكاديميون المساندون
- Academic & Administrator	14	33	9	- أكاديمي وإداري
- Not Statad	-	-	24	- غير مبين
- Ward supervisor	40	13	-	- مشرف سكن
Technical Colleges :-				الكليات التقنية :-
Colleges	7	7	7	الكليات
Classes	438	508	510	الفصول
Students⁽¹⁾ :	31,261	12,583	24,379	الطلبة⁽¹⁾ :
- Male	18,864	8,281	15,270	- ذكور
- Female	12,397	4,302	9,109	- إناث
- (%) of female	40	34	37	- نسبة الإناث (%)
Total Staff⁽²⁾ :	2,684	1,480	1,828	مجموع الموظفين⁽²⁾ :
- Technicians	1,540	822	1,037	- المدرسون
- Technicians & Administrators	793	481	684	- الإداريون والفنيون
- Services	33	32	51	- خدمات مساعدة
- Other	2	11	24	- أخرى
- Academic & Administrator	299	131	32	- أكاديمي وإداري
- Assistant Academic	17	3	-	- الأكاديميون المساندون
Private Universities & Colleges :-				الجامعات والكليات الخاصة :-
Universities & Colleges	27	27	27	الجامعات والكليات
Students :	52,115	48,716	40,217	الطلبة :
- Male	18690	18494	16,733	- ذكور
- Female	33425	30222	23,484	- إناث
- (%) of female	64	62	58	- نسبة الإناث (%)
Total Staff :	4,965	4,569	4,267	مجموع الموظفين :
- Teachers	1,944	1,922	1,795	- المدرسون
- Technicians	351	299	288	- الفنيون
- Administrators	1,301	1,160	1,186	- الإداريون
- Assistant Academic	20	22	-	- الأكاديميون المساندون
- Academic & Administrator	168	126	113	- أكاديمي وإداري
- Services	969	891	768	- خدمات مساعدة
- Other	8	21	117	- أخرى
- Ward supervisor	204	128	-	- مشرف سكن

1-In the year 2011/2012 the Students Not Include Muscat Higher College of Technology and Technical College of Ibra

2-In the year 2011/2012 the Staff Not Include Muscat Higher College of Technology and Technical College of Salalah

1 - في عام 2012/2011 لا تشمل طلبة الكلية التقنية العليا بمسقط والكلية التقنية بإبراء

2 - في عام 2012/2011 لا تشمل العاملين في الكلية التقنية العليا بمسقط والكلية التقنية بصلالة

تابع 19-39 Contd.

Institutions	13/12	12/11	11/10	المؤسسات
	No.		عدد	
Special Institutes				المعاهد المتخصصة
Institutes of Health :-				المعاهد الصحية :-
Institutes	13	13	16	المعاهد
Classes	69	70	59	الفصول
Students :	1,284	1,809	2,104	الطلبة :
- Male	352	454	528	- ذكور
- Female	932	1,355	1,576	- إناث
- (%) of female	73	75	75	- نسبة الإناث (%)
Total Staff :	467	496	469	مجموع الموظفين :
- Teachers	297	289	290	- المدرسون
- Administrators	101	109	99	- الإداريون
- Technicians	9	33	6	- الفنيون
- Services	14	25	25	- خدمات مساعدة
- Other	—	5	10	- أخرى
- Academic & Administrator	31	24	39	- أكاديمي وإداري
- Ward supervisor	14	11	—	- مشرف سكن
- Assistant Academic	1	—	—	- الأكاديميون المساندون
Institutes of Shariah Sciences :-				معهد العلوم الشرعية :-
Institutes	1	1	1	المعاهد
Classes	16	16	16	الفصول
Students :	528	887	875	الطلبة :
- Male	296	491	438	- ذكور
- Female	232	396	437	- إناث
- (%) of female	44	45	50	- نسبة الإناث (%)
Total Staff :	63	64	64	مجموع الموظفين :
- Teachers	20	21	21	- المدرسون
- Technicians & Administrators	41	41	41	- الإداريون والفنيون
- Services	—	—	—	- خدمات مساعدة
- Academic & Administrator	2	2	2	- أكاديمي وإداري
University Education				التعليم الجامعي
Sultan Qaboos University :-				جامعة السلطان قابوس :-
Students :⁽¹⁾	13,022	15,345	13,296	الطلبة :⁽¹⁾
- Male	6,296	7,682	6,828	- ذكور
- Female	6,726	7,663	6,468	- إناث
- (%) of female	52	50	49	- نسبة الإناث (%)
Total Staff :⁽²⁾	2,992	3,039	2,817	مجموع الموظفين :⁽²⁾
- Academic staff	1,145	1,170	1,156	- أعضاء هيئة التدريس
- Teachers	654	661	640	- فنيون
- Administrators	927	949	805	- الإداريون
- Services	231	218	207	- خدمات مساعدة
- Academic & Administrator	10	10	9	- أكاديمي وإداري
- Ward supervisor	25	31	—	- مشرف سكن

1. Includes Diploma , Bachelor & Postgraduate

2. Excluding Hospital Staff

1. يشمل طلاب الدبلوم ، البكالوريوس والدراسات العليا

2. لا يشمل العاملين في المستشفى الجامعي

40- 19

عدد المقبولين للدراسة بالجامعات والكليات من خريجي الدبلوم التعليم العام حسب المؤسسة والنوع

No. Enroument General Education Diploma Graduate in University and Colleges by Institution and Gender
2013 / 2012

Instiution	Grand Total				الإجمالي العام				Expatriate				Omani				المؤسسة
	الاناث (%) Female No.	الجملة Total	إناث Female	ذكور Male	الاناث (%) Female	الجملة Total	إناث Female	ذكور Male	الاناث (%) Female	الجملة Total	إناث Female	ذكور Male	الاناث (%) Female	الجملة Total	إناث Female	ذكور Male	
- Sultan Qaboos University	54.0	3,198	1,728	1,470	66.7	21	14	7	54.0	3,177	1,714	1,463					- جامعة السلطان قابوس
- University & Colleges Abroad	37.4	1,502	561	941	-	-	-	-	37.4	1,502	561	941					- الجامعات والكليات بالخارج
- University & Private Colleges	68.1	14,906	10,152	4,754	33.2	822	273	549	70.1	14,084	9,879	4,205					- الجامعات والكليات الخاصة
- Colleges of Applied Sciences	77.7	1,765	1,371	394	66.7	9	6	3	77.7	1,756	1,365	391					- كليات العلوم التطبيقية
- Technical Colleges	36.9	8,038	2,967	5,071	100.0	1	1	-	36.9	8,037	2,966	5,071					- كليات التقنية
- Health Institutes	73.2	594	435	159	100.0	1	1	-	73.2	593	434	159					- المعاهد الصحية
- Institute of Shariah Sciences	33.6	143	48	95	26.5	34	9	25	35.8	109	39	70					- معهد العلوم الشرعية
Total	57.3	30,146	17,262	12,884	34.2	888	304	584	58.0	29,258	16,958	12,300					الجملة

41 - 19

طلبة مؤسسات التعليم العالي المقيدين حسب النوع والجنسية

Students in The Higher Education Institutions Registered by Gender & Nationality

Nationality & Year	الإجمالي العام	معهد العلوم الشرعية	المعاهد الصحية	كليات التقنية ⁽²⁾	كليات العلوم التطبيقية	الجامعات والكلية الخاصة	الجامعات والكلية بالخارج	جامعة السلطان قابوس ⁽¹⁾	السنة و الجنسية
	Grand Total	Institutes Shariah Sciences	Institutes of Health	Technical Colleges ⁽²⁾	College of Applied Sciences	Private Universities & Colleges	Universities & Colleges Abroad	Sultan ⁽¹⁾ Qaboos University	
	No.							عدد	
10/11	106,812	875	2,104	24,379	7,835	40,217	18,106	13,296	11/10
Omani :-	104,704	785	2,102	24,379	7,816	38,346	18,106	13,170	عماني :-
- Male	50,537	361	526	15,270	3,902	15,539	8,178	6,761	- ذكور
- Female	54,167	424	1,576	9,109	3,914	22,807	9,928	6,409	- إناث
Expatriate :-	2,108	90	2	-	19	1,871	-	126	وافد :-
- Male	1,351	77	2	-	11	1,194	-	67	- ذكور
- Female	757	13	-	-	8	677	-	59	- إناث
11/12	95,146	887	1,809	12,583	8,275	48,716	7,531	15,345	12/11
Omani :-	92,631	775	1,809	12,583	8,241	46,507	7,531	15,185	عماني :-
- Male	41,583	402	454	8,281	3,792	17,150	3,901	7,603	- ذكور
- Female	51,048	373	1,355	4,302	4,449	29,357	3,630	7,582	- إناث
Expatriate :-	2,515	112	-	-	34	2,209	-	160	وافد :-
- Male	1,532	89	-	-	20	1,344	-	79	- ذكور
- Female	983	23	-	-	14	865	-	81	- إناث
12/13	115,681	528	1,284	31,261	6,327	52,115	11,144	13,022	13/12
Omani :-	113,113	447	1,283	31,260	6,297	49,795	11,144	12,887	عماني :-
- Male	50,887	237	352	18,864	2,186	17,256	5,761	6,231	- ذكور
- Female	62,226	210	931	12,396	4,111	32,539	5,383	6,656	- إناث
Expatriate :-	2,568	81	1	1	30	2,320	-	135	وافد :-
- Male	1,574	59	-	1	15	1,434	-	65	- ذكور
- Female	994	22	1	-	15	886	-	70	- إناث

1- Includes Diploma , Bachelor & Postgraduate

2-In the year 2011/2012 the Data Not Include Muscat Higher College of Technology and Technical College of Ibra

1- يشمل طلبة الدبلوم ، البكالوريوس والدراسات العليا

2- في عام 2012/2011 البيانات لا تشمل الكلية التقنية العليا بمسقط والكلية التقنية بإبراء

Students in the Sultan Qaboos University (Enroument , Registered and Graduated) by Qualification and Gender

Qualification / Gender	2012/2011			2013/2012						المؤهل /النوع
	Graduated		الخريجين	Registered		المقيدين	Enroument		المقبولين	
	الجملة Total	وافد Expatriate	عماني Omani	الجملة Total	وافد Expatriate	عماني Omani	الجملة Total	وافد Expatriate	عماني Omani	
	No.									عدد
Diploma :-										الدبلوم :-
Male	35	-	35	4	-	4	2	-	2	ذكور
Female	66	-	66	46	-	46	40	-	40	إناث
Total	101	-	101	50	-	50	42	-	42	الجملة
Bachelor :-										البكالوريوس :-
Male	1,095	12	1,083	5,971	33	5,938	1,573	7	1,566	ذكور
Female	1,248	10	1,238	6,133	46	6,087	1,745	14	1,731	إناث
Total	2,343	22	2,321	12,104	79	12,025	3,318	21	3,297	الجملة
Professional Certificate after Bachelor :-										شهادة تخصصية بعد البكالوريوس :-
Male	52	-	52	49	2	47	-	-	-	ذكور
Female	71	1	70	68	1	67	-	-	-	إناث
Total	123	1	122	117	3	114	-	-	-	الجملة
Masters :-										الماجستير :-
Male	103	6	97	224	12	212	95	7	88	ذكور
Female	139	2	137	431	11	420	199	6	193	إناث
Total	242	8	234	655	23	632	294	13	281	الجملة
Doctorates :-										الدكتوراه :-
Male	-	-	-	48	18	30	20	10	10	ذكور
Female	1	-	1	48	12	36	20	5	15	إناث
Total	1	-	1	96	30	66	40	15	25	الجملة
Total	2,810	31	2,779	13,022	135	12,887	3,694	49	3,645	الجملة

طلبة جامعة السلطان قابوس (دبلوم و بكالوريوس) حسب التخصص والنوع
Students for Sultan Qaboos University (Diploma & Bachelor Degree) by Specialization & Gender
2013/2012

Main Specialization	Grand Total				الإجمالي العام				Omani				التخصص الرئيسي
	الاناث (%)	الجملة Total	إناث Female	ذكور Male	الاناث (%)	الجملة Total	إناث Female	ذكور Male	الاناث (%)	الجملة Total	إناث Female	ذكور Male	
	Female No.				Female				Female			عدد	
Diploma :-													الدبلوم :-
Education	94.3	35	33	2	-	-	-	-	94.3	35	33	2	التربية
Society and Culture	86.7	15	13	2	-	-	-	-	86.7	15	13	2	الثقافة والمجتمع
Natural and Physical Sciences	-	-	-	-	-	-	-	-	-	-	-	-	العلوم الطبيعية والفيزيائية
Total	92.0	50	46	4	-	-	-	-	92.0	50	46	4	الجملة
Bachelor :-													البكالوريوس :-
Management Commerce	49.5	1,758	870	888	46.2	13	6	7	49.5	1,745	864	881	الإدارة والتجارة
Information Technology	41.5	496	206	290	75.0	8	6	2	41.0	488	200	288	تكنولوجيا المعلومات
Education	56.3	1,125	633	492	16.7	6	1	5	56.5	1,119	632	487	التربية
Society and Culture	61.7	2,229	1,375	854	100.0	2	2	-	61.7	2,227	1,373	854	الثقافة والمجتمع
Agriculture & Environment and Related Studies	48.7	559	272	287	-	-	-	-	48.7	559	272	287	الزراعة والبيئة والعلوم المرتبطة بها
Health	65.2	1,101	718	383	66.7	9	6	3	65.2	1,092	712	380	الصحة
Natural and Physical Sciences	53.6	2,339	1,253	1,086	87.5	8	7	1	53.5	2,331	1,246	1,085	العلوم الطبيعية والفيزيائية
Creative Arts	56.4	342	193	149	100.0	2	2	-	56.2	340	191	149	الفنون الإبداعية
Personal Services	59.2	206	122	84	100.0	1	1	-	59.0	205	121	84	الخدمات الشخصية
Architecture and Building	68.7	67	46	21	100.0	2	2	-	67.7	65	44	21	العمارة والإنشاء
Engineering and Related Technologies	23.6	1,882	445	1,437	46.4	28	13	15	23.3	1,854	432	1,422	الهندسة والتكنولوجيا المرتبطة بها
Total	50.7	12,104	6,133	5,971	58.2	79	46	33	50.6	12,025	6,087	5,938	الجملة
Total	50.8	12,154	6,179	5,975	58.2	79	46	33	50.8	12,075	6,133	5,942	الجملة

44- 19

طلبة جامعة السلطان قابوس (دبلوم وبكالوريوس) حسب التخصص ، الجنسية والنوع

Students in The Sultan Qaboos University (Diploma & Bachelor Degree) by Specialization , Nationality & Gender
2013/2012

Main Specialization	Year									التخصص الرئيسي	
	الجملة	ثامنة وما فوق	السابعة	السادسة	الخامسة	الرابعة	الثالثة	الثانية	الاولى		سنة تحضيرية
	Total	From up Eight	Seventh	Sixth	Fifth	Fourth	Third	Second	First		Foundation year
	No.									عدد	
Diploma :-											الدبلوم :-
Society and Culture	15	-	-	-	-	-	-	-	3	12	الثقافة والمجتمع
Omani :-	15	-	-	-	-	-	-	-	3	12	عماني :-
- Male	2	-	-	-	-	-	-	-	1	1	- ذكور
- Female	13	-	-	-	-	-	-	-	2	11	- إناث
(%) of Female	87	-	-	-	-	-	-	-	67	92	نسبة البنات (%)
Expatriate :-	-	-	-	-	-	-	-	-	-	-	وافد :-
- Male	-	-	-	-	-	-	-	-	-	-	- ذكور
- Female	-	-	-	-	-	-	-	-	-	-	- إناث
(%) of Female	-	-	-	-	-	-	-	-	-	-	نسبة البنات (%)
Education	35	-	-	-	-	-	-	-	-	35	التربية
Omani :-	35	-	-	-	-	-	-	-	-	35	عماني :-
- Male	2	-	-	-	-	-	-	-	-	2	- ذكور
- Female	33	-	-	-	-	-	-	-	-	33	- إناث
(%) of Female	94	-	-	-	-	-	-	-	-	94	نسبة البنات (%)
Expatriate :-	-	-	-	-	-	-	-	-	-	-	وافد :-
- Male	-	-	-	-	-	-	-	-	-	-	- ذكور
- Female	-	-	-	-	-	-	-	-	-	-	- إناث
(%) of Female	-	-	-	-	-	-	-	-	-	-	نسبة البنات (%)
Natural and Physical Science	-	-	-	-	-	-	-	-	-	-	العلوم الطبيعية والفيزيائية
Omani :-	-	-	-	-	-	-	-	-	-	-	عماني :-
- Male	-	-	-	-	-	-	-	-	-	-	- ذكور
- Female	-	-	-	-	-	-	-	-	-	-	- إناث
(%) of Female	-	-	-	-	-	-	-	-	-	-	نسبة البنات (%)
Expatriate :-	-	-	-	-	-	-	-	-	-	-	وافد :-
- Male	-	-	-	-	-	-	-	-	-	-	- ذكور
- Female	-	-	-	-	-	-	-	-	-	-	- إناث
(%) of Female	-	-	-	-	-	-	-	-	-	-	نسبة البنات (%)
Bachelor :-											البكالوريوس :-
Society and Culture	2,229	-	-	-	6	66	192	178	1,578	209	الثقافة والمجتمع
Omani :-	2,227	-	-	-	6	66	192	178	1,577	208	عماني :-
- Male	854	-	-	-	5	50	108	69	514	108	- ذكور
- Female	1,373	-	-	-	1	16	84	109	1,063	100	- إناث
(%) of Female	62	-	-	-	17	24	44	61	67	48	نسبة البنات (%)
Expatriate :-	2	-	-	-	-	-	-	-	1	1	وافد :-
- Male	-	-	-	-	-	-	-	-	-	-	- ذكور
- Female	2	-	-	-	-	-	-	-	1	1	- إناث
(%) of Female	100	-	-	-	-	-	-	-	100	100	نسبة البنات (%)

تابع 44-19 Contd

Main Specialization	Year										التخصص الرئيسي
	الجملة Total	ثامنة وما فوق From up Eight	السابعة Seventh	السادسة Sixth	الخامسة Fifth	الرابعة Fourth	الثالثة Third	الثانية Second	الأولى First	سنة تحضيرية Foundation year	
	No.									عدد	
Education	1,125	-	-	-	4	24	113	132	595	257	التربية
Omani :-	1,119	-	-	-	4	24	110	132	594	255	عماني :-
- Male	487	-	-	-	4	18	49	61	198	157	- ذكور
- Female	632	-	-	-	-	6	61	71	396	98	- إناث
(%) of Female	56	-	-	-	-	25	55	54	67	38	نسبة البنات (%)
Expatriate :-	6	-	-	-	-	-	3	-	1	2	وافد :-
- Male	5	-	-	-	-	-	3	-	1	1	- ذكور
- Female	1	-	-	-	-	-	-	-	-	1	- إناث
(%) of Female	17	-	-	-	-	-	-	-	-	50	نسبة البنات (%)
Agriculture & Environment and Related Studies:-	559	-	-	-	-	8	21	22	337	171	الزراعة والبيئة والعلوم المرتبطة بها
Omani :-	559	-	-	-	-	8	21	22	337	171	عماني :-
- Male	287	-	-	-	-	7	11	6	147	116	- ذكور
- Female	272	-	-	-	-	1	10	16	190	55	- إناث
(%) of Female	49	-	-	-	-	13	48	73	56	32	نسبة البنات (%)
Expatriate :-	-	-	-	-	-	-	-	-	-	-	وافد :-
- Male	-	-	-	-	-	-	-	-	-	-	- ذكور
- Female	-	-	-	-	-	-	-	-	-	-	- إناث
(%) of Female	-	-	-	-	-	-	-	-	-	-	نسبة البنات (%)
Health	1,101	-	-	-	-	19	80	331	472	199	الصحة
Omani :-	1,092	-	-	-	-	18	80	329	469	196	عماني :-
- Male	380	-	-	-	-	15	41	104	173	47	- ذكور
- Female	712	-	-	-	-	3	39	225	296	149	- إناث
(%) of Female	65	-	-	-	-	17	49	68	63	76	نسبة البنات (%)
Expatriate :-	9	-	-	-	-	1	-	2	3	3	وافد :-
- Male	3	-	-	-	-	1	-	-	-	2	- ذكور
- Female	6	-	-	-	-	-	-	2	3	1	- إناث
(%) of Female	67	-	-	-	-	-	-	100	100	33	نسبة البنات (%)
Creative Arts	342	-	-	-	1	22	45	31	155	88	الفنون الإبداعية
Omani :-	340	-	-	-	-	21	45	31	155	88	عماني :-
- Male	149	-	-	-	-	11	18	14	57	49	- ذكور
- Female	191	-	-	-	-	10	27	17	98	39	- إناث
(%) of Female	56	-	-	-	-	48	60	55	63	44	نسبة البنات (%)
Expatriate :-	2	-	-	-	1	1	-	-	-	-	وافد :-
- Male	-	-	-	-	-	-	-	-	-	-	- ذكور
- Female	2	-	-	-	1	1	-	-	-	-	- إناث
(%) of Female	100	-	-	-	100	100	-	-	-	-	نسبة البنات (%)

تابع 44-19 Contd

Main Specialization	Year									التخصص الرئيسي	
	الجملة	ثامنة وما فوق	السابعة	السادسة	الخامسة	الرابعة	الثالثة	الثانية	الاولى		سنة تحضيرية
	Total	From up Eight	Seventh	Sixth	Fifth	Fourth	Third	Second	First	Foundation year	
	No.									عدد	
Natural and Physical Science	2,339	-	-	-	20	117	386	398	1,131	287	العلوم الطبيعية والفيزيائية
Omani :-	2,331	-	-	-	20	117	386	396	1,127	285	عماني :-
- Male	1,085	-	-	-	15	56	143	180	535	156	- ذكور
- Female	1,246	-	-	-	5	61	243	216	592	129	- إناث
(%) of Female	53	-	-	-	25	52	63	55	53	45	نسبة البنات (%)
Expatriate :-	8	-	-	-	-	-	-	2	4	2	وافد :-
- Male	1	-	-	-	-	-	-	-	1	-	- ذكور
- Female	7	-	-	-	-	-	-	2	3	2	- إناث
(%) of Female	88	-	-	-	-	-	-	100	75	100	نسبة البنات (%)
Engineering and Related Technologies	1,882	-	-	-	24	76	303	303	932	244	الهندسة والتكنولوجيا المرتبطة بها
Omani :-	1,854	-	-	-	23	75	296	301	920	239	عماني :-
- Male	1,422	-	-	-	21	67	208	224	754	148	- ذكور
- Female	432	-	-	-	2	8	88	77	166	91	- إناث
(%) of Female	23	-	-	-	9	11	30	26	18	38	نسبة البنات (%)
Expatriate :-	28	-	-	-	1	1	7	2	12	5	وافد :-
- Male	15	-	-	-	1	1	3	1	8	1	- ذكور
- Female	13	-	-	-	-	-	4	1	4	4	- إناث
(%) of Female	46	-	-	-	-	-	57	50	33	80	نسبة البنات (%)
Architecture and Building	67	-	-	-	1	23	19	18	5	1	العمارة والإنشاء
Omani :-	65	-	-	-	1	23	17	18	5	1	عماني :-
- Male	21	-	-	-	1	7	6	5	2	-	- ذكور
- Female	44	-	-	-	-	16	11	13	3	1	- إناث
(%) of Female	68	-	-	-	-	70	65	72	60	100	نسبة البنات (%)
Expatriate :-	2	-	-	-	-	-	2	-	-	-	وافد :-
- Male	-	-	-	-	-	-	-	-	-	-	- ذكور
- Female	2	-	-	-	-	-	2	-	-	-	- إناث
(%) of Female	100	-	-	-	-	-	100	-	-	-	نسبة البنات (%)
Personal Services	206	-	-	-	-	1	14	26	134	31	الخدمات الشخصية
Omani :-	205	-	-	-	-	1	14	26	133	31	عماني :-
- Male	84	-	-	-	-	-	1	-	53	30	- ذكور
- Female	121	-	-	-	-	1	13	26	80	1	- إناث
(%) of Female	59	-	-	-	-	100	93	100	60	3	نسبة البنات (%)
Expatriate :-	1	-	-	-	-	-	-	-	1	-	وافد :-
- Male	-	-	-	-	-	-	-	-	-	-	- ذكور
- Female	1	-	-	-	-	-	-	-	1	-	- إناث
(%) of Female	100	-	-	-	-	-	-	-	100	-	نسبة البنات (%)

تابع 44-19 Contd

Main Specialization	السنة										التخصص الرئيسي	
	Year											
	الجملة	ثامنة وما فوق	السابعة	السادسة	الخامسة	الرابعة	الثالثة	الثانية	الأولى	سنة تحضيرية		عدد
Total	From up Eight	Seventh	Sixth	Fifth	Fourth	Third	Second	First	Foundation year	No.		
Management and Commerce	1,758	-	-	-	-	46	194	241	1,019	258		الإدارة والتجارة
Omani :-	1,745	-	-	-	-	46	194	240	1,009	256		عماني :-
- Male	881	-	-	-	-	34	93	130	457	167		- ذكور
- Female	864	-	-	-	-	12	101	110	552	89		- إناث
(%) of Female	50	-	-	-	-	26	52	46	55	35		نسبة البنات (%)
Expatriate :-	13	-	-	-	-	-	-	1	10	2		وافد :-
- Male	7	-	-	-	-	-	-	-	6	1		- ذكور
- Female	6	-	-	-	-	-	-	1	4	1		- إناث
(%) of Female	46	-	-	-	-	-	-	100	40	50		نسبة البنات (%)
Information Technology	496	-	-	-	21	73	157	123	122	-		تكنولوجيا المعلومات
Omani :-	488	-	-	-	20	72	155	120	121	-		عماني :-
- Male	288	-	-	-	15	54	97	64	58	-		- ذكور
- Female	200	-	-	-	5	18	58	56	63	-		- إناث
(%) of Female	40	-	-	-	25	25	37	47	52	-		نسبة البنات (%)
Expatriate :-	8	-	-	-	1	1	2	3	1	-		وافد :-
- Male	2	-	-	-	-	1	-	1	-	-		- ذكور
- Female	6	-	-	-	1	-	2	2	1	-		- إناث
(%) of Female	75	-	-	-	100	-	100	67	100	-		نسبة البنات (%)
Total	12,154	-	-	-	77	475	1,524	1,803	6,483	1,792		الجملة
Omani :-	12,075	-	-	-	74	471	1,510	1,793	6,450	1,777		عماني :-
- Male	5,942	-	-	-	61	319	775	857	2,949	981		- ذكور
- Female	6,133	-	-	-	13	152	735	936	3,501	796		- إناث
(%) of Female	51	-	-	-	18	32	49	52	54	45		نسبة البنات (%)
Expatriate :-	79	-	-	-	3	4	14	10	33	15		وافد :-
- Male	33	-	-	-	1	3	6	2	16	5		- ذكور
- Female	46	-	-	-	2	1	8	8	17	10		- إناث
(%) of Female	58	-	-	-	67	25	57	80	52	67		نسبة البنات (%)

Students Studying for Postgraduate in The Sultan Qaboos University by Specialization & Gender⁽¹⁾
2013/2012

Main Specialization	Grand Total				الإجمالي العام				Expatriate				Omani				التخصص الرئيسي
	الاناث	الجملة	إناث	ذكور	الاناث	الجملة	إناث	ذكور	الاناث	الجملة	إناث	ذكور	الاناث	الجملة	إناث	ذكور	
	(%) Female	Total	Female	Male	(%) Female	Total	Female	Male	(%) Female	Total	Female	Male	(%) Female	Total	Female	Male	
	No.								عدد								
Management and Commerce	64.5	76	49	27	100.0	2	2	—	63.5	74	47	27					الأدارة والتجاره
Society and Culture	67.7	192	130	62	60.0	5	3	2	67.9	187	127	60					الثقافه والمجتمع
Agriculture,Environment and Related Studies	72.7	11	8	3	50.0	2	1	1	77.8	9	7	2					الزراعه والبيئه والعلوم المرتبطه بها
Health	64.6	147	95	52	57.1	7	4	3	65.0	140	91	49					الصحه
Natural and Physical Sciences	68.3	123	84	39	76.9	13	10	3	67.3	110	74	36					العلوم الطبيعيه والفيزيائيه
Education	72.8	151	110	41	—	—	—	—	72.8	151	110	41					التربيه
Engineering and Related Technologies	39.4	94	37	57	15.8	19	3	16	45.3	75	34	41					الهندسه والتكنولوجيا المرتبطه بها
Information Technology	47.1	34	16	18	14.3	7	1	6	55.6	27	15	12					تكنولوجيا المعلومات
Creative Arts	75.0	12	9	3	—	—	—	—	75.0	12	9	3					الفنن الإبداعية
Religion and Philosophy	32.1	28	9	19	—	1	—	1	33.3	27	9	18					الدين والفلسفه
Total	63.0	868	547	321	42.9	56	24	32	64.4	812	523	289					الجملة

1. Include Students for Professional Certificate after Bachelor , Masters & Doctorate

1- يشمل طلبة شهادة تخصصية بعد البكالوريوس ، الماجستير و الدكتوراه

46- 19

العاملون في جامعة السلطان قابوس حسب الجنسية والنوع
Employees in Sultan Qaboos University by Nationality & Gender

Nationality / Gender	13/12	12/11	11/10	الجنسية / النوع
	No.		عدد	
Omani :-				عماني :-
Academic (Teachers) :-	494	510	506	الأكاديميون (المدرسون) :-
- Men	293	309	316	- رجال
- Women	201	201	190	- نساء
Administrators :-	850	863	689	الإداريون :-
- Men	474	483	455	- رجال
- Women	376	380	234	- نساء
Technician :-	558	555	534	فنيون :-
- Men	418	423	420	- رجال
- Women	140	132	114	- نساء
Services :-	202	189	186	خدمات مساعدة :-
- Men	196	184	181	- رجال
- Women	6	5	5	- نساء
Academic & Administrator :-	10	10	9	أكاديمي وإداري :-
- Men	9	9	8	- رجال
- Women	1	1	1	- نساء
Ward supervisor :-	2	4	-	مشرف سكن :-
- Men	1	1	-	- رجال
- Women	1	3	-	- نساء
Expatriate :-				وافد :-
Academic (Teachers) :-	651	660	650	الأكاديميون (المدرسون) :-
- Men	475	476	472	- رجال
- Women	176	184	178	- نساء
Administrators :-	77	86	116	الإداريون :-
- Men	33	39	45	- رجال
- Women	44	47	71	- نساء
Technician :-	96	106	106	فنيون :-
- Men	74	81	84	- رجال
- Women	22	25	22	- نساء
Services :-	29	29	21	خدمات مساعدة :-
- Men	28	28	20	- رجال
- Women	1	1	1	- نساء
Ward supervisor :-	23	27	-	مشرف سكن :-
- Men	2	2	-	- رجال
- Women	21	25	-	- نساء
Total	2,992	3,039	2,817	الجملة
Omani :-	2,116	2,131	1,924	عماني :-
- Men	1,391	1,409	1,380	- رجال
- Women	725	722	544	- نساء
Expatriate :-	876	908	893	وافد :-
- Men	612	626	621	- رجال
- Women	264	282	272	- نساء

الطلبة العمانيون الدارسون في الجامعات والكليات بالخارج (المرحلة الجامعية) حسب الدولة، التخصص والنوع
Omani Students Studying in Universities & Colleges Abroad (University Stage) by Country, Specialization and Gender
2013/2012

At All Expenses

على جميع النفقات

Main Specialization	الاجمالي العام			الدول الاجنبية			الدول العربية الاخرى			دول مجلس التعاون			التخصص الرئيسي
	Grand Total			Foreign Countries			Other Arab Countries			G.C.C Countries			
	الجملة	إناث	ذكور	الجملة	إناث	ذكور	الجملة	إناث	ذكور	الجملة	إناث	ذكور	
	Total	Female	Male	Total	Female	Male	Total	Female	Male	Total	Female	Male	
	No.												عدد
Foundation Year	-	-	-	-	-	-	-	-	-	-	-	-	السنة التأسيسية
Medicine and Health Science	480	352	128	345	243	102	27	22	5	108	87	21	الطب والعلوم الصحية
Engineering&Applied Sciences	2,290	510	1,780	2,166	450	1,716	45	8	37	79	52	27	هندسة وعلوم تطبيقية
Science	199	124	75	133	71	62	5	-	5	61	53	8	علوم
Agriculture Science	24	8	16	13	6	7	3	1	2	8	1	7	علوم زراعية
Education	1,370	1,087	283	3	1	2	732	482	250	635	604	31	تربية
Islamic studies	324	182	142	1	1	-	4	3	1	319	178	141	دراسات اسلامية
International Communication	12	11	1	9	8	1	-	-	-	3	3	-	اتصالات دولية
Business and Management	1,299	511	788	868	433	435	337	16	321	94	62	32	العلوم الادارية
Humanities	2,131	1,485	646	258	158	100	385	85	300	1,488	1,242	246	علوم انسانية
Marine Science	4	2	2	3	1	2	-	-	-	1	1	-	علوم البحار
Social Science	17	14	3	6	3	3	1	1	-	10	10	-	علوم الاجتماعية
Biology Science	73	44	29	63	34	29	1	1	-	9	9	-	علوم الاحياء
Other Specialties	33	17	16	24	11	13	-	-	-	9	6	3	تخصصات اخرى
Total	8,256	4,347	3,909	3,892	1,420	2,472	1,540	619	921	2,824	2,308	516	الجملة

الطلبة العمانيون الدارسون في الجامعات والكليات بالخارج (المرحلة الجامعية) حسب الدولة، التخصص والنوع
Omani Students Studying in Universities & Colleges Abroad (University Stage) by Country, Specialization and Gender
2013/2012

(A) Ministry. of Higher Education

(أ) وزارة التعليم العالي

Main Specialization	Gulf Cooperation Council Countries (GCC)																		التخصص الرئيسي		
	دول مجلس التعاون																				
	الجملة			الإمارات			الكويت			البحرين			قطر			السعودية					
	Total			U.A.E			Kuwait			Bahrain			Qatar			Saudi Arabia					
الجملة	إناث	ذكور	الجملة	إناث	ذكور	الجملة	إناث	ذكور	الجملة	إناث	ذكور	الجملة	إناث	ذكور	الجملة	إناث	ذكور	الجملة	إناث	ذكور	عدد
Total	Female	Male	Total	Female	Male	Total	Female	Male	Total	Female	Male	Total	Female	Male	Total	Female	Male	Total	Female	Male	
No.																					
Medicine and Health Science	46	38	8	1	1	-	3	2	1	37	35	2	-	-	-	5	-	5			الطب والعلوم الصحية
Engineering&Applied Sciences	15	11	4	12	10	2	-	-	-	-	-	-	2	1	1	1	-	1			هندسة وعلوم تطبيقية
Science	7	7	-	-	-	-	4	4	-	-	-	-	3	3	-	-	-	-			علوم
Agriculture Science	1	-	1	-	-	-	-	-	-	-	-	-	-	-	-	1	-	1			علوم زراعية
Education	7	5	2	-	-	-	6	5	1	-	-	-	-	-	-	1	-	1			تربية
Islamic studies	-	-	-	-	-	-	-	-	-	-	-	-	-	-	-	-	-	-			دراسات اسلامية
International Communication	-	-	-	-	-	-	-	-	-	-	-	-	-	-	-	-	-	-			اتصالات دولية
Business and Management	5	3	2	5	3	2	-	-	-	-	-	-	-	-	-	-	-	-			العلوم الادارية
Humanities	20	16	4	9	6	3	4	4	-	-	-	-	7	6	1	-	-	-			علوم انسانية
Marine Science	1	1	-	1	1	-	-	-	-	-	-	-	-	-	-	-	-	-			علوم البحار
Social Science	2	2	-	-	-	-	1	1	-	-	-	-	1	1	-	-	-	-			علوم الاجتماعية
Biology Science	-	-	-	-	-	-	-	-	-	-	-	-	-	-	-	-	-	-			علوم الاحياء
Other Specialties	1	1	-	1	1	-	-	-	-	-	-	-	-	-	-	-	-	-			تخصصات اخرى
Total	105	84	21	29	22	7	18	16	2	37	35	2	13	11	2	8	-	8			الجملة

تابع 48-19 Contd.

(A) Ministry of Higher Education

(أ) وزارة التعليم العالي

Main Specialization	الدول العربية الاخرى																		التخصص الرئيسي
	Other Arab Countries																		
	الجملة			أخرى			المغرب			لبنان			الأردن			مصر			
	Total			Others			Morocco			Lebanon			Jordan			Egypt			
الجملة	إناث	ذكور	الجملة	إناث	ذكور	الجملة	إناث	ذكور	الجملة	إناث	ذكور	الجملة	إناث	ذكور	الجملة	إناث	ذكور	عدد	
Total	Female	Male	Total	Female	Male	Total	Female	Male	Total	Female	Male	Total	Female	Male	Total	Female	Male		
No.																		No.	
Medicine and Health Science	4	2	2	-	-	-	-	-	-	-	-	4	2	2	-	-	-	الطب والعلوم الصحية	
Engineering&Applied Sciences	4	-	4	-	-	-	-	-	1	-	1	3	-	3	-	-	-	هندسة وعلوم تطبيقية	
Science	-	-	-	-	-	-	-	-	-	-	-	-	-	-	-	-	-	علوم	
Agriculture Science	-	-	-	-	-	-	-	-	-	-	-	-	-	-	-	-	-	علوم زراعية	
Education	-	-	-	-	-	-	-	-	-	-	-	-	-	-	-	-	-	تربية	
Islamic studies	-	-	-	-	-	-	-	-	-	-	-	-	-	-	-	-	-	دراسات اسلامية	
International Communication	-	-	-	-	-	-	-	-	-	-	-	-	-	-	-	-	-	اتصالات دولية	
Business and Management	-	-	-	-	-	-	-	-	-	-	-	-	-	-	-	-	-	العلوم الادارية	
Humanities	13	1	12	-	-	-	1	1	-	1	1	11	-	11	-	-	-	علوم انسانية	
Marine Science	-	-	-	-	-	-	-	-	-	-	-	-	-	-	-	-	-	علوم البحار	
Social Science	-	-	-	-	-	-	-	-	-	-	-	-	-	-	-	-	-	علوم الاجتماعية	
Biology Science	-	-	-	-	-	-	-	-	-	-	-	-	-	-	-	-	-	علوم الاحياء	
Other Specialties	-	-	-	-	-	-	-	-	-	-	-	-	-	-	-	-	-	تخصصات اخرى	
Total	21	3	18	-	-	-	1	1	-	2	-	2	18	2	16	-	-	الجملة	

تابع 48-19 Contd.

(A) Ministry. of Higher Education

(أ) وزارة التعليم العالي

Main Specialization	Foreign Countries															التخصص الرئيسي
	نيوزلند			ايرلندا			ماليزيا			الولايات المتحدة			المملكة المتحدة			
	Newzeland			Ireland			Malaysia			U.S.A			U.K			
	الجملة	إناث	ذكور	الجملة	إناث	ذكور	الجملة	إناث	ذكور	الجملة	إناث	ذكور	الجملة	إناث	ذكور	
Total	Female	Male	Total	Female	Male	Total	Female	Male	Total	Female	Male	Total	Female	Male	عدد	
Medicine and Health Science	63	42	21	51	37	14	9	9	-	20	14	6	42	32	10	الطب والعلوم الصحية
Engineering&Applied Sciences	22	7	15	143	41	102	148	41	107	909	158	751	262	88	174	هندسة وعلوم تطبيقية
Science	2	2	-	19	16	3	8	8	-	32	14	18	23	12	11	علوم
Agriculture Science	-	-	-	-	-	-	-	-	-	1	1	-	2	1	1	علوم زراعية
Education	-	-	-	1	1	-	-	-	-	-	-	-	-	-	-	تربية
Islamic studies	-	-	-	-	-	-	-	-	-	-	-	-	1	1	-	دراسات اسلامية
International Communication	-	-	-	-	-	-	2	2	-	-	-	-	3	2	1	اتصالات دولية
Business and Management	-	-	-	43	26	17	107	70	37	293	149	144	126	81	45	العلوم الادارية
Humanities	1	-	1	9	6	3	17	14	3	20	9	11	76	48	28	علوم انسانية
Marine Science	-	-	-	-	-	-	-	-	-	-	-	-	1	1	-	علوم البحار
Social Science	-	-	-	-	-	-	-	-	-	2	2	-	2	1	1	علوم الاجتماعية
Biology Science	-	-	-	5	2	3	1	1	-	20	5	15	25	21	4	علوم الاحياء
Other Specialties	-	-	-	-	-	-	-	-	-	-	-	-	6	4	2	تخصصات اخرى
Total	88	51	37	271	129	142	292	145	147	1,297	352	945	569	292	277	الجملة

تابع 48-19 Contd.

(A) Ministry. of Higher Education

(أ) وزارة التعليم العالي

Main Specialization	الاجمالي العام			الدول الاجنبية															التخصص الرئيسي
	Grand Total			الجملة Total			اخرى Others			هولندا Netherland			استراليا Australia			ألمانيا Germany			
	الجملة	إناث	ذكور	الجملة	إناث	ذكور	الجملة	إناث	ذكور	الجملة	إناث	ذكور	الجملة	إناث	ذكور	الجملة	إناث	ذكور	
	Total	Female	Male	Total	Female	Male	Total	Female	Male	Total	Female	Male	Total	Female	Male	Total	Female	Male	
	No.																		عدد
Medicine and Health Science	321	242	79	271	202	69	53	40	13	2	1	1	22	19	3	9	8	1	الطب والعلوم الصحية
Engineering&Applied Sciences	1,894	419	1,475	1,875	408	1,467	192	35	157	66	13	53	60	8	52	73	17	56	هندسة وعلوم تطبيقية
Science	121	74	47	114	67	47	16	5	11	5	4	1	5	3	2	4	3	1	علوم
Agriculture Science	12	6	6	11	6	5	4	2	2	-	-	-	4	2	2	-	-	-	علوم زراعية
Education	8	6	2	1	1	-	-	-	-	-	-	-	-	-	-	-	-	-	تربية
Islamic studies	1	1	-	1	1	-	-	-	-	-	-	-	-	-	-	-	-	-	دراسات اسلامية
International Communication	7	6	1	7	6	1	-	-	-	2	2	-	-	-	-	-	-	-	اتصالات دولية
Business and Management	697	398	299	692	395	297	38	16	22	48	27	21	8	4	4	29	22	7	العلوم الادارية
Humanities	234	153	81	201	136	65	33	23	10	-	-	-	16	10	6	29	26	3	علوم انسانية
Marine Science	2	2	-	1	1	-	-	-	-	-	-	-	-	-	-	-	-	-	علوم البحار
Social Science	6	5	1	4	3	1	-	-	-	-	-	-	-	-	-	-	-	-	علوم الاجتماعية
Biology Science	54	30	24	54	30	24	-	-	-	2	1	1	1	-	1	-	-	-	علوم الاحياء
Other Specialties	12	8	4	11	7	4	4	2	2	-	-	-	-	-	-	1	1	-	تخصصات اخرى
Total	3,369	1,350	2,019	3,243	1,263	1,980	340	123	217	125	48	77	116	46	70	145	77	68	الجملة

تابع 48-19 Contd.

(B) Grants, own Accounts and other Government unites

(ب) المنح والمقاعد والحساب الخاص ، جهات حكومية أخرى

Main Specialization	Gulf Cooprataion Council Countries (GCC)																		التخصص الرئيسي
	دول مجلس التعاون																		
	الجملة			الامارات			الكويت			البحرين			قطر			السعودية			
	Total			U.A.E			Kuwait			Bahrain			Qatar			Saudi Arabia			
الجملة	إناث	ذكور	الجملة	إناث	ذكور	الجملة	إناث	ذكور	الجملة	إناث	ذكور	الجملة	إناث	ذكور	الجملة	إناث	ذكور	عدد	
Total	Female	Male	Total	Female	Male	Total	Female	Male	Total	Female	Male	Total	Female	Male	Total	Female	Male		
No.																			
Foundation Year	-	-	-	-	-	-	-	-	-	-	-	-	-	-	-	-	-	-	السنة التأسيسية
Medicine and Health Science	62	49	13	45	40	5	10	5	5	-	-	-	2	2	-	5	2	3	الطب والعلوم الصحية
Engineering&Applied Sciences	64	41	23	46	37	9	3	-	3	3	-	3	4	2	2	8	2	6	هندسة وعلوم تطبيقية
Science	54	46	8	30	26	4	17	14	3	-	-	-	5	4	1	2	2	-	علوم
Agriculture Science	7	1	6	3	1	2	-	-	-	-	-	-	-	-	-	4	-	4	علوم زراعية
Education	628	599	29	608	579	29	19	19	-	-	-	-	-	-	-	1	1	-	تربية
Islamic studies	319	178	141	316	177	139	2	1	1	-	-	-	-	-	-	1	-	1	دراسات اسلامية
International Communication	3	3	-	3	3	-	-	-	-	-	-	-	-	-	-	-	-	-	اتصالات دولية
Business and Management	89	59	30	75	52	23	4	2	2	1	1	-	6	3	3	3	1	2	العلوم الادارية
Humanities	1,468	1,226	242	1,411	1,184	227	26	19	7	1	1	-	27	21	6	3	1	2	علوم انسانية
Marine Science	-	-	-	-	-	-	-	-	-	-	-	-	-	-	-	-	-	-	علوم البحار
Social Science	8	8	-	6	6	-	2	2	-	-	-	-	-	-	-	-	-	-	علوم الاجتماعية
Biology Science	9	9	-	9	9	-	-	-	-	-	-	-	-	-	-	-	-	-	علوم الاحياء
Other Specialties	8	5	3	8	5	3	-	-	-	-	-	-	-	-	-	-	-	-	تخصصات اخرى
Total	2,719	2,224	495	2,560	2,119	441	83	62	21	5	2	3	44	32	12	27	9	18	الجملة

تابع 48-19 Contd.

(B) Grants, own Accounts and other Government unites

(ب) المنح والمقاعد والحساب الخاص ، جهات حكومية أخرى

Main Specialization	الدول العربية الاخرى																		التخصص الرئيسي
	Other Arab Countries																		
	الجملة			أخرى			اليمن			لبنان			الأردن			مصر			
	Total	Female	Male	Total	Female	Male	Total	Female	Male	Total	Female	Male	Total	Female	Male	Total	Female	Male	
عدد																			
No.																			
Foundation Year	-	-	-	-	-	-	-	-	-	-	-	-	-	-	-	-	-	-	السنة التأسيسية
Medicine and Health Science	23	20	3	-	-	-	-	-	-	-	-	-	13	10	3	10	10	-	الطب والعلوم الصحية
Engineering&Applied Sciences	41	8	33	1	-	1	-	-	-	-	-	34	5	29	6	3	3	هندسة وعلوم تطبيقية	
Science	5	-	5	-	-	-	3	-	3	-	-	2	-	2	-	-	-	علوم	
Agriculture Science	3	1	2	-	-	-	1	-	1	1	1	-	1	-	1	-	-	علوم زراعية	
Education	732	482	250	-	-	-	57	23	34	-	-	-	667	452	215	8	7	1	تربية
Islamic studies	4	3	1	-	-	-	2	2	-	-	-	-	2	1	1	-	-	-	دراسات اسلامية
International Communication	-	-	-	-	-	-	-	-	-	-	-	-	-	-	-	-	-	-	اتصالات دولية
Business and Management	337	16	321	-	-	-	3	-	3	1	-	1	21	1	20	312	15	297	العلوم الادارية
Humanities	372	84	288	17	2	15	26	22	4	6	-	6	149	39	110	174	21	153	علوم انسانية
Marine Science	-	-	-	-	-	-	-	-	-	-	-	-	-	-	-	-	-	-	علوم البحار
Social Science	1	1	-	-	-	-	-	-	-	1	1	-	-	-	-	-	-	-	علوم الاجتماعية
Biology Science	1	1	-	-	-	-	1	1	-	-	-	-	-	-	-	-	-	-	علوم الاحياء
Other Specialties	-	-	-	-	-	-	-	-	-	-	-	-	-	-	-	-	-	-	تخصصات اخرى
Total	1,519	616	903	18	2	16	93	48	45	9	2	7	889	508	381	510	56	454	الجملة

تابع 48-19 Contd.

(B) Grants, own Accounts and other Government unites

(ب) المنح والمقاعد والحساب الخاص ، جهات حكومية أخرى

Main Specialization	Foreign Countries												الدول الاجنبية			التخصص الرئيسي	
	نيوزلندا			أستراليا			كندا			الولايات المتحدة			المملكة المتحدة				عدد
	Newzeland			Australia			Canada			U.S.A			U.K				
الجملة	إناث	ذكور	الجملة	إناث	ذكور	الجملة	إناث	ذكور	الجملة	إناث	ذكور	الجملة	إناث	ذكور	No.		
Total	Female	Male	Total	Female	Male	Total	Female	Male	Total	Female	Male	Total	Female	Male			
Foundation Year	-	-	-	-	-	-	-	-	-	-	-	-	-	-	-	السنة التأسيسية	
Medicine and Health Science	1	1	-	5	-	5	-	-	-	2	-	2	20	9	11	الطب والعلوم الصحية	
Engineering&Applied Sciences	1	-	1	78	9	69	-	-	-	18	2	16	40	10	30	هندسة وعلوم تطبيقية	
Science	-	-	-	8	-	8	-	-	-	3	-	3	1	-	1	علوم	
Agriculture Science	-	-	-	-	-	-	-	-	-	1	-	1	-	-	-	علوم زراعية	
Education	-	-	-	-	-	-	-	-	-	-	-	-	-	-	-	تربية	
Islamic studies	-	-	-	-	-	-	-	-	-	-	-	-	-	-	-	دراسات اسلامية	
International Communication	-	-	-	-	-	-	-	-	-	-	-	-	1	1	-	اتصالات دولية	
Business and Management	-	-	-	10	-	10	-	-	-	15	4	11	26	7	19	العلوم الادارية	
Humanities	1	-	1	3	3	-	-	-	-	4	2	2	19	6	13	علوم انسانية	
Marine Science	-	-	-	1	-	1	-	-	-	-	-	-	1	-	1	علوم البحار	
Social Science	-	-	-	-	-	-	-	-	-	-	-	-	1	-	1	علوم الاجتماعية	
Biology Science	-	-	-	-	-	-	-	-	-	1	1	-	1	-	1	علوم الاحياء	
Other Specialties	-	-	-	-	-	-	-	-	-	3	-	3	8	3	5	تخصصات اخرى	
Total	3	1	2	105	12	93	-	-	-	47	9	38	118	36	82	الجملة	

تابع 48-19 Contd.

(B) Grants, own Accounts and other Government unites

(ب) المنح والمقاعد والحساب الخاص ، جهات حكومية أخرى

Main Specialization	الاجمالي العام			Foreign Countries									الدول الاجنبية			التخصص الرئيسي			
	Grand Total			الجملة			اخرى			روسيا			ماليزيا				الهند		
	Total			Total			Others			Russia			Malaysia				India		
	الجملة	إناث	ذكور	الجملة	إناث	ذكور	الجملة	إناث	ذكور	الجملة	إناث	ذكور	الجملة	إناث	ذكور		الجملة	إناث	ذكور
Total	Female	Male	Total	Female	Male	Total	Female	Male	Total	Female	Male	Total	Female	Male	Total	Female	Male	عدد	
Foundation Year	-	-	-	-	-	-	-	-	-	-	-	-	-	-	-	-	-	-	السنة التأسيسية
Medicine and Health Science	159	110	49	74	41	33	16	13	3	10	6	4	1	1	-	19	11	8	الطب والعلوم الصحية
Engineering&Applied Sciences	396	91	305	291	42	249	39	9	30	15	3	12	36	6	30	64	3	61	هندسة وعلوم تطبيقية
Science	78	50	28	19	4	15	1	-	1	1	-	1	1	-	1	4	4	-	علوم
Agriculture Science	12	2	10	2	-	2	-	-	-	1	-	1	-	-	-	-	-	-	علوم زراعية
Education	1,362	1,081	281	2	-	2	1	-	1	-	-	-	-	-	-	1	-	1	تربية
Islamic studies	323	181	142	-	-	-	-	-	-	-	-	-	-	-	-	-	-	-	دراسات اسلامية
International Communication	5	5	-	2	2	-	-	-	-	-	-	-	1	1	-	-	-	-	اتصالات دولية
Business and Management	602	113	489	176	38	138	11	5	6	2	2	-	45	11	34	67	9	58	العلوم الادارية
Humanities	1,897	1,332	565	57	22	35	3	2	1	11	5	6	3	1	2	13	3	10	علوم انسانية
Marine Science	2	-	2	2	-	2	-	-	-	-	-	-	-	-	-	-	-	-	علوم البحار
Social Science	11	9	2	2	-	2	-	-	-	-	-	-	1	-	1	-	-	-	علوم الاجتماعية
Biology Science	19	14	5	9	4	5	-	-	-	-	-	-	-	-	-	7	3	4	علوم الاحياء
Other Specialties	21	9	12	13	4	9	-	-	-	-	-	-	2	1	1	-	-	-	تخصصات اخرى
Total	4,887	2,997	1,890	649	157	492	71	29	42	40	16	24	90	21	69	175	33	142	الجملة

الطلبة العمانيون الدارسون (الدراسات العليا) من الجامعات والكليات بالخارج حسب الدولة ، التخصص والنوع
Omani Students Studying (Postgraduate) in Universities & Colleges Abroad by Country, Specialization & Gender
2013/2012

At All Expenses

على جميع النفقات

Main Specialization	الاجمالي العام			الدول الاجنبية			الدول العربية الاخرى			دول مجلس التعاون			التخصص الرئيسي
	Grand Total			Foreign Countries			Other Arab Countries			G.C.C Countries			
	الجملة	إناث	ذكور	الجملة	إناث	ذكور	الجملة	إناث	ذكور	الجملة	إناث	ذكور	
	Total	Female	Male	Total	Female	Male	Total	Female	Male	Total	Female	Male	
	No.												عدد
Foundation Year	7	1	6	7	1	6	-	-	-	-	-	-	السنة التأسيسية
Medicine and Health Science	465	226	239	434	214	220	8	2	6	23	10	13	الطب والعلوم الصحية
Engineering&Applied Sciences	351	122	229	343	117	226	1	-	1	7	5	2	هندسة وعلوم تطبيقية
Science	116	56	60	89	43	46	10	1	9	17	12	5	علوم
Agriculture Science	32	6	26	30	6	24	1	-	1	1	-	1	علوم زراعية
Education	455	271	184	227	136	91	173	86	87	55	49	6	تربية
Islamic studies	50	11	39	20	2	18	16	1	15	14	8	6	دراسات اسلامية
International Communication	8	5	3	8	5	3	-	-	-	-	-	-	اتصالات دولية
Business and Management	638	184	454	542	168	374	75	9	66	21	7	14	العلوم الادارية
Humanities	721	136	585	185	70	115	525	62	463	11	4	7	علوم انسانية
Marine Science	14	2	12	13	2	11	1	-	1	-	-	-	علوم البحار
Social Science	2	1	1	1	1	-	1	-	1	-	-	-	علوم الاجتماعية
Biology Science	23	11	12	17	10	7	5	-	5	1	1	-	علوم الاحياء
Other Specialties	6	4	2	3	1	2	1	1	-	2	2	-	تخصصات اخرى
Total	2,888	1,036	1,852	1,919	776	1,143	817	162	655	152	98	54	الجملة

الطلبة العمانيون الدارسون (الدراسات العليا) من الجامعات والكليات بالخارج حسب الدولة ، التخصص والنوع
Omani Students Studying (Postgraduate) in Universities & Colleges Abroad by Country, Specialization & Gender
2013/2012

At All Expenses

على جميع النفقات

Main Specialization	Gulf Cooperation Council Countries (GCC)															التخصص الرئيسي
	دول مجلس التعاون															
	الجملة			الإمارات			قطر			البحرين			السعودية			
	Total			U.A.E			Qatar			Bahrain			Saudi Arabia			
الجملة	إناث	ذكور	الجملة	إناث	ذكور	الجملة	إناث	ذكور	الجملة	إناث	ذكور	الجملة	إناث	ذكور	عدد	
Total	Female	Male	Total	Female	Male	Total	Female	Male	Total	Female	Male	Total	Female	Male	No.	
Foundation Year	—	—	—	—	—	—	—	—	—	—	—	—	—	—	—	السنة التأسيسية
Medicine and Health Science	23	10	13	4	2	2	—	—	—	—	—	—	19	8	11	الطب والعلوم الصحية
Engineering&Applied Sciences	7	5	2	7	5	2	—	—	—	—	—	—	—	—	—	هندسة وعلوم تطبيقية
Science	17	12	5	15	12	3	—	—	—	1	—	1	1	—	1	علوم
Agriculture Science	1	—	1	1	—	1	—	—	—	—	—	—	—	—	—	علوم زراعية
Education	55	49	6	50	45	5	—	—	—	—	—	—	5	4	1	تربية
Islamic studies	14	8	6	13	7	6	—	—	—	—	—	—	1	1	—	دراسات اسلامية
International Communication	—	—	—	—	—	—	—	—	—	—	—	—	—	—	—	اتصالات دولية
Business and Management	21	7	14	20	6	14	—	—	—	—	—	—	1	1	—	العلوم الادارية
Humanities	11	4	7	11	4	7	—	—	—	—	—	—	—	—	—	علوم انسانية
Marine Science	—	—	—	—	—	—	—	—	—	—	—	—	—	—	—	علوم البحار
Social Science	—	—	—	—	—	—	—	—	—	—	—	—	—	—	—	علوم الاجتماعية
Biology Science	1	1	—	1	1	—	—	—	—	—	—	—	—	—	—	علوم الاحياء
Other Specialties	2	2	—	2	2	—	—	—	—	—	—	—	—	—	—	تخصصات اخرى
Total	152	98	54	124	84	40	—	—	—	1	—	1	27	14	13	الجملة

At All Expenses

على جميع النفقات

Main Specialization	الدول العربية الاخرى															التخصص الرئيسي
	Other Arab Countries						مصر									
	الجملة			أخرى			المغرب			الأردن			مصر			
	Total			Others			Morocco			Jordan			Egypt			
الجملة	إناث	ذكور	الجملة	إناث	ذكور	الجملة	إناث	ذكور	الجملة	إناث	ذكور	الجملة	إناث	ذكور	عدد	
Total	Female	Male	Total	Female	Male	Total	Female	Male	Total	Female	Male	Total	Female	Male		
Foundation Year	—	—	—	—	—	—	—	—	—	—	—	—	—	—	—	السنة التأسيسية
Medicine and Health Science	8	2	6	1	—	1	—	—	—	5	1	4	2	1	1	الطب والعلوم الصحية
Engineering&Applied Sciences	1	—	1	—	—	—	—	—	—	—	—	—	1	—	1	هندسة وعلوم تطبيقية
Science	10	1	9	—	—	—	—	—	—	4	1	3	6	—	6	علوم
Agriculture Science	1	—	1	—	—	—	—	—	—	1	—	1	—	—	—	علوم زراعية
Education	173	86	87	13	2	11	6	1	5	15	9	6	139	74	65	تربية
Islamic studies	16	1	15	8	1	7	2	—	2	—	—	—	6	—	6	دراسات اسلامية
International Communication	—	—	—	—	—	—	—	—	—	—	—	—	—	—	—	اتصالات دولية
Business and Management	75	9	66	7	—	7	6	—	6	7	2	5	55	7	48	العلوم الادارية
Humanities	525	62	463	27	4	23	65	1	64	28	2	26	405	55	350	علوم انسانية
Marine Science	1	—	1	—	—	—	—	—	—	1	—	1	—	—	—	علوم البحار
Social Science	1	—	1	1	—	1	—	—	—	—	—	—	—	—	—	علوم الاجتماعية
Biology Science	5	—	5	—	—	—	—	—	—	5	—	5	—	—	—	علوم الاحياء
Other Specialties	1	1	—	1	1	—	—	—	—	—	—	—	—	—	—	تخصصات اخرى
Total	817	162	655	58	8	50	79	2	77	66	15	51	614	137	477	الجملة

تابع 19- 50 Contd.

At All Expenses

على جميع النفقات

Main Specialization	الدول الاجنبية											التخصص الرئيسي	
	Foreign Countries												
	ماليزيا			أستراليا			الولايات المتحدة			المملكة المتحدة			
	Malaysia			Austria			U.S.A			U.K			
الجملة	إناث	ذكور	الجملة	إناث	ذكور	الجملة	إناث	ذكور	الجملة	إناث	ذكور	عدد	
Total	Female	Male	Total	Female	Male	Total	Female	Male	Total	Female	Male		
Foundation Year	—	—	—	1	1	—	—	—	—	5	—	5	السنة التأسيسية
Medicine and Health Science	5	1	4	55	22	33	61	36	25	161	88	73	الطب والعلوم الصحية
Engineering&Applied Sciences	14	1	13	61	18	43	28	11	17	210	81	129	هندسة وعلوم تطبيقية
Science	8	1	7	8	2	6	9	5	4	55	30	25	علوم
Agriculture Science	4	—	4	3	—	3	1	1	—	14	5	9	علوم زراعية
Education	32	11	21	32	20	12	25	17	8	121	81	40	تربية
Islamic studies	14	1	13	1	—	1	—	—	—	3	1	2	دراسات اسلامية
International Communication	—	—	—	5	4	1	1	—	1	2	1	1	اتصالات دولية
Business and Management	79	9	70	60	17	43	26	7	19	330	123	207	العلوم الادارية
Humanities	20	3	17	30	16	14	17	10	7	89	29	60	علوم انسانية
Marine Science	2	—	2	2	—	2	3	—	3	5	1	4	علوم البحار
Social Science	—	—	—	—	—	—	—	—	—	1	1	—	علوم الاجتماعية
Biology Science	1	—	1	1	1	—	1	1	—	10	7	3	علوم الاحياء
Other Specialties	-	—	—	—	—	—	—	—	—	3	1	2	تخصصات اخرى
Total	179	27	152	259	101	158	172	88	84	1,009	449	560	الجملة

At All Expenses

على جميع النفقات

Main Specialization	الاجمالي العام			الدول الاجنبية									التخصص الرئيسي			
	Grand Total			الجملة			اخرى			الهند				كندا		
	Total			Total			Others			India				Canada		
	الجملة	إناث	ذكور	الجملة	إناث	ذكور	الجملة	إناث	ذكور	الجملة	إناث	ذكور		الجملة	إناث	ذكور
Total	Female	Male	Total	Female	Male	Total	Female	Male	Total	Female	Male	Total	Female	Male	عدد	
Foundation Year	7	1	6	7	1	6	1	—	1	—	—	—	—	—	—	السنة التأسيسية
Medicine and Health Science	465	226	239	434	214	220	50	15	35	1	1	—	101	51	50	الطب والعلوم الصحية
Engineering&Applied Sciences	351	122	229	343	117	226	20	4	16	1	—	1	9	2	7	هندسة وعلوم تطبيقية
Science	116	56	60	89	43	46	5	4	1	2	—	2	2	1	1	علوم
Agriculture Science	32	6	26	30	6	24	8	—	8	—	—	—	—	—	—	علوم زراعية
Education	455	271	184	227	136	91	8	5	3	8	1	7	1	1	—	تربية
Islamic studies	50	11	39	20	2	18	2	—	2	—	—	—	—	—	—	دراسات اسلامية
International Communication	8	5	3	8	5	3	—	—	—	—	—	—	—	—	—	اتصالات دولية
Business and Management	638	184	454	542	168	374	39	11	28	7	—	7	1	1	—	العلوم الادارية
Humanities	721	136	585	185	70	115	23	7	16	2	1	1	4	4	—	علوم انسانية
Marine Science	14	2	12	13	2	11	1	1	—	—	—	—	—	—	—	علوم البحار
Social Science	2	1	1	1	1	—	—	—	—	—	—	—	—	—	—	علوم الاجتماعية
Biology Science	23	11	12	17	10	7	—	—	—	2	—	2	2	1	1	علوم الاحياء
Other Specialties	6	4	2	3	1	2	—	—	—	—	—	—	—	—	—	تخصصات اخرى
Total	2,888	1,036	1,852	1,919	776	1,143	157	47	110	23	3	20	120	61	59	الجملة

51- 19

الطلبة في كليات العلوم التطبيقية (المقبولين ، المقيدون والخريجين) حسب المؤهل والنوع

Students in Colleges of Applied Sciences (Enroument , Registered and Graduated) by Qualification and Gender

Qualification/ Gender	2012/2011			2013/2012						المؤهل /النوع
	Graduated		الخريجين	Registered		المقيدون	Enroument		المقبولين	
	الجملة Total	وافد Expatriate	عماني Omani	الجملة Total	وافد Expatriate	عماني Omani	الجملة Total	وافد Expatriate	عماني Omani	
	No.									عدد
Diploma :-										الدبلوم :-
Male	57	-	57	-	-	-	-	-	-	ذكور
Female	10	-	10	-	-	-	-	-	-	إناث
Total	67	-	67	-	-	-	-	-	-	الجملة
Bachelor :-										البكالوريوس :-
Male	575	2	573	2,201	15	2,186	394	3	391	ذكور
Female	851	-	851	4,126	15	4,111	1,371	6	1,365	إناث
Total	1,426	2	1,424	6,327	30	6,297	1,765	9	1,756	الجملة
Total	1,493	2	1,491	6,327	30	6,297	1,765	9	1,756	الجملة

52- 19
الطلبة الدارسون بكليات العلوم التطبيقية حسب التخصص والنوع
Students Studying in Colleges of Applied Sciences by Specialization and Gender
2013/2012

Main Specialization	الاجمالي العام			السنة الخامسة			السنة الرابعة			السنة الثالثة			السنة الثانية			السنة الأولى			سنة تحضيرية			التخصص الرئيسي	
	Grand Total			FifthYear			FourthYear			Third Year			Second Year			First Year			Foundation year				
	الجملة	إناث	ذكور	الجملة	إناث	ذكور	الجملة	إناث	ذكور	الجملة	إناث	ذكور	الجملة	إناث	ذكور	الجملة	إناث	ذكور	الجملة	إناث	ذكور		
Total	Female	Male	Total	Female	Male	Total	Female	Male	Total	Female	Male	Total	Female	Male	Total	Female	Male	Total	Female	Male	Total	Female	Male
	No.																						
Information Technology	2,099	1,482	617	3	—	3	92	33	59	309	185	124	498	346	152	522	379	143	675	539	136	تكنولوجيا المعلومات	
Creative Arts	1,737	1,169	568	5	—	5	106	38	68	371	222	149	482	333	149	361	243	118	412	333	79	الفنون الابداعية	
Management and Commerce	1,509	1,093	416	4	—	4	54	5	49	231	137	94	280	199	81	424	312	112	516	440	76	الاداره والتجاره	
Personal Services	—	—	—	—	—	—	—	—	—	—	—	—	—	—	—	—	—	—	—	—	—	الخدمات الشخصية	
Natural and Physical Sciences	101	75	26	—	—	—	—	—	—	—	—	—	—	—	—	49	39	10	52	36	16	العلوم الطبيعية والفيزيائية	
Education	315	87	228	—	—	—	14	1	13	70	19	51	71	20	51	83	31	52	77	16	61	التربية	
Engineering & Related Technologies	566	220	346	—	—	—	—	—	—	136	46	90	135	50	85	165	80	85	130	44	86	الهندسة والتكنولوجيا المتنطة نما	
Total	6,327	4,126	2,201	12	—	12	266	77	189	1,117	609	508	1,466	948	518	1,604	1,084	520	1,862	1,408	454	الجملة	

53 - 19

العاملون في كليات العلوم التطبيقية حسب الجنسية والنوع
Employees in Colleges of Applied Sciences by Nationality & Gender

Nationality / Gender	13/12	12/11	11/10	الجنسية / النوع
	No.		عدد	
Omani :-				عماني :-
Academic (Teachers) :-	201	181	191	الأكاديميون (المدرسون) :-
- Men	102	92	102	- رجال
- Women	99	89	89	- نساء
Administrators :-	448	369	282	الإداريون :-
- Men	257	206	172	- رجال
- Women	191	163	110	- نساء
Technician :-	46	44	45	فنيون :-
- Men	21	20	22	- رجال
- Women	25	24	23	- نساء
Services :-	42	46	45	خدمات مساعدة :-
- Men	36	39	38	- رجال
- Women	6	7	7	- نساء
Assistant Academic :-	-	58	-	الأكاديميون المساندون :-
- Men	-	34	-	- رجال
- Women	-	24	-	- نساء
Other :-	-	11	26	أخرى :-
- Men	-	-	11	- رجال
- Women	-	11	15	- نساء
Academic & Administrator :-	11	29	3	أكاديمي وإداري :-
- Men	6	17	2	- رجال
- Women	5	12	1	- نساء
Not Statad :-	-	-	24	غير مبين :-
- Men	-	-	21	- رجال
- Women	-	-	3	- نساء
Ward supervisor :-	40	13	-	مشرف سكن :-
- Men	-	-	-	- رجال
- Women	40	13	-	- نساء
Expatriate :-				وافد :-
Academic (Teachers) :-	337	316	372	الأكاديميون (المدرسون) :-
- Men	251	241	272	- رجال
- Women	86	75	100	- نساء
Administrators :-	3	4	-	الإداريون :-
- Men	2	3	-	- رجال
- Women	1	1	-	- نساء
Technician :-	-	-	1	فنيون :-
- Men	-	-	1	- رجال
- Women	-	-	-	- نساء
Academic & Administrator :-	3	4	6	أكاديمي وإداري :-
- Men	3	3	5	- رجال
- Women	-	1	1	- نساء
Total	1,131	1,075	995	الجملة
Omani :-	788	751	616	عماني :-
- Men	422	408	368	- رجال
- Women	366	343	248	- نساء
Expatriate :-	343	324	379	وافد :-
- Men	256	247	278	- رجال
- Women	87	77	101	- نساء

Omani Students in Technology Colleges (Enroument , Registered and Graduated) by Qualification and Gender

Qualification / Gender	2012/2011			2013/2012						المؤهل / النوع
	Graduated		الخريجين	Registered		المقيدون	Enroument		المقبولين	
	الجملة	وافد	عماني	الجملة	وافد	عماني	الجملة	وافد	عماني	
	Total	Expatriate	Omani	Total	Expatriate	Omani	Total	Expatriate	Omani	
	No.			عدد						
Diploma :-										دبلوم
Male	437	-	437	6,144	-	6,144	2,164	-	2,164	ذكور
Female	244	-	244	2,602	1	2,601	837	1	836	إناث
Total	681	-	681	8,746	1	8,745	3,001	1	3,000	الجملة
Advance Diploma :-										دبلوم متقدم / تخصصي :-
Male	22	-	22	89	-	89	54	-	54	ذكور
Female	18	-	18	188	-	188	91	-	91	إناث
Total	40	-	40	277	-	277	145	-	145	الجملة
Bachelor :-										البكالوريوس :-
Male	1,432	-	1,432	12,631	-	12,631	2,858	-	2,858	ذكور
Female	1,239	-	1,239	9,607	-	9,607	2,039	-	2,039	إناث
Total	2,671	-	2,671	22,238	-	22,238	4,897	-	4,897	الجملة
Total	3,392	-	3,392	31,261	1	31,260	8,043	1	8,042	الجملة

55 - 19

الطالبة الدارسون في الكليات التقنية حسب التخصص والنوع
Students Studying in Colleges of Technology by Specialization and Gender
2013/2012

Main Specialization	الاجمالي العام		عبري		ابراء		المصنعة		شناصر		نزوى		صلالة		مسقط		التخصص الرئيسي
	Grand Total		Ibri		Ibra		AL Musanaah		Shinas		Nizwa		Salalah		Muscat		
	إناث	ذكور	إناث	ذكور	إناث	ذكور	إناث	ذكور	إناث	ذكور	إناث	ذكور	إناث	ذكور	إناث	ذكور	
	Female	Male	Female	Male	Female	Male	Female	Male	Female	Male	Female	Male	Female	Male	Female	Male	
	No.																عدد
- Management and Commerce	4,238	3,869	494	747	610	1,217	669	342	518	308	649	491	243	161	1,055	603	- الإدارة والتجارة
- Information Technology	2,297	2,897	257	190	497	1,683	410	190	413	312	485	228	235	294	-	-	- تكنولوجيا المعلومات
- Engineering & Related Technologies	3,073	8,713	153	850	-	9	256	1,208	322	1,432	301	1,670	170	1,030	1,871	2,514	- الهندسة والتكنولوجيا المرتبطة بها
- Natural and Physical Science	1,150	426	31	42	-	-	-	-	27	60	76	38	-	-	1,016	286	- العلوم الطبيعية والفيزيائية
- Health	486	1,356	-	-	-	-	9	22	5	1	3	2	-	-	469	1,331	- الصحة
- Agriculture, Environment and Related Studies	-	-	-	-	-	-	-	-	-	-	-	-	-	-	-	-	- الزراعة والبيئة والعلوم المرتبطة بها
- Society and Culture	833	1,506	-	-	-	-	-	-	-	-	-	-	-	-	833	1,506	- الثقافة والمجتمع
- Architecture and Building	248	81	-	-	4	7	12	1	-	-	-	-	4	2	228	71	- العمارة والانشاء
- Creative Arts	72	16	-	-	-	-	2	-	3	4	7	1	-	-	60	11	- الفنون الإبداعية
Total	12,397	18,864	935	1,829	1,111	2,916	1,358	1,763	1,288	2,117	1,521	2,430	652	1,487	5,532	6,322	الجملة

56 - 19
العاملون في الكليات التقنية حسب الجنسية والنوع
Employees in Colleges of Technology by Nationality & Gender

Nationality / Gender	13/12	(1) 12/11	11/10	الجنسية / النوع
	No.		عدد	
Omani :-				عماني :-
Academic (Teachers) :-	207	81	204	الأكاديميون (المدرسون) :-
- Men	112	55	104	- رجال
- Women	95	26	100	- نساء
Technician & Administrators :-	493	306	391	الإداريون والفنيون :-
- Men	245	134	227	- رجال
- Women	248	172	164	- نساء
Other :-	1	6	24	أخرى :-
- Men	1	4	15	- رجال
- Women	-	2	9	- نساء
Services :-	33	32	50	خدمات مساعدة :-
- Men	31	32	45	- رجال
- Women	2	-	5	- نساء
Academic & Administrator :-	62	35	9	أكاديمي وإداري :-
- Men	36	28	9	- رجال
- Women	26	7	-	- نساء
Assistant Academic :-	9	-	-	الأكاديميون المساندون :-
- Men	5	-	-	- رجال
- Women	4	-	-	- نساء
Expatriate :-				وافد :-
Academic (Teachers) :-	1,333	741	833	الأكاديميون (المدرسون) :-
- Men	939	535	599	- رجال
- Women	394	206	234	- نساء
:-	237	96	23	أكاديمي وإداري :-
- Men	184	81	20	- رجال
- Women	53	15	3	- نساء
Technician & Administrators :-	300	175	293	الإداريون والفنيون :-
- Men	243	154	242	- رجال
- Women	57	21	51	- نساء
Services :-	-	-	1	خدمات مساعدة :-
- Men	-	-	1	- رجال
- Women	-	-	-	- نساء
Other :-	1	5	-	أخرى :-
- Men	1	2	-	- رجال
- Women	-	3	-	- نساء
Assistant Academic :-	8	3	-	الأكاديميون المساندون :-
- Men	5	3	-	- رجال
- Women	3	-	-	- نساء
Total	2,684	1,480	1,828	الجملة
Omani :-	805	460	678	عماني :-
- Men	430	253	400	- رجال
- Women	375	207	278	- نساء
Expatriate :-	1,879	1,020	1,150	وافد :-
- Men	1,372	775	862	- رجال
- Women	507	245	288	- نساء

1-The Data Not Include Muscat Higher College of Technology and Technical College of Salalah

1- البيانات لا تشمل الكلية التقنية العليا بمسقط والكلية التقنية بصلالة

Students in Institutes of Health (Enroument , Registered and Graduated) by Qualification and Gender (1)

Qualification / Gender	2012/2011			2013/2012						المؤهل /النوع
	Graduated		الخريجين	Registered		المقيدين	Enroument		المقبولين	
	الجملة	وافد	عماني	الجملة	وافد	عماني	الجملة	وافد	عماني	
	Total	Expatriate	Omani	Total	Expatriate	Omani	Total	Expatriate	Omani	
	No.									عدد
Diploma :-										دبلوم :-
Male	92	-	92	323	-	323	148	-	148	ذكور
Female	352	-	352	915	-	915	433	-	433	إناث
Total	444	-	444	1,238	-	1,238	581	-	581	الجملة
Grad Diploma :-										دبلوم متقدم :-
Male	28	-	28	29	-	29	11	-	11	ذكور
Female	122	-	122	17	1	16	9	1	8	إناث
Total	150	-	150	46	1	45	20	1	19	الجملة
Bachelor :-										البكالوريوس :-
Male	2	-	2	-	-	-	-	-	-	ذكور
Female	29	-	29	-	-	-	-	-	-	إناث
Total	31	-	31	-	-	-	-	-	-	الجملة
Total	625	-	625	1,284	1	1,283	601	1	600	الجملة

1- Include All Institutes

1- يشمل جميع المعاهد

58 - 19

الطلبة الدارسون بمعاهد التمريض العام حسب النوع
Students Studying of General Nursing Institutions by Gender
2013/2012

Institutions	الاجمالي العام			السنة الثالثة			السنة الثانية			السنة الأولى			سنة تحضيرية			المعاهد
	Grand Total			Third Year			Second Year			First Year			Foundation year			
	الجملة	إناث	ذكور	الجملة	إناث	ذكور	الجملة	إناث	ذكور	الجملة	إناث	ذكور	الجملة	إناث	ذكور	
	Total	Female	Male	Total	Female	Male	Total	Female	Male	Total	Female	Male	Total	Female	Male	
	No.															عدد
Institute Ibra	62	51	11	-	-	-	31	24	7	31	27	4	-	-	-	معهد إبرا
Institute Adh Dakhliyah	74	65	9	-	-	-	-	-	-	40	36	4	34	29	5	معهد الداخلية
Institute Ar Rustaq	113	85	28	39	29	10	-	-	-	31	27	4	43	29	14	معهد الرستاق
Institute Adh Dhahirah	72	60	12	-	-	-	-	-	-	31	24	7	41	36	5	معهد الظاهرة
Institute North Batinah	73	58	15	-	-	-	-	-	-	36	29	7	37	29	8	معهد شمال الباطنة
Institute Sohar	65	50	15	-	-	-	-	-	-	33	24	9	32	26	6	معهد صحار
Institute Salalah	123	100	23	-	-	-	-	-	-	40	36	4	83	64	19	معهد صلالة
Institute Sur	69	55	14	-	-	-	-	-	-	33	27	6	36	28	8	معهد صور
Oman Institute of Specialization Nursing	-	-	-	-	-	-	-	-	-	-	-	-	-	-	-	معهد عمان لتخصص التمريض
Oman Institute of Nursing ⁽¹⁾	264	222	42	-	-	-	1	1	-	153	128	25	110	93	17	معهد عمان للتمريض ⁽¹⁾
Total	915	746	169	39	29	10	32	25	7	428	358	70	416	334	82	الجملة

1- Institute Muscat has been to join with Oman Institute of Nursing

1- معهد مسقط تم دمج مع معهد عمان للتمريض

59 - 19

الطلبة الدارسون بالمعاهد الصحية حسب التخصص

Students Studing in Institutes of Health by Specialization

2013/2012

Institutions / Main Specialization	الاجمالي العام			السنة الثالثة			السنة الثانية			السنة الأولى			سنة تحضيرية			المعاهد / التخصص الرئيسي
	Grand Total			Third Year			Second Year			First Year			Foundation year			
	الجملة	إناث	ذكور	الجملة	إناث	ذكور	الجملة	إناث	ذكور	الجملة	إناث	ذكور	الجملة	إناث	ذكور	
	Total	Female	Male	Total	Female	Male	Total	Female	Male	Total	Female	Male	Total	Female	Male	
	No.															عدد
1- Institute of Health Sciences :-	242	129	113	8	-	8	29	19	10	91	46	45	114	64	50	1- معهد العلوم الصحية :-
Dental Studies	35	23	12	-	-	-	15	8	7	2	1	1	18	14	4	دراسة الأسنان
Other Health	93	48	45	-	-	-	-	-	-	44	23	21	49	25	24	الصحة الأخرى
Rehabilitation Therapies	58	34	24	8	-	8	12	11	1	19	10	9	19	13	6	إعادة التأهيل والعلاج
Radiography	56	24	32	-	-	-	2	-	2	26	12	14	28	12	16	الأشعة
2- Oman Health Information Management Institute :-	46	17	29	-	-	-	-	-	-	25	8	17	21	9	12	2- معهد عمان لادارة المعلومات الصحية :-
Other Health	46	17	29	-	-	-	-	-	-	25	8	17	21	9	12	الصحة الأخرى
3- 'Oman Assistant Pharmacy Institute :-	81	40	41	-	-	-	-	-	-	49	31	18	32	9	23	3- معهد عمان لمساعدى الصيدالة :-
Pharmacy	81	40	41	-	-	-	-	-	-	49	31	18	32	9	23	الصيدلة
Total	369	186	183	8	-	8	29	19	10	116	85	80	167	82	85	الجملة

60 -19

العاملون في المعاهد الصحية حسب الجنسية والنوع
Employees in Institutes of Health by Nationality & Gender

Nationality / Gender	13/12	12/11	11/10	الجنسية / النوع
	No.		عدد	
Omani :-	295	291	275	عماني :-
Academic (Teachers) :-	156	134	140	الأكاديميون (المدرسون) :-
- Men	35	33	32	- رجال
- Women	121	101	108	- نساء
Administrators :-	85	89	82	الإداريون :-
- Men	35	40	39	- رجال
- Women	50	49	43	- نساء
Technician	2	15	1	الفنيون
- Men	1	5	1	- رجال
- Women	1	10	-	- نساء
Services :-	14	21	21	خدمات مساعدة :-
- Men	11	17	14	- رجال
- Women	3	4	7	- نساء
Other	-	5	10	أخرى :-
- Men	-	1	3	- رجال
- Women	-	4	7	- نساء
Academic & Administrator :-	24	17	21	أكاديميون وإداري
- Men	9	7	11	- رجال
- Women	15	10	10	- نساء
Ward supervisor :-	14	10	-	مشرف سكن :-
- Men	2	2	-	- رجال
- Women	12	8	-	- نساء
Expatriate :-	172	205	194	وافد :-
Academic (Teachers) :-	141	155	150	الأكاديميون (المدرسون) :-
- Men	49	48	39	- رجال
- Women	92	107	111	- نساء
Administrators :-	16	20	17	الإداريون :-
- Men	3	2	2	- رجال
- Women	13	18	15	- نساء
Technician	7	18	5	الفنيون
- Men	6	15	4	- رجال
- Women	1	3	1	- نساء
Ward supervisor :-	-	1	-	مشرف سكن :-
- Men	-	-	-	- رجال
- Women	-	1	-	- نساء
Academic & Administrator :-	7	7	18	أكاديميون وإداري
- Men	2	3	10	- رجال
- Women	5	4	8	- نساء
Services :-	-	4	4	خدمات مساعدة :-
- Men	-	4	3	- رجال
- Women	-	-	1	- نساء
Assistant Academic :-	1	-	-	الأكاديميون المساندون :-
- Men	1	-	-	- رجال
- Women	-	-	-	- نساء
Total	467	496	469	الجملة
Omani :-	295	291	275	عماني :-
- Men	93	105	100	- رجال
- Women	202	186	175	- نساء
Expatriate :-	172	205	194	وافد :-
- Men	61	72	58	- رجال
- Women	111	133	136	- نساء

61 - 19

الطلبة في معهد العلوم الشرعية (المقبولين والمقيدين والخريجين) حسب المؤهل والنوع

Students in Institute Shari'a Sciences (Enroument , Registered and Graduated) by Qualification and Gender

Qualification / Gender	2012/2011			2013/2012						المؤهل / النوع
	Graduated		الخريجين	Registered		المقيدين	Enroument		المقبولين	
	الجملة	وافد	عماني	الجملة	وافد	عماني	الجملة	وافد	عماني	
	Total	Expatriate	Omani	Total	Expatriate	Omani	Total	Expatriate	Omani	عدد
Bachelor :-										البكالوريوس :-
- Male	68	7	61	296	59	237	95	25	70	- ذكور
- Female	119	1	118	232	22	210	48	9	39	- إناث
Total	187	8	179	528	81	447	143	34	109	الجملة

62 - 19

طلبة معهد العلوم الشرعية حسب التخصص ، النوع و الجنسية

Students in Institute of Shari'a Sciences by Specialization , Gender & Nationality
2013/2012

Main Specialization	الاجمالي العام			السنة الثالثة			السنة الثانية			السنة الأولى			التخصص الرئيسي
	Grand Total			Third Year			Second Year			First Year			
	الجملة	إناث	ذكور	الجملة	إناث	ذكور	الجملة	إناث	ذكور	الجملة	إناث	ذكور	
	Total	Female	Male	Total	Female	Male	Total	Female	Male	Total	Female	Male	عدد
Religion and Philosophy :-													الدين والفلسفة :-
- Omani	447	210	237	187	105	82	151	66	85	109	39	70	- عماني
- Expatriate	81	22	59	16	2	14	31	11	20	34	9	25	- وافد
Total	528	232	296	203	107	96	182	77	105	143	48	95	الجملة

63 - 19

العاملون في معهد العلوم الشرعية حسب الجنسية والنوع

Employees in Institutes of Shari'a Sciences by Nationality & Gender

Nationality / Gender	13/12	12/11	11/10	الجنسية / النوع
	No.		عدد	
Omani :-				عماني :-
Academic (Teachers) :-	12	12	12	الأكاديميون (المدرسون) :-
- Men	12	12	12	- رجال
- Women	-	-	-	- نساء
Technician & Administrators :-	38	38	38	الإداريون والفنيون :-
- Men	37	37	37	- رجال
- Women	1	1	1	- نساء
Services :-	-	-	-	خدمات مساعدة :-
- Men	-	-	-	- رجال
- Women	-	-	-	- نساء
Academic & Administrator :-	2	2	2	أكاديمي وإداري :-
- Men	2	2	2	- رجال
- Women	-	-	-	- نساء
Expatriate :-				وافد :-
Academic (Teachers) :-	8	9	9	الأكاديميون (المدرسون) :-
- Men	8	9	9	- رجال
- Women	-	-	-	- نساء
Technician & Administrators :-	3	3	3	الإداريون والفنيون :-
- Men	3	3	3	- رجال
- Women	-	-	-	- نساء
Services :-	-	-	-	خدمات مساعدة :-
- Men	-	-	-	- رجال
- Women	-	-	-	- نساء
Total	63	64	64	الجملة
Omani :-	52	52	52	عماني :-
- Men	51	51	51	- رجال
- Women	1	1	1	- نساء
Expatriate :-	11	12	12	وافد :-
- Men	11	12	12	- رجال
- Women	-	-	-	- نساء

Omani Students in Private Universities & Colleges (Enroument , Registered and Graduated) by Qualification and Gender

Qualification / Gender	2012/2011			2013/2012						المؤهل / النوع
	Graduated		الخريجين	Registered		المقيدون	Enroument		المقبولين	
	الجملة	وافد	عماني	الجملة	وافد	عماني	الجملة	وافد	عماني	
No.	Total	Expatriate	Omani	Total	Expatriate	Omani	Total	Expatriate	Omani	عدد
Foundation Certificate :-										شهادة إنجاز/ تحضيرية :-
Male	6	-	6	-	-	-	-	-	-	ذكور
Female	-	-	-	-	-	-	-	-	-	إناث
Total	6	-	6	-	-	-	-	-	-	الجملة
Diploma :-										الدبلوم :-
Male	934	47	887	4,771	129	4,642	1,369	52	1,317	ذكور
Female	1,328	15	1,313	8,475	46	8,429	2,254	13	2,241	إناث
Total	2,262	62	2,200	13,246	175	13,071	3,623	65	3,558	الجملة
Grad Diploma :-										دبلوم متقدم :-
Male	299	12	287	915	140	775	149	44	105	ذكور
Female	302	8	294	898	18	880	144	4	140	إناث
Total	601	20	581	1,813	158	1,655	293	48	245	الجملة
Professional Certificate before Bachelor :-										شهادة تخصصية قبل البكالوريوس :-
Male	-	-	-	3	-	3	-	-	-	ذكور
Female	-	-	-	33	-	33	-	-	-	إناث
Total	-	-	-	36	-	36	-	-	-	الجملة
Bachelor :-										البكالوريوس :-
Male	889	143	746	11,582	1,056	10,526	3,681	463	3,218	ذكور
Female	1,720	128	1,592	23,201	704	22,497	7,999	260	7,739	إناث
Total	2,609	271	2,338	34,783	1,760	33,023	11,680	723	10,957	الجملة
Professional Certificate after Bachelor :-										شهادة تخصصية بعد البكالوريوس :-
Male	-	-	-	132	53	79	23	9	14	ذكور
Female	-	-	-	100	50	50	23	10	13	إناث
Total	-	-	-	232	103	129	46	19	27	الجملة
Masters :-										الماجستير :-
Male	177	18	159	1,287	56	1,231	525	25	500	ذكور
Female	85	18	67	718	68	650	278	11	267	إناث
Total	262	36	226	2,005	124	1,881	803	36	767	الجملة
Total	5,740	389	5,351	52,115	2,320	49,795	16,445	891	15,554	الجملة

65 - 19

الطلبة الدارسون في الجامعات والكليات الخاصة حسب النوع⁽¹⁾
Students Studying in Private Universities & Colleges by Gender⁽¹⁾
2013/2012

Colleges	Expatriate		وافد		Omani		عماني		الكليات
	إناث (%) Female No.	الجملة Total	إناث Female	ذكور Male	إناث (%) Female	الجملة Total	إناث Female	ذكور Male	
Sohar University	23.1	52	12	40	79.1	4,583	3,627	956	جامعة صحار
Dhfar University	32.1	81	26	55	61.3	4,030	2,472	1,558	جامعة ظفار
Nizwa University	52.7	74	39	35	81.0	7,084	5,741	1,343	جامعة نزوى
Al Sharqiyah University	-	-	-	-	88.7	1,262	1,120	142	جامعة الشرقية
Al Buraimi University	17.9	28	5	23	85.8	1,266	1,086	180	جامعة البريمي
Majan College	44.7	150	67	83	52.2	2,285	1,193	1,092	كلية مجان
Modern College of Commerce and Science	52.1	48	25	23	78.7	1,342	1,056	286	الكلية الحديثة للتجارة والعلوم
Caladonian College of Engineering	21.2	217	46	171	50.1	2,809	1,408	1,401	كلية كالدونيان الهندسية
International College of Engineering & management	0.8	122	1	121	41.3	545	225	320	الكلية الدولية للهندسة والإدارة
Muscat College of Administrative Science and Technology	47.6	21	10	11	50.4	801	404	397	كلية مسقط للعلوم الإدارية والتكنولوجيا
Mazoon College of Administration and Applied Sciences	65.6	32	21	11	82.1	1,406	1,155	251	كلية مزون للإدارة والعلوم التطبيقية
Al Zahra College for Girls	100.0	8	8	-	100.0	1,129	1,129	-	كلية الزهراء للبنات
Oman Medical College	75.0	140	105	35	94.3	929	876	53	كلية عمان الطبية
Walgat College for Applied Sciences	52.8	394	208	186	57.8	989	572	417	كلية ولجات للعلوم التطبيقية
Sur University College	37.5	8	3	5	61.1	1,596	975	621	كلية صور الجامعية
Middle East College of Information Technology	31.3	147	46	101	52.2	4,670	2,437	2,233	كلية الشرق الأوسط لتكنولوجيا المعلومات
Oman College for Tourism	100.0	2	2	-	56.8	400	227	173	كلية عمان للسياحة
Gulf College	29.4	17	5	12	26.5	2,489	659	1,830	كلية الخليج
Scientific College of Design	83.7	43	36	7	97.1	919	892	27	الكلية العلمية للتصميم
Oman College of Management & Technology	33.3	6	2	4	73.1	580	424	156	كلية عمان للإدارة والتكنولوجيا
International Maritime College Oman	4.7	86	4	82	29.5	1,439	425	1,014	كلية عمان البحرية الدولية
Al Buraimi College	16.2	309	50	259	64.2	2,421	1,554	867	كلية البريمي
Al Bayan College	100.0	10	10	-	85.5	380	325	55	كلية البيان
German University of Technology in Oman	40.9	66	27	39	77.4	500	387	113	الجامعة العمانية الألمانية للتكنولوجيا
Arab Open University	40.8	71	29	42	41.2	2,222	915	1,307	الجامعة العربية المفتوحة
Oman Dental College	84.0	25	21	4	86.2	333	287	46	كلية عمان لطب الأسنان
College of Banking & Financial Studies	47.9	163	78	85	69.8	1,386	968	418	كلية الدراسات المصرفية والمالية
Grand Total	38.2	2,320	886	1,434	65.3	49,795	32,539	17,256	الإجمالي العام

1- Include All Institutes

1- يشمل جميع المواهلات

66-19

العاملون في الجامعات والكليات الخاصة حسب الجنسية والنوع
Employees in Private Universities & Colleges by Nationality & Gender

Nationality / Gender	13/12	12/11	11/10	الجنسية / النوع
	No.		عدد	
Omani :-				عماني :-
Academic (Teachers) :-	363	369	318	الأكاديميون (المدرسون) :-
- Men	175	187	165	- رجال
- Women	188	182	153	- نساء
Administrators :-	966	863	866	الإداريون :-
- Men	477	417	413	- رجال
- Women	489	446	453	- نساء
Academic & Administrator :-	30	21	17	أكاديمي وإداري :-
- Men	18	12	12	- رجال
- Women	12	9	5	- نساء
Technician :-	194	176	178	فنيون :-
- Men	111	104	112	- رجال
- Women	83	72	66	- نساء
Services :-	642	606	519	خدمات مساعدة :-
- Men	542	471	369	- رجال
- Women	100	135	150	- نساء
Others :-	5	14	103	أخرى :-
- Men	2	10	8	- رجال
- Women	3	4	95	- نساء
Assistant Academic :-	15	20	-	الأكاديميون المساندون :-
- Men	4	2	-	- رجال
- Women	11	18	-	- نساء
Ward supervisor :-	182	114	-	مشرف سكن :-
- Men	14	-	-	- رجال
- Women	168	114	-	- نساء
Expatriate :-				وافد :-
Academic (Teachers) :-	1,581	1,553	1,477	الأكاديميون (المدرسون) :-
- Men	967	942	897	- رجال
- Women	614	611	580	- نساء
Administrators :-	335	297	320	الإداريون :-
- Men	229	199	210	- رجال
- Women	106	98	110	- نساء
Academic & Administrator :-	138	105	96	أكاديمي وإداري :-
- Men	95	75	69	- رجال
- Women	43	30	27	- نساء
Technician :-	157	123	110	فنيون :-
- Men	136	104	94	- رجال
- Women	21	19	16	- نساء
Services :-	327	285	249	خدمات مساعدة :-
- Men	315	274	233	- رجال
- Women	12	11	16	- نساء
Others :-	3	7	14	أخرى :-
- Men	3	6	5	- رجال
- Women	-	1	9	- نساء
Assistant Academic :-	5	2	-	الأكاديميون المساندون :-
- Men	1	-	-	- رجال
- Women	4	2	-	- نساء
Ward supervisor :-	22	14	-	مشرف سكن :-
- Men	1	1	-	- رجال
- Women	21	13	-	- نساء
Total	4,965	4,569	4,267	الجملة
Omani :-	2,397	2,183	2,001	عماني :-
- Men	1,343	1,203	1,079	- رجال
- Women	1,054	980	922	- نساء
Expatriate :-	2,568	2,386	2,266	وافد :-
- Men	1,747	1,601	1,508	- رجال
- Women	821	785	758	- نساء

67 -19

الطالبة الدارسين في تقنية المعلومات حسب المؤسسة والنوع
Students Studying in Formation Technology by Institution and Gender
2013/2012

Instiution	Grand Total				الاجمالي العام				Expatriate				Omani				المؤسسة
	الاناث	الجملة	إناث	ذكور	الاناث	الجملة	إناث	ذكور	الاناث	الجملة	إناث	ذكور	الاناث	الجملة	إناث	ذكور	
	(%) Female	Total	Female	Male	(%) Female	Total	Female	Male	(%) Female	Total	Female	Male	(%) Female	Total	Female	Male	
No.																عدد	
- Sultan Qaboos University	42	530	222	308	47	15	7	8	42	515	215	300	- جامعة السلطان قابوس				
- University & Private Colleges	65	8,461	5,491	2,970	44	161	71	90	65	8,300	5,420	2,880	- الجامعات والكليات الخاصة				
- Colleges of Applied Sciences	71	2,099	1,482	617	23	13	3	10	71	2,086	1,479	607	- كليات العلوم التطبيقية				
- Technical Colleges	44	5,194	2,297	2,897	-	-	-	-	44	5,194	2,297	2,897	- كليات التقنية				
Total	58	16,284	9,492	6,792	43	189	81	108	58	16,095	9,411	6,684	الجملة				

الطلبة العمانيون الخريجون من الجامعات والكليات بالخارج (المرحلة الجامعية) حسب الدولة، التخصص والنوع
Omani Students Graduates in Universities & Colleges Abroad (University Stage) by Country, Specialization and Gender
2012/2011

At All Expenses

على جميع النفقات

Main Specialization	الاجمالي العام Grand Total			الدول الاجنبية Foreign Countries			الدول العربية الاخرى Other Arab Countries			دول مجلس التعاون G.C.C Countries			التخصص الرئيسي
	الجملة Total	إناث Female	ذكور Male	الجملة Total	إناث Female	ذكور Male	الجملة Total	إناث Female	ذكور Male	الجملة Total	إناث Female	ذكور Male	
	No.												
Medicine and Health Science	104	78	26	62	39	23	4	3	1	38	36	2	الطب والعلوم الصحية
Engineering & Applied Sciences	160	33	127	100	10	90	26	-	26	34	23	11	هندسة وعلوم تطبيقية
Science	30	18	12	11	3	8	7	3	4	12	12	-	علوم
Agriculture Science	2	1	1	-	-	-	1	-	1	1	1	-	علوم زراعية
Education	968	788	180	1	-	1	240	126	114	727	662	65	تربية
Islamic studies	74	44	30	-	-	-	2	-	2	72	44	28	دراسات اسلامية
International Communication	4	3	1	-	-	-	-	-	-	4	3	1	اتصالات دولية
Business and Management	97	24	73	49	10	39	19	3	16	29	11	18	العلوم الادارية
Humanities	398	216	182	41	17	24	124	46	78	233	153	80	علوم انسانية
Marine Science	5	-	5	5	-	5	-	-	-	-	-	-	علوم البحار
Social Science	6	4	2	1	1	-	3	1	2	2	2	-	علوم الاجتماعية
Biology Science	3	2	1	2	2	-	-	-	-	1	-	1	علوم الاحياء
Other Specialties	29	22	7	4	1	3	-	-	-	25	21	4	تخصصات أخرى
Total	1,880	1,233	647	276	83	193	426	182	244	1,178	968	210	الجملة

الطلبة العمانيون خريجون (الدراسات العليا) من الجامعات والكليات بالخارج حسب الدولة ، التخصص والنوع
Omani Students Graduates (Postgraduate) in Universities & Colleges Abroad by Country, Specialization and Gender
2012/2011

At All Expenses

على جميع النفقات

Main Specialization	الاجمالي العام Grand Total			الدول الاجنبية Foreign Countries			الدول العربية الاخرى Other Arab Countries			دول مجلس التعاون G.C.C Countries			التخصص الرئيسي
	الجملة Total	إناث Female	ذكور Male	الجملة Total	إناث Female	ذكور Male	الجملة Total	إناث Female	ذكور Male	الجملة Total	إناث Female	ذكور Male	
	No.												
Medicine and Health Science	94	49	45	91	48	43	-	-	-	3	1	2	الطب والعلوم الصحية
Engineering&Applied Sciences	66	12	54	63	12	51	1	-	1	2	-	2	هندسة وعلوم تطبيقية
Science	24	14	10	21	13	8	-	-	-	3	1	2	علوم
Agriculture Science	11	2	9	11	2	9	-	-	-	-	-	-	علوم زراعية
Education	67	35	32	57	29	28	5	1	4	5	5	-	تربية
Islamic studies	13	1	12	1	-	1	9	-	9	3	1	2	دراسات اسلامية
International Communication	1	-	1	-	-	-	-	-	-	1	-	1	تصالات دولية
Business and Management	123	39	84	121	39	82	2	-	2	-	-	-	العلوم الادارية
Humanities	75	28	47	50	22	28	19	3	16	6	3	3	علوم انسانية
Marine Science	6	1	5	6	1	5	-	-	-	-	-	-	علوم البحار
Social Science	1	1	-	1	1	-	-	-	-	-	-	-	علوم الاجتماعية
Biology Science	6	4	2	5	4	1	1	-	1	-	-	-	علوم الاحياء
Other Specialties	2	1	1	2	1	1	-	-	-	-	-	-	تخصصات أخرى
Total	489	187	302	429	172	257	37	4	33	23	11	12	الجملة

70- 19

خريجو جامعة السلطان قابوس (دبلوم و بكالوريوس) حسب التخصص والنوع

Sultan Qaboos University Graduates (Diploma & Bachelor Degree) by Specialization & Gender
2012/2011

Main Specialization	وافد Expatriate				عماني Omani				التخصص الرئيسي
	الاناث (%) Female	الجملة Total	إناث Female	ذكور Male	الاناث (%) Female	الجملة Total	إناث Female	ذكور Male	
	No.							عدد	
<u>Diploma</u>									<u>الدبلوم</u>
Education :-	-	-	-	-	63	95	60	35	التربية :-
- Other Education	-	-	-	-	-	-	-	-	- التربية الأخرى
- Teacher Education	-	-	-	-	100	16	16	-	- إعداد معلم
- General Education Programs	-	-	-	-	56	79	44	35	- برنامج التعليم العام
- Curriculum and Education Studies	-	-	-	-	-	-	-	-	- دراسات التربية والمناهج
Society and Culture :-	-	-	-	-	100	6	6	-	الثقافة والمجتمع :-
- Behavioural Science	-	-	-	-	100	6	6	-	- العلوم السلوكية
Total	-	-	-	-	65	101	66	35	الجملة
<u>Bachelor</u>									<u>البكالوريوس</u>
Management and Commerce :-	-	-	-	-	48	276	133	143	الآدارة والتجارة :-
- Bussiness and Management	-	-	-	-	44	138	61	77	- الإدارة والاعمال
- Other management and Commerce	-	-	-	-	-	-	-	-	- الإدارة والتجارة الأخرى
- Sales and Marketing	-	-	-	-	86	21	18	3	- البيع والتسويق
- Banking, Finance and Related Fields	-	-	-	-	48	56	27	29	- الدراسات الماليه والمصرفيه والحقول المرتبطه بها
- Accounting	-	-	-	-	44	61	27	34	- المحاسبه
Society and Culture :-	25	4	1	3	63	564	355	209	الثقافة والمجتمع :-
- Language and Literature	-	-	-	-	86	64	55	9	-اللغه وأدابها
- Studies in Human Society	50	2	1	1	62	173	108	65	-دراسات في المجتمع البشري
- Human Welfare Studies and services	-	-	-	-	90	68	61	7	-دراسات وخدمات رفاهية البشر
- Economics and Econometrics	-	-	-	-	57	47	27	20	- الاقتصاد والاقتصاد القياسي
- Librarianship, Informaion Management and Curatorial Studies	-	-	-	-	83	64	53	11	-علم المكتبات وإدارة المعلومات
- Other Society and Culture	-	-	-	-	-	-	-	-	- الثقافة والمجتمع الأخرى
- Law	-	2	-	2	34	148	51	97	- القانون
Agriculture, Environment and Related Studies :-	-	-	-	-	43	40	17	23	الزراعه والبيئه والعلوم المرتبطه بها :-
- Other Agriculture, Environment and Related Studies	-	-	-	-	33	21	7	14	- الدراسات المرتبطه بالزراعه والبيئه
- Fisheries Studies	-	-	-	-	-	-	-	-	- دراسات الأسماك
- Agriculture	-	-	-	-	50	18	9	9	- الزراعة
- Plant Health	-	-	-	-	100	1	1	-	- صحة النبات
- Forestry Studies	-	-	-	-	-	-	-	-	- دراسات الغابات
Personal Services	-	-	-	-	100	10	10	-	الخدمات الشخصية :-
- Food	-	-	-	-	100	10	10	-	- الطعام

تابع 19-70 Contd.

Main Specialization	وافد Expatriate				عماني Omani				التخصص الرئيسي
	الاناث (%) Female	الجملة Total	إناث Female	ذكور Male	الاناث (%) Female	الجملة Total	إناث Female	ذكور Male	
	No.							عدد	
Health :-	50	2	1	1	61	203	123	80	الصحة :-
- Veterinary Studies	-	-	-	-	50	10	5	5	-الدراسات البيطرية
- Medical Studeis	-	-	-	-	100	1	1	-	- الدراسات الطبية
- Nursing	-	-	-	-	73	66	48	18	- التمريض
- Other Health	50	2	1	1	55	126	69	57	- الصحة الاخرى (صحة عامة)
Natural and Physical Sciences :-	67	3	2	1	66	356	235	121	العلوم الطبيعية والفيزيائية :-
- Other Natural and physical Sciences	100	1	1	-	96	24	23	1	- العلوم الطبيعية والفيزيائية الاخرى
- Physics and Astronomy	-	-	-	-	65	66	43	23	- الفيزياء والفلك
- Earth Sciences	-	-	-	-	25	69	17	52	- علوم الارض
- Mathematical Sciences	-	-	-	-	60	43	26	17	- علوم الرياضيات
- Chemical Sciences	-	-	-	-	95	56	53	3	- علوم الكيمياء
- Chemical Sciences	50	2	1	1	74	98	73	25	- علوم الأحياء
Education :-	-	-	-	-	50	376	187	189	التربية :-
- Teacher Education	-	-	-	-	59	155	91	64	- إعداد معلم
- Other Education	-	-	-	-	43	221	96	125	- التربية الاخرى
- Employment Skills Programs	-	-	-	-	-	-	-	-	- برامج المهارات الوظيفية
Creative Arts :-	-	-	-	-	54	41	22	19	الفنون الابداعية :-
- Communication and Media Studies	-	-	-	-	54	41	22	19	- دراسات الاعلام والاتصالات
Engineering and Related Technologies :-	30	10	3	7	28	303	86	217	الهندسة والتكنولوجيا المرتبطة بها :-
- Other Engineering and Related Technologies	50	2	1	1	15	65	10	55	- الهندسة الاخرى والتكنولوجيا المرتبطة بها
- Mechanical and Industrial Engineering & Technology	-	2	-	2	-	58	-	58	- الهندسة الميكانيكية والصناعة والتكنولوجية
- Electrical engineering , electronic and technological	-	1	-	1	50	52	26	26	- الهندسة الكهربائية والإلكترونية والتكنولوجية
- Agricultural Engineering and Technology	-	-	-	-	57	7	4	3	- الهندسة الزراعية والتكنولوجية
- Process and Resources Engineering	50	2	1	1	40	75	30	45	-هندسة العمليات والموارد
- Civil Engineering	33	3	1	2	35	46	16	30	- الهندسة المدنية
Information Technology :-	-	-	-	-	41	134	55	79	تكنولوجيا المعلومات :-
- Computer Science	-	-	-	-	56	36	20	16	- علوم الحاسب الالى
- Information Systems	-	-	-	-	36	98	35	63	- نظم المعلومات
Architecture and Building :-	100	3	3	-	83	18	15	3	العمارة والإنشاء :-
- Architecture and Urban Environment	100	3	3	-	83	18	15	3	- البيئة المدنية والعمارية
Total	45	22	10	12	53	2,321	1,238	1,083	الجملة
Grand Total	45	22	10	12	54	2,422	1,304	1,118	الاجمالي العام

71- 19

خريجو جامعة السلطان قابوس (الدراسات العليا) حسب التخصص والنوع
Sultan Qaboos University Graduates (Postgraduate) by Specialization & Gender
2012/2011

Main Specialization	وافد Expatriate				عماني Omani				التخصص الرئيسي
	الاناث (%) Female عدد	الجملة Total	إناث Female	ذكور Male	الاناث (%) Female	الجملة Total	إناث Female	ذكور Male	
Management and Commerce :-	-	-	-	-	64	28	18	10	الآدارة والتجاره :-
- Bussiness and Management	-	-	-	-	64	28	18	10	- الاداره والاعمال
Society and Culture :-	-	-	-	-	55	77	42	35	الثقافه والمجتمع :-
- Other Society and Culture	-	-	-	-	-	-	-	-	- الثقافه والمجتمع الاخرى
- Law	-	-	-	-	18	33	6	27	- القانون
- Economics and Econometrics	-	-	-	-	50	2	1	1	-الاقتصاد والاقتصاد القياسي
- Behavioural Science	-	-	-	-	92	12	11	1	- العلوم السلوكيه
- Language and literature	-	-	-	-	67	3	2	1	- اللغه وادابها
- Librarianship, Informaion Management and Curatorial Studies	-	-	-	-	100	7	7		- علم المكتبات وادارة المعلومات
- Studies in Human Society	-	-	-	-	75	20	15	5	- دراسات في المجتمع البشري
Agriculture, Environment and Related Studies :-	-	-	-	-	100	2	2	-	الزراعه والبيئه والعلوم المرتبطه بها :-
- Plant Health	-	-	-	-	100	2	2	-	- صحة النبات
- Other Agriculture, Environment and Related Studies	-	-	-	-	-	-	-	-	- الدراسات المرتبطه بالزراعه والبيئه
- Fisheries Studies	-	-	-	-	-	-	-	-	- دراسات الاسماك
- Forestry Studies	-	-	-	-	-	-	-	-	- دراسات الغابات
Health :-	100	2	2	-	58	127	74	53	الصحه :-
- Medical Studeis	100	1	1	-	58	124	72	52	- الدراسات الطبيه
- Pharmacy	100	1	1	-	-	1	-	1	- الصيدلة
- Other Health	-	-	-	-	100	2	2	-	- الصحه الاخرى (الصحة العامه)
Natural and Physical Sciences :-	-	-	-	-	79	34	27	7	العلوم الطبيعيه والفيزيائيه :-
- Other Natural and physical Sciences	-	-	-	-	100	5	5	-	- العلوم الطبيعيه والفيزيائيه الاخرى
- Physics and Astronomy	-	-	-	-	80	5	4	1	- الفيزياء والفلك
- Biological Sciences	-	-	-	-	82	11	9	2	- علوم الاحياء
- Mathematical Sciences	-	-	-	-	67	6	4	2	- علوم الرياضيات
- Chemical Sciences	-	-	-	-	71	7	5	2	- علوم الكيمياء

تابع 19 - 71 Contd.

Main Specialization	وافد Expatriate				عماني Omani				التخصص الرئيسي
	الاناث (%) Female	الجملة Total	إناث Female	ذكور Male	الاناث (%) Female	الجملة Total	إناث Female	ذكور Male	
	No.							عدد	
Education :-	-	1	-	1	56	54	30	24	التربية :-
- Other Education	-	-	-	-	73	11	8	3	- التربية الاخرى
- Curriculum and Education Studies	-	-	-	-	57	7	4	3	- دراسات التربية والمناهج
- Teacher Education	-	1	-	1	50	36	18	18	- اعداد المعلم
Engineering and Related Technologies :-	20	5	1	4	44	25	11	14	الهندسة والتكنولوجيا المرتبطة بها :-
- Other Engineering and Related Technologies	-	1	-	1	20	5	1	4	- الهندسة الاخرى والتكنولوجيا المرتبطة بها
- Electrical engineering , electronic and technological	100	1	1	-	67	3	2	1	- الهندسة الكهربائية والالكترونية والتكنولوجية
- Mechanical and Industrial Engineering & Technology	-	-	-	-	25	4	1	3	- الهندسة الميكانيكية والصناعة والتكنولوجية
- Process and Resources Engineering	-	1	-	1	83	6	5	1	- هندسة العمليات والموارد
- Civil Engineering	-	2	-	2	29	7	2	5	- الهندسة المدنية
Information Technology :-	-	1	-	1	40	5	2	3	تكنولوجيا المعلومات :-
- Computer Science	-	-	-	-	50	2	1	1	- علوم الحاسب الالى
- Information Systems	-	1	-	1	33	3	1	2	- نظم المعلومات
Creative Arts :-	-	-	-	-	40	5	2	3	الفنون الابداعية :-
- Other Religion and Philosophy	-	-	-	-	40	5	2	3	- دراسات الاعلام والاتصالات
Total	33	9	3	6	58	357	208	149	الجملة

72 - 19

خريجو كليات العلوم التطبيقية حسب التخصص والنوع

Applied Sciences Colleges Graduates by Specialization and Gender
2012/2011

Main Specialization	الاجمالي العام Grand Total			وافد Expatriate			عماني Omani			التخصص الرئيسي		
	الجملة	إناث	ذكور	الاناث (%) Female	الجملة Total	إناث Female	ذكور Male	الاناث (%) Female	الجملة Total		إناث Female	ذكور Male
	Total	Female	Male		Total	Female	Male		Total		Female	Male
- Information Technology	376	231	145	-	-	-	-	61.44	376	231	145	- تكنولوجيا المعلومات
- Management and Commerce	255	119	136	-	-	-	-	46.67	255	119	136	- الادارة والتجارة
- Creative Arts	602	364	238	-	-	-	-	60	602	364	238	- الفنون الابداعية
- Education	260	147	113	-	2	-	2	57	258	147	111	- التربية
- Society and Culture	-	-	-	-	-	-	-	-	-	-	-	- الثقافة والمجتمع
- Personal Services	-	-	-	-	-	-	-	-	-	-	-	- الخدمات الشخصية
Total	1,493	861	632	-	2	-	2	57.75	1,491	861	630	الجملة

73 - 19

خريجو الكليات التقنية حسب التخصص والنوع

Technology Colleges Graduates by Specialization & Gender

2012/2011

Main Specialization	الاجمالي العام			عبري		ابراء		المصنعة		شناصر		نزوى		صلالة		مسقط		التخصص الرئيسي
	Grand Total			Ibri		Ibra		AL Musanaah		Shinas		Nizwa		Salalah		Muscat		
	الجملة	إناث	ذكور	إناث	ذكور	إناث	ذكور	إناث	ذكور	إناث	ذكور	إناث	ذكور	إناث	ذكور	إناث	ذكور	
	Total	Female	Male	Female	Male	Female	Male	Female	Male	Female	Male	Female	Male	Female	Male	Female	Male	
	No.																	عدد
- Management and Commerce	783	524	259	64	49	51	30	10	7	11	2	39	29	19	23	330	119	- الإدارة والتجارة
- Creative Arts	23	20	3	-	-	-	-	-	-	-	-	-	-	-	-	20	3	- الفنون الابداعية
- Health	17	9	8	-	-	-	-	-	-	-	-	-	-	-	-	9	8	- الصحة
- Information Technology	790	483	307	20	14	42	56	6	15	1	11	18	14	24	38	372	159	- تكنولوجيا المعلومات
- Natural and Physical Science	295	212	83	-	-	-	-	-	-	-	-	-	-	-	-	212	83	- العلوم الطبيعية والفيزيائية
- Architecture and Bulging	45	26	19	-	-	-	-	-	-	-	-	-	-	-	-	26	19	- العمارة والإنشاء
- Engineering & Related Technologies	1,439	227	1,212	11	6	9	130	-	61	1	39	5	221	22	113	179	642	- الهندسة والتكنولوجيا المرتبطة بها
Total	3,392	1,501	1,891	95	69	102	216	16	83	13	52	62	264	65	174	1,148	1,033	الجملة

74 - 19

خريجو المعاهد الصحية حسب التخصص

Graduates from the Health Institutes by Specialization

Health Institutes		2011	2010	2009	المعاهد الصحية
		No.		عدد	
Oman Assistant Pharmacy Institute :-					معهد عمان لمساعدى الصيدلة :-
- pharmacy	Total	-	39	50	- الصيدلة
	Male	-	15	20	الجملة
	Female	-	24	30	ذكور
					اناث
General Nursing Institutiones					معاهد التمريض العام :-
- General Nursing	Total	467	804	722	- التمريض العام
	Male	75	125	138	الجملة
	Female	392	679	584	ذكور
					اناث
- Other Health	Total	66	9	-	- الصحة الاخرى
	Male	9	-	-	الجملة
	Female	57	9	-	ذكور
					اناث
Institute of Health Sciences :-					معهد العلوم الصحية :-
- Dental Surgery	Total	13	1	12	- دراسة الأسنان
	Male	5	-	5	الجملة
	Female	8	1	7	ذكور
					اناث
- Rehabilitation Therapi	Total	19	16	16	- إعادة التأهيل والعلاج
	Male	11	8	8	الجملة
	Female	8	8	8	ذكور
					اناث
- Radiography	Total	25	-	25	- الأشعة
	Male	9	-	11	الجملة
	Female	16	-	14	ذكور
					اناث
- Other Health	Total	35	-	41	- الصحة الاخرى
	Male	13	-	16	الجملة
	Female	22	-	25	ذكور
					اناث
- Med. Lab Tech	Total	-	-	-	- فنيو مختبر طبي
	Male	-	-	-	الجملة
	Female	-	-	-	ذكور
					اناث
Oman Health Information					معهد عمان لادارة المعلومات الصحية :-
- Other Health	Total	-	14	17	- الصحة الاخرى
	Male	-	12	16	الجملة
	Female	-	2	1	ذكور
					اناث
Oman Institute of Public Health :-					معهد عمان للصحة العامة :-
- Public Health	Total	-	54	18	- الصحة العامة
	Male	-	19	18	الجملة
	Female	-	35	-	ذكور
					اناث
Total		625	937	901	الجملة

75 - 19

خريجو معهد العلوم الشرعية حسب التخصص، النوع و الجنسية

Graduates for the Shari'a Sciences Institutes by Specialization , Gander & Nationality

Main Specialization	2012/2011				التخصص الرئيسي
	الاناث (%)	الجملة Total	إناث Female	ذكور Male	
	Female				
No.		عدد			
- Society and Culture :-					
- Omani	66	179	118	61	- عماني
- Expatriate	13	8	1	7	- وافد
Total	63.6	187	119	68	الجملة

76 -19

الطلبة الخريجون من الجامعات والكليات الخاصة حسب النوع والتخصص⁽¹⁾Students Graduates in Private Universities & Colleges by Gender & Specialization⁽¹⁾

2012/2011

College / Main Specialization	Expatriate وافد				Omani عماني				الكلية / التخصص الرئيسي
	إناث (%)	الجملة Total	إناث Female	ذكور Male	إناث (%)	الجملة Total	إناث Female	ذكور Male	
	Female No.				Female			عدد	
Sohar University :-	66.7	6	4	2	81.2	755	613	142	جامعة صحار :-
Business and Management	100.0	1	1	-	75.3	89	67	22	الإدارة والتجارة
Information Technology	-	-	-	-	92.6	68	63	5	تكنولوجيا المعلومات
Society and Culture	100.0	1	1	-	90.7	182	165	17	الثقافة والمجتمع
Natural and Physical Sciences	-	-	-	-	80.0	5	4	1	العلوم الطبيعية والفيزيائية
Engineering and Related Technologies	-	2	-	2	57.9	159	92	67	الهندسة والتكنولوجيا المرتبطة بها
Creative Arts	-	-	-	-	66.7	3	2	1	الفنون الإبداعية
Education	100.0	2	2	-	88.4	249	220	29	تربية
Dhofar University :-	100.0	6	6	-	64.4	500	322	178	جامعة ظفار :-
Management and Commerce	100.0	3	3	-	39.9	203	81	122	الإدارة والتجارة
Creative Arts	100.0	1	1	-	97.8	46	45	1	الفنون الإبداعية
Society and Culture	100.0	1	1	-	86.7	83	72	11	الثقافة والمجتمع
Natural and Physical Sciences	-	-	-	-	100.0	8	8	-	العلوم الطبيعية والفيزيائية
Education	100.0	1	1	-	97.1	34	33	1	تربية
Engineering and Related Technologies	-	-	-	-	47.8	69	33	36	الهندسة والتكنولوجيا المرتبطة بها
Information Technology	-	-	-	-	93.2	44	41	3	تكنولوجيا المعلومات
Architecture and building	-	-	-	-	69.2	13	9	4	العمارة والانشاء
Nizwa University :-	50.0	2	1	1	83.8	408	342	66	جامعة نزوى :-
Management and Commerce	50.0	2	1	1	77.4	31	24	7	الإدارة والتجارة
Architecture and Building	-	-	-	-	-	1	-	1	العمارة والانشاء
Society and Culture	-	-	-	-	78.2	78	61	17	الثقافة والمجتمع
Natural and Physical Sciences	-	-	-	-	93.9	33	31	2	العلوم الطبيعية والفيزيائية
Engineering and Related Technologies	-	-	-	-	30.0	10	3	7	الهندسة والتكنولوجيا المرتبطة بها
Information Technology	-	-	-	-	78.6	42	33	9	تكنولوجيا المعلومات
Education	-	-	-	-	82.7	98	81	17	تربية
Health	-	-	-	-	94.8	115	109	6	الصحة
Sur University College :-	-	3	-	3	61.0	77	47	30	كلية صور الجامعية :-
Information Technology	-	2	-	2	69.4	49	34	15	تكنولوجيا المعلومات
Management and Commerce	-	1	-	1	46.4	28	13	15	الإدارة والتجارة
Majan College :-	55.8	43	24	19	48.1	675	325	350	كلية مجان :-
Information Technology	100.0	8	8	-	42.2	199	84	115	تكنولوجيا المعلومات
Business and Management	37.9	29	11	18	49.5	465	230	235	الإدارة والتجارة
Society and Culture	83.3	6	5	1	100.0	11	11	-	الثقافة والمجتمع

1- Include All Institutes

1- يشمل جميع المؤسسات

تابع 19 - 76 Contd.

College / Main Specialization	Expatriate وافد				Omani عماني				الكلية / التخصص الرئيسي
	إناث (%)	الجملة Total	إناث Female	ذكور Male	إناث (%)	الجملة Total	إناث Female	ذكور Male	
	Female No.				Female			عدد	
Scientific College of Design :-	-	-	-	-	94.4	18	17	1	الكلية العلمية للتصميم :-
Architecture and building	-	-	-	-	66.7	3	2	1	العمارة والانشاء
Creative Arts	-	-	-	-	100.0	15	15	-	الفنون الابداعيه
The Modern College of Business & Science :-	-	-	-	-	-	-	-	-	الكلية الحديثة للتجارة والعلوم :-
Managemant and Commerce	-	-	-	-	-	-	-	-	الاداره والتجاره
Information Technology	-	-	-	-	-	-	-	-	تكنولوجيا المعلومات
Caladonian College of Engineering:-	17.4	46	8	38	27.9	419	117	302	كلية كالدونيان الهندسية :-
Information Technology	-	-	-	-	-	-	-	-	تكنولوجيا المعلومات
Architecture and building	-	-	-	-	-	-	-	-	العمارة والانشاء
Engineering and Related technologies	17.4	46	8	38	27.9	419	117	302	الهندسه والتكنولوجيا المرتبطه بها
Muscat College :-	66.7	6	4	2	50.6	245	124	121	كلية مسقط للعلوم الإدارية :-
Architecture and building	-	-	-	-	45.5	11	5	6	العمارة والانشاء
Information Technology	100.0	2	2	-	47.7	107	51	56	تكنولوجيا المعلومات
Managemant and Commerce	33.3	3	1	2	52.6	78	41	37	الاداره والتجاره
Engineering and Related technologies	100.0	1	1	-	55.1	49	27	22	الهندسه والتكنولوجيا المرتبطه بها
Walgat College for Applied Sciences:-	53.1	143	76	67	62.9	197	124	73	كلية ولجات للعلوم التطبيقية :-
Natural and Physical Sciences	-	-	-	-	-	-	-	-	العلوم الطبيعیه والفيزيائيه
Engineering and Related technologies	50.9	53	27	26	82.1	28	23	5	الهندسه والتكنولوجيا المرتبطه بها
Managemant and Commerce	55.2	87	48	39	55.0	131	72	59	الاداره والتجاره
Information Technology	33.3	3	1	2	76.3	38	29	9	تكنولوجيا المعلومات
Gulf College :-	33.3	3	1	2	30.1	166	50	116	كلية الخليج :-
Information Technology	100.0	1	1	-	45.2	42	19	23	تكنولوجيا المعلومات
Managemant and Commerce	-	2	-	2	25.0	124	31	93	الاداره والتجاره
Society and Culture	-	-	-	-	-	-	-	-	الثقافه والمجتمع
Personal Services	-	-	-	-	-	-	-	-	الخدمات الشخصيه
Oman College of Management & Technology :-	-	2	-	2	57.0	142	81	61	كلية عمان للإدارة والتكنولوجيا :-
Managemant and Commerce	-	2	-	2	56.5	115	65	50	الادارة والتجاره
Information Technology	-	-	-	-	56.3	16	9	7	تكنولوجيا المعلومات
Architecture and building	-	-	-	-	63.6	11	7	4	العمارة والانشاء
A I Buraymi College :-	30.8	52	16	36	67.8	382	259	123	كلية البريمي :
Information Technology	16.7	6	1	5	81.6	76	62	14	تكنولوجيا المعلومات
Managemant and Commerce	26.2	42	11	31	49.5	198	98	100	الادارة والتجاره
Society and Culture	100.0	4	4	-	91.7	108	99	9	الثقافه والمجتمع

تابع 19 - 76 Contd.

College / Main Specialization	Expatriate				Omani				الكلية / التخصص (الرئيسي)
	إناث (%)	الجملة Total	إناث Female	ذكور Male	إناث (%)	الجملة Total	إناث Female	ذكور Male	
	Female No.				Female			عدد	
Mazoon College :-	-	-	-	-	90.5	42	38	4	كلية مزون للإدارة والعلوم التطبيقية :-
Information Technology	-	-	-	-	90.0	10	9	1	تكنولوجيا المعلومات
Society and Commerce	-	-	-	-	90.0	20	18	2	ثقافته ومجتمع
Management and Commerce	-	-	-	-	91.7	12	11	1	الإدارة والتجارة
Al Bayan College :-	100	3	3	-	62.2	37	23	14	كلية البيان :-
Society and Commerce	-	-	-	-	62.5	8	5	3	الثقافة والمجتمع
Creative Arts	100	3	3	-	62.1	29	18	11	الفنون الإبداعية
Al Zahra College for Girls :-	100	6	6	-	100.0	267	267	-	كلية الزهراء للبنات :-
Management and Commerce	100	3	3	-	100.0	46	46	-	الإدارة والتجارة
Creative Arts	100	1	1	-	100.0	123	123	-	الفنون الإبداعية
Information Technology	-	-	-	-	100.0	18	18	-	تكنولوجيا المعلومات
Society and Culture	100	2	2	-	100.0	80	80	-	الثقافة والمجتمع
Middle East College of Information Technology :-	38.5	13	5	8	57.8	438	253	185	كلية الشرق الأوسط لتقنية المعلومات :-
Information Technology	40.0	5	2	3	73.5	136	100	36	تكنولوجيا المعلومات
Creative Arts	100.0	1	1	-	100.0	2	2	-	الفنون الإبداعية
Engineering and Related	28.6	7	2	5	50.2	221	111	110	الهندسة والتكنولوجيا المرتبطة بها
Management and Commerce	-	-	-	-	-	79	40	39	الإدارة والتجارة
International College of Engineering & Management :-	-	24	-	24	34.6	136	47	89	الكلية الدولية للهندسة والإدارة :-
Management and Commerce	-	1	-	1	-	73	31	42	الإدارة والتجارة
Health	-	-	-	-	-	-	-	-	الصحة
Architecture and building	-	-	-	-	57.1	14	8	6	العمارة والانشاء
Engineering and Related Technologies	-	23	-	23	16.3	49	8	41	الهندسة والتكنولوجيا المرتبطة بها
Agriculture, Environment and Related Studies	-	-	-	-	-	-	-	-	الزراعة والبيئة والعلوم المرتبطة بها
International Maritime College Oman :-	8.3	12	1	11	21.5	251	54	197	كلية عمان البحرية الدولية :-
Management and Commerce	-	-	-	-	-	-	-	-	الإدارة والتجارة
Engineering and Related Technologies	8.3	12	1	11	21.5	251	54	197	الهندسة والتكنولوجيا المرتبطة بها

تابع 19 - 76 Contd.

College / Main Specialization	Expatriate وافد				Omani عماني				الكلية / التخصص (الرئيسي)
	إناث (%)	الجملة Total	إناث Female	ذكور Male	إناث (%)	الجملة Total	إناث Female	ذكور Male	
	Female No.				Female No.			عدد	
Oman Medical College :-	60.0	5	3	2	97.1	69	67	2	كلية عمان الطبية :-
Health	60.0	5	3	2	97.1	69	67	2	الصحة
Oman College for Tourism :-	-	-	-	-	69.4	62	43	19	كلية عمان للسياحة :-
Personal Services	-	-	-	-	-	-	-	-	الخدمات الشخصية
Business and Management	-	-	-	-	69.4	62	43	19	الإدارة والتجارة
College of Banking & Financia Studies:-	-	-	-	-	-	-	-	-	كلية الدراسات المصرفية والمالية :-
Management and Commerce	-	-	-	-	-	-	-	-	الإدارة والتجارة
Information Technology	-	-	-	-	-	-	-	-	تكنولوجيا المعلومات
Arab Open University :-	100.0	1	1	-	100.0	1	1	-	الجامعة العربية المفتوحة :-
Society and Culture	100.0	1	1	-	100.0	1	1	-	الثقافة والمجتمع
German University of Technology in Oman	90.0	10	9	1	75.0	20	15	5	الجامعة الألمانية للتكنولوجيا في عمان
Information Technology	100.0	3	3	-	-	-	-	-	تكنولوجيا المعلومات
Architecture and building	83.3	6	5	1	72.7	11	8	3	العمارة والإنشاء
Natural and Physical Sciences	-	-	-	-	100.0	5	5	-	العلوم الطبيعية والفيزيائية
Personal Services	100.0	1	1	-	50.0	4	2	2	الخدمات الشخصية
Oman Dental College	33.3	3	1	2	84.1	44	37	7	كلية عمان لطب الأسنان
Health	33.3	3	1	2	84.1	44	37	7	الصحة
Total	43.4	389	169	220	61.0	5,351	3,266	2,085	الجملة

77 -19

عدد الحضانات الخاصة حسب المحافظات

No. of Private Nurseries by Governorate

2013

Item	الجملة Total	الوسطى Al-Wusta	الظاهرة Adh- Dhahirah	شمال الشرقية Ash- Sharqiyah North	جنوب الشرقية Ash- Sharqiyah South	جنوب الباطنة Al- Batinah South	شمال الباطنة Al- Batinah North	الداخلية Ad- Dakhliyah	البريمي Al Buraymi	ظفار Dhofar	مسقط Muscat	البيان
Nurseries	105	–	9	3	2	2	9	11	6	6	57	الحضانات
Children :-	6,100	–	424	98	61	27	315	449	465	578	3,683	الأطفال :-
- Boys	3,100	–	201	46	35	15	157	269	219	264	1,894	- اولاد
- Girls	3,000	–	223	52	26	12	158	180	246	314	1,789	- بنات
Total	818	–	49	20	13	6	50	71	47	43	519	الجملة
Supervisors (Women)	388	–	35	4	5	3	15	28	20	6	272	مشرفات
Administrators	119	–	10	5	4	1	9	12	9	6	63	اداريات
Educators	311	–	4	11	4	2	26	31	18	31	184	مربيات

الخدمات الاجتماعية
والامن والسلامة
Social Services,
Security & Safety

20 القسم
Section

In this section data is provided on each of the following :

Social and Social Security Services: Data on these services covers the number of Social houses allocated, number of beneficiaries of low cost housing loans by Governorate. Data covers also the government aids to households and the number of beneficiaries according to the reason for aid. In addition, data is provided on the number and membership of Omani Women Associations by regions, and number of Beneficiaries of the Social welfare voluntary centers by Governorate

Marriage & Divorce Documents
Immigration & Passports: This section contains data on passports, identity cards, entry visas and residence permits issued.

Fire Service: Data is given on fire incidents classified by Governorate, month, type and reason of fire.

-Crimes : Provide Data on Number of Crimes and Accused by Governorate

Source of Data :-

- Ministry of Housing
- Ministry of Social Development.
- Ministry of Justice.
- Royal Oman Police.

يتضمن هذا القسم بيانات عن كل من :-

الخدمات الاجتماعية وخدمات الضمان الاجتماعي : تعكس هذه البيانات الخدمات والمؤشرات المتصلة بعدد المستفيدين من برنامج القروض السكنية والمساعدات السكنية لذوي الدخل المحدود مصنفة حسب المحافظه ، المساعدات الحكومية للقطاع العائلي وعدد المستفيدين منها وذلك مفصلة حسب سبب المساعدة واطافة الى ذلك يتضمن هذا الجزء بيانات عن عدد جمعيات المرأة العمانية وعضواتها موزعة حسب المحافظه وعدد المستفيدين من خدمات مراكز الوفاء الإجتماعي .

وثائق الزواج والطلاق

الهجرة والجوازات: ويتضمن هذا الجزء بيانات عن الجوازات والبطاقات الشخصية وتأشيرات الدخول والإقامة الصادرة .

خدمات الإطفاء : تعكس بيانات هذا الجزء توزيع الحرائق حسب المحافظه والشهر والنوع وسبب الحريق.

- الجرائم: ويتضمن بيانات عن عدد الجرائم والمتهمين حسب المحافظه .

مصدر البيانات :-

- وزارة الاسكان
- وزارة التنمية الاجتماعية.
- وزارة العدل
- شرطة عمان السلطانية.

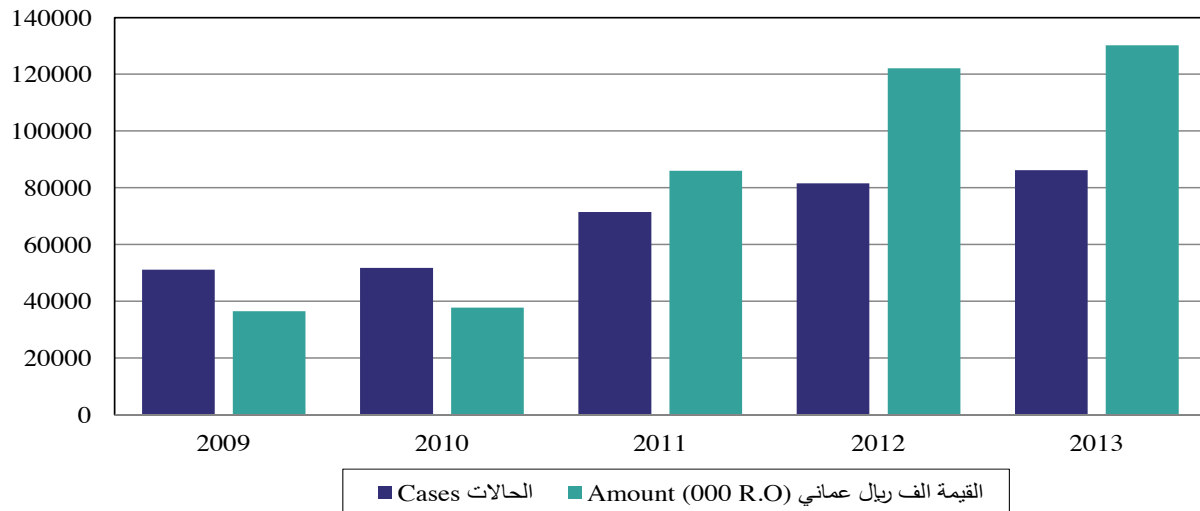
مؤشرات الخدمات الاجتماعية والأمن والسلامة Social Services , Security and Safety Indicators

Item	2008	2007	2006	2005	2004	البيان
	No. عدد					
Beneficiaries of Government Grant :-						المستفيدين من المساعدات الحكومية :-
- Cases	51,499	49,555	50,241	49,075	49,682	- الحالات
- Amount (000 R.O)	36,295	30,060	31,952	27,491	25,271	- قيمة (000 ر.ع)
Social Welfare :-						الضمان الاجتماعي :-
- Cases	50,612	48,462	49,452	48,869	48,486	- الحالات
- Amount (000 R.O)	36,061	29,857	31,769	27,448	25,057	- قيمة (000 ر.ع)
Individual Relifaid :-						الإغاثة الفردية :-
- Cases	224	321	394	104	282	- الحالات
- Amount (000 R.O)	72	92	109	30	75	- قيمة (000 ر.ع)
Group Relifaid :-						الإغاثة الجماعية :-
- Cases	663	772	395	102	914	- الحالات
- Amount (000 R.O)	162	111	74	13	139	- قيمة (000 ر.ع)
Social Services :-						الخدمات الاجتماعية :-
Omani Women Associations :-						جمعيات المرأة العمانية :-
- Associations	52	51	47	45	45	- الجمعيات
- Members	4,908	4,293	3,558	3,373	3,405	- العضوات
Services & Security :-						خدمات الأمن والسلامة :-
Passports & Residencies:-						الجوازات والإقامة :-
Passports Issued (000) ⁽¹⁾	265	158	170	190	189	الجوازات الصادرة (000) ⁽¹⁾
National Identity New Cards Issued (000)	264	172	171	165	152	البطاقات الشخصية الجديدة الصادرة (000)
Entry and Exit through Airlines, Seaports and Land border check Points :-						الدخول والخروج عبر المطارات الجوية ، الموانئ البحرية ومنافذ الحدود البرية :-
- Entry (000)	12,206	11,652	10,515	9,597	10,923	- دخول (000)
- Exit (000)	9,533	9,464	10,378	9,327	11,015	- خروج (000)
Entry Visa Issued (000)	644	460	317	185	173	تأشيرات الدخول الصادرة (000)
Tourists Visa Issued	94,188	14,426	6,584	4,783	1,929	التأشيرات الصادرة للسياحة
Fire Causes	2,540	2,176	1,776	1,877	1,404	حالات الحرائق

1- Includes Renewel & New

1- يشمل الجديدة والمجددة

المستفيدين من المساعدات الحكومية Beneficiaries of Government Grant



تابع مؤشرات الخدمات الاجتماعية والأمن والسلامة Social Services , Security and Safety Indicators

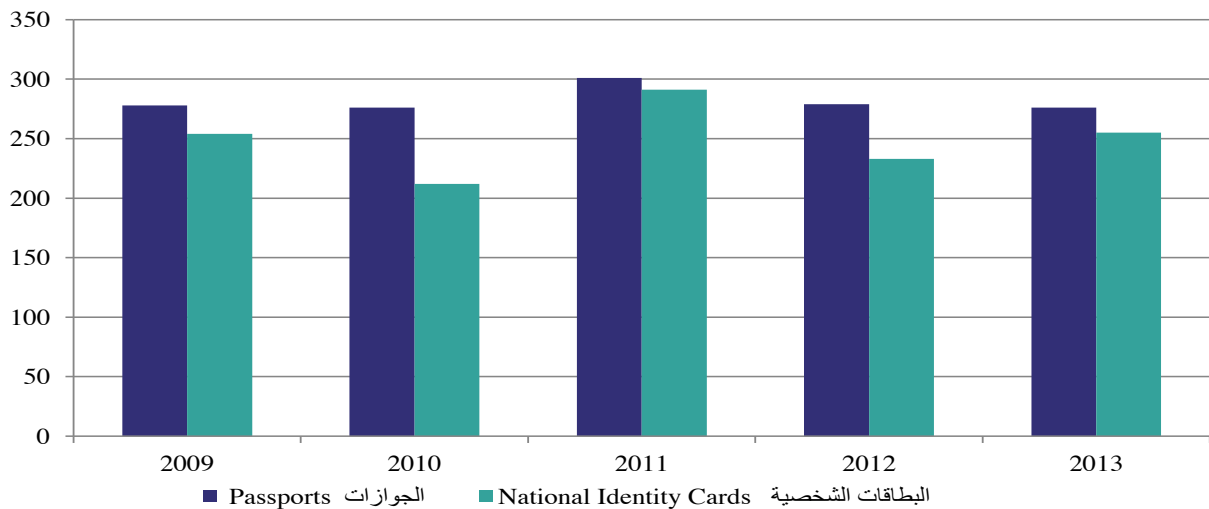
Item	2013	2012	2011	2010	2009	البيان
	No.					عدد
Beneficiaries of Government Grant :-						المستفيدين من المساعدات الحكومية :-
- Cases	86,200	81,532	71,391	51,770	51,076	- الحالات
- Amount (000 R.O)	130,252	122,136	85,928	37,723	36,548	- قيمة (000 ر.ع)
Social Welfare :-						الضمان الاجتماعي :-
- Cases	84,631	81,014	71,171	51,262	50,751	- الحالات
- Amount (000 R.O)	129,853	121,948	85,859	37,604	36,471	- قيمة (000 ر.ع)
Individual Relifaid :-						الإغاثة الفردية :-
- Cases	475	219	156	271	249	- الحالات
- Amount (000 R.O)	112	86	53	81	68	- قيمة (000 ر.ع)
Group Relifaid :-						الإغاثة الجماعية :-
- Cases	1,094	299	64	237	76	- الحالات
- Amount (000 R.O)	287	102	16	38	9	- قيمة (000 ر.ع)
Social Services :-						الخدمات الاجتماعية :-
Omani Women Associations :-						جمعيات المرأة العمانية :-
- Associations	60	56	53	53	52	- الجمعيات
- Members	9,146	5,629	10,600	9,670	5,263	- العضوات
Services & Security :-						خدمات الأمن والسلامة :-
Passports & Residencies:-						الجوازات والإقامة:-
Passports Issued (000) ⁽¹⁾	276	279	301	276	278	الجوازات الصادرة (000) ⁽¹⁾
National Identity New Cards Issued (000) ⁽²⁾	255	233	291	212	254	البطاقات الشخصية الجديدة الصادرة (000) ⁽²⁾
Entry and Exit through Airlines, Seaports and Land border check Points :-						الدخول والخروج عبر المطارات الجوية ، الموانئ البحرية ومنافذ الحدود البرية :-
- Entry (000)	9,362	8,344	7,824	6,413	9,733	- دخول (000)
- Exit (000)	6,536	6,419	5,375	3,698	7,211	- خروج (000)
Entry Visa Issued (000)	834	942	827	683	417	تأشيرات الدخول الصادرة (000)
Tourist Visa Issued	21,504	19,028	11,149	9,444	20,750	التأشيرات الصادرة للسياحة
Fire Causes	3,768	4,431	3,632	3,107	2,946	حالات الحرائق

1- Includes Renewel & New

2- Includes Renewel & New from 2009

1- يشمل الجديدة والمجددة

2- يشمل الجديدة والمجددة من عام 2009



عدد الجوازات والبطاقات الصادرة (000)
No. of Passports and National Identity Cards Issued (000)

2-20

عدد الحالات المستفيدة من برنامج القروض السكنية لذوي الدخل المحدود حسب المحافظات
No.Beneficiaries Cases of Program Housing Loans adaptive low -Income by Governorate

Governorate	عدد الحالات والمبلغ المرتبط بهما حسب سنة الاعتماد ⁽¹⁾						المحافظات
	No. of According cases and Amount related with them by the Year of Approval ⁽¹⁾						
	2013		2012		2011		
	المبلغ (ر.ع.) Amount (R.O)	عدد الحالات No. of Cases	المبلغ (ر.ع.) Amount (R.O)	عدد الحالات No. of Cases	المبلغ (ر.ع.) Amount (R.O)	عدد الحالات No. of Cases	
Muscat :-	2,976,847	141	2,740,379	140	1,278,325	66	مسقط :-
- Muscat	114,079	6	214,370	11	170,640	9	- مسقط
- Matrah	96,163	5	139,560	7	54,256	3	- مطرح
- AL-Amrat	1,415,291	63	1,116,326	56	328,800	17	- العامرات
- Bushar	200,000	10	185,366	10	136,200	7	- بوشر
- As-Seeb	832,630	42	838,389	43	450,528	23	- السيب
- Qurayat	318,684	15	246,368	13	137,901	7	- قريات
Dhofar :-	2,894,586	145	2,520,177	127	874,068	44	ظفار :-
- Salalah	1,135,226	56	1,329,117	67	579,393	29	- صلالة
- Taqah	158,237	8	159,700	8	34,784	2	- طاقة
- Marbat	380,000	19	240,000	12	80,000	4	- مرباط
- Rakhyut	100,000	5	40,000	2	-	-	- رخيوت
- Thumrayt	491,057	25	314,850	16	20,000	1	- ثمريت
- Dalkut	236,510	12	136,510	7	39,891	2	- ضلكوت
-Al Mazuynah	115,830	6	80,000	4	60,000	3	- المزينة
- Shalim wa juzur al Hallaniyat	120,000	6	100,000	5	-	-	- شليم وجزر الحلانينات
- Sadh	157,726	8	120,000	6	60,000	3	- سدح
Musandam :-	2,428,703	122	3,898,481	199	119,884	6	مسندم :-
- Khasab	1,277,234	64	2,224,837	112	39,884	2	- خصب
- Daba	911,469	46	1,379,718	72	60,000	3	- دبا
- Bukha	160,000	8	273,926	14	20,000	1	- بخا
- Madha	80,000	4	20,000	1	-	-	- مدحاء
Al Buraymi :-	429,396	21	699,270	37	83,199	5	البريمي :-
- Al Buraymi	389,396	19	658,186	34	83,199	5	- البريمي
- Mahdah	40,000	2	41,084	3	-	-	- محضة
Ad - Dakhliyah :-	3,306,899	168	3,535,629	182	932,793	52	الداخلية :-
- Nizwa	715,545	36	842,445	44	168,818	9	- نزوى
- Bahla	774,225	40	616,936	31	117,507	7	- بهلا
- Manah	186,928	10	434,134	22	119,227	6	- منح
- Al-Hamra	137,236	7	195,474	11	65,545	4	- الحمراء
- Adam	240,360	13	384,123	20	121,343	7	- آدم
- Izki	418,394	21	318,864	16	151,356	9	- إزكي
- Samail	694,870	34	629,651	32	91,341	5	- سمائل
- Bid bid	139,341	7	114,002	6	97,656	5	- بديد

تابع 20-2 Contd

Governorate	عدد الحالات والمبلغ المرتبط بهما حسب سنة الاعتماد ⁽¹⁾ No. of According cases and Amount related with them by the Year of Approval ⁽¹⁾						المحافظات
	2013		2012		2011		
	المبلغ (ر.ع) Amount (R.O)	عدد الحالات No. of Cases	المبلغ (ر.ع) Amount (R.O)	عدد الحالات No. of Cases	المبلغ (ر.ع) Amount (R.O)	عدد الحالات No. of Cases	
Al-Batinah North⁽²⁾ :-	2,944,279	133	4,063,040	210	548,947	30	شمال الباطنة⁽²⁾ :-
- Shinas	407,290	21	909,122	47	33,885	2	- شناس
- Liwa	255,737	13	501,498	26	94,731	5	- لوى
- Saham	808,150	32	778,081	42	137,327	7	- صحم
- Al-Khaburah	248,829	13	559,450	29	11,844	1	- الخابورة
- Suwiq	1,224,273	54	1,314,889	66	271,160	15	- السوق
Al-Batinah South :-	2,611,090	133	3,728,186	198	624,521	38	جنوب الباطنة :-
- Arrustaq	706,414	36	702,153	37	130,715	8	- الرستاق
- Al- Awabi	60,000	3	99,560	5	28,890	2	- العوابة
- Nakhal	312,640	16	518,092	27	109,600	7	- نخل
- Wadi Al-maawil	150,732	8	608,592	31	53,944	3	- وادي المعاول
- Barka	711,398	37	1,030,557	56	59,744	5	- بركاء
- Al-Musnaa	669,906	33	769,232	42	241,628	13	- المصنعة
Ash - Sharqiyah South :-	1,120,088	57	1,579,481	85	360,564	19	جنوب الشرقية :-
- Sur	408,309	21	352,990	19	100,000	5	- صور
- Al Kamil wa al	274,612	14	365,953	20	56,102	3	- الكامل والوافي
- Jaalan bani bu	57,472	3	142,665	8	87,952	5	- جعلان بنى بو حسن
- Jaalan bani bu Ali	299,895	15	486,013	26	76,510	4	- جعلان بنى بو علي
- Masirh	79,800	4	231,860	12	40,000	2	- مصيره
Ash - Sharqiyah North :-	2,253,155	107	1,323,443	69	196,610	11	شمال الشرقية :-
- Ibra	240,000	12	160,000	8	53,530	3	- ابراء
- Al Mudaybi	590,255	31	391,470	20	-	-	- المضبيبي
- Bidiyah	171,687	9	106,302	6	12,936	1	- بديية
- Al Qabil	625,643	23	220,000	12	19,584	1	- القابل
- Wadi bani Khalid	408,242	21	234,880	12	50,560	3	- وادي بني خالد
- Dima wa at Taiyyin	217,328	11	210,791	11	60,000	3	- دماء والطائين
Adh - Dhahirah :-	1,126,444	57	2,510,001	131	433,063	28	الظاهرة :-
- Ibrī	935,817	47	1,811,432	95	371,469	24	- عبري
- Yanqul	73,725	4	390,253	20	33,144	2	- ينقل
- Dank	116,902	6	308,316	16	28,450	2	- دنك
Al-Wusta :-	119,961	6	167,947	10	20,000	1	الوسطى :-
- Hayma	40,000	2	20,000	1	20,000	1	- هيما
- Muhut	20,000	1	147,947	9	-	-	- محوت
- Al Duqum	39,961	2	-	-	-	-	- الدقم
- Al Jazer	20,000	1	-	-	-	-	- الجازر
Grand Total	22,211,448	1,090	26,766,034	1,388	5,471,974	300	الإجمالي العام

1- Increase or decrease in number of cases depend on date of approval

1- الزيادة والنقصان في عدد الحالات يعتمد حسب تاريخ الاعتماد

2- Excluding wilayat Sohar

2- لا تشمل ولاية صحار

3-20

عدد الحالات المستفيدة من برنامج المساعدات السكنية لذوي الدخل المحدود حسب المحافظات

No. of Beneficiaries cases of Program Housing Support adaptive Low -Income by Governorate

Governorate	عدد الحالات والمبلغ المرتبط بهما حسب سنة الاعتماد ⁽¹⁾						المحافظات
	No. of According cases and Amount related with them by the Year of Approval ⁽¹⁾						
	2013		2012		2011		
	المبلغ (ر.ع.) Amount (R.O)	عدد الحالات No. of Cases	المبلغ (ر.ع.) Amount (R.O)	عدد الحالات No. of Cases	المبلغ (ر.ع.) Amount (R.O)	عدد الحالات No. of Cases	
Muscat :-	10,182,076	299	5,396,407	139	1,221,851	56	مسقط :-
- Muscat	666,595	17	387,254	11	51,685	2	- مسقط
- Matrah	108,600	4	110,515	5	26,250	1	- مطرح
- AL-Amrat	1,848,161	55	1,540,745	40	96,055	6	- العامرات
- Bushar	589,880	16	331,202	10	1,750	1	- بوشر
- As-Seeb	5,432,105	165	1,535,509	38	222,425	11	- السيب
- Qurayat	1,536,735	42	1,491,182	35	823,686	35	- قريات
Dhofar :-	10,986,899	479	12,596,690	591	7,067,555	355	ظفار :-
- Salalah	5,256,899	232	5,273,900	255	2,534,830	128	- صلالة
- Taqah	1,270,000	58	2,089,800	99	849,775	43	- طاقة
- Marbat	1,697,000	68	2,025,000	88	1,959,950	98	- مرباط
- Rakhyut	441,000	19	760,000	34	100,000	5	- رخيوت
- Thumrayt	800,000	35	220,000	11	20,000	1	- ثمريت
- Dalkut	214,000	9	755,990	34	263,000	13	- ضلكوت
-Al Mazuynah	368,000	15	93,000	4	-	-	- المزينة
- Shalim wa juzur al Hallaniyat	450,000	19	294,000	13	400,000	20	- شليم وجزر الحلايبات
- Sath	490,000	24	1,085,000	53	940,000	47	- سدح
Musandam :-	3,560,326	160	4,463,584	215	288,615	15	مسندم :-
- Khasab	2,135,858	96	1,713,793	81	123,000	6	- خصب
- Daba	984,569	46	2,568,691	126	128,915	7	- دبا
- Bukha	422,399	17	112,200	5	-	-	- بخا
- Madha	17,500	1	68,900	3	36,700	2	- مدحاء
Al Buraymi :-	5,798,739	151	6,638,482	173	328,812	17	البريمي :-
- Al Buraymi	5,706,259	147	6,195,670	165	328,812	17	- البريمي
- Mahdah	92,480	4	442,812	8	-	-	- محضة
Ad - Dakhliyah :-	8,274,141	352	11,907,970	556	4,197,025	226	الداخلية :-
- Nizwa	1,504,560	59	1,932,753	92	532,100	30	- نزوى
- Bahla	1,532,320	61	1,961,355	93	614,195	32	- بهلا
- Manah	92,650	4	505,650	24	186,640	11	- منح
- Al-Hamra	1,087,420	40	1,230,505	55	282,760	13	- الحمراء
- Adam	724,438	29	983,173	45	471,110	24	- آدم
- Izki	1,870,498	90	1,887,758	99	1,278,913	69	- إزكي
- Smail	964,870	45	2,958,517	124	702,557	40	- سمائل
- Bid bid	497,385	24	448,259	24	128,750	7	- بيدد

تابع 20-3 Contd.

Governorate	عدد الحالات والمبلغ المرتبط بهما حسب سنة الاعتماد ⁽¹⁾ No. of According cases and Amount related with them by the Year of Approval ⁽¹⁾						المحافظات
	2013		2012		2011		
	المبلغ (ر.ع) Amount (R.O)	عدد الحالات No. of Cases	المبلغ (ر.ع) Amount (R.O)	عدد الحالات No. of Cases	المبلغ (ر.ع) Amount (R.O)	عدد الحالات No. of Cases	
Al-Batinah North :-	20,745,412	910	19,028,698	952	5,287,139	293	شمال الباطنة :-
- Sohar	1,637,955	69	2,008,492	91	1,163,963	50	- صحار
- Shinas	6,284,135	269	5,220,049	249	908,385	52	- شناص
- Liwa	1,604,728	68	2,566,424	117	353,150	21	- لوى
- Saham	4,397,409	200	5,678,950	310	1,192,037	72	- صحم
- Al-Khaburah	2,395,113	104	1,955,080	98	296,175	17	- الخابورة
- Suwiy	4,426,072	200	1,599,703	87	1,373,429	81	- السويق
Al-Batinah South :-	10,030,900	452	8,591,617	432	3,854,315	226	جنوب الباطنة :-
- Arrustaq	2,749,772	126	2,914,698	147	1,719,613	103	- الرستاق
- Al- Awabi	249,225	12	261,840	14	103,590	6	- العوابى
- Nakhal	969,350	42	911,100	46	352,806	20	- نخل
- Wadi Al-maawil	749,338	33	340,548	16	51,325	3	- وادي المعول
- Barka	2,238,630	101	1,651,000	82	547,659	31	- بركاء
- Al-Musnaa	3,074,585	138	2,512,431	127	1,079,322	63	- المصنعة
Ash - Sharqiyah South :-	10,841,635	497	11,899,489	578	7,109,002	382	جنوب الشرقية :-
- Sur	2,578,650	113	2,046,220	98	1,438,370	77	- صور
- Al Kamil wa al Wafi	819,774	37	746,099	37	629,890	35	- الكامل والوافي
- Jaalan bani bu Hasan	2,982,550	127	2,762,650	124	1,823,700	97	- جعلان بنى بو حسن
- Jaalan bani bu Ali	3,992,105	202	6,292,904	317	3,167,947	171	- جعلان بنى بو علي
- Masirh	468,556	18	51,616	2	49,095	2	- مصيره
Ash - Sharqiyah North :-	13,963,229	665	15,546,742	777	8,605,364	483	شمال الشرقية :-
- Ibra	1,557,765	76	1,914,691	99	1,015,910	59	- ابراء
- Al Mudaybi	5,618,564	250	4,709,399	238	3,762,175	203	- المضبيبي
- Bidiyah	2,332,800	133	2,785,067	143	1,018,730	60	- بديية
- Al Qabil	2,172,900	101	2,685,270	129	818,820	49	- القابل
- Wadi bani Khalid	1,042,200	47	1,464,900	67	619,380	36	- وادي بني خالد
- Dima wa at Taiyyin	1,239,000	58	1,987,415	101	1,370,349	76	- دماء والطائينين
Adh - Dhahirah :-	8,344,676	371	9,131,831	406	3,059,580	167	الظاهرة :-
- Ibri	7,035,741	313	7,914,814	352	2,831,837	155	- عبرى
- Yanqul	772,035	34	848,117	37	108,193	6	- ينقل
- Dank	536,900	24	368,900	17	119,550	6	- دنك
Al-Wusta :-	2,335,568	86	2,158,960	84	284,940	14	الوسطى :-
- Haima	100,117	4	-	-	-	-	- هيماء
- Muhut	1,830,393	68	2,025,610	79	231,370	12	- محوت
- Al Duqum	135,358	5	108,600	4	53,570	2	- الدقم
- Al Jazer	269,700	9	24,750	1	-	-	- الجازر
Grand Total	105,063,601	4,422	107,360,470	4,903	41,304,198	2,234	الاجمالي العام

1- Increase or decrease in number of cases depend on date of approval

1- الزيادة والنقصان في عدد الحالات يعتمد حسب تاريخ الاعتماد

4-20

عدد المنتفعين بالضمان الاجتماعي حسب الحالة و المحافظات
No. of profiteers of Social Security by Case and Governorate
2013

Governorate	الإجمالي العام		اخرى		المطلقات		الشيخوخة		الأرامل (النساء)		الأيتام		العجز		المحافظات
	Grand Total		Others		Divorced		Senility		Widows (Women)		Orphans		Disabled		
	المبلغ (ر.ع.)	عدد الحالات	المبلغ (ر.ع.)	عدد الحالات	المبلغ (ر.ع.)	عدد الحالات	المبلغ (ر.ع.)	عدد الحالات	المبلغ (ر.ع.)	عدد الحالات	المبلغ (ر.ع.)	عدد الحالات	المبلغ (ر.ع.)	عدد الحالات	
Amount (R.O)	No. of Cases	Amount (R.O)	No. of Cases	Amount (R.O)	No. of Cases	Amount (R.O)	No. of Cases	Amount (R.O)	No. of Cases	Amount (R.O)	No. of Cases	Amount (R.O)	No. of Cases	Amount (R.O)	No. of Cases
Muscat	11,574,884	8,296	853,955	617	1,736,703	1,546	3,600,454	2,439	1,033,744	655	1,074,686	649	3,275,342	2,390	مسقط
Dhofar	7,301,383	5,834	364,294	272	2,209,918	2,037	1,941,210	1,426	427,440	330	284,019	182	2,074,502	1,587	ظفار
Musandam	2,308,376	1,340	68,068	41	96,819	90	962,354	589	109,792	77	105,037	49	966,306	494	مسندم
Al Buraymi	5,827,607	3,384	252,741	162	602,414	535	1,760,987	1,007	704,495	375	321,980	183	2,184,990	1,122	البريمي
Ad - Dakhliyah	12,617,402	9,163	528,085	408	1,299,444	1,129	5,393,593	3,658	1,158,461	744	496,880	326	3,740,939	2,898	الداخلية
Al - Batinah North	35,672,924	21,547	1,055,639	677	2,539,457	2,250	14,657,785	8,553	4,152,583	2,294	1,376,072	810	11,891,388	6,963	شمال الباطنة
Al - Batinah South	13,530,037	9,026	423,488	299	1,193,663	1,051	5,942,751	3,733	1,344,325	803	589,173	358	4,036,637	2,782	جنوب الباطنة
Ash - Sharqiyah South	14,971,866	9,448	252,947	184	1,979,787	1,681	6,607,086	3,970	1,401,999	799	477,478	281	4,252,569	2,533	جنوب الشرقية
Ash - Sharqiyah North	13,028,426	8,424	288,300	214	1,485,334	1,247	6,059,483	3,719	1,267,042	758	477,550	312	3,450,717	2,174	شمال الشرقية
Adh - Dhahirah	9,994,198	6,315	200,400	134	660,005	573	4,171,403	2,515	1,233,195	710	484,425	294	3,244,770	2,089	الظاهرة
Al - Wusta	3,026,304	1,854	46,212	34	472,824	400	1,257,149	747	229,752	129	73,628	47	946,739	497	الوسطى
Total	129,853,407	84,631	4,334,129	3,042	14,276,368	12,539	52,354,255	32,356	13,062,828	7,674	5,760,928	3,491	40,064,899	25,529	الجملة

5-20

عدد المنتفعين بالضمان الاجتماعي حسب المحافظات
No. of profiteers of Social Security by Governorate

Governorate	الحالات المنفذة في عام						المحافظات
	Approved Cases During 2013		2012		2011		
	المبلغ (ر.ع.) Amount (R.O)	عدد الحالات No. of Cases	المبلغ (ر.ع.) Amount (R.O)	عدد الحالات No. of Cases	المبلغ (ر.ع.) Amount (R.O)	عدد الحالات No. of Cases	
Muscat :-	11,574,884	8,296	10,849,137	7,942	7,525,197	6,933	مسقط :-
- Muscat	923,464	667	887,221	664	576,926	580	- مسقط
- Matrah	1,484,885	1,072	1,441,941	1,043	1,016,519	961	- مطرح
- Al- Amrat	1,328,857	961	1,224,431	900	824,308	774	- العامرات
- Bushar	834,870	663	780,330	623	555,819	556	- بوشر
- As-Seeb	4,232,892	3,102	3,768,567	2,888	2,494,636	2,311	- السيب
- Qurayat	2,769,916	1,831	2,746,647	1,824	2,056,989	1,751	- قريات
Dhofar :-	7,301,383	5,834	6,925,643	5,529	5,219,932	5,096	ظفار :-
- Salalah	3,378,192	2,847	3,133,612	2,651	2,201,821	2,349	- صلالة
- Taqah	899,278	720	908,684	720	724,126	747	- طاقة
- Marbat	1,080,697	822	1,071,804	809	896,918	774	- مرباط
- Rakhuyt	216,424	191	212,230	185	156,307	169	- رخيوت
- Thumrayt	333,101	239	313,311	231	237,166	213	- ثمريت
- Dalkut	126,140	114	123,549	114	88,010	103	- ضلكوت
- Al Mazuynah	850,100	560	752,161	489	579,312	426	- المزينة
- Muqshin	12,542	11	13,430	12	8,654	12	- مقشن
- Shalim wa juzur al Hallaniyat	106,832	91	99,218	83	72,798	77	- شليم وجزر الحلانيات
- Sadh	298,077	239	297,644	235	254,820	226	- سدح
Musandam :-	2,308,376	1,340	2,286,769	1,314	1,906,836	1,300	مسندم :-
- Khasab	1,556,547	879	1,539,874	861	1,289,345	852	- خصب
- Daba Albayah	530,834	305	524,632	301	441,361	297	- دبا البيعة
- Bukha	114,295	78	114,810	76	90,903	76	- بخا
- Madha	106,700	78	107,453	76	85,227	75	- مدحاء
Al Buraymi :-	5,827,607	3,384	5,132,454	3,080	3,396,513	2,420	البريمي :-
- Al Buraymi	5,257,510	3,042	4,610,274	2,776	3,021,155	2,158	- البريمي
- Mahdah	524,354	318	481,242	288	359,662	249	- محضة
- As Sunaynah	45,743	24	40,938	16	15,696	13	- السنينة
Ad - Dakhliyah :-	12,617,402	9,163	11,977,746	8,903	8,407,629	7,852	الداخلية :-
- Nizwa	2,218,158	1,662	2,126,308	1,640	1,528,851	1,459	- نزوى
- Bahla	3,395,683	2,294	3,173,444	2,183	2,166,438	1,884	- بهلا
- Manah	568,394	429	556,885	430	422,029	391	- منح
- Al-Hamra	1,062,973	719	1,000,127	679	697,311	588	- الحمراء
- Adam	903,527	701	845,283	676	586,998	585	- آدم
- Izki	1,642,688	1,221	1,592,050	1,201	1,146,046	1,098	- إزكي
- Samail	1,971,622	1,498	1,874,607	1,458	1,301,707	1,304	- سمائل
- Bid bid	854,357	639	809,042	636	558,249	543	- بديد

تابع 5-20 Contd.

Governorate	الحالات المنفذة في عام						المحافظات
	Approved Cases During 2013		2012		2011		
	المبلغ (ر.ع.) Amount (R.O)	عدد الحالات No. of Cases	المبلغ (ر.ع.) Amount (R.O)	عدد الحالات No. of Cases	المبلغ (ر.ع.) Amount (R.O)	عدد الحالات No. of Cases	
Al-Batinah North :-	35,672,924	21,547	33,055,651	20,464	22,072,485	17,241	شمال الباطنة :-
- Sohar	7,494,487	4,688	7,002,015	4,461	4,636,064	3,899	- صحار
- Shinas	5,873,055	3,423	5,473,719	3,243	3,906,354	2,935	- شناص
- Liwa	2,993,703	1,683	2,772,467	1,612	1,963,686	1,427	- لوى
- Saham	8,050,627	4,792	7,515,616	4,607	4,835,111	3,646	- صحم
- Al-Khaburah	3,615,873	2,214	3,301,394	2,057	2,168,095	1,654	- الخابورة
- Suwiyq	7,645,179	4,747	6,990,440	4,484	4,563,175	3,680	- السويق
Al-Batinah South :-	13,530,037	9,026	12,684,574	8,621	8,760,063	7,417	جنوب الباطنة :-
- Arrustaq	4,540,976	2,999	4,340,187	2,933	3,084,942	2,564	- الرستاق
- Al- Awabi	573,261	390	548,205	370	386,798	322	- العوابى
- Nakhal	820,677	583	771,479	551	563,751	487	- نخل
- Wadi Al-maawil	493,432	366	456,829	340	332,735	290	- وادى المعول
- Barka	3,413,830	2,353	3,136,908	2,210	2,106,519	1,864	- بركاء
- Al-Musnaa	3,687,861	2,335	3,430,966	2,217	2,285,318	1,890	- المصنعة
Ash - Sharqiyah South :-	14,971,866	9,448	14,383,493	9,191	10,689,338	8,558	جنوب الشرقية :-
- Sur	4,495,477	2,983	4,323,534	2,916	3,203,926	2,703	- صور
- Al Kamil wa al Wafi	1,507,157	951	1,432,504	927	1,082,063	849	- الكامل والوافى
- Jaalan bani bu Hasan	2,769,267	1,684	2,704,181	1,657	2,052,258	1,574	- جعلان بنى بو حسن
- Jaalan bani bu Ali	5,587,341	3,392	5,349,189	3,278	3,848,756	3,015	- جعلان بنى بو علي
- Masirh	612,624	438	574,085	413	502,335	417	- مصيره
Ash - Sharqiyah North :-	13,028,426	8,424	12,473,675	8,164	9,332,304	7,607	شمال الشرقية :-
- Ibra	1,221,678	829	1,162,160	816	853,417	758	- ابراء
- Al Mudaybi	5,338,913	3,550	5,061,104	3,415	3,569,675	3,025	- المضبيبي
- Bidiyah	2,375,697	1,524	2,278,111	1,483	1,797,842	1,441	- بديية
- Al Qabil	1,436,157	929	1,372,402	892	1,050,179	863	- القابل
- Wadi bani Khalid	875,465	527	889,523	531	750,386	535	- وادى بنى خالد
- Dima wa at Taiyyin	1,780,516	1,065	1,710,375	1,027	1,310,805	985	- دماء والطائين
Adh - Dhahirah :-	9,994,198	6,315	9,298,698	6,019	6,202,222	5,045	الظاهرة :-
- Ibri	7,054,971	4,527	6,605,723	4,331	4,402,644	3,649	- عبرى
- Yanqul	1,574,422	964	1,439,873	903	967,020	748	- ينقل
- Dank	1,364,805	824	1,253,102	785	832,558	648	- دنك
Al-Wusta :-	3,026,304	1,854	2,879,892	1,787	2,346,949	1,702	الوسطى :-
- Hayma	160,591	123	149,487	125	114,656	114	- هيما
- Muhut	2,180,092	1,258	2,080,585	1,204	1,721,085	1,153	- محوت
- Al Duqum	463,414	307	444,974	296	358,204	287	- الدقم
- Al Jazer	222,207	166	204,846	162	153,004	148	- الجازر
Grand Total	129,853,407	84,631	121,947,732	81,014	85,859,468	71,171	الاجمالي العام

6-20

إجمالي وثائق الزواج وشهادات الطلاق الصادرة من دوائر الكتاب بالعدل حسب المحافظات

Total Marriage & Divorce Certificate Documents Issued by Notary Public & Governorate

Governorate	2013						2012						المحافظات
	الجملة Total	الطلاق Divorce		الجملة Total	الزواج Marriage		الجملة Total	الطلاق Divorce		الجملة Total	الزواج Marriage		
		وافد Expatriate	عماني Omani		وافد Expatriate	عماني Omani		وافد Expatriate	عماني Omani		وافد Expatriate	عماني Omani	
	No.						عدد						
Muscat	826	66	760	4,740	221	4,519	1,013	68	945	4,649	171	4,478	مسقط
Dhofar	530	5	525	2,480	112	2,368	527	7	520	2,656	93	2,563	ظفار
Musandam	20	4	16	333	9	324	32	8	24	463	16	447	مسندم
Al Buraymi	133	32	101	683	79	604	123	28	95	734	78	656	البريمي
Ad- Dakhliyah	284	1	283	3,858	11	3,847	304	2	302	4,014	10	4,004	الداخلية
Al- Batinah North	575	19	556	6,709	63	6,646	567	28	539	6,948	75	6,873	شمال الباطنة
Al- Batinah South	362	9	353	3,331	13	3,318	222	2	220	3,703	10	3,693	جنوب الباطنة
Ash- Sharqiyah South	404	2	402	2,149	5	2,144	309	—	309	2,290	9	2,281	جنوب الشرقية
Ash- Sharqiyah North	232	—	232	2,270	2	2,268	269	1	268	2,205	4	2,201	شمال الشرقية
Adh- Dhahirah	117	3	114	1,745	27	1,718	137	4	133	1,890	20	1,870	الظاهرة
Al-Wusta	67	—	67	217	3	214	67	3	64	288	3	285	الوسطى
Total	3,550	141	3,409	28,515	545	27,970	3,570	151	3,419	29,840	489	29,351	الجملة

7-20

عدد الحالات المستفيدة من مساعدات الإغاثة حسب المحافظات
No. of Beneficiary Cases for Relifaid by Governorate
2013

Governorate	الإجمالي العام Grand Total		جماعية Group		فردية Individual		المحافظات
	المبلغ (ر.ع.) Amount (R.O)	عدد الحالات No. of Cases	المبلغ (ر.ع.) Amount (R.O)	عدد الحالات No. of Cases	المبلغ (ر.ع.) Amount (R.O)	عدد الحالات No. of Cases	
	Muscat	2,104	11	1,200	6	904	
Dhofar	1,580	3	—	—	1,580	3	ظفار
Musandam	1,020	8	750	7	270	1	مسندم
Al Buraymi	2,088	3	—	—	2,088	3	البريمي
Ad- Dakhliyah	26,242	220	—	—	26,242	220	الداخلية
Al- Batinah North	80,916	223	45,980	139	34,936	84	شمال الباطنة
Al- Batinah South	6,810	30	—	—	6,810	30	جنوب الباطنة
Ash- Sharqiyah South	12,540	36	—	—	12,540	36	جنوب الشرقية
Ash- Sharqiyah North	50,534	114	31,815	57	18,719	57	شمال الشرقية
Adh- Dhahirah	188,695	802	182,540	772	6,155	30	الظاهرة
Al-Wusta	25,830	119	24,340	113	1,490	6	الوسطى
Total	398,359	1,569	286,625	1,094	111,734	475	الجملة

8-20

عدد جمعيات المرأة العمانية وعدد العضوات حسب المحافظات
No. of Omani Women Associations & Number of Members by Governorate

Governorate	2013		2012		المحافظات
	العضوات Members	الجمعيات Associations	العضوات Members	الجمعيات Associations	
	No.			عدد	
Muscat	1,437	6	129	4	مسقط
Dhofar	1,818	10	1,171	10	ظفار
Musandam	495	4	439	4	مسندم
Al Buraymi	377	2	50	2	البريمي
Ad- Dakhliyah	489	9	586	9	الداخلية
Al- Batinah North	1,713	7	1,604	6	شمال الباطنة
Al- Batinah South	303	6	482	6	جنوب الباطنة
Ash- Sharqiyah South	504	5	514	5	جنوب الشرقية
Ash- Sharqiyah North	1,558	6	383	6	شمال الشرقية
Adh- Dhahirah	272	3	271	3	الظاهرة
Al-Wusta	180	2	—	1	الوسطى
Total	9,146	60	5,629	56	الجملة

9-20

عدد المستفيدين من خدمات مراكز الوفاء الاجتماعي التطوعي حسب المحافظات ونوع الإعاقة

No. of Beneficiaries of Alwafa Social Centers Services by Governorate & Type of Disability 2013

Governorate		الجملة Total	الوسطى (1)	Al - Wusta	الظاهرة Adh - Dhahirah	شمال الشرقية Ash - Sharqiyah North	جنوب الشرقية Ash - Sharqiyah South	جنوب الباطنة Al - Batimah South	شمال الباطنة Al - Batimah North	الداخلية Ad - Dakhiyah	البريمي Al Buraymi	مسندم Musandam	ظفار Dhofar	مسقط Muscat	المحافظات	
																No.
إعاقة ذهنية :-																
Mental Disability :-																
Mild	Male	174	-	6	30	18	-	48	38	6	3	22	3	ذكور	خفيفة	
	Female	106	-	4	15	16	-	25	24	2	3	16	1	اناث		
Moderate	Male	215	-	2	23	7	19	73	56	9	4	19	3	ذكور	متوسطة	
	Female	271	-	7	38	9	14	43	104	4	1	49	2	اناث		
إعاقة سمعية :-																
Hearing Disability :-																
Deaf	Male	54	-	-	3	1	1	5	11	-	1	30	2	ذكور	اصم	
	Female	27	-	1	2	-	2	2	6	-	1	11	2	اناث		
Hard of Hearing	Male	29	-	-	1	3	3	10	5	-	-	7	-	ذكور	ضعيف السمع	
	Female	31	-	-	3	1	-	13	7	-	-	7	-	اناث		
Difficulties	Male	30	-	12	4	6	-	1	4	-	-	3	-	ذكور	صعوبات	
	Female	36	-	24	1	3	-	-	2	-	1	5	-	اناث		
إعاقة حركية :-																
Motion Disability :-																
Poliomyelitis	Male	19	-	4	5	2	-	1	-	-	-	7	-	ذكور	شلل أطفال	
	Female	12	-	2	2	2	-	1	-	-	1	3	1	اناث		
Cerebral Paralysis	Male	234	-	1	35	5	18	60	55	9	5	45	1	ذكور	شلل دماغي	
	Female	173	-	5	28	5	17	26	35	3	1	53	-	اناث		
Muscles Atrophy	Male	17	-	1	1	1	-	4	3	1	2	4	-	ذكور	ضمور عضلات	
	Female	18	-	1	-	5	-	3	3	2	2	2	-	اناث		
إعاقة بصرية :-																
Visual Disability :-																
Blind	Male	11	-	-	-	1	-	7	-	-	1	2	-	ذكور	كفيف	
	Female	12	-	-	1	-	-	7	-	-	1	3	-	اناث		
Severe Visual weakness	Male	10	-	-	1	-	-	2	5	-	1	1	-	ذكور	ضعف نظر شديد	
	Female	10	-	-	1	-	-	1	4	-	-	4	-	اناث		
أخرى :-																
Others :-																
Multiple Disability	Male	109	-	12	11	2	2	15	10	6	2	24	25	ذكور	إعاقة متعددة	
	Female	73	-	1	14	1	8	13	13	4	-	11	8	اناث		
Others	Male	267	-	6	39	1	18	133	21	8	1	24	16	ذكور	أخرى	
	Female	184	-	9	34	2	9	83	7	4	2	24	10	اناث		
Grand Total	Male	1,169	-	44	153	47	61	359	208	39	20	188	50	ذكور	الاجمالي العام	
	Female	953	-	54	139	44	50	217	205	19	13	188	24	اناث		
	Total	2,122	-	98	292	91	111	576	413	58	33	376	74		الجملة	

1- There are no Centers

1- لا توجد فيها مراكز

10-20

عدد الجوازات العمانية الجديدة والمجددة الصادرة حسب المحافظات

No. of Omani Passports New and Renewal Issued by Governorate

Governorate	2013	2012	2011	المحافظات
	No.		عدد	
Passports Issued :-	275,791	279,245	300,787	الجوازات الصادرة :-
- Muscat	88,524	88,207	92,950	- مسقط
- Dhofar	18,539	19,906	23,083	- ظفار
- Musandam	4,358	4,267	4,476	- مسندم
- Al Buraymi	13,692	13,797	15,912	- البريمي
- Ad - Dakhliyah	29,756	31,480	32,974	- الداخلية
- Al - Batinah North	47,310	46,642	50,118	- شمال الباطنة
- Al - Batinah South	22,590	22,606	23,869	- جنوب الباطنة
- Ash - Sharqiyah South	17,962	17,788	19,304	- جنوب الشرقية
- Ash - Sharqiyah North	14,763	15,344	16,575	- شمال الشرقية
- Adh - Dhahirah	17,080	18,137	20,037	- الظاهرة
- Al - Wusta	1,217	1,071	1,489	- الوسطى
- Rewarding of Nationality	58	258	357	-استرداد الجنسية
- Naturalization	452	864	363	- التجنس

11-20

عدد الجوازات العمانية الجديدة والمجددة الصادرة حسب المحافظات والشهر

No. of Omani Passports New and Renewal Issued by Governorate, & Month

2013

Month	الإجمالي العام Grand Total	الوسطى AI - Wusta	الظاهرة Adh - Dhahirah	شمال الشرقية Ash - Sharqiyah North	جنوب الشرقية Ash - Sharqiyah South	جنوب الباطنة Al - Batinah South	شمال الباطنة Al - Batinah North	الداخلية Ad - Dakhliyah	البريمي Al Buraymi	مسندم Musandam	ظفار Dhofar	مسقط Muscat	الشهر
	No.											عدد	
January	27,901	156	1,509	1,698	2,036	2,141	4,071	3,681	1,086	308	2,532	8,683	يناير
February	19,497	88	1,337	1,105	1,073	1,569	3,273	2,289	1,007	277	1,371	6,108	فبراير
March	20,761	97	1,274	1,131	1,357	1,625	3,554	2,007	1,187	377	1,368	6,784	مارس
April	19,479	125	1,116	960	1,310	1,509	3,351	1,909	972	315	1,293	6,619	أبريل
May	22,142	101	1,582	1,146	1,469	1,718	4,099	2,056	1,029	321	1,266	7,355	مايو
June	31,257	106	1,827	1,952	2,303	2,548	5,035	3,560	1,356	434	1,508	10,628	يونيو
July	23,830	51	1,516	1,288	1,587	2,060	4,439	2,424	1,171	396	1,108	7,790	يوليو
August	28,978	56	1,709	1,734	2,007	2,510	4,792	3,582	1,373	468	1,515	9,232	أغسطس
September	24,351	127	1,791	1,103	1,303	2,248	4,782	2,315	1,323	435	1,932	6,992	سبتمبر
October	18,664	75	1,124	785	1,008	1,488	3,475	1,784	1,074	348	1,449	6,054	أكتوبر
November	17,198	100	994	862	1,100	1,435	2,701	1,955	897	277	1,269	5,608	نوفمبر
December	21,733	135	1,301	999	1,409	1,739	3,738	2,194	1,217	402	1,928	6,671	ديسمبر
Total	275,791	1,217	17,080	14,763	17,962	22,590	47,310	29,756	13,692	4,358	18,539	88,524	الجملة

12-20

عدد البطاقات العمانية الشخصية الجديدة الصادرة حسب المحافظات والنوع
No. of Omani National Identity Cards New Issued by Governorate & Gender

Governorate	الجملة حتى نهاية Total End of 2013 No.	During			خلال			المحافظات
		2013			2012			
		الجملة Total	إناث Female	ذكور Male	الجملة Total	إناث Female	ذكور Male	
Newly Issued I.D's :-								البطاقات الجديدة الصادرة :-
- Muscat	601,767	9,440	5,139	4,301	14,738	7,974	6,764	- مسقط
- Dhofar	169,335	3,512	1,939	1,573	5,067	3,320	1,747	- ظفار
- Musandam	30,617	1,310	667	643	1,348	692	656	- مسندم
- Al Buraymi	48,824	1,858	867	991	3,390	1,738	1,652	- البريمي
- Ad - Dakhliyah	246,362	7,110	3,949	3,161	7,810	4,557	3,253	- الداخلية
- Al - Batinah North	(¹) 501,125	10,822	6,127	4,695	10,371	5,950	4,421	- شمال الباطنة
- Al - Batinah South		6,679	3,894	2,785	6,845	3,926	2,919	- جنوب الباطنة
- Ash - Sharqiyah South	(¹) 283,777	3,984	2,151	1,833	6,064	3,950	2,114	- جنوب الشرقية
- Ash - Sharqiyah North		4,481	2,684	1,797	4,452	2,667	1,785	- شمال الشرقية
- Adh - Dhahirah	170,457	3,454	1,957	1,497	3,947	2,413	1,534	- الظاهرة
- Al - Wusta	5,866	501	255	246	327	190	137	- الوسطى
Total	2,058,130	53,151	29,629	23,522	64,359	37,377	26,982	الجملة

1- Includes North and South

1- يشمل شمال وجنوب

13-20

عدد البطاقات العمانية الشخصية الجديدة والمجددة الصادرة حسب المحافظات والنوع
No. of Omani National Identity Cards New and Renewal Issued by Governorate & Gender

2013

Governorate	الاجمالي العام			تجديد			جديد			المحافظات
	Grand Total			Renewal			New			
	الجملة Total	إناث Female	ذكور Male	الجملة Total	إناث Female	ذكور Male	الجملة Total	إناث Female	ذكور Male	
- Muscat	53,150	22,785	30,365	43,710	17,646	26,064	9,440	5,139	4,301	- مسقط
- Dhofar	16,743	5,891	10,852	13,231	3,952	9,279	3,512	1,939	1,573	- ظفار
- Musandam	4,324	1,840	2,484	3,014	1,173	1,841	1,310	667	643	- مسندم
- Al - Buraymi	8,279	3,354	4,925	6,421	2,487	3,934	1,858	867	991	- البريمي
- Ad - Dakhliyah	34,277	13,091	21,186	27,167	9,142	18,025	7,110	3,949	3,161	- الداخلية
- Al - Batinah North	53,400	20,312	33,088	42,578	14,185	28,393	10,822	6,127	4,695	- شمال الباطنة
- Al - Batinah South	30,801	11,960	18,841	24,122	8,066	16,056	6,679	3,894	2,785	- جنوب الباطنة
- Ash - Sharqiyah South	16,421	5,458	10,963	12,437	3,307	9,130	3,984	2,151	1,833	- جنوب الشرقية
- Ash - Sharqiyah North	18,281	7,126	11,155	13,800	4,442	9,358	4,481	2,684	1,797	- شمال الشرقية
- Adh - Dhahirah	17,133	6,107	11,026	13,679	4,150	9,529	3,454	1,957	1,497	- الظاهرة
- Al - Wusta	1,702	569	1,133	1,201	314	887	501	255	246	- الوسطى
Total	254,511	98,493	156,018	201,360	68,864	132,496	53,151	29,629	23,522	الجملة

14-20

عدد البطاقات العمانية الشخصية الجديدة والمجددة الصادرة حسب المحافظات والنوع والشهر

No. of Omani National Identity Cards New and Renewal Issued by Governorate, Gender & Month 2013

Month	الاجمالي العام			تجديد			جديد			الشهر
	Grand Total			Renewal			New			
	الجملة	إناث	ذكور	الجملة	إناث	ذكور	الجملة	إناث	ذكور	
Total	Female	Male	Total	Female	Male	Total	Female	Male		
January	21,675	8,491	13,184	16,055	5,546	10,509	5,620	2,945	2,675	يناير
February	19,473	7,640	11,833	14,852	4,892	9,960	4,621	2,748	1,873	فبراير
March	20,462	6,940	13,522	17,315	5,177	12,138	3,147	1,763	1,384	مارس
April	17,697	6,056	11,641	15,100	4,658	10,442	2,597	1,398	1,199	أبريل
May	17,333	5,975	11,358	15,334	4,902	10,432	1,999	1,073	926	مايو
June	20,650	7,469	13,181	16,415	5,450	10,965	4,235	2,019	2,216	يونيو
July	19,587	6,328	13,259	15,896	4,553	11,343	3,691	1,775	1,916	يوليو
August	27,288	11,223	16,065	19,238	6,836	12,402	8,050	4,387	3,663	أغسطس
September	29,457	13,052	16,405	22,116	8,309	13,807	7,341	4,743	2,598	سبتمبر
October	20,386	7,901	12,485	15,837	5,329	10,508	4,549	2,572	1,977	أكتوبر
November	17,600	6,987	10,613	13,906	4,827	9,079	3,694	2,160	1,534	نوفمبر
December	22,903	10,431	12,472	19,296	8,385	10,911	3,607	2,046	1,561	ديسمبر
Total	254,511	98,493	156,018	201,360	68,864	132,496	53,151	29,629	23,522	الجملة

15-20

عدد البطاقات العمانية الشخصية الجديدة والمجددة الصادرة حسب النوع وفئات السن

No. of Omani National Identity Cards New and Renewal Issued by Gender & Age Group 2013

الاجمالي العام			تجديد			جديد			فئات السن
Grand Total			Renewal			New			
الجملة	إناث	ذكور	الجملة	إناث	ذكور	الجملة	إناث	ذكور	
Total	Female	Male	Total	Female	Male	Total	Female	Male	Age Group
45,005	22,270	22,735	2,844	1,285	1,559	42,161	20,985	21,176	أقل من 18
47,633	21,108	26,525	43,756	18,508	25,248	3,877	2,600	1,277	18 - 22
33,983	15,015	18,968	33,100	14,302	18,798	883	713	170	23 - 27
29,906	12,754	17,152	28,930	11,928	17,002	976	826	150	28 - 32
22,459	8,980	13,479	21,392	8,060	13,332	1,067	920	147	33 - 37
13,635	5,499	8,136	12,811	4,775	8,036	824	724	100	38 - 42
14,440	3,688	10,752	13,703	3,022	10,681	737	666	71	43 - 47
13,531	3,031	10,500	12,804	2,393	10,411	727	638	89	48 - 52
11,069	2,420	8,649	10,443	1,882	8,561	626	538	88	53 - 57
7,403	1,511	5,892	7,006	1,166	5,840	397	345	52	58 - 62
15,447	2,217	13,230	14,571	1,543	13,028	876	674	202	62+
254,511	98,493	156,018	201,360	68,864	132,496	53,151	29,629	23,522	Total الجملة

16-20

الدخول والخروج عبر المطارات الجوية ، الموانئ البحرية ومنافذ الحدود البرية حسب الجنسية
Entry and Exit through Airlines, Seaports and Land Border check Points by Nationality

Points	Exit خروج				Entry دخول				المنفذ
	2013		2012		2013		2012		
	وافد Expatriate	عماني Omani	وافد Expatriate	عماني Omani	وافد Expatriate	عماني Omani	وافد Expatriate	عماني Omani	
	No.								عدد
Muscat Int. Airport	1,859,874	419,004	1,720,838	380,237	2,016,911	416,622	1,939,828	377,454	مطار مسقط الدولي
Salalah Airport	114,868	22,971	80,131	13,697	63,008	13,535	33,826	5,075	مطار صلالة
Sultan Qaboos port	6,128	303	242,757	938	5,368	260	241,634	801	ميناء السلطان قابوس
Salalah port	3,578	241	9,923	113	3,669	179	3,139	123	ميناء صلاله
Khitmat Milaha	152,954	4,242	129,626	41,477	201,544	717,258	171,976	682,430	خطمة ملاحه
Al-Wijajah	657,376	773,541	577,757	999,030	767,292	986,755	687,092	878,426	الوجاجه
Wadi- Algizzi	165,836	1,150,154	142,950	1,075,770	190,366	1,142,554	161,477	1,007,686	وادي الجزي
Hafeet	143,016	6,261	121,124	22,240	462,295	929,191	305,167	796,239	حفيه
Thibat	124,228	52,165	108,040	172,428	220,997	290,294	190,312	258,942	تبيبات
Wadi Saa	71,763	611,605	62,823	337,654	100,005	639,927	75,267	352,776	وادي صاع
Sarfit	21,374	58,360	17,975	51,014	23,075	59,657	19,389	51,619	صرفيت
Al Mazuynah	66,914	49,454	59,807	50,345	62,407	49,193	53,933	49,704	المزيونه
Total	3,387,909	3,148,301	3,273,751	3,144,943	4,116,937	5,245,425	3,883,040	4,461,275	الجملة

17-20

عدد ونوع تأشيرات الدخول الصادرة حسب القطاع
No. & Type of Entry Visas Issued by Sector

Type of Visa	Sector									نوع التأشيرة
	2013			2012			2011			
	الجملة Total	خاص Private	عام Public	الجملة Total	خاص Private	عام Public	الجملة Total	خاص Private	عام Public	
	No.									عدد
Residence Visa :-	578,213	553,647	24,566	696,030	675,664	20,366	614,514	596,539	17,975	تأشيرة الإقامة :-
- Employment	414,905	402,328	12,577	533,629	524,673	8,956	473,837	466,384	7,453	- عمل
- Relatives Joining	56,740	48,793	7,947	61,651	54,143	7,508	57,515	50,621	6,894	- الاتحاق بالاقارب
- Domestic Servants	91,439	88,033	3,406	86,762	83,544	3,218	72,110	69,178	2,932	- خدم المنازل
- Short Work	10,683	10,675	8	8,372	8,361	11	6,207	6,183	24	- عمل مؤقت
- Family	4,446	3,818	628	5,616	4,943	673	4,845	4,173	672	- عائلية
Visiting Visa :-	256,229	231,786	24,443	246,115	223,412	22,703	212,143	192,942	19,201	تأشيرة زيارة :-
- Family	103,234	95,073	8,161	95,814	88,784	7,030	80,912	74,413	6,499	- عائلية
- Tourist	21,504	21,501	3	19,028	19,028	-	11,149	11,146	3	- سياحيه
- Official	15,062	-	15,062	14,163	-	14,163	11,659	8	11,651	- رسمية
- Band	1,308	1,308	-	3,030	3,028	2	2,645	2,630	15	- فرق فنية
- Sea crew	8,473	8,472	1	7,662	7,662	-	7,258	7,206	52	- عبور بحاره
- Exprss	87,912	86,703	1,209	86,907	85,680	1,227	80,706	79,944	762	- سريعة
- Others ⁽¹⁾	18,736	18,729	7	19,511	19,230	281	17,814	17,595	219	- اخرى ⁽¹⁾
Visa (Busnesse Man)⁽²⁾	-	-	-	-	-	-	31	26	5	تأشيرة (رجال الأعمال)⁽²⁾
Total	834,442	785,433	49,009	942,145	899,076	43,069	826,688	789,507	37,181	الجملة

1- Include of Road Transit Visa, Festivals Visa and Employment Contracting Visa

2- It had been Canceled of Business Men Visa in 2012 and added of Express Visa

1 - تشمل تأشيرات العبور البري و المهرجانات وتعاقد عمل
2 - تم الغاء تأشيرة رجال الاعمال في 2012 و اضافتها في تأشيرة سريعه

18- 20
عدد تأشيرة الإقامة الصادرة
No. of Residence Visa Issued

Type of Visa	2013				2012				نوع التأشيرة
	نقل كفالة Transfer of Sponsorship	الغاء Cancellation	تجديد Renewal	اول مرة First Time	نقل كفالة Transfer of Sponsorship	الغاء Cancellation	تجديد Renewal	اول مرة First Time	
	No.								عدد
- Employment	399	234,635	361,203	330,002	2,955	229,765	344,583	417,334	- عمل
- Relatives Joining	28	1,789	86,151	2,314	155	2,308	75,311	2,712	- التحاق بالاقارب
- Domestic Servants	124	58,188	17,603	57,090	1,121	50,167	15,079	57,337	- خدم المنازل
- Investor (Business Man)	-	-	1,937	408	-	-	2,065	662	- مستثمر (رجال الأعمال)
Total	551	294,612	466,894	389,814	4,231	282,240	437,038	478,045	الجملة

19 - 20
توزيع حالات الحرائق
Fire Cases Distribution

Item	2013		2012		2011		البيان
	%	عدد No.	%	عدد No.	%	عدد No.	
By Governorate :-							حسب المحافظات
Muscat	21	802	20	898	20	720	مسقط
Dhofar	7	254	4	193	5	197	ظفار
Musandam	1	43	1	63	2	84	مسندم
Al Buraymi	7	259	7	311	6	208	البريمي
Ad - Dakhliyah	7	266	7	289	6	226	الداخلية
Al -Batinah North	31	1,185	39	1,722	38	1,379	شمال الباطنة
Al -Batinah South	8	293	6	276	5	196	جنوب الباطنة
Ash - Sharqiyah South	6	223	5	233	4	160	جنوب الشرقية
Ash - Sharqiyah North	5	204	5	204	7	238	شمال الشرقية
Adh - Dhahirah	6	236	5	222	6	206	الظاهرة
Al - Wusta	-	3	-	20	1	18	الوسطى
Total	100	3,768	100	4,431	100	3,632	الجملة
Per Month :-							حسب الشهر :-
January	9	321	8	336	5	193	يناير
February	7	258	12	530	7	244	فبراير
March	10	386	10	428	10	381	مارس
April	9	348	9	381	10	348	أبريل
May	10	393	10	444	9	339	مايو
June	9	326	10	430	9	322	يونيو
July	7	262	7	300	8	291	يوليو
August	9	321	7	324	6	223	أغسطس
September	7	270	7	305	9	336	سبتمبر
October	10	369	9	380	9	330	أكتوبر
November	7	267	6	288	9	312	نوفمبر
December	7	247	6	285	9	313	ديسمبر
Total	100	3,768	100	4,431	100	3,632	الجملة
By Type:-							حسب النوع :-
Housing Facilities	25	928	20	899	23	834	منشآت سكنية
Agriculture	8	307	13	594	15	548	زراعية
Transportation	20	738	18	782	20	713	وسائل النقل
Companies & Enterprises	5	176	4	199	5	177	شركات ومؤسسات تجارية
Residues	30	1,136	32	1,406	27	995	مخلفات
Equipment and power lines	8	294	6	287	6	210	معدات وخطوط كهربائية
Government Facilities	2	58	3	114	2	60	منشآت حكومية
Places of Worship	-	5	-	7	-	4	دور عبادة
Industrial Installations	1	34	1	52	1	42	منشآت صناعية
Oil Facilities	-	10	-	12	-	9	منشآت نفطية
Others	2	82	2	79	1	40	أخرى
Total	100	3,768	100	4,431	100	3,632	الجملة

تابع 19 - 20 Contd.

Item	2013		2012		2011		البيان
	%	عدد No.	%	عدد No.	%	عدد No.	
By Cause :-							حسب السبب :-
Electricity	30	1,113	22	994	24	875	كهرباء
Child playing	—	27	—	11	1	32	عبث اطفال
Smoking	1	24	1	24	1	47	تدخين
Use of Incense	1	36	1	24	—	17	بخور
Cooking	1	37	1	32	1	20	طهي
Traffic Accidents	1	44	1	65	2	62	حوادث سير
Deliver to a heat Source	34	1,291	38	1,690	3	103	ايصال مصدر حراري عمدي
Connection to a heat Source	18	682	21	934	56	2,043	اتصال مصدر حراري ذاتي
Gas Leaking	2	59	1	62	1	46	تسرب غاز
Fuel Leaking	4	143	5	212	4	161	تسرب وقود
Scattered Sparks	0	16	1	37	1	19	تطير شرر
Technical, Mechanical fault	2	81	2	105	2	87	خلل فني ميكانيكي
Others	6	215	5	241	3	120	اخرى
Total	100	3,768	100	4,431	100	3,632	الجملة

20-20
إحصائية خدمة الإسعاف
Ambulance Service Statistics
2013

Item	%	عدد No.	البيان
By Governorate :-			حسب المحافظات
Muscat	50	4,916	مسقط
Dhofar	3	290	ظفار
Musandam	—	43	مسندم
Al Buraymi	3	321	البريمي
Ad - Dakhliyah	7	669	الداخلية
Al -Batinah North	16	1,537	شمال الباطنة
Al -Batinah South	5	518	جنوب الباطنة
Ash - Sharqiyah South	1	69	جنوب الشرقية
Ash - Sharqiyah North	2	176	شمال الشرقية
Adh - Dhahirah	2	199	الظاهرة
Al - Wusta	1	73	الوسطى
Other Cases ⁽¹⁾	11	1,078	أخرى ⁽¹⁾
Total	100	9,889	الجملة
By Type:-			حسب النوع :-
Trauma	78	7,753	إصابات حوادث
Medical	21	2,108	حالات مرضية
Other Cases	—	28	حالات أخرى
Total	100	9,889	الجملة

1- In most cases are not known in any Governorate

1- هي حالات لم يتم معرفتها في اي محافظه

21 - 20

المتهمون المحكوم عليهم وعدد الجرائم حسب نوع الجريمة
Sentences Passed Against Convicts and Number of Crimes by Type of Crime
2013

Types of Crimes	Convicts								المتهمون				عدد الجرائم	أنواع الجرائم
	Total		جملة		Expatriate		وافد		Omani		عماني			
	Juvenile	احداث	Adult	بالغون	Juvenile	احداث	Adult	بالغون	Juvenile	احداث	Adult	بالغون	عدد	
	إناث	ذكور	نساء	رجال	إناث	ذكور	نساء	رجال	إناث	ذكور	نساء	رجال		
Female	Male	Women	Men	Female	Male	Women	Men	Female	Male	Women	Men			
No.												عدد		
Crimes against Persons:-	9	279	425	4,757	1	11	266	1,849	8	268	159	2,908	11,317	جرائم ضد الأشخاص :-
- Homicide	-	-	7	48	-	-	4	29	-	-	3	19	39	- القتل
- Aggravated assault	6	84	161	1,899	-	6	45	582	6	78	116	1,317	1,530	- الأيذاء
- Robbery	3	164	257	2,637	1	5	217	1,210	2	159	40	1,427	9,614	- السرقة
- Rape	-	31	-	173	-	-	-	28	-	31	-	145	134	- الاغتصاب
Crimes against Property:-	-	13	6	285	-	-	-	54	-	13	6	231	951	جرائم ضد الممتلكات :-
- Motor Vehicle theft	-	5	1	217	-	-	-	44	-	5	1	173	797	- سرقة السيارات
- Arson	-	8	5	68	-	-	-	10	-	8	5	58	154	- الاحراق العمد
Crimes Without Victims :-	1	23	275	4,150	-	4	260	825	1	19	15	3,325	2,639	جرائم بدون ضحايا :-
- Gambling	-	-	3	68	-	-	3	61	-	-	-	7	8	- القمار
- Prostitution	-	-	248	177	-	-	245	172	-	-	3	5	106	- البغاء
- Licit drug use	1	23	24	3,905	-	4	12	592	1	19	12	3,313	2,525	- استخدام المخدرات
White-collar crime :-	-	1	16	799	-	1	6	608	-	-	10	191	439	جرائم الياقة البيضاء :-
- Bribery and corruption	-	-	1	102	-	-	-	54	-	-	1	48	44	- الرشوة والفساد
- Embezzlement	-	-	1	5	-	-	-	2	-	-	1	3	4	- الاختلاس
- Fraud	-	1	14	692	-	1	6	552	-	-	8	140	391	- التزوير
Total	10	316	722	9,991	1	16	532	3,336	9	300	190	6,655	15,346	الجملة

22- 20

المتهمون المحكوم عليهم وعدد الجرائم حسب نوع الجريمة ، المحافظات

Sentences Passed Against Convicts and Number of Crimes by Type of Crimes & Governorate
2013

Types of Crimes	Muscat مسقط												عدد الجرائم No. of Crimes	أنواع الجرائم
	Convicts المتهمون													
	Total جملة				Expatriate وافد				Omani عماني					
	Juvenile احداث		Adult بالغون		Juvenile احداث		Adult بالغون		Juvenile احداث		Adult بالغون			
	إناث Female	ذكور Male	نساء Women	رجال Men	إناث Female	ذكور Male	نساء Women	رجال Men	إناث Female	ذكور Male	نساء Women	رجال Men		
Crimes against Persons :-	1	41	195	1,494	-	5	147	610	1	36	48	884	4,381	جرائم ضد الأشخاص :-
- Homicide	-	-	3	13	-	-	2	5	-	-	1	8	14	- القتل
- Aggravated assault	1	17	57	489	-	5	27	186	1	12	30	303	441	- الأيذاء
- Robbery	-	19	135	951	-	-	118	412	-	19	17	539	3,893	- السرقة
- Rape	-	5	-	41	-	-	-	7	-	5	-	34	33	- الاغتصاب
Crimes against Property :-	-	1	-	94	-	-	-	17	-	1	-	77	305	جرائم ضد الممتلكات :-
- Motor Vehicle theft	-	-	-	87	-	-	-	12	-	-	-	75	294	- سرقة السيارات
- Arson	-	1	-	7	-	-	-	5	-	1	-	2	11	- الاحراق العمد
Crimes Without Victims :-	1	11	163	2,701	-	-	151	393	1	11	12	2,308	1,679	جرائم بدون ضحايا :-
- Gambling	-	-	-	21	-	-	-	21	-	-	-	-	1	- القمار
- Prostitution	-	-	148	70	-	-	146	70	-	-	2	-	50	- البيغاء
- Licit drug use	1	11	15	2,610	-	-	5	302	1	11	10	2,308	1,628	- استخدام المخدرات
White-collar crime :-	-	-	9	400	-	-	4	308	-	-	5	92	189	جرائم النياقة البيضاء :-
- Bribery and corruption	-	-	1	82	-	-	-	39	-	-	1	43	32	- الرشوة والفساد
- Embezzlement	-	-	1	5	-	-	-	2	-	-	1	3	4	- الاختلاس
- Fraud	-	-	7	313	-	-	4	267	-	-	3	46	153	- التزوير
Total	2	53	367	4,689	-	5	302	1,328	2	48	65	3,361	6,554	الجملة

تابع 20 - 22 Contd.

Types of Crimes	Dhofar ظفار												عدد الجرائم No. of Crimes	أنواع الجرائم
	Convicts المتهمون													
	Total جملة				Expatriate وافد				Omani عماني					
	Juvenile احداث		Adult بالغون		Juvenile احداث		Adult بالغون		Juvenile احداث		Adult بالغون			
	إناث Female	ذكور Male	نساء Women	رجال Men	إناث Female	ذكور Male	نساء Women	رجال Men	إناث Female	ذكور Male	نساء Women	رجال Men		
Crimes against Persons :-	-	17	12	351	-	-	9	199	-	17	3	152	1,097	جرائم ضد الأشخاص :-
- Homicide	-	-	3	-	-	-	-	1	-	-	-	2	3	- القتل
- Aggravated assault	-	-	4	86	-	-	2	46	-	-	2	40	61	- الأيذاء
- Robbery	-	17	8	257	-	-	7	152	-	17	1	105	1,029	- السرقة
- Rape	-	-	-	5	-	-	-	-	-	-	-	5	4	- الاغتصاب
Crimes against Property :-	-	1	-	24	-	-	-	15	-	3	-	9	82	جرائم ضد الممتلكات :-
- Motor Vehicle theft	-	1	-	22	-	-	-	14	-	1	-	8	80	- سرقة السيارات
- Arson	-	-	-	2	-	-	-	1	-	-	-	1	2	- الاحراق العمد
Crimes Without Victims :-	-	5	31	388	-	3	30	148	-	2	1	240	242	جرائم بدون ضحايا :-
- Gambling	-	-	-	-	-	-	-	-	-	-	-	-	-	- القمار
- Prostitution	-	-	28	35	-	-	28	34	-	-	-	1	15	- البغاء
- Licit drug use	-	5	3	353	-	3	2	114	-	2	1	239	227	- استخدام المخدرات
White-collar crime :-	-	-	-	103	-	-	-	87	-	-	-	16	54	جرائم الياقة البيضاء :-
- Bribery and corruption	-	-	-	1	-	-	-	-	-	-	-	1	1	- الرشوة والفساد
- Embezzlement	-	-	-	-	-	-	-	-	-	-	-	-	-	- الاختلاس
- Fraud	-	-	-	102	-	-	-	87	-	-	-	15	53	- التزوير
Total	-	23	43	866	-	3	39	449	-	20	4	417	1,475	الجملة

تابع 20 - 22 Contd.

Types of Crimes	Musandam مسندم												أنواع الجرائم		
	Convicts المتهمون													عدد الجرائم No.of Crimes	
	Total		جملة		Expatriate وافد		Omani عماني								
	Juvenile احداث	Adult بالغون	Juvenile احداث	Adult بالغون	Juvenile احداث	Adult بالغون	Juvenile احداث	Adult بالغون	Juvenile احداث	Adult بالغون					
	إناث Female	ذكور Male	نساء Women	رجال Men	إناث Female	ذكور Male	نساء Women	رجال Men	إناث Female	ذكور Male	نساء Women	رجال Men			
Crimes against Persons :-	No.												عدد	جرائم ضد الأشخاص :-	
- Homicide	-	1	1	33	-	-	1	10	-	1	-	23	62	-	- القتل
- Aggravated assault	-	-	-	20	-	-	-	2	-	-	-	18	10	-	- الأيذاء
- Robbery	-	-	1	11	-	-	1	8	-	-	-	3	51	-	- السرقة
- Rape	-	1	-	2	-	-	-	-	-	1	-	2	1	-	- الاغتصاب
Crimes against Property :-	-	1	2	1	-	-	-	-	-	1	2	1	3	-	جرائم ضد الممتلكات :-
- Motor Vehicle theft	-	-	-	-	-	-	-	-	-	-	-	-	1	-	- سرقة السيارات
- Arson	-	1	2	1	-	-	-	-	-	1	2	1	2	-	- الاحراق العمد
Crimes Without Victims :-	-	-	-	87	-	-	-	40	-	-	-	47	62	-	جرائم بدون ضحايا :-
- Gambling	-	-	-	-	-	-	-	-	-	-	-	-	-	-	- القمار
- Prostitution	-	-	-	-	-	-	-	-	-	-	-	-	-	-	- البغاء
- Licit drug use	-	-	-	87	-	-	-	40	-	-	-	47	62	-	- استخدام المخدرات
White-collar crime :-	-	-	-	-	-	-	-	-	-	-	-	-	-	-	جرائم اليقافة البيضاء :-
- Bribery and corruption	-	-	-	-	-	-	-	-	-	-	-	-	-	-	- الرشوة والفساد
- Embezzlement	-	-	-	-	-	-	-	-	-	-	-	-	-	-	- الاختلاس
- Fraud	-	-	-	-	-	-	-	-	-	-	-	-	-	-	- التزوير
Total	-	2	3	121	-	-	1	50	-	2	2	71	127	-	الجملة

تابع 20-22 Contd.

Types of Crimes	Al Buraymi البريمي												عدد الجرائم No. of Crimes	أنواع الجرائم	
	Convicts المتهمون														عدد الجرائم
	جملة				وافد				عماني						
	Total		Adult بالغون		Expatriate		Omani		Adult بالغون		Emmani				No. of Crimes
	Juvenile	احداث	Adult	بالغون	Juvenile	احداث	Adult	بالغون	Juvenile	احداث	Adult	بالغون			
إناث	ذكور	نساء	رجال	إناث	ذكور	نساء	رجال	إناث	ذكور	نساء	رجال	عدد			
Female	Male	Women	Men	Female	Male	Women	Men	Female	Male	Women	Men				
Crimes against Persons :-	No.														
- Homicide	1	9	20	159	1	1	15	84	-	8	5	75	424	جرائم ضد الأشخاص :-	
- Aggravated assault	-	-	-	1	-	-	-	1	-	-	-	-	1	- القتل	
- Robbery	-	3	4	66	-	-	3	28	-	3	1	38	48	- الأيذاء	
- Rape	1	6	16	87	1	1	12	55	-	5	4	32	370	- السرقة	
Crimes against Property :-	-	-	-	8	-	-	-	1	-	-	-	7	18	- الاغتصاب	
- Motor Vehicle theft	-	-	-	8	-	-	-	1	-	-	-	7	17	جرائم ضد الممتلكات :-	
- Arson	-	-	-	-	-	-	-	-	-	-	-	-	1	- سرقة السيارات	
Crimes Without Victims :-	-	1	20	171	-	-	19	63	-	1	1	108	101	- الاحراق العمد	
- Gambling	-	-	3	39	-	-	3	32	-	-	-	7	5	جرائم بدون ضحايا :-	
- Prostitution	-	-	16	9	-	-	16	7	-	-	-	2	7	- القمار	
- Llicit drug use	-	1	1	123	-	-	-	24	-	1	1	99	89	- البغاء	
White-collar crime :-	-	-	1	14	-	-	1	6	-	-	-	8	12	- استخدام المخدرات	
- Bribery and corruption	-	-	-	-	-	-	-	-	-	-	-	-	-	جرائم الياقة البيضاء :-	
- Embezzlement	-	-	-	-	-	-	-	-	-	-	-	-	-	- الرشوة والفساد	
- Fraud	-	-	1	14	-	-	1	6	-	-	-	8	12	- الاختلاس	
Total	1	10	41	352	1	1	35	154	-	9	6	198	555	الجملة	

تابع 20 - 22 Contd.

Types of Crimes	Ad - Dakhliyah												عدد الجرائم No. of Crimes	أنواع الجرائم	
	Convicts								المتهمون						عدد الجرائم
	Total		جملة		Expatriate		وافد		Omani		عماني				
	Juvenile	احداث	Adult	بالغون	Juvenile	احداث	Adult	بالغون	Juvenile	احداث	Adult	بالغون			No. of Crimes
	إناث	ذكور	نساء	رجال	إناث	ذكور	نساء	رجال	إناث	ذكور	نساء	رجال			
Female	Male	Women	Men	Female	Male	Women	Men	Female	Male	Women	Men				
Crimes against Persons :-	No.												عدد		
- Homicide	1	9	20	387	-	-	11	137	1	9	9	250	580	جرائم ضد الأشخاص :-	
- Aggravated assault	-	-	1	3	-	-	1	3	-	-	-	-	4	- القتل	
- Robbery	1	3	8	159	-	-	1	37	1	3	7	122	105	- الأيذاء	
- Rape	-	4	11	210	-	-	9	93	-	4	2	117	458	- السرقة	
Crimes against Property :-	-	2	-	15	-	-	-	4	-	2	-	11	13	- الاعتصاب	
- Motor Vehicle theft	-	1	1	12	-	-	-	8	-	1	1	4	43	جرائم ضد الممتلكات :-	
- Arson	-	-	1	9	-	-	-	7	-	-	1	2	31	- سرقة السيارات	
Crimes Without Victims :-	-	1	9	118	-	-	9	15	-	1	-	103	96	- الاحراق العمد	
- Gambling	-	-	-	-	-	-	-	-	-	-	-	-	-	جرائم بدون ضحايا :-	
- Prostitution	-	-	8	6	-	-	8	6	-	-	-	-	5	- القمار	
- Licit drug use	-	1	1	112	-	-	1	9	-	1	-	103	91	- البغاء	
White-collar crime :-	-	1	1	16	-	1	-	10	-	-	1	6	14	- استخدام المخدرات	
- Bribery and corruption	-	-	-	2	-	-	-	1	-	-	-	1	1	جرائم الياقة البيضاء :-	
- Embezzlement	-	-	-	-	-	-	-	-	-	-	-	-	-	- الرشوة والفساد	
- Fraud	-	1	1	14	-	1	-	9	-	-	1	5	13	- الاختلاس	
Total	1	12	31	533	-	1	20	170	1	11	11	363	733	- التزوير	
														الجملة	

تابع 20-22 Contd.

Types of Crimes	Al - Batinah North												عدد الجرائم No.of Crimes	أنواع الجرائم	
	Convicts								المتهمون						عدد الجرائم
	Total		جملة		Expatriate		وافد		Omani		عماني				
	Juvenile	احداث	Adult	بالغون	Juvenile	احداث	Adult	بالغون	Juvenile	احداث	Adult	بالغون			No.of Crimes
	إناث Female	ذكور Male	نساء Women	رجال Men	إناث Female	ذكور Male	نساء Women	رجال Men	إناث Female	ذكور Male	نساء Women	رجال Men			
Crimes against Persons :-	No.												عدد		
- Homicide	4	62	91	981	-	-	33	219	4	62	58	762	2,384	جرائم ضد الأشخاص :-	
- Aggravated assault	-	-	-	9	-	-	-	4	-	-	-	5	4	- القتل	
- Robbery	3	23	53	478	-	-	5	74	3	23	48	404	390	- الأيذاء	
- Rape	1	27	38	429	-	-	28	132	1	27	10	297	1,946	- السرقة	
Crimes against Property :-	-	12	-	65	-	-	-	9	-	12	-	56	44	- الاغتصاب	
- Motor Vehicle theft	-	3	1	117	-	-	-	4	-	3	1	113	359	جرائم ضد الممتلكات :-	
- Arson	-	-	-	70	-	-	-	4	-	-	-	66	272	- سرقة السيارات	
Crimes Without Victims :-	-	3	1	47	-	-	-	-	-	3	1	47	87	- الاحراق العمد	
- Gambling	-	5	37	448	-	1	37	117	-	4	-	331	284	جرائم بدون ضحايا :-	
- Prostitution	-	-	-	5	-	-	-	5	-	-	-	-	1	- القمار	
- Licit drug use	-	-	33	42	-	-	33	41	-	-	-	1	17	- البغاء	
White-collar crime :-	-	5	4	401	-	1	4	71	-	4	-	330	266	- استخدام المخدرات	
- Bribery and corruption	-	-	2	183	-	-	1	134	-	-	1	49	112	جرائم الياقة البيضاء :-	
- Embezzlement	-	-	-	14	-	-	-	11	-	-	-	3	7	- الرشوة والفساد	
- Fraud	-	-	-	-	-	-	-	-	-	-	-	-	-	- الاختلاس	
Total	-	-	2	169	-	-	1	123	-	-	1	46	105	- التزوير	
Total	4	70	131	1,729	-	1	71	474	4	69	60	1,255	3,139	الجملة	

تابع 20-22 Contd.

Types of Crimes	Al - Batinah South								جنوب الباطنة				عدد الجرائم No.of Crimes	أنواع الجرائم
	Convicts								المتهمون					
	Total		جملة		Expatriate		وافد		Omani		عماني			
	Juvenile	احداث	Adult	بالغون	Juvenile	احداث	Adult	بالغون	Juvenile	احداث	Adult	بالغون		
	إناث	ذكور	نساء	رجال	إناث	ذكور	نساء	رجال	إناث	ذكور	نساء	رجال		
Female	Male	Women	Men	Female	Male	Women	Men	Female	Male	Women	Men	عدد		
Crimes against Persons :-	2	43	31	518	-	1	20	211	2	42	11	307	978	جرائم ضد الأشخاص :-
- Homicide	-	-	-	2	-	-	-	1	-	-	-	1	2	- القتل
- Aggravated assault	1	14	13	203	-	1	3	63	1	13	10	140	157	- الأيذاء
- Robbery	1	27	18	297	-	-	17	144	1	27	1	153	806	- السرقة
- Rape	-	2	-	16	-	-	-	3	-	2	-	13	13	- الاغتصاب
Crimes against Property :-	-	6	-	9	-	-	-	1	-	6	-	8	89	جرائم ضد الممتلكات :-
- Motor Vehicle theft	-	4	-	6	-	-	-	1	-	4	-	5	71	- سرقة السيارات
- Arson	-	2	-	3	-	-	-	-	-	2	-	3	18	- الاحراق العمد
Crimes Without Victims :-	-	-	4	50	-	-	4	9	-	-	-	41	40	جرائم بدون ضحايا :-
- Gambling	-	-	-	-	-	-	-	-	-	-	-	-	-	- القمار
- Prostitution	-	-	4	3	-	-	4	3	-	-	-	-	3	- البغاء
- Licit drug use	-	-	-	47	-	-	-	6	-	-	-	41	37	- استخدام المخدرات
White-collar crime :-	-	-	1	40	-	-	-	29	-	-	1	11	25	جرائم اليقافة البيضاء :-
- Bribery and corruption	-	-	-	1	-	-	-	1	-	-	-	-	1	- الرشوة والفساد
- Embezzlement	-	-	-	-	-	-	-	-	-	-	-	-	-	- الاختلاس
- Fraud	-	-	1	39	-	-	-	28	-	-	1	11	24	- التزوير
Total	2	49	36	617	-	1	24	250	2	48	12	367	1,132	الجملة

تابع 20 - 22 Contd.

Types of Crimes	Ash - Sharqiyah South جنوب الشرقية												أنواع الجرائم	
	Convicts المتهمون													عدد الجرائم
	جملة				وافد				عماني					
	Total		Adult بالغون		Expatriate		Omani		Adult بالغون		Emani			No.of Crimes
	Juvenile احداث	Adult بالغون	Juvenile احداث	Adult بالغون	Juvenile احداث	Adult بالغون	Juvenile احداث	Adult بالغون	Juvenile احداث	Adult بالغون	Juvenile احداث	Adult بالغون		
إناث	ذكور	نساء	رجال	إناث	ذكور	نساء	رجال	إناث	ذكور	نساء	رجال	عدد		
Female	Male	Women	Men	Female	Male	Women	Men	Female	Male	Women	Men		عدد	
Crimes against Persons :-	-	44	19	296	-	-	9	82	-	44	10	214		441
- Homicide	-	-	2	1	-	-	1	-	-	-	1	1	2	- القتل
- Aggravated assault	-	18	11	147	-	-	2	42	-	18	9	105	127	- الأيذاء
- Robbery	-	24	6	136	-	-	6	39	-	24	-	97	302	- السرقة
- Rape	-	2	-	12	-	-	-	1	-	2	-	11	10	- الاغتصاب
Crimes against Property :-	-	-	-	5	-	-	-	2	-	-	-	3	10	جرائم ضد الممتلكات :-
- Motor Vehicle theft	-	-	-	4	-	-	-	2	-	-	-	2	9	- سرقة السيارات
- Arson	-	-	-	1	-	-	-	-	-	-	-	1	1	- الاحراق العمد
Crimes Without Victims :-	-	-	6	116	-	-	6	15	-	-	-	101	86	جرائم بدون ضحايا :-
- Gambling	-	-	-	-	-	-	-	-	-	-	-	-	-	- القمار
- Prostitution	-	-	6	7	-	-	6	6	-	-	-	1	5	- البغاء
- Licit drug use	-	-	-	109	-	-	-	9	-	-	-	100	81	- استخدام المخدرات
White-collar crime :-	-	-	-	3	-	-	-	2	-	-	-	1	3	جرائم الياقة البيضاء :-
- Bribery and corruption	-	-	-	-	-	-	-	-	-	-	-	-	-	- الرشوة والفساد
- Embezzlement	-	-	-	-	-	-	-	-	-	-	-	-	-	- الاختلاس
- Fraud	-	-	-	3	-	-	-	2	-	-	-	1	3	- التزوير
Total	-	44	25	420	-	-	15	101	-	44	10	319	540	الجملة

تابع 20 - 22 Contd.

Types of Crimes	Ash - Sharqiyah North												عدد الجرائم No. of Crimes	أنواع الجرائم
	Convicts													
	جملة				وافد				عماني					
	Total		Adult		Juvenile		Adult		Juvenile		Adult			
	Female	Male	Women	Men	Female	Male	Women	Men	Female	Male	Women	Men		
Crimes against Persons :-	-	37	20	270	-	4	14	132	-	33	6	138	402	جرائم ضد الأشخاص :-
- Homicide	-	-	-	1	-	-	-	-	-	-	-	1	1	- القتل
- Aggravated assault	-	5	5	141	-	-	2	50	-	5	3	91	101	- الأيذاء
- Robbery	-	25	15	119	-	4	12	80	-	21	3	39	292	- السرقة
- Rape	-	7	-	9	-	-	-	2	-	7	-	7	8	- الاغتصاب
Crimes against Property :-	-	-	2	4	-	-	-	3	-	-	2	1	10	جرائم ضد الممتلكات :-
- Motor Vehicle theft	-	-	-	2	-	-	-	1	-	-	-	1	4	- سرقة السيارات
- Arson	-	-	2	2	-	-	-	2	-	-	2	-	6	- الاحراق العمد
Crimes Without Victims :-	-	-	2	17	-	-	2	6	-	-	-	11	12	جرائم بدون ضحايا :-
- Gambling	-	-	-	3	-	-	-	3	-	-	-	-	1	- القمار
- Prostitution	-	-	2	2	-	-	2	2	-	-	-	-	2	- البغاء
- Licit drug use	-	-	-	12	-	-	-	1	-	-	-	11	9	- استخدام المخدرات
White-collar crime :-	-	-	2	28	-	-	-	25	-	-	2	3	20	جرائم الياقة البيضاء :-
- Bribery and corruption	-	-	-	1	-	-	-	1	-	-	-	-	1	- الرشوة والفساد
- Embezzlement	-	-	-	-	-	-	-	-	-	-	-	-	-	- الاختلاس
- Fraud	-	-	2	27	-	-	-	24	-	-	2	3	19	- التزوير
Total	-	37	26	319	-	4	16	166	-	33	10	153	444	الجملة

تابع 20-22 Contd.

Types of Crimes	Adh - Dhahirah الظاهرة												عدد الجرائم No. of Crimes	أنواع الجرائم
	Convicts المتهمون													
	Total		جملة		Expatriate وافد		Omani عماني							
	Juvenile احداث	Adult بالغون	Juvenile احداث	Adult بالغون	Juvenile احداث	Adult بالغون	Juvenile احداث	Adult بالغون	Juvenile احداث	Adult بالغون				
	إناث Female	ذكور Male	نساء Women	رجال Men	إناث Female	ذكور Male	نساء Women	رجال Men	إناث Female	ذكور Male	نساء Women	رجال Men		
Crimes against Persons :-	-	15	15	202	-	-	6	115	-	15	9	87	410	جرائم ضد الأشخاص :-
- Homicide	-	-	1	12	-	-	-	11	-	-	1	1	6	- القتل
- Aggravated assault	-	1	6	75	-	-	-	29	-	1	6	46	61	- الأيذاء
- Robbery	-	14	8	113	-	-	6	74	-	14	2	39	341	- السرقة
- Rape	-	-	-	2	-	-	-	1	-	-	-	1	2	- الاغتصاب
Crimes against Property :-	-	-	-	6	-	-	-	2	-	-	-	4	24	جرائم ضد الممتلكات :-
- Motor Vehicle theft	-	-	-	4	-	-	-	1	-	-	-	3	10	- سرقة السيارات
- Arson	-	-	-	2	-	-	-	1	-	-	-	1	14	- الاحراق العمد
Crimes Without Victims :-	-	-	3	45	-	-	2	17	-	-	1	28	33	جرائم بدون ضحايا :-
- Gambling	-	-	-	-	-	-	-	-	-	-	-	-	-	- القمار
- Prostitution	-	-	3	3	-	-	2	3	-	-	1	-	2	- البغاء
- Licit drug use	-	-	-	42	-	-	-	14	-	-	-	28	31	- استخدام المخدرات
White-collar crime :-	-	-	-	9	-	-	-	6	-	-	-	3	8	جرائم النياقة البيضاء :-
- Bribery and corruption	-	-	-	-	-	-	-	-	-	-	-	-	-	- الرشوة والفساد
- Embezzlement	-	-	-	-	-	-	-	-	-	-	-	-	-	- الاختلاس
- Fraud	-	-	-	9	-	-	-	6	-	-	-	3	8	- التزوير
Total	-	15	18	262	-	-	8	140	-	15	10	122	475	الجملة

تابع 20 - 22 Contd.

Types of Crimes	الوسطى												عدد الجرائم No. of Crimes	أنواع الجرائم	
	Al - Wusta														
	Convicts														
	Total		جملة		Expatriate		وافد		Omani		عماني				عدد الجرائم
	Juvenile	احداث	Adult	بالغون	Juvenile	احداث	Adult	بالغون	Juvenile	احداث	Adult	بالغون			
إناث	ذكور	نساء	رجال	إناث	ذكور	نساء	رجال	إناث	ذكور	نساء	رجال	عدد			
Female	Male	Women	Men	Female	Male	Women	Men	Female	Male	Women	Men				
Crimes against Persons :-	-	1	1	66	-	-	1	50	-	1	-	16	158	جرائم ضد الأشخاص :-	
- Homicide	-	-	-	3	-	-	-	3	-	-	-	-	2	- القتل	
- Aggravated assault	-	-	-	35	-	-	-	25	-	-	-	10	29	- الأيذاء	
- Robbery	-	1	1	27	-	-	1	21	-	1	-	6	126	- السرقة	
- Rape	-	-	-	1	-	-	-	1	-	-	-	-	1	- الاغتصاب	
Crimes against Property :-	-	-	-	5	-	-	-	1	-	-	-	4	8	جرائم ضد الممتلكات :-	
- Motor Vehicle theft	-	-	-	5	-	-	-	1	-	-	-	4	8	- سرقة السيارات	
- Arson	-	-	-	-	-	-	-	-	-	-	-	-	-	- الاحراق العمد	
Crimes Without Victims :-	-	-	-	9	-	-	-	2	-	-	-	7	4	جرائم بدون ضحايا :-	
- Gambling	-	-	-	-	-	-	-	-	-	-	-	-	-	- القمار	
- Prostitution	-	-	-	-	-	-	-	-	-	-	-	-	-	- البغاء	
- Licit drug use	-	-	-	9	-	-	-	2	-	-	-	7	4	- استخدام المخدرات	
White-collar crime :-	-	-	-	3	-	-	-	1	-	-	-	2	2	جرائم البياقة البيضاء :-	
- Bribery and corruption	-	-	-	1	-	-	-	1	-	-	-	-	1	- الرشوة والفساد	
- Embezzlement	-	-	-	-	-	-	-	-	-	-	-	-	-	- الاختلاس	
- Fraud	-	-	-	2	-	-	-	-	-	-	-	2	1	- التزوير	
Total	-	1	1	83	-	-	1	54	-	1	-	29	172	الجملة	

المتهمون والمحكوم عليهم حسب نوع الجريمة وفئات السن
Sentences Passed Against Convicts by Type of Crime and Age Group
2013

Types of Crimes	Juvenile								احداث								أنواع الجرائم				
	Total				الجملة				من 15 إلى أقل من 18 سنة				من 12 إلى أقل من 15 سنة					من 9 إلى أقل من 12 سنة			
	وافد		عماني		وافد		عماني		وافد		عماني		وافد		عماني			وافد		عماني	
	Expatriate		Omani		Expatriate		Omani		Expatriate		Omani		Expatriate		Omani			Expatriate		Omani	
	إناث	ذكور	إناث	ذكور	إناث	ذكور	إناث	ذكور	إناث	ذكور	إناث	ذكور	إناث	ذكور	إناث	ذكور		إناث	ذكور	إناث	ذكور
Female	Male	Female	Male	Female	Male	Female	Male	Female	Male	Female	Male	Female	Male	Female	Male	Female	Male	Female	Male		
No.																عدد					
Crimes against Persons :-	1	11	8	268	-	4	6	200	1	7	2	60	-	-	-	8	جرائم ضد الأشخاص :-				
- Homicide	-	-	-	-	-	-	-	-	-	-	-	-	-	-	-	-	- القتل				
- Aggravated assault	-	6	6	78	-	4	5	57	-	2	1	16	-	-	-	5	- الأيذاء				
- Robbery	1	5	2	159	-	-	1	119	1	5	1	39	-	-	-	1	- السرقة				
- Rape	-	-	-	31	-	-	-	24	-	-	-	5	-	-	-	2	- الاغتصاب				
Crimes against Property :-	-	-	-	13	-	-	-	9	-	-	-	2	-	-	-	2	جرائم ضد الممتلكات :-				
- Motor Vehicle theft	-	-	-	5	-	-	-	5	-	-	-	-	-	-	-	-	- سرقة السيارات				
- Arson	-	-	-	8	-	-	-	4	-	-	-	2	-	-	-	2	- الاحراق العمد				
Crimes Without Victims :-	-	4	1	19	-	4	1	19	-	-	-	-	-	-	-	-	جرائم بدون ضحايا :-				
- Gambling	-	-	-	-	-	-	-	-	-	-	-	-	-	-	-	-	- القمار				
- Prostitution	-	-	-	-	-	-	-	-	-	-	-	-	-	-	-	-	- البغاء				
- Licit drug use	-	4	1	19	-	4	1	19	-	-	-	-	-	-	-	-	- استخدام المخدرات				
White-collar crime :-	-	1	-	-	-	1	-	-	-	-	-	-	-	-	-	-	جرائم الياقة البيضاء :-				
- Bribery and corruption	-	-	-	-	-	-	-	-	-	-	-	-	-	-	-	-	- الرشوة والفساد				
- Embezzlement	-	-	-	-	-	-	-	-	-	-	-	-	-	-	-	-	- الاختلاس				
- Fraud	-	1	-	-	-	1	-	-	-	-	-	-	-	-	-	-	- التزوير				
Total	1	16	9	300	-	9	7	228	1	7	2	62	-	-	-	10	الجملة				

تابع 20 - 23.Contd

Types of Crimes	بالغون												أنواع الجرائم
	من 24 إلى أقل من 27 سنة				من 21 إلى أقل من 24 سنة				من 18 إلى أقل من 21 سنة				
	وافد		عماني		وافد		عماني		وافد		عماني		
	Expatriate	Omani	Expatriate	Omani	Expatriate	Omani	Expatriate	Omani	Expatriate	Omani			
نساء	رجال	نساء	رجال	نساء	رجال	نساء	رجال	نساء	رجال	نساء	رجال	عدد	
Women	Men	Women	Men	Women	Men	Women	Men	Women	Men	Women	Men		
No.													
Crimes against Persons :-	52	383	22	441	11	101	18	526	2	13	13	441	جرائم ضد الأشخاص :-
- Homicide	-	6	2	3	-	3	-	2	-	-	-	1	- القتل
- Aggravated assault	6	100	12	191	4	31	10	214	1	4	12	137	- الايذاء
- Robbery	46	270	8	228	7	66	8	268	1	8	1	264	- السرقة
- Rape	-	7	-	19	-	1	-	42	-	1	-	39	- الاغتصاب
Crimes against Property :-	-	10	2	49	-	4	1	44	-	-	1	52	جرائم ضد الممتلكات :-
- Motor Vehicle theft	-	8	-	32	-	3	1	35	-	-	-	35	- سرقة السيارات
- Arson	-	2	2	17	-	1	-	9	-	-	1	17	- الاحراق العمد
Crimes Without Victims :-	44	165	4	592	4	87	3	447	4	24	2	187	جرائم بدون ضحايا :-
- Gambling	3	10	-	1	-	1	-	-	-	-	-	-	- القمار
- Prostitution	39	23	-	1	4	4	-	1	4	-	-	-	- البغاء
- Licit drug use	2	132	4	590	-	82	3	446	-	24	2	187	- استخدام المخدرات
White-collar crime :-	1	94	-	12	-	42	-	11	-	5	-	1	جرائم اليقافة البيضاء :-
- Bribery and corruption	-	2	-	-	-	-	-	1	-	-	-	-	- الرشوة والفساد
- Embezzlement	-	1	-	-	-	-	-	-	-	-	-	-	- الاختلاس
- Fraud	1	91	-	12	-	42	-	10	-	5	-	1	- التزوير
Total	97	652	28	1,094	15	234	22	1,028	6	42	16	681	الجملة

تابع 20 - 23.Contd

Types of Crimes	بالغون												أنواع الجرائم
	Adult				من 30 إلى أقل من 33 سنة				من 27 إلى أقل من 30 سنة				
	من 33 إلى أقل من 36 سنة		من 30 إلى أقل من 33 سنة		من 27 إلى أقل من 30 سنة		من 33 إلى أقل من 36 سنة		من 30 إلى أقل من 33 سنة		من 27 إلى أقل من 30 سنة		
	وافد		عماني		وافد		عماني		وافد		عماني		
Expatriate		Omani		Expatriate		Omani		Expatriate		Omani		عدد	
نساء	رجال	نساء	رجال	نساء	رجال	نساء	رجال	نساء	رجال	نساء	رجال		
Women	Men	Women	Men	Women	Men	Women	Men	Women	Men	Women	Men		
Crimes against Persons :-	45	251	20	243	43	244	22	315	53	404	15	390	جرائم ضد الأشخاص :-
- Homicide	-	4	-	1	-	2	-	3	1	5	1	2	- القتل
- Aggravated assault	4	70	16	117	9	91	14	146	11	140	12	180	- الايذاء
- Robbery	41	176	4	115	34	149	8	155	41	254	2	196	- السرقة
- Rape	-	1	-	10	-	2	-	11	-	5	-	12	- الاغتصاب
Crimes against Property :-	-	7	-	14	-	7	1	17	-	11	-	27	جرائم ضد الممتلكات :-
- Motor Vehicle theft	-	6	-	13	-	7	-	12	-	8	-	24	- سرقة السيارات
- Arson	-	1	-	1	-	-	1	5	-	3	-	3	- الاحراق العمد
Crimes Without Victims :-	42	103	1	407	29	112	2	406	46	147	1	520	جرائم بدون ضحايا :-
- Gambling	-	11	-	-	-	4	-	-	-	11	-	-	- القمار
- Prostitution	39	33	1	2	26	30	-	-	46	35	-	-	- البغاء
- Llicit drug use	3	59	-	405	3	78	2	406	-	101	1	520	- استخدام المخدرات
White-collar crime :-	2	75	3	28	1	87	3	21	1	112	1	20	جرائم البياقة البيضاء :-
- Bribery and corruption	-	2	-	1	-	2	-	1	-	5	-	3	- الرشوة والفساد
- Embezzlement	-	-	-	-	-	1	1	1	-	-	-	-	- الاختلاس
- Fraud	2	73	3	27	1	84	2	19	1	107	1	17	- التزوير
Total	89	436	24	692	73	450	28	759	100	674	17	957	الجملة

تابع 20-23 Contd.

Types of Crimes	Adult								بالغون								أنواع الجرائم
	Total		الجملة		من 42 فأكثر +42				من 39 إلى أقل من 42 سنة from 39 to Less than 42				من 36 إلى أقل من 39 سنة from 36 to Less than 39				
	وافد		عماني		وافد		عماني		وافد		عماني		وافد		عماني		
	Expatriate	Omani	Expatriate	Omani	Expatriate	Omani	Expatriate	Omani	Expatriate	Omani	Expatriate	Omani	Expatriate	Omani			
نساء Women	رجال Men	نساء Women	رجال Men	نساء Women	رجال Men	نساء Women	رجال Men	نساء Women	رجال Men	نساء Women	رجال Men	نساء Women	رجال Men	نساء Women	رجال Men		
No.																عدد	
Crimes against Persons :-	266	1,849	159	2,908	28	204	30	290	14	125	5	101	18	124	14	161	جرائم ضد الأشخاص :-
- Homicide	4	29	3	19	1	5	-	3	2	3	-	2	-	1	-	2	- القتل
- Aggravated assault	45	582	116	1,317	7	55	24	181	1	44	5	70	2	47	11	81	- الإيذاء
- Robbery	217	1,210	40	1,427	20	139	6	97	11	75	-	29	16	73	3	75	- السرقة
- Rape	-	28	-	145	-	5	-	9	-	3	-	-	-	3	-	3	- الاغتصاب
Crimes against Property :-	-	54	6	231	-	9	1	12	-	1	-	7	-	5	-	9	جرائم ضد الممتلكات :-
- Motor Vehicle theft	-	44	1	173	-	7	-	8	-	1	-	5	-	4	-	9	- سرقة السيارات
- Arson	-	10	5	58	-	2	1	4	-	-	-	2	-	1	-	-	- الاحراق العمد
Crimes Without Victims :-	260	825	15	3,325	42	69	-	289	18	64	2	208	31	54	-	269	جرائم بدون ضحايا :-
- Gambling	3	61	-	7	-	14	-	3	-	6	-	1	-	4	-	2	- القمار
- Prostitution	245	172	3	5	40	23	-	1	18	12	2	-	29	12	-	-	- البغاء
- Licit drug use	12	592	12	3,313	2	32	-	285	-	46	-	207	2	38	-	267	- استخدام المخدرات
White-collar crime :-	6	608	10	191	1	106	2	72	-	41	1	14	-	46	-	12	جرائم البياقة البيضاء :-
- Bribery and corruption	-	54	1	48	-	37	-	35	-	2	1	7	-	4	-	-	- الرشوة والفساد
- Embezzlement	-	2	1	3	-	-	-	-	-	-	-	2	-	-	-	-	- الاختلاس
- Fraud	6	552	8	140	1	69	2	37	-	39	-	5	-	42	-	12	- التزوير
Total	532	3,336	190	6,655	71	388	33	663	32	231	8	330	49	229	14	451	الجملة

الإعلام والسياحة
Information & Tourism

21

القسم
Section

This section contains data on the following :

-Information Services : Data reflects indicators on locally published newspapers and magazines according to the interval of issuance, radio and television broadcasting transmitting hours classified by language and programme.

-Tourism : Data is given on number of visitors to museums and castles as per tourist location and category of visitors. Data is also given on hotel services indicating the number of guests classified by hotel, Governorate, type of room, type of hotel, guest nationality, hotel revenue and class according to the type of service it provides.

Source of Data :-

- Ministry of Information.*
- Ministry of Commerce & Industry.*
- Ministry of Heritage & Culture.*
- Ministry of Tourism*
- Public Authority for Radio & TV*

يشمل هذا القسم بيانات عن كل من :-

خدمات الاعلام : والتي تعكس بياناتها مؤشرات عن الصحف والمجلات الصادرة محليا مفصلة حسب دوريتها ، ساعات الارسال الاذاعي والتلفزيوني مصنفة حسب لغة الارسال ونوع البرنامج.

- السياحة : وتتصل بياناتها بعدد الزائرين للمتاحف والقلاع مصنفة حسب الموقع السياحي وفئة الزائرين ، والخدمات الفندقية والتي تعكس بياناتها مؤشرات عن عدد النزلاء موزعين حسب الفندق والمحافظه ونوع الغرفة ونوع الفندق وجنسية النزلاء ، وايرادات الفنادق مصنفة حسب نوع الخدمة.

مصدر البيانات :-

- وزارة الاعلام.*
- وزارة التجارة والصناعة.*
- وزارة التراث والثقافة.*
- وزارة السياحة*
- الهيئة العامة للإذاعة والتلفزيون*

مؤشرات الإعلام والسياحة Information and Tourism Indicators

Item	2008	2007	2006	2005	2004	البيان
	No.				عدد	
Television Broadcasting Hours ⁽¹⁾	12,045	20,805	17,520	17,520	11,346	ساعات الإرسال التلفزيوني ⁽¹⁾
Radio Broadcasting Hours ⁽²⁾	28,470	21,900	19,345	19,710	19,764	ساعات الإرسال الإذاعي ⁽²⁾
Museums	9	8	8	8	8	المتاحف
Vistors to Museums (000)	142	115	91	92	100	الزائرين للمتاحف (000)
Castles & Forts	26	26	26	26	26	الحصون والقلاع
Vistors to Castles & Forts (000)	216	210	203	177	158	الزائرين للحصون والقلاع (000)
No. Hotels & Motels	194	185	172	153	147	عدد الفنادق ووسائل الإيواء
No. Hotels & Motels Rooms	266	248	235	226	219	عدد الغرف في الفنادق ووسائل الإيواء
Room Occupancy Rate (%)	13,603	12,352	11,753	11,183	10,550	نسبة اشغال الغرف (%)
No. of Guests in Hotels & Motels (000)	47.7	45.8	43.4	51.1	49.0	عدد نزلاء الفنادق ووسائل الإيواء (000)
Revenues of Hotels & Motels (Mn. R.O)	2,048	1,890	1,678	1,631	1,814	إيرادات الفنادق ووسائل الإيواء (مليون ر.ع)
	198.8	179.103	153.9	156.7	162.6	

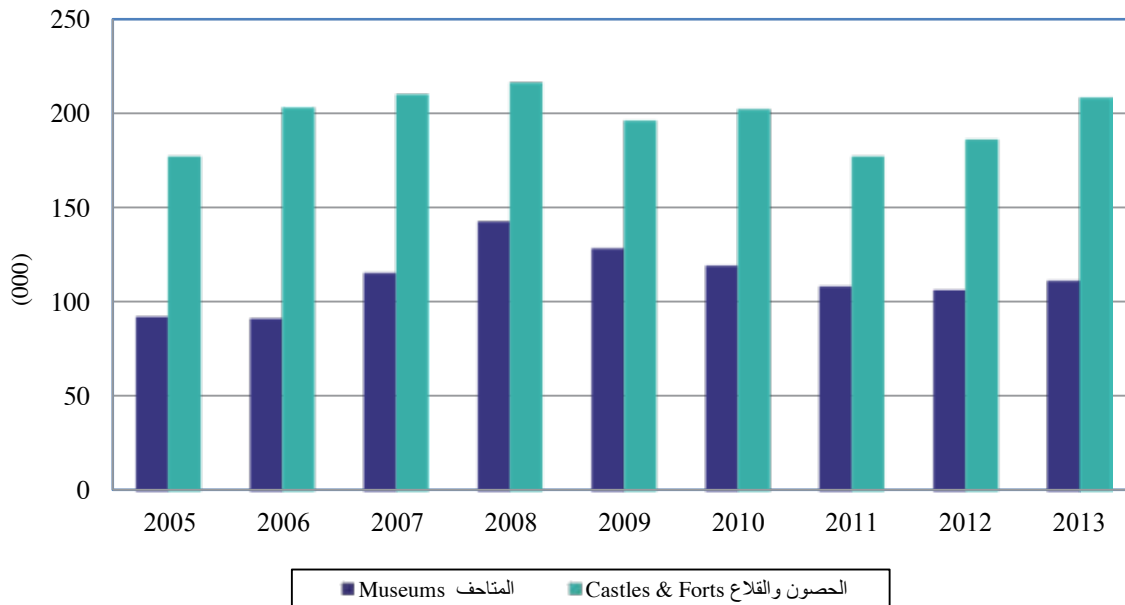
1- Trans mission of terrestrial Broadcastin stopped from 2008

1. تم التوقف عن الإرسال في البث الأرضي من عام 2008

2.Total Radio Transmission includes both Arabic and English Languages Programes

2. إجمالي الإرسال الإذاعي يشمل البرامج الإذاعية باللغتين العربية والانجليزية

عدد الزائرين للمتاحف والحصون والقلاع No. of Vistors to Museums and Castles & Forts



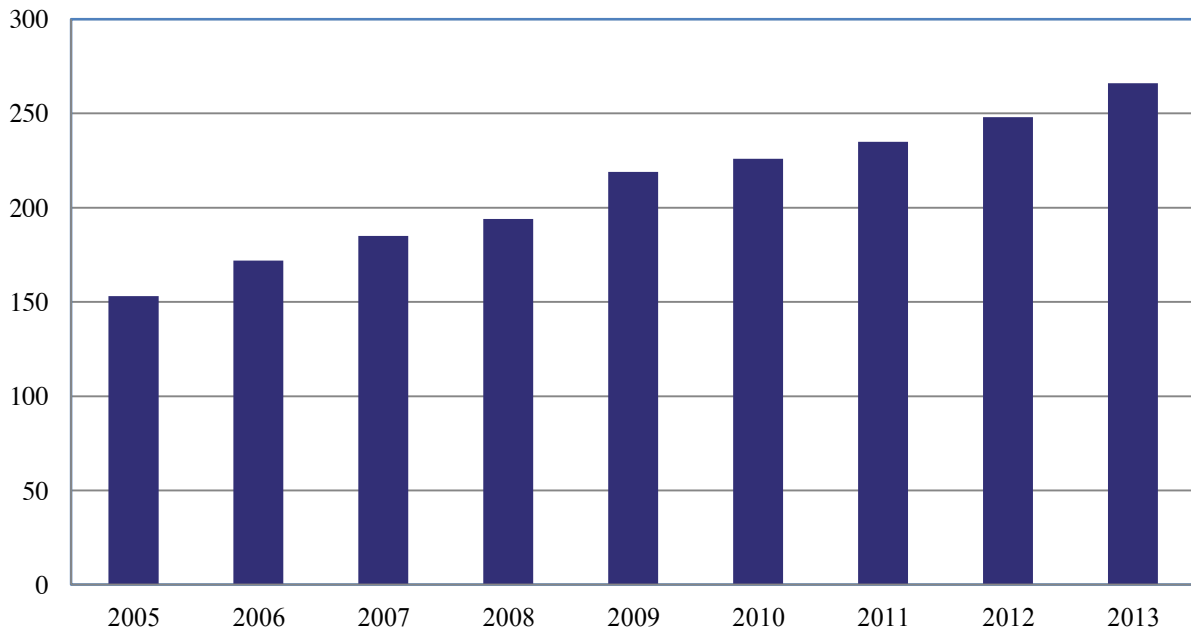
تابع مؤشرات الاعلام والسياحة
Contd. Information and Tourism Indicators

Item	2013	2012	2011	2010	2009	البيان
	No.				عدد	
Television Broadcasting Hours	15,695	14,640	12,410	12,045	12,045	ساعات الارسال التلفزيوني
Radio Broadcasting Hours ⁽¹⁾	36,500	36,600	34,675	28,470	28,470	ساعات الارسال الإذاعي ⁽¹⁾
Museums	6	7	8	9	9	المتاحف
Vistors to Museums (000)	111	106	108	119	128	الزائرين للمتاحف (000)
Castles & Forts	26	26	26	26	26	الحصون والقلاع
Vistors to Castles & Forts (000)	208	186	177	202	196	الزائرين للحصون والقلاع (000)
No. Hotels & Motels	266	248	235	226	219	عدد الفنادق ووسائل الإيواء
No. Hotels & Motels Rooms	13,603	12,352	11,753	11,183	10,550	عدد الغرف في الفنادق ووسائل الإيواء
Room Occupancy Rate (%)	47.7	45.8	43.4	51.1	49.0	نسبة اشغال الغرف (%)
No. of Guests in Hotels & Motels (000)	2,048	1,890	1,678	1,631	1,814	عدد نزلاء الفنادق ووسائل الإيواء (000)
Revenues of Hotels & Motels (Mn. R.O)	198.8	179.103	153.9	156.7	162.6	إيرادات الفنادق ووسائل الإيواء (مليون ر.ع)

1.Total Radio Transmission includes both Arabic and English Languages Programes

1. اجمالي الارسال الإذاعي يشمل البرامج الإذاعية باللغتين العربية والانجليزية

عدد الفنادق ووسائل الإيواء
No. Hotels & Motels



2- 21
نوع الصحف والمجلات الصادرة محليا
Type of Newspapers & Magazines Issued Locally
2013

Newsletters & Magazines Type	عدد Number	نوع الصحف و المجلات
Daily :-	9	الإصدارات اليومية :-
- Oman Newspaper	1	- جريدة عمان
- AL Watan Newspaper	1	- جريدة الوطن
- AL Shabiba Newspaper	1	- جريدة الشبيبة
- Oman Observer	1	- عمان ابزيرفر
- Times of Oman	1	- تايمز أف عمان
- Oman Tribune	1	- عمان تريبيون
- AL Zamn Newspaper	1	- الزمن
- Muscat Daily	1	- Muscat Daily
- AL Roya	1	- جريدة الروية
Weekly :-	13	الإصدارات الإخبارية :-
- The Week	1	- The Week
- Futoon Newspaper	1	- جريدة فتون
- AL Asbooa Newspaper	1	- جريدة الأسبوع
- Hi Times Newspaper	1	- جريدة Hi Times
- AL Malaib Newspaper	1	- جريدة الملاعب
-The Seventh day Newspaper	1	- جريدة اليوم السابع
- AL Wasid Newspaper	1	- جريدة الوسيط
- Autos Newspaper	1	- جريدة السيارات
- Koora wa Bas	1	- كووروا وبس
- The Gazette	1	- الجريدة الرسمية
- Business & Tenders Magazine	1	- مجلة اعمال ومناقصات
-Y- Magazine	1	- مجلة Y
- Al Barzah Newspaper	1	- جريدة البرزة
Semimonthly :-	4	الإصدارات النصف الشهرية :-
- AL Nahda Magazine	1	- مجلة النهضة
- AL Ausra Magazine	1	- مجلة الأسرة
- Black &White Magazine	1	- مجلة Black &White
- Caprtal & Business World Magazine	1	- مجلة عالم الاقتصاد والأعمال
Monthly :-	16	الإصدارات الشهرية :-
- Gund Oman Magazine	1	- مجلة جند عمان
- AL Ayin AL Sahira Magazine	1	- مجلة العين الساهرة
- Business Today Magazine	1	- مجلة بنس تودي
- Oman Economic Magazine	1	- مجلة عمان اكونمك
-Auto man Magazine	1	- مجلة أتومان
-AL Roya Magazine	1	- مجلة الرويا
- AL Mara Magazine	1	- مجلة المرأة
- AL Waha Magazine	1	- مجلة الواحة
- Crème Dela Crème Magazine	1	- مجلة Crème Dela Crème
- Ausrat Alyom Magazine	1	- مجلة أسرة اليوم
- Al Mustaqbel Magazine	1	- مجلة المستقبل
- Worker Magazine	1	- مجلة العامل
- touch Magazine	1	- مجلة touch
- Signature Magazine	1	- مجلة Signature
- The Woman Magazine	1	- مجلة The Woman
- AL Khazina Magazine	1	- مجلة الخزينة

تابع 21 - Contd.2

Newspapers & Magazines Type	عدد Number	نوع الصحف و المجلات
<u>Bimonthly :-</u>	3	<u>الإصدارات كل شهرين :-</u>
- AL Gurfa Magazine	1	- مجلة الغرفة
- AL Murkazi Magazine	1	- مجلة المركزي
- Agnehat Oman Magazine	1	- مجلة أجنحة عمان
<u>Quarterly :-</u>	27	<u>الإصدارات الفصلية :-</u>
- AL Thagafia Magazine	1	- مجلة الثقافية
- AL Adari Magazine	1	- مجلة الإداري
- Muscat Magazine	1	- مجلة مسقط
- AL Manhal Magazine	1	- مجلة المنهل
- AL kashfia Ecomania Magazine	1	- مجلة الكشفية العمانية
- AL Insan Waalbha Magazine	1	- مجلة الانسان والبيئة
- AL Bahria Alyoum Magazine	1	- مجلة البحرية اليوم
- Sultan Qaboos University ScienceMagazine	1	- مجلة جامعة السلطان قابوس للعلوم
- Engineering Research Magazine	1	- مجلة البحوث الهندسية
- Capital Marker Magazine	1	- مجلة سوق المال
- Magazine	1	- مجلة العمانية للعلوم التطبيقية
- Education Message Magazine	1	- مجلة رسالة التربية
- Four Seasons Magazine	1	- مجلة الفصول الأربعة
- Ganadiel Magazine	1	- المجلة الطبية لجامعة السلطان قابوس
- Dhofar Municipality Magazine	1	- مجلة بلدية ظفار
- Al Thagafia Magazine	1	- مجلة الدراسات التربوية والنفسية
- Nizwa Magazine	1	- مجلة نزوى
- Assail Magazine	1	- مجلة أصائل
- College of Arts &Social Sciences Magazine	1	- مجلة كلية الآداب والعلوم الإجتماعية
- Medical Oman Magazine	1	- مجلة عمان الطبية
- A Shura Magazine	1	- مجلة الشورى
- Al Buroaz Magazine	1	- مجلة البرواز
- Al Tafahoums Magazine	1	- مجلة التفاهم
- El Mokawlon Magazine	1	- مجلة المقاولون
- Civil Service Magazine	1	- مجلة الخدمة المدنية
- Omani Securities Association Magazine	1	- مجلة الجمعية العمانية للأوراق المالية
- Omani AL Adasaa Magazine	1	- مجلة العدسة العمانية
<u>Biannual :-</u>	3	<u>الإصدارات نصف سنوية :-</u>
- AL Haras Magazine	1	- مجلة الحرس
- Agriculture &Marine Sciences Magazine	1	- مجلة العلوم الزراعية والبحرية
- AL Tayebaat Magazine	1	- مجلة الطبيبات
<u>Annual :-</u>	3	<u>الإصدارات السنوية :-</u>
- Nisoor Oman Magazine	1	- مجلة نسور عمان
- Omani Studies Magazine	1	- مجلة الدراسات العمانية
- Sini Oman Magazine	1	- مجلة سيني عمان

3- 21 الإرسال التلفزيوني والإذاعي Television Transmission & Radio Broadcasting 2013

Type of Transmission	عدد الساعات No. of Hours	نوع الإرسال
A- Daily Television Transmission:	43	أ- الإرسال التلفزيوني اليومي
- The Public Channel	24	- القناة العامة
- The Sports Channe	19	- القناة الرياضية
Total Television Transmission (during the year)	15,695	اجمالي الارسال (خلال السنة)
B- Daily Radio Broadcasting:	100	ب - الإرسال الإذاعي اليومي
- Arabic (Public Channel)	24	- باللغة العربية (القناة العامة)
- Arabic (Youth Channel)	19	- باللغة العربية (قناة الشباب)
- English (Foreign Channel)	19	- باللغة العربية (القناة الاجنبية)
- Arabic (Al Quran)	19	- باللغة العربية (قناة القران الكريم)
- Classical Music Channel	19	- قناة الموسيقى الكلاسيكية
Total Radio broadcasting (during the year)	36,500	إجمالي الإرسال الإذاعي (خلال السنة)
Grand Total - Transmission & Broadcasting:		إجمالي الإرسال - التلفزيوني والإذاعي :
Daily	143	اليومي
During the Year	52,195	خلال العام

4-21

عدد ساعات الإرسال الإذاعي (البرنامج العام) والتلفزيوني (البث الفضائي) حسب نوع البرنامج

No. Of Radio (G. Program) Broadcasting and Television (Satellite) Transmission Hours by Type of Program

2013

Type of Program	الجملة		نوع الإرسال / ساعات				نوعية البرامج
	Total		Type of Transmission \ Hours				
	%	ساعات Hours	التلفزيوني		الإذاعي		
Television			Radio	Television	Radio		
	%	ساعات Hours	%	ساعات Hours	%	ساعات Hours	
News	24.6	4,314	22.8	1,993	26.5	2,321	إخبارية
Development	25.5	4,468	25.8	2,257	25.2	2,211	تنموية
Cultural	25.9	4,537	22.5	1,969	29.3	2,568	دينية وثقافية وتربوية
Children	5.9	1,042	8.5	741	3.4	301	برامج الأطفال
Youth & Sports	1.9	331	2.2	191	1.6	140	برامج الشباب والرياضة
Recreational & Art Program	26.1	2,611	17.2	1,510	12.6	1,101	البرامج الترفيهية والفنية
Program & Announcement	1.2	217	1.1	99	1.3	118	فقرات الربط وعرض البرامج
Total	100	17,520	100	8,760	100	8,760	الجملة

5-21 عدد الزائرين للمتاحف حسب الأشهر No. of Museums Visitors by Months

Months	متحف التاريخ الطبيعي Natural History Museum			متحف الطفل Children Museum			متحف بيت البرندة ^(*) Bait AL Baranda Museum ^(*)			الاشهر
	زوار عاديون وسياحية Public Visitors & Tourists	طلاب Students	وفود رسمية Official Delegates	زوار عاديون Public Visitors	طلاب Students	وفود رسمية وسياحية Official Delegates & Tourists	زوار عاديون Public Visitors	طلاب Students	وفود رسمية وسياحية Official Delegates & Tourists	
	No.								عدد	
2012	9,765	9,320	167	14,681	11,094	14	—	—	—	2012
2013	8,827	8,082	341	12,432	10,145	596	—	—	—	2013
2014	9,495	10,347	432	13,387	7,677	829	5,810	1,605	202	2014
January	1,630	280	10	2,937	165	59	819	377	—	يناير
February	1,260	1,019	23	1,960	666	42	620	—	—	فبراير
March	1,002	1,087	21	588	1,432	72	858	112	161	مارس
April	1,183	1,971	50	836	1,152	204	1,106	134	—	ابريل
May	309	1,318	95	732	823	36	218	200	—	مايو
June	527	1,280	49	1,550	727	54	112	—	28	يونيو
July	83	0	5	189	226	0	30	—	—	يوليو
August	828	46	50	2,194	185	109	232	—	—	اغسطس
September	361	419	7	357	260	47	195	42	5	سبتمبر
October	453	754	19	549	742	11	425	98	8	اكتوبر
November	863	940	11	364	669	38	487	376	—	نوفمبر
December	996	1,233	92	1,131	630	157	708	266	—	ديسمبر

(*) تم اضافة متحف بيت البرندة التابع لبلدية مسقط لعا

تابع 5- 21 Contd.

Months	المتحف العماني الفرنسي Oman and French Museum			منتزه البليد لاثري و متحف ارض اللبان Frankincense Land Museum			متحف قوات السلطان المسلحة Sultan Armed Forces Museum			الاشهر
	زوار عاديون Public Visitors	طلاب Students	وفود رسمية وسياحية Official Delegates & Tourists	زوار عاديون Public Visitors & Tourists	طلاب Students	وفود رسمية Official Delegates	زوار عاديون Public Visitors & Tourists	طلاب Students	وفود رسمية Official Delegates	
	No.								عدد	
2012	2,210	1,107	20	42,043	2,218	815	6,266	4,970	627	2012
2013	541	1,273	2,239	52,984	2,333	787	3,790	5,722	1,097	2013
2014	565	980	2,166	90,711	2,393	964	4,344	6,925	1,079	2014
January	76	—	232	3,794	11	1	460	262	123	يناير
February	75	88	330	3,088	101	29	330	618	97	فبراير
March	51	264	336	3,871	255	21	495	925	203	مارس
April	55	147	255	6,270	784	7	492	749	162	ابريل
May	54	84	152	2,136	249	19	399	503	107	مايو
June	29	63	40	1,547	206	173	309	529	82	يونيو
July	12	—	22	10,513	—	47	47	—	4	يوليو
August	104	—	150	38,352	42	296	460	187	12	اغسطس
September	36	16	129	3,435	16	320	143	581	67	سبتمبر
October	19	49	77	7,734	20	4	263	367	35	اكتوبر
November	13	159	132	5,076	198	41	612	996	74	نوفمبر
December	41	110	311	4,895	511	6	334	1,208	113	ديسمبر

6 - 21 القلاع والحصون الرئيسية (ذات الطابع السياحي) Castles & Forts (Tourist Attraction)

Governorate	Castles & Fort	القلاع و الحصون	المحافظات
	No.	عدد	
Muscat	AL- Jalalay Fort AL- Mirani Fort Matrah Fort Qurayyat Fort	قلعة الجلاي قلعة الميراني قلعة مطرح قلعة قريات	مسقط
Dhofar	Taqah Fort Mirbat Fort Sadh Fort	حصن طاقة حصن مرباط حصن سدح	ظفار
Musandam	Khasab Fort	قلعة خصب	مسندم
AD Dakhliyah	Nizwa Fort Bahla Fort Gebreen Fort Bait Al-Redaida	قلعة نزوى قلعة بهلا قلعة جبرين بيت الرديدة	الداخلية
AL Batinah North	Sohar Fort Shinas Fort	قلعة صحار قلعة شناس	شمال الباطنة
AL Batinah South	Barka Fort AR Rustaq Fort AL- Hazem Fort Nakhla Fort Bait Al-Nooman	قلعة بركاء قلعة الرستاق قلعة الحزم قلعة نخل بيت النعمان	جنوب الباطنة
ASH Sharqiyah South	AL- Saniselah Fort AL- Bilad Fort Bilad Sur Fort Ras Al Hid Fort AL- Rawdha Fort	قلعة السنيصلة قلعة البلاد حصن بلاد صور حصن رأس الحد قلعة الروضة	جنوب الشرقية
ASH Sharqiyah North	AL Munterb Fort	قلعة المنترب	شمال الشرقية
ADH Dhahirah	AL- Khandaq Fort	قلعة الخندق	الظاهرة

7-21 عدد الزائرين للقلاع والحصون حسب الأشهر No. of Castles & Forts Visitors by Months

Months	2014					2013					الأشهر
	الاجمالي العام	طلاب	زوار عاديون	وفود سياحية	وفود رسمية	الاجمالي العام	طلاب	زوار عاديون	وفود سياحية	وفود رسمية	
	Grand Total	Students	Public Visitors	Tourists	Official Delegates	Grand Total	Students	Public Visitors	Tourists	Official Delegates	
	No								عدد		
January	32,281	753	11,185	20,175	168	18,809	1,128	1,684	15,581	416	يناير
February	37,303	2,106	9,302	25,400	495	23,156	1,560	1,272	19,850	474	فبراير
March	32,317	2,652	5,343	24,075	247	24,146	2,570	1,242	20,085	249	مارس
April	25,486	3,150	5,187	16,980	169	15,497	2,444	1,071	11,901	81	أبريل
May	11,996	2,815	3,629	5,457	95	9,515	2,487	1,324	5,412	292	مايو
June	6,419	1,748	2,883	1,661	127	4,021	997	981	1,916	127	يونيو
July	5,070	15	3,551	1,494	10	2,734	1,026	507	1,159	42	يوليو
August	10,416	282	7,287	2,790	57	5,091	51	1,979	3,019	42	أغسطس
September	6,739	458	2,252	3,806	223	4,383	276	548	3,377	182	سبتمبر
October	26,562	968	11,726	13,755	113	16,520	853	2,484	13,102	81	أكتوبر
November	32,659	1,820	9,982	20,732	125	19,109	1,843	1,755	15,001	510	نوفمبر
December	30,341	3,809	6,479	19,795	258	27,309	4,758	2,214	20,138	199	ديسمبر
Total	257,589	20,576	78,806	156,120	2,087	170,290	19,993	17,061	130,541	2,695	الجملة

8-21

الفنادق ووسائل الايواء ، حسب المحافظة ، النوع ، عدد الغرف و الاسرة في نهاية
Hotels & Motels by Governorate , Type , Rooms & Beds end of
2013

Hotels	الاسره Beds	عدد الغرف Rooms	الدرجة Class (Star)	الفنادق
	No.		عدد	
Muscat				مسقط
Al Bustan Palace Hotel	387	250	5	فندق قصر البستان
Muscat Intercontinental Hotel	337	257	5	فندق مسقط انتركونتيننتال
Grand Hayyat Hotel	385	280	5	فندق جراند حياة مسقط
The-Chidi Hotel	151	151	5	فندق شيدي - مسقط
	877	640	5	منتجع بر الجصة
Crown Plaza Hotel-Muscat	276	200	4	فندق كراون بلازا - مسقط
Golden Tulip Hotel-Seeb	219	177	4	فندق جولدن توليب - السيب
Radison Blu Hotel-Muscat	225	156	4	فندق راديسون بلو - مسقط
Ramada Qurum Beach Hotel	120	92	4	فندق رامادا شاطئ القمر
Majan Continental Hotel	216	147	4	فندق مجان كونتيننتال
Falaj Hotel	212	153	4	فندق الفلج
Haffa House Hotel	113	102	4	فندق بيت الحافة
Rami GuestLine Hotel	126	88	4	فندق رامي جست لاين
Park Inn Hotel	194	175	4	فندق بارك ان
City Seasons Hotel	252	144	4	فندق سيتي سيزن
Sifawy Hotel	80	55	4	فندق سيفاوي
Platinum Hotel	104	85	4	فندق بلاتينيوم
Muscat Holliday Hotel	165	123	3	فندق مسقط هوليدي
Dream Resort- Rami	36	30	3	منتجع الاحلام رامي
Ruwi Hotel	129	100	3	فندق روي
Muscat Coral Hotel	52	32	3	فندق كورال مسقط
Ibis Hotel Muscat	203	171	3	فندق ايبيس
Safeer Continental Hotel	146	86	3	فندق سفير كونتيننتال
Safeer International Hotel	128	80	3	فندق سفير الدولي
Al Maha International Hotel	83	70	3	فندق المها الدولية
Middan Hotel Apartment	72	35	3	ميدان للشقق الفندقية
Garden Hotel	214	153	3	فندق الحديقة
Waves International Hotels	156	120	3	فندق أمواج الدولي
Al Madina Holliday inn Hotel	121	81	3	فندق المدينة هوليدي ان
BESTWESTERN HOTEL	-	203	3	(فندق الإمبراطورية (بست ويسترن
Safeer Plaza Hotel Apartment	97	44	3	سفير بلازا للشقق الفندقية
Bowsher International Hotel	53	39	3	فندق بوشير الدولي
Al Bahjah Hotel	52	42	3	فندق البهجة
Rotana Hotel	125	97	2	فندق روتانا
Marina Hotel	28	20	2	فندق المرسى
Rusail Hotel	34	26	2	فندق الرسيل
Al Burj International Hotel	59	36	2	فندق البرج الدولي
Treasurer Box Hotel	44	36	2	(فندق جوني الدولي (تراجر بوكس
Golden Oasis Hotel	77	62	2	فندق الواحة الذهبية
Beach Hotel	56	41	2	فندق الشاطئ
Al Bayan Hotel apartment	24	22	2	البيان للشقق الفندقية
Mutrah Hotel	52	34	2	فندق مطرح
Dmas Hotel	120	60	2	فندق داماس

تابع 21 - 8 - Contd.

Hotels	الاسره Beds	عدد الغرف Rooms	الدرجة Class (Star)	الفنادق
	No.		عدد	
Gulf Crown Hotel Apartment	82	25	2	تاج الخليج للشقق الفندقية
Cristal Hotel Apartment	146	78	2	كرستال للشقق الفندقية
Safeer Suite Hotel apartment	146	63	2	سفير للاجنحة الفندقية
Al Maha Golden Suites	52	30	2	أجنحة المها الذهبية
Manam Hotel Apartment	33	21	2	(1) منام للشقق الفندقية
Samara Hotel	109	80	2	فندق سمارة (مرحب للشقق سابقا)
Arabian Palms Hotel Apartment	66	34	2	النخيل العربية للشقق الفندقية
Gulf Hotel Apartment	49	27	2	الخليج للشقق الفندقية
Ashira Hotel Apartment	89	45	2	الشراخ للشقق الفندقية
Star Hotel Apartment	64	28	2	النجمة للشقق الفندقية
Al Manaf suite Apartment	46	36	2	المناف للأجنحة الفندقية
Taiger House Hotel Apartment	56	22	2	بيت النمر للشقق الفندقية
Sahara Hotel Apartment	81	31	2	صحارى للشقق الفندقية
Qurum Beach Hotel	85	60	2	فندق شاطئ القرم
Manam Hotel Apartment 2	22	13	2	منام للشقق الفندقية (2)
Muscat International Hotel	47	40	1	فندق مسقط الدولي
Marhaba Hotel	28	28	1	فندق مرحبا
Al Hail Hotel	29	24	1	فندق الحيل
A'Shrooq Hotel Apartment	21	15	1	الشروق للشقق الفندقية
Al Mina Hotel	22	14	1	فندق الميناء
Sammer Sand Hotel	26	20	1	فندق رمال الصيف
Al Raha Hotel	56	28	1	فندق الراحة
Palms Hotel	15	13	1	فندق النخيل
White Nile Hotel	48	24	1	فندق النيل الابيض
Naseem Hotel	56	40	1	فندق النسيم
Mazoon Hotel	24	15	1	فندق مزون
Qurnich Hotel	74	54	1	فندق الكورنيش
Fanar Hotel	70	48	1	فندق الفانار
Al Hamriya Hotel	24	14	1	فندق الحميرية
Waffa Hotel Apartment	24	18	1	الوفاء للشقق الفندقية
Al Khuwair Hotel Apartment	23	9	1	الخير للشقق الفندقية
Nuzha Hotel Apartment	85	50	1	نزهة للشقق الفندقية
Bassma Hotel Aparment	64	81	1	بسمة للشقق الفندقية
Seeb Guest House	62	37	1	استراحة السيب
Afrah Guest House	14	14	1	استراحة الافراح
Yasmeen Hotel Apartment	179	126	1	ياسمين للشقق الفندقية (نصيب للشقق) سابقا
Al Walja Hotel	25	19	1	فندق الولجة
Al Hadow Hotel	49	35	1	فندق الهدوء
City Sun Hotel	42	28	1	فندق شمس المدينة
Al Reef Hotel Suites	49	25	1	الريف للاجنحة الفندقية
Royal Hotel Apartment	36	28	1	الملكية للشقق الفندقية
Aston Hotel Apartment	63	27	1	أستون للاجنحة الفندقية
Dar A'diafa Hotel Apartment	76	38	1	دار الضيافة للشقق الفندقية
Al-Hashmi Hotel Apartment	48	16	1	الفخامة العالمية (الهاشمي) للشقق الفندقية
Qurum Beach Resort	7	7	1	منتجع شاطئ القرم
Dolphin Hotel	44	34	1	فندق الدولفين (الريف اللبناني)
AL Ozaiba Hotel Apartment	46	34	1	العذبية للشقق الفندقية

تابع 21 - 8 - Contd.

Hotels	الاسره Beds No.	عدد الغرف Rooms	الدرجة Class (Star) عدد	الفنادق
Delmon Hotel Apartment	122	40	1	دلمون للشقق الفندقية
Shoroq Al Khaleej Hotel Apartment	30	23	1	شروق الخليج للشقق الفندقية
Al Moroog Hotel Apartment	54	30	1	المروج للشقق الفندقية
Rehab Hotel Apartment	90	48	1	رحاب للشقق الفندقية
Sammer Sand Hotel - AlSeeb	33	33	1	فندق رمال الصيف السيب
Maitha Hotel Apartment	62	28	1	الميثاء للشقق الفندقية
Huson Al-Khaleej	88	40	1	حصن الخليج للشقق الفندقية
Luxury Hotel	55	55	1	فندق الفخامة
Amwaj Al-Hail Hotel Apartment	48	26	1	أمواج الحيل للشقق الفندقية
Muscat Dunes Hotel Apartment	83	33	1	كتبان مسقط للشقق الفندقية
Jarzez Hotel Apartment	96	48	1	جرزيز للشقق الفندقية
Oman Palems Hotel Apartment	68	20	1	نخيل عمان للشقق الفندقية
Plaza Hotel		27	1	فندق بلازا
Total	10,031	7,042		الجملة
Dhofar				ظفار
Hilton Salalah Hotel	204	146	5	فندق هيلتون صلالة
Crown Plaza Salalah Hotel	317	153	5	فندق كراون بلازا صلالة
Mariout Resort - Salalah Beach	364	237	5	منتجع ماريوت - شاطئ صلالة
Juwairah Hotel	86	64	4	فندق جويرة
Haffa House Hotel	279	125	4	فندق بيت الحافة
Hamdan Plaza Hotel	106	82	3	فندق حمدان بلازا
Salalah Centre Hotel Apartment	196	168	3	مركز صلالة للشقق الفندقية
Samahrem Village for Hotel Aptment	280	114	3	قرية سمهرم للشقق الفندقية
Dhofar Hotel	95	66	2	فندق ظفار
Salalah Hotel	36	24	2	فندق صلالة
Al Hana Hote (1)	30	23	2	(1) فندق الهناء
AL Jabal Hotel	153	79	2	فندق الجبل
Youth Hostel - Areen Sahnoot	64	48	2	بيوت الشباب - صحنوت
Darbat Hotel	90	52	2	فندق دربات
Abraj Hotel Apartment	224	40	2	أبراج للشقق الفندقية
Al Nasir Hotel	30	15	1	فندق النصر
Al Hana Hotel ⁽²⁾	22	15	1	فندق الهناء (2)
Al Mazyuna Hotel	33	18	1	فندق المزيونة
Bamseer Hotel	53	35	1	فندق بامصير
Thamrit Hotel	43	21	1	فندق ثمريت
Qatbit Guest House	18	10	1	استراحة قتببيت
Beach Resort for Hotel Apartment	134	41	1	منتجع الشاطئ للشقق الفندقية
Dar As Saada Hotel Apartment	39	27	1	دار السعادة للشقق الفندقية
As Saada Hotel Apartment	73	41	1	مجمع السعادة للشقق الفندقية
Nile Hotel	49	34	1	فندق النيل
Bait Al hana for Hotel Apartment	30	12	1	بيت الهناء للشقق الفندقية
Gulf Complex hostel	61	23	1	مجمع الخليج السكني للشقق الفندقية
Total	3,109	1,713		الجملة

تابع 21 - 8 - Contd.

Hotels	الاسره Beds No.	عدد الغرف Rooms	الدرجة Class (Star) عدد	الفنادق
Al Buraimi				البريمي
As Salam Hotel	102	45	3	فندق السلام
AL Masa Hotel	70	60	3	فندق البريمي
Al Buraimi Hotel	78	55	2	فندق الماسية
Pearl Island for Hotel Apartment	63	53	2	فندق ابواء محضة
A'Dahra Hotel	28	17	1	(1) فندق الظاهرة
A'Dahra Hotel	99	69	1	فندق الظاهرة (ملحق)
Hamasa Hotel	35	28	1	فندق حماسية
Al Jawhra Hotel	56	27	1	فندق الجوهرة
Al Baraka Oasis Hotel Apartment	52	18	1	البركة للشقق الفندقية
Al Baraka Hotel Apartment	56	22	1	واحة البركة للشقق الفندقية
Nafhat Al Buraimi Hotel Aprt.	30	13	1	نفحات البريمي للشقق الفندقية
Al Aelat Hotel Apartment	41	14	1	العائلات للشقق الفندقية
Al Raha Hotel Apartment	36	10	1	الراحة للشقق الفندقية
Al Raha Hotel Apartment (2)	16	8	1	الراحة للشقق الفندقية (2)
Al Buraimi Hotel Apartment	30	10	1	البريمي للشقق الفندقية
Bait A'Sharq Hotel Apartment	26	8	1	بيت الشرق للشقق الفندقية
Gulf Oasis Guest House	28	12	1	واحة الخليج للشقق الفندقية
Al Ettihad Hotel apartment	42	22	1	الاتحاد للشقق الفندقية
Taj Al Arab Hotel	60	44	1	فندق تاج العرب
Al Aman Hotel Apartment	48	16	1	الامان للشقق الفندقية
Sama Al-Buraimi Hotel Apartment	45	31	1	سماء البريمي للشقق الفندقية
Batt Hotel Apartment	33	19	1	بات للشقق الفندقية
Hamasa Plaza Hotel Apartment	100	40	1	حماسة بلازا للشقق الفندقية
Pearl Island for Hotel Apartment	-	15	1	جزيرة اللؤلؤ للشقق الفندقية
AL Bawadi Plaza hotel Apartment	-	16	1	البوادي بلازا للشقق الفندقية
Total	1,174	672		الجملة
Al Dhahirah				الظاهرة
Ibri Oasis Hotel	48	29	2	فندق واحة عبري
Al Majed Hotel apartment	53	12	2	المجد للشقق الفندقية
Ibri Guest House	19	10	1	استراحة عبري
Total	120	51		الجملة
Ad Dhakhliah				الداخلية
Nizwa Hotel	200	120	4	فندق جولدن تولىب - نزوى
Falaj Daris Hotel	85	55	3	فندق فلج دارس
Sahab Hotel	79	27	3	فندق سحاب
Jabal Akdhar Hotel	42	26	2	فندق الجبل الاخضر
Al-Diyar Hotel	83	50	2	فندق الديار
Safary Hotel	64	42	2	فندق سفاري
Majan Guest House	39	21	1	استراحة مجان
Tanof Guest House	28	18	1	استراحة تنوف
Matan Guest House	60	24	1	استراحة متان
Badar A'salam Guest House	33	17	1	استراحة بدر السلام
Ghabah Guset House	18	10	1	استراحة الغابة
Saih Qutna Hotel Apartment	36	6	1	سيح قطنة للشقق الفندقية
Rimal Adam Guest House	24	14	1	استراحة رمال آدم
Heritage village Guest house	28	13	1	استراحة القرية التراثية
Uwayfiyah Guest House	14	10	1	استراحة عويفية
Jabreen Hotel	59	32	1	فندق جبرين
Al-Hoota Guest House	60	30	1	اسراحة الهوتة
Bait Al-Ahlam Hotel Apartment	30	16	1	بيت الاحلام للشقق الفندقية
Bahla Hotel Apartment	-	40	1	بهلا للشقق الفندقية
Nizwa Hotel Apartment	-	92	1	نزوى للشقق الفندقية
Jabal Shams Guest House	16	8	مخيم	مركز ارتحال وتخيم جبل شمس
Jabal Shams Heights Rest House	40	20	مخيم	استراحة مرتفعات جبل شمس
Noor Majan Camp	30	13	مخيم	مخيم نور مجان
Total	1,068	704		الجملة

تابع 21 - 8 - Contd.

Hotels	الاسره Beds No.	عدد الغرف Rooms	الدرجة Class (Star) عدد	الفنادق
Ash Sharqiyah North				شمال الشرقية
Al Sharqiya Sands Hotel	31	24	3	فندق رمال الشرقية
Ibra Hotel	24	16	1	فندق ابراء
Al Ghizlan Hotel	23	13	1	فندق الغزلان
Ibra Guest House	14	8	1	استراحة ابراء السياحية
Oreint Nights Guest House	25	15	1	استراحة ليالي الشرقية
Wahat Nahar Guest House	42	24	1	استراحة واحه نهار
Ain Safnan Guest House	41	20	1	استراحة عين صفنان
Al Qabil Guest House	21	14	1	استراحة القابل السياحية
Sinaw Guest House	30	16	1	استراحة سناو
Golden Sands hotel & resort	62	21	مخيم	منتجع الرمال الذهبية
Al Raha Camp	190	88	مخيم	مخيم الراحة السياحي
Bedyah Camp	60	52	مخيم	مخيم بدية السياحي
Desert Nights Camp	32	32	مخيم	مخيم الصحراء السياحي
AL Rahala Camp	40	20	مخيم	مخيم الرحالة السياحي
1000 Nights Camp	39	20	مخيم	مخيم الف ليلة
Al Bar Camp	27	16	مخيم	مخيم البئر السياحي
Desert Safary Camp	42	24	مخيم	مخيم سفاري الصحراء
Al Areesh Camp	172	92	مخيم	مخيم العريش
Arabian Oryx Camp	90	37	مخيم	مخيم المها العربي
Total	1,005	552		الجملة
Ash Sharqiyah South				جنوب الشرقية
Sur Plaza Hotel	133	108	3	فندق صور بلازا
Sur Beach Hotel	130	100	3	فندق شاطئ صور
Masira Island Resort	31	20	3	منتجع جزيرة مصيرة
Ras Al had beach Hotel	77	50	2	فندق شاطئ رأس الحد
Youth Hostel- Areen A'shkhara	60	40	2	بيوت الشباب - أرين الأشخرة
Maseera Hotel	48	29	2	فندق مصيرة
Bait Al Afya Hotel Apartment	55	30	2	بيت العافية للشقق الفندقية
Al Faisal Suits Apartment	25	25	2	الفصل للاجنحة الفندقية
Sur Hotel	51	24	1	فندق صور
Marsa Sur Hotel Apartment	14	7	1	مرسى صور للشقق الفندقية
Al Ashkara Hotel	14	11	1	فندق الأشخرة
Al Jamhour Hotel Apartment	17	11	1	الجمهور للشقق الفندقية
Marsa Al-Musafer Hotel Apartment	29	19	1	مرسى المسافرين للشقق الفندقية
Al Dabi Tourist Motel	42	24	1	استراحة الظبي
Serabis Hotel	17	11	1	فندق سيرابيس
Scientific Centre & Visitor Service	28	12	1	المركز العلمي وخدمات الزوار
Danat Al Khaleej Hotel	14	10	1	فندق دانة الخليج
Al Thabit Hotel Apartment	64	23	1	آل ثابت للشقق الفندقية
Al Ayjah Plaza Hotel	47	43	1	فندق العيجة بلازا
Al Basateen Hotel apartment	44	18	1	البساتين للشقق الفندقية
Wadi Shab Hotel	68	34	1	فندق وادي شهاب
Al-Afia Hotel Apartment	41	22	1	العقبة للشقق الفندقية
Turtle Beach camp	41	22	مخيم	منتجع شاطئ السلاحف
Ja'lan Sands Camp	16	8	مخيم	مخيم رمال جعلان السياحي
Al Naseem Camp	24	24	مخيم	مخيم النسيم
Total	1,130	725		الجملة
Al Wusta				الوسطى
Floating Hotel - daqum	208	208	4	فندق الدقم العائم
Crown Plaza Duqm	—	215	4	فندق كراون بلازا الدقم العائم
City Hotel-Duqum	210	118	2	فندق المدينة الدقم
Ghaffein Guest House	31	16	1	استراحة الغافتين
Haima Guest House	27	15	1	استراحة هيماء
Al Jazeera Guest House	14	10	1	استراحة الجزيرة
Mahoot Guest House	23	13	1	استراحة محوت
AL Wusta Guest house	10	6	1	استراحة الوسطى
Total	523	601		الجملة

تابع 21 - 8 - Contd.

Hotels	الاسره Beds No.	عدد الغرف Rooms	الدرجة Class (Star) عدد	الفنادق
Al Batinah North				الباطنة
Crown Plaza Hotel-Sohar	155	126	5	فندق كراون بلازا - صحار
Sohar Beach Hotel	72	52	4	فندق شاطئ صحار
Al Wadi Hotel	108	79	3	فندق الوادي
Grean Oasis Hotel	64	48	2	فندق الواحة الخضراء
Al Thuraya Hotel Apartment	48	36	2	الثريا للشقق الفندقية
Butterfly Hotel suite	48	42	2	الفراشة للشقق الفندقية
ALMawasim Hotel Apartment	64	48	2	المواسم للشقق الفندقية
Mabahig Ghernatah Hotel apartment	43	17	1	مباهج غرناطة للشقق الفندقية
Sadaf Hotel Apartment	51	23	1	صدف للشقق الفندقية
Traveler Oasis hotel Apartment	34	14	1	واحة المسافرين للشقق الفندقية
Al Khaborah Hotel	24	20	1	فندق الخابورة
Atlas Hotel Apartment	80	38	1	أطلس للشقق الفندقية
Al Anas Hotel Apartment	31	12	1	الاناس للشقق الفندقية
Muscat Hotel Apartment	42	28	1	مسقط للشقق الفندقية
As Suwaiq Guest House	11	8	1	استراحة السويق
Manam Sohar Hotel Apartment	46	28	1	منام صحار للشقق الفندقية
Al-Multaqa Hotel	20	16	1	فندق المتقى
Total	941	635		الجملة
Al Batinah South				الباطنة
AL Nahda Resort & spa	173	113	4	منتجع النهضة والاستجمام الصحي
Millennium Hotel	376	308	4	فندق المليونيم
As Swadi Beach Resort	150	100	2	منتجع شاطئ السوادي
Traveler Hotel	29	20	1	فندق المسافرين
AL Rumais Guest House	14	12	1	استراحة الرميس
A'Shimookh Guest House	28	18	1	استراحة الشموخ
Oriental Site Hotel	23	19	1	فندق معالم الشرق
Musana Hotel Apartment	32	16	1	المصنعة للشقق الفندقية
Total	825	606		الجملة
Musandam				مسندم
The Six Sensis Resort-Zaghi beach	98	82	5	منتجع الحواس الست شاطئ زغي
Golden Tulip Resort- Diba	77	54	4	منتجع جولدن توليب-دبا
Golden Tulip resot- Khasab	104	61	4	فندق جولدن توليب- خصب
Khasab Hotel	97	67	2	فندق خصب
Isra Hotel Apartment	42	16	2	اسراء للشقق الفندقية
The Lake Hotel	42	22	1	فندق البحيرة
Total	460	302		الجملة
Grand Total (266) Hotels	20,386	13,603		الاجمالي (266) فندق

9-21

المؤشرات العامة لنشاط الفنادق

General Indicators of Hotels Activity

Items	(¹)2013	(¹)2012	(¹)2011	البيان
No. of Hotels	266	248	235	عدد الفنادق
No. of Rooms	13,603	12,352	11,753	عدد الغرف
No. of Guests	2,047,511	1,889,708	1,678,359	عدد النزلاء
No. of Nights	2,517,920	2,207,425	1,807,623	عدد الليالي
Rooms Occupancy Ratio (%)	48	46	43	نسبة أنشغال الغرف (%)
Employees (No.)	9,893	9,557	9,481	العمالة (عدد)
Omani	3,195	3,332	3,861	عماني
Non Omani	6,698	6,225	5,621	غير عماني
Revenues (000) R.O	198,835	179,103	153,881	الإيرادات (000) ر.ع
Room Rent	112,231	98,250	84,603	إيراد الغرف
Sales of Food & Beverages	73,556	67,686	57,645	إيراد الطعام والشراب
Other Revenues	13,048	13,167	11,633	إيرادات أخرى

1- Provisional

1- مبدئي

10-21

نزلاء الفنادق حسب الجنسية

Hotels guests by Nationality

Region/Country	2013	2012	2011	المنطقة / الدولة
No.			عدد	
1- Arab Countries (A + B) :	1,138,832	1,107,314	910,676	1 - الدول العربية (أ + ب) :
A) - G.C.C Countries :	1,055,547	1,005,496	827,584	أ) - دول مجلس التعاون :
1 - Sultanate of Oman	867,698	833,529	664,577	1 - سلطنة عمان
2 - U.A.E	95,592	92,287	106,483	2 - الإمارات العربية المتحدة
3 - Saudi Arabia	34,290	29,492	19,969	3 - المملكة العربية السعودية
4 - Bahrain	17,183	15,599	10,886	4 - البحرين
5 - Kuwait	25,160	21,555	15,346	5 - الكويت
6 - Qatar	15,623	13,033	10,325	6 - قطر
B) Other Arab Countries :	83,285	101,819	83,092	ب) - الدول العربية الأخرى :
1 - Syria	7,581	8,019	6,489	1 - سوريا
2 - Egypt	29,817	30,899	28,005	2 - مصر
3 - Jordan	12,465	25,530	11,873	3 - الأردن
4 - Lebanon	10,118	12,818	11,818	4 - لبنان
5 - Morocco	2,831	3,361	2,344	5 - المغرب
6 - Tunisia	3,857	5,404	3,814	6 - تونس
7 - Sudan	3,857	3,605	4,873	7 - السودان
8 - Others	12,759	12,184	13,876	8 - أخرى
2 - Africa :	13,937	12,018	17,094	2 - أفريقيا :
1 - Tanzania	1,456	1,486	689	1 - تنزانيا
2 - South Africa	5,494	4,372	4,496	2 - جنوب أفريقيا
3 - Others	6,987	6,159	11,909	3 - أخرى

تابع 10-21 Contd.

Region/Country	2012	2011	2010	المنطقة / الدولة
	No.		عدد	
3 - Asia :	399,964	341,693	308,060	3 - اسيا :
1- Japan	4,970	6,387	6,989	1 - اليابان
2- India	247,629	195,096	198,543	2 - الهند
3- China	12,247	6,904	5,022	3 - الصين
4- Pakistan	44,129	38,574	30,185	4 - باكستان
5- Iran	7,191	11,042	5,480	5 - ايران
6- Sri Lanka	6,687	6,731	9,638	6 - سيرلانكا
7- Philippines	28,567	34,644	18,818	7 - الفلبين
8- Others	48,545	42,315	33,385	8 - أخرى
4 - America :	59,591	47,101	56,763	4 - امريكا :
1- United States	35,488	28,985	35,758	1 - الولايات المتحدة الأمريكية
2- Canada	10,446	9,971	15,222	2 - كندا
3- Brazil	2,502	3,069	3,055	3 - البرازيل
4- Others	11,155	5,077	2,729	4 - أخرى
5 - Europe :	400,697	338,290	350,790	5 - اوربوا :
1 -United Kingdom	87,312	86,834	72,550	1 - بريطانيا
2 - Germany	79,025	62,440	91,739	2 - المانيا
3 - France	55,736	44,347	48,597	3 - فرنسا
4 - Netherlands	18,930	18,753	19,746	4 - هولندا
5 - Italy	47,869	30,228	24,673	5 - ايطاليا
6 - Switzerland	27,325	19,755	20,155	6 - سويسرا
7 - Sweden	9,533	8,941	6,002	7 - السويد
8 - Denmark	3,823	6,564	3,767	8 - الدنمارك
9 - Spain	8,617	6,633	4,456	9 - اسبانيا
10 - Austria	9,420	9,297	8,522	10 - النمسا
11 - Norway	1,752	2,537	2,037	11 - النرويج
12 - Belgium	6,461	6,976	5,492	12 - بلجيكا
13 - Russia	3,436	3,863	4,634	13 - روسيا
14 - Finland	1,128	1,195	1,236	14 - فنلندا
15 - Czech	1,283	1,868	1,663	15 - التشيك
16 - Ireland	10,062	5,973	4,755	16 - ايرلندا
17 - Purtugal	4,318	2,299	1,917	17 - البرتغال
18 - Others	24,668	19,785	28,849	18 - أخرى
6 - Oceania :	15,634	20,759	23,856	6 - اوقيانوسيا :
1 - Australia	10,140	10,414	15,243	1 - استراليا
2 - New Zealand	2,878	2,412	4,259	2 - نيوزيلاندا
3 - Others	2,617	7,933	4,354	3 - أخرى
Not Stated	18,856	22,532	11,119	غير مبين
Total	2,047,512	1,889,708	1,678,359	المجموع