

المركز الوطني
للإحصاء
والمعلومات
تعزيز المعرفة
سلطنة عُمان



NATIONAL CENTRE
FOR STATISTICS
& INFORMATION
Enhancing Knowledge
SULTANATE OF OMAN

إحصاءات التعليم العام

General Education Statistics



الإصدار ٥ - 2015 - Issue 5
بيانات - 2015-2014 - Data



حضرة صاحب الجلالة السلطان قابوس بن سعيد المعظم

His Majesty Sultan Qaboos Bin Said

INTRODUCTION

In its endeavor to develop the administrative statistics and with the aim of strengthening the center's statistics publications and expanding the data and information base, it gives the National Center for Statistics and Information great pleasure to issue a number of specialized bulletins which are availed to all users, on the one hand, and publish the different statistical data possessed by the different government entities on the other hand. This bulletin presents the general education statistics at once of those bulletins.

The publication includes data tables showing the number of students enrolled in Government and Private schools, Communities Schools number of teachers and schools and other data pertinent to the above at the Governorates levels.

The cooperation of Government units responsible for this data, and the provision of such data has the primary role in the release of this bulletin in the required form and at the specified time for which they deserve our thanks. We would also like to thank all the persons who have contributed toward the preparation of this bulletin.

We pray to Almighty Allah to grant us success to serve our beloved country under the wise leadership of His Majesty Sultan Qaboos Bin Said.

مقدمة

يسر المركز الوطني للإحصاء والمعلومات ، ضمن سعيه إلى تطوير الإحصاءات الإدارية وبهدف تعزيز إصدارات المركز الإحصائية وتوسيع قاعدة البيانات والمعلومات ، إصدار مجموعة من النشرات الإحصائية التخصصية وذلك من أجل تقديمها وإتاحتها لكافة المستخدمين من جهة وإبراز مختلف البيانات الإحصائية المتوفرة لدى الجهات الحكومية من جهة أخرى ، وتعد هذه النشرة التي بين أيدينا والتي تختص بإحصاءات التعليم العام واحدة من تلك النشرات

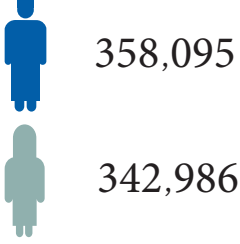
حيث تتضمن جداول وبيانات تتعلق بعدد الطلبة الدارسين في المدارس الحكومية والمدارس الخاصة ومدارس الجاليات وعدد المعلمين والمدارس وغيرها من البيانات الأخرى المتعلقة بالإحصاءات المذكورة على مستوى محافظات السلطنة.

وقد كان لتعاون الجهة المسؤولة عن هذه البيانات والتي قامت مشكورة بتوفيرها الدور الأكبر في ظهور هذه النشرة بالشكل المطلوب وفي الوقت المحدد ، فلها الشكر الجزيل كما نتوجه بالشكر لكل من ساهم في إعداد وتجهيز هذه النشرة.

نسأل الله العلي القدير أن يوفقنا جميعا لخدمة هذا الوطن العزيز في ظل القيادة الحكيمة لحضرة صاحب الجلالة السلطان قابوس بن سعيد المعظم حفظه الله ورعاه.

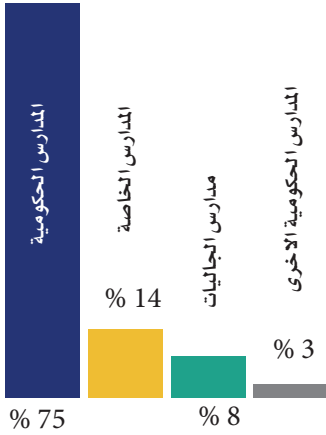
ملخص النشرة

شكل (١) عدد الطلاب في المدارس الحكومية والخاصة والجاليات والمدارس الحكومية الأخرى حسب الجنس عام ٢٠١٤ - ٢٠١٥ م




١- بلغ إجمالي عدد الطلاب في العام الدراسي ٢٠١٤ / ٢٠١٥ م (٧٠١,٠٨١)، شكل الذكور منهم (٥١٪)، بينما شكلت الإناث (٤٩٪).

شكل (٢): نسبة لطلاب في المدارس الحكومية والخاصة والجاليات والمدارس الحكومية الأخرى عام ٢٠١٤ - ٢٠١٥ م



٢- حاز طلاب المدارس الحكومية على العدد الأكبر بالنسبة لإجمالي الطلاب في العام الدراسي ٢٠١٤ / ٢٠١٥ م حيث بلغ عددهم (٥٢٣,٥٢٢) بينما بلغ طلاب المدارس الخاصة (٩٧,٤٦٥)، وطلاب مدارس الجاليات (٥٧,٩٨٦) وطلاب المدارس التي تتبع بعض الجهات الحكومية (٢٢,١٠٨).

شكل (٣): عدد طلاب في المدارس الخاصة حسب المرحلة التعليمية عام ٢٠١٤ - ٢٠١٥ م



٣ - ارتفع عدد الطلاب في المدارس الخاصة من (٨٩,٢٧٥) في العام الدراسي ٢٠١٣ / ٢٠١٤ م إلى (٩٧,٤٦٥) في العام ٢٠١٤ / ٢٠١٥ م منهم حوالي (٤٧٪) طلبة رياض الأطفال و (٣٢٪) طلبة التعليم الأساسي حلقة أولى و (١٧٪) طلبة التعليم الأساسي حلقة ثانية و (٤٪) طلبة مابعد الأساسي.

شكل (٤) : الهيئة التدريسية في المدارس الحكومية والخاصة حسب الجنسية عام ٢٠١٤-٢٠١٥ م

الوافدين	العمانيين	المدارس
9,334	46,877	المدارس الحكومية
4,884	2,822	المدارس الخاصة

٤- (٨٣٪) من أعضاء الهيئة التدريسية في المدارس الحكومية للعام الدراسي ٢٠١٤/٢٠١٥م هم من العمانيين بينما (١٧٪) من الوافدين كما شكل العمانيون أيضا حوالي (٣٧٪) من أعضاء الهيئة التدريسية في المدارس الخاصة للعام الدراسي ذاته .

شكل (٥) : نسبة الطلاب في المدارس الحكومية والخاصة على مستوى المحافظات عام ٢٠١٤-٢٠١٥ م

المدارس الخاصة %	المدارس الحكومية %	المحافظات
47	17.3	مسقط
7.7	7.7	ظفار
0.4	0.9	مسندم
2.6	2.1	البريمي
7.7	15.3	الداخلية
14.1	19.6	شمال الباطنة
7.5	13.0	جنوب الباطنة
7.7	8.7	جنوب الشرقية
3.5	8.1	شمال الشرقية
1.7	6.2	الظاهرة
-	1.1	الوسطى

٥ - جاءت محافظة شمال الباطنة في المرتبة الأولى لعدد الطلبة في المدارس الحكومية حيث بلغ عددهم (١٠٢,٥٣٥) تليها محافظة مسقط (٩٠,٣٢٥) وتأتي باقي المحافظات بأعداد متفاوتة بينما جاءت محافظة مسقط في المرتبة الأولى لعدد الطلبة في المدارس الخاصة حيث بلغ عددهم (٤٥,٨٠٤) تلتها محافظة شمال الباطنة (١٣,٧٩١) وتأتي باقي المحافظات بأعداد مختلفة .

Concepts and Definitions

المفاهيم والتعاريف

- 1. Kindergartens:** A type of children education in the age group (3-6) years, i.e pre-education found at private schools.
١. رياض الأطفال : هونوع من التعليم الذي يركز على الأطفال في الفئة العمرية (٣-٦) سنوات ، أي قبل دخول المدرسة النظامية ، ويتركز وجوده في المدارس الخاصة
- 2. Basic Education First Episode:** This type of education was introduced in light of the worldwide efforts directed toward the development of education. It replaced the general education system comprising grades 1-4
٢. التعليم الأساسي الحلقة الأولى : هذا النوع من التعليم جاء نتيجة لتطور التعليم في العالم وقد حل بديلا عن التعليم العام وهذه المرحلة تبدأ من الصف الأول وحتى الصف الرابع .
- 3. Basic Education Second Episode:** It compliments the basic education system comprising grades 5-10
٣. التعليم الأساسي الحلقة الثانية : استكمالاً للتعليم الأساسي وتبدأ من الصف الخامس وحتى الصف العاشر الأساسي.
- 4. Illiteracy Center:** The premises of study containing three grades or more for illiteracy eradication.
٤. مركز محو أمية : المكان الذي يتلقى فيه الدارسون دراستهم ويضم ثلاث شعب فأكثر لمحو الأمية
- 5. Special Education School:** Any of the Ministry of Education's Special Education Schools and Institutes .
٥. مدارس التربية الخاصة : أي من مدارس ومعاهد التربية الخاصة التابعة للوزارة.
- 6. Blind:** Individuals who are unable to use their vision to obtain knowledge, but use their senses for that purpose.
٦. كف البصر: الأفراد الذين يعجزون عن استخدام البصر في الحصول عن المعرفة ويستطيعون الاستفادة من حواسهم الأخرى ليحصلوا عليها.
- 7. Deaf:** Individuals suffering a loss of hearing reaching (70Decibels) or more preventing them from depending on hearing to understand speech, whether with or without using hearing aids or without.
٧. الصم: الذين يعانون من فقدان سمعي يصل إلى درجة (٧٠ ديسيبل) فأكثر ويحول دون اعتمادهم على حاسة السمع في فهم الكلام سواء باستخدام المعينات السمعية أو بدونها.

8. **Mentally Retarded:** Mental retardation takes many forms of deficiency with regard to individuals' performance as represented by a decrease in their mental capability below the intelligence average (70-75) accompanied by two or more of their adaptive behavior.

٨. ذوو الإعاقة الذهنية : تمثل الإعاقة الذهنية عدداً من جوانب القصور في أداء الفرد وتتمثل في التدني الواضح بالقدرة العقلية عن متوسط الذكاء (٧٠-٧٥) يصاحبه قصور واضح في اثنين أو أكثر من مظاهر السلوك التكيفي

9. **Adult Education Center:** Premises of study for adults comprised of one grade or more under the supervision of the Ministry of Education

٩. مركز تعليم الكبار : المكان الذي يتلقى فيه الدارسون دراستهم ويضم صفاً فأكثر لتعليم الكبار تحت إشراف الوزارة

جدول المحتويات

Table Of Contents

Contents	رقم الصفحة Page No	المحتويات
1. Current Students in Government, Private and Foreign Communities Schools by Years of studies	13	1. الطلبة الدارسين في المدارس الحكومية والخاصة والجاليات حسب السنوات الدراسية.
2. Current Students in Government, Private and Foreign Communities Schools by Sex at the grades level	14	2. الطلبة الدارسين في المدارس الحكومية والخاصة والجاليات حسب الجنس على مستوى الصفوف.
3. Pre-school Students in Other Government and Private Schools by age and sex.	15	3. الطلاب ما قبل المدرسي في المدارس الحكومية الأخرى والخاصة حسب العمر والجنس
4. Pre-school Students in Other Government Schools by age and sex.	16	4. الطلاب ما قبل المدرسي في المدارس الحكومية الأخرى حسب العمر والجنس.
5. Students in Government Schools by Age and Sex for all Educational Levels (Basic, General and After Basic Education).	17	5. الطلبة الدارسين في المدارس الحكومية حسب العمر والجنس و المرحلة التعليمية (أساسي وعام وما بعد الأساسي).
6. Students in Government Schools by Educational levels and Sex at the Governorates Level.	18	6. الطلبة الدارسين في المدارس الحكومية حسب المرحلة التعليمية والجنس على مستوى المحافظات.
7. No. of Teachers, Students and Schools by the Governorate and the Wilayats.	20	7. عدد المدرسون والطلاب والمدارس حسب المحافظات والولايات.
8. Students in Government Schools by Sex and Grades (Basic, General and After Basic Education).	24	8. الطلبة الدارسين في المدارس الحكومية حسب الجنس والصفوف (أساسي وعام وما بعد الأساسي).
9. Distribution of Government Schools by Type of education and Sex at the Governorates level.	26	9. توزيع المدارس الحكومية حسب نوع التعليم والجنس على مستوى المحافظات.
10. Distribution of Government Schools by School Size and Category number of Students at the Governorates Level.	27	10. توزيع المدارس الحكومية حسب حجم المدرسة وفترة عدد الطلاب على مستوى المحافظات.
11. Teaching Staff in Government Schools by Nationality and sex at the Governorates Level.	29	11. الهيئة التدريسية في المدارس الحكومية حسب الجنسية والجنس على مستوى المحافظات.
12. Students in Private Schools by Educational Levels and sex at the Governorates Level.	30	12. الطلاب في المدارس الخاصة حسب المرحلة التعليمية والجنس على مستوى المحافظات.
13. Students in Private Schools by Sex and Grades (Basic and General).	32	13. الطلاب في المدارس الخاصة حسب الجنس والصفوف (أساسي وعام).

جدول المحتويات

Table Of Contents

Contents	رقم الصفحة Page No	المحتويات
14. Private Schools by Educational levels at the Governorates Level.	34	14. المدارس الخاصة حسب المرحلة التعليمية على مستوى المحافظات.
15. Teaching Staff in Private Schools by Nationality and sex at the Governorates Level.	36	15. الهيئة التدريسية في المدارس الخاصة حسب الجنسية والجنس على مستوى المحافظات.
16. Students in International Schools (Foreign Communities) by Educational levels and Sex at the Governorates Level.	38	16. الطلاب في المدارس الدولية (الجاليات الأجنبية) حسب المرحلة التعليمية والجنس على مستوى المحافظات.
17. Students in(Other Government Schools) by Age, Sex and Educational stages.	39	17. الطلاب في (المدارس الحكومية الأخرى) حسب العمر والجنس المرحلة التعليمية.
18. Learners in Special Education Schools by type of Disability and sex inside and outside the Sultanate.	40	18. الدارسون في مدارس التربية الخاصة حسب نوع الإعاقة والجنس داخل وخارج السلطنة.
19. Learners in Special Education Schools by type of Disability and sex at the Level of School Years.	41	19. الدارسون في مدارس التربية الخاصة حسب نوع الإعاقة والجنس على مستوى السنوات الدراسية.
20. Learners in Adult Education centers (regular and free education) and Literacy Centers by sex and Grades.	42	20. الدارسون في مراكز تعليم كبار (دراسة منتظمة وحررة) ومراكز محو الأمية حسب الجنس والصفوف.

جدول رقم (1): الطلبة الدارسين في المدارس الحكومية والخاصة والجاليات حسب السنوات الدراسية

Table No. (1): Current Students in Government, Private and Foreign Communities Schools by Years of studies

Year	المدارس الحكومية الأخرى* Other Government Schools*		مدارس الجاليات Communities Schools		المدارس الخاصة Private Schools		المدارس الحكومية Government Schools		السنة
	نسبة التغير % change (%)	الطلاب students	نسبة التغير % change (%)	الطلاب students	نسبة التغير % change (%)	الطلاب students	نسبة التغير % change (%)	الطلاب students	
	No.				عدد				
2013/2012	33-	11,413	7	49,948	11	79,382	0.5-	514,667	2013/2012
2014/2013	60	18,262	9	54,305	12	89,275	0.4	516,891	2014/2013
2015/2014	21	22,108	7	57,986	9	97,465	1.3	523,522	2015/2014

* Include Islamic Institutes ,Schools of the Royal Guards, Royal Air Force of Oman ,Royal Oman Police, The Children's centers in the Ministry of Endowments and Religious Affairs, The Children's Centers in the Omani Women's Association, And The creation of pre-school affiliated to the Ministry of Education.

* تشمل بيانات المعاهد الإسلامية ومدارس الحرس وسلاح الجو السلطاني العماني وشرطة عمان السلطانية والمراكز التابعة لوزارة الأوقاف والشؤون الدينية و أركان الاطفال في جمعيات المرأة العمانية، ومدارس التهيئة قبل المدرسي التابعة لوزارة التربية والتعليم.

جدول رقم (2) : الطلبة الدارسين في المدارس الحكومية والخاصة والجاليات حسب الجنس على مستوى الصفوف

Table No. (2): Current Students in Government, Private and Foreign Communities Schools by Sex at the grades level

2015/2014

Grades	الجملة Total			المدارس الحكومية الاخرى* Other Government Schools*		مدارس الجاليات Communities Schools		المدارس الخاصة Private Schools		المدارس الحكومية Government Schools		الصفوف
	كلا الجنسين Both Sexes	إناث Female	ذكور Male	إناث Female	ذكور Male	إناث Female	ذكور Male	إناث Female	ذكور Male	إناث Female	ذكور Male	
	No.											عدد
Kindergarten	75,384	37,183	38,201	10,722	10,323	4,108	4,311	22,353	23,567	—	—	رياض الاطفال
Basic education First episode	210,269	103,636	106,633	—	—	—	—	14,380	16,485	89,256	90,148	التعليم الاساسي الحلقة الاولى
Basic education Second episode	263,831	128,493	135,338	—	—	—	—	5,955	10,980	122,538	124,358	التعليم الاساسي الحلقة الثانية
General Education Grades (1-4)	560	243	317	—	—	—	—	—	—	243	317	التعليم العام الصفوف (1 - 4)
General Education Grades (5-10)	16,175	8,169	8,006	—	—	—	—	—	—	8,169	8,006	التعليم العام الصفوف (5 - 10)
After Basic Education Grades (11-12)	84,232	41,142	43,090	—	—	—	—	1,202	2,543	39,940	40,547	مابعد الاساسي الصفين (11 - 12)
Grades (1-6)	31,031	15,018	16,013	—	118	15,018	15,895	—	—	—	—	الصفوف (1-6)
Grades (7-9)	11,796	5,629	6,167	—	147	5,629	6,020	—	—	—	—	الصفوف (7-9)
Grades (10-12)	7,803	3,473	4,330	—	798	3,473	3,532	—	—	—	—	الصفوف (10-12)
Total	701,081	342,986	358,095	10,722	11,386	28,228	29,758	43,890	53,575	260,146	263,376	الجملة

* Include Islamic Institutes ,Schools of the Royal Guards, Royal Air Force of Oman ,Royal Oman Police, The Children's centers in the Ministry of Endowments and Religious Affairs, The Children's Centers in the Omani Women's Association, And The creation of pre-school affiliated to the Ministry of Education.

* تشمل بيانات المعاهد الاسلامية ومدارس الحرس وسلاح الجو السلطاني العماني وشرطة عمان السلطانية والمراكز التابعة لوزارة الاوقاف والشؤون الدينية واركاب الاطفال في جمعيات المرأة العمانية، ومدارس التهيئة قبل المدرسي التابعة لوزارة التربية والتعليم.

جدول رقم (3) : الطلاب ما قبل المدرسي في المدارس الحكومية الأخرى والخاصة حسب العمر والجنس

Table No. (3): Pre-school Students in Other Government and Private Schools by age and sex

2015/2014

age	المدارس الخاصة Private Schools			المدارس الحكومية الأخرى * Other Government Schools*			العمر
	كلا الجنسين Both Sexes	إناث Female	ذكور Male	كلا الجنسين Both Sexes	إناث Female	ذكور Male	
	No.						عدد
3	10,779	5,245	5,534	631	349	282	3
4	23,023	11,194	11,829	3,797	2,033	1,764	4
5	11,912	5,813	6,099	6,813	3,503	3,310	5
6	206	101	105	9,804	4,837	4,967	6
Total	45,920	22,353	23,567	21,045	10,722	10,323	الجملة

* Include Islamic Institutes ,Schools of the Royal Guards, Royal Air Force of Oman , Royal Oman Police, The Children's centers in the Ministry of Endowments and Religious Affairs, The Children's Centers in the Omani Women's Association, And The creation of pre-school affiliated to the Ministry of Education.

* تشمل مدارس الحرس وسلاح الجو السلطاني العماني وشرطة عمان السلطانية والمراكز التابعة لوزارة الاوقاف والشؤون الدينية واماكن الاطفال في جمعيات المرأة العمانية، ومدارس التهيئة قبل المدرسي التابعة لوزارة التربية والتعليم.

جدول رقم (4) : الطلاب ما قبل المدرسي في المدارس الحكومية الاخرى حسب العمر والجنس

Table No. (4): Pre-school Students in Other Government Schools by age and sex

2015/2014

المراكز التابعة لوزارة الاعراف والشؤون الدينية	تهيئة قبل المدرسة*				تربية خاصة		تنمية اجتماعية		شرطة عمان السلطانية		سلاح الجو السلطاني العماني								العمر Age					
	The Center of Ministry Endowments Religious		The creation of pre- school*		Special Education		Social development		Royal Oman Police		Royal Air Force of Oman		قاعدة مصيرة الجوية		مدرعات سلطان عمان		قاعدة ثمرت الجوية			كتيبة الصحراء بمسكن أحمد بن سعيد		البحرية السلطانية العمانية		
إناث Female	ذكور Male	إناث Female	ذكور Male	إناث Female	ذكور Male	إناث Female	ذكور Male	إناث Female	ذكور Male	إناث Female	ذكور Male	إناث Female	ذكور Male	إناث Female	ذكور Male	إناث Female	ذكور Male	إناث Female	ذكور Male	إناث Female	ذكور Male	إناث Female	ذكور Male	
271	195	-	-	-	-	-	-	-	-	49	52	9	7	6	7	5	6	9	15					3
1,135	805	-	-	-	1	820	887	-	-	53	32	2	5	5	7	6	8	12	19					4
1,666	1,465	-	-	2	1	1,447	1,378	314	381	39	44	6	6	7	9	7	6	15	20					5
1,607	1,410	1,035	1,493	3	1	2,095	1,945	-	-	66	86	4	4	10	8	3	4	14	16					6
4,679	3,875	1,035	1,493	5	3	4,362	4,210	314	381	207	214	21	22	28	31	21	24	50	70					الجملة Total

عدد - NO

* Affiliated to the Ministry of Education schools

* المدارس التابعة لوزارة التربية والتعليم

جدول رقم (5): الطلبة الدارسين في المدارس الحكومية حسب العمر والجنس و المرحلة التعليمية (أساسي وعموما بعد الأساسي).

Table No. (5): Students in Government Schools by Age and Sex for all Educational Levels (Basic, General and After Basic Education).

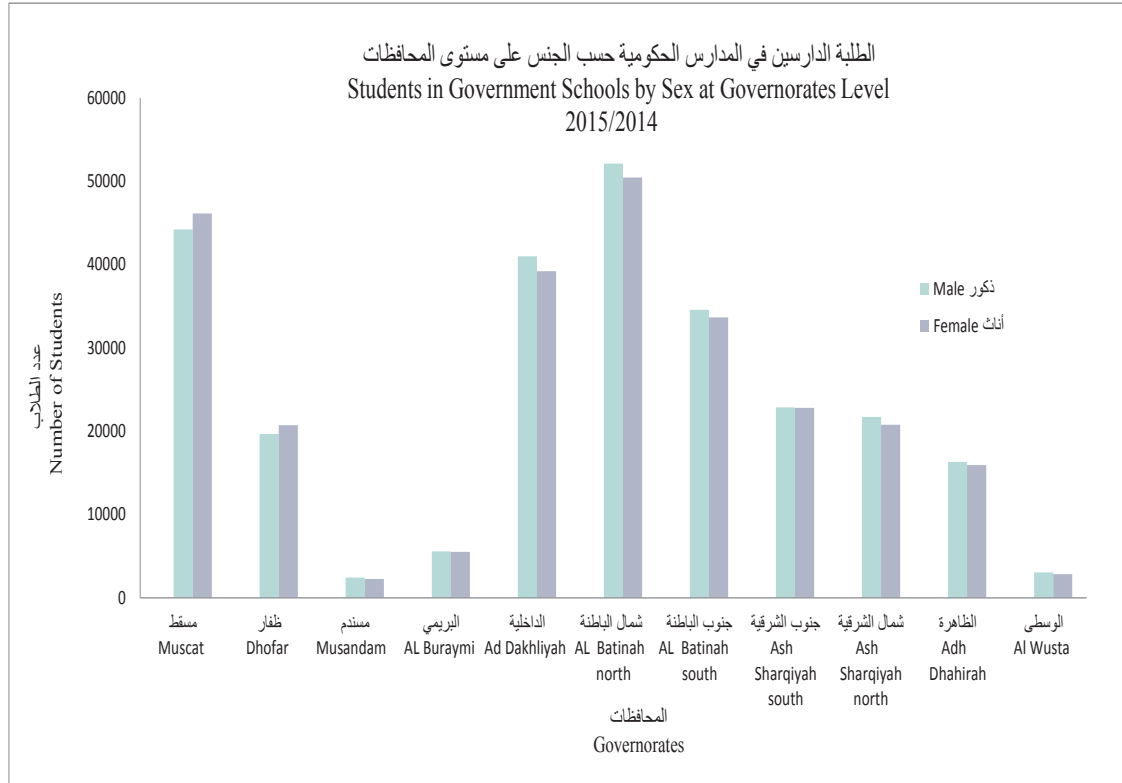
2015/2014

Age	الصفوف												العمر	
	Classes			ما بعد الأساسي		التعليم العام				التعليم الأساسي				
	الجملة			After Basic Education		General Education		Basic Education		حلقة ثانية		حلقة أولى		
	Total			(الصفين (11-12) Grades (11-12)		(الصفوف (5-10) Grades (5-10)		(الصفوف (1-4) Grades (1-4)		Second episode		First episode		
كلا الجنسين			إناث	ذكور	إناث	ذكور	إناث	ذكور	إناث	ذكور	إناث	ذكور	إناث	ذكور
Both Sexes			Female	Male	Female	Male	Female	Male	Female	Male	Female	Male	Female	Male
Less than 6 years	15,761	7,764	7,997	—	—	—	—	25	24	—	—	7,739	7,973	أقل من 6
6	46,611	23,312	23,299	—	—	—	—	72	62	—	—	23,240	23,237	6
7	44,724	22,295	22,429	—	—	—	—	46	77	—	—	22,249	22,352	7
8	42,871	21,357	21,514	—	—	—	—	55	79	—	—	21,302	21,435	8
9	41,953	20,965	20,988	—	—	83	64	43	72	6,519	6,182	14,320	14,670	9
10	40,427	20,283	20,144	—	—	334	290	1	3	19,584	19,418	364	433	10
11	40,181	20,123	20,058	—	—	632	507	1	—	19,459	19,516	31	35	11
12	41,521	21,313	20,208	—	—	999	971	—	—	20,304	19,227	10	10	12
13	40,743	20,149	20,594	—	—	1,518	1,469	—	—	18,630	19,122	1	3	13
14	40,977	20,052	20,925	—	—	1,923	1,917	—	—	18,129	19,008	—	—	14
15	41,438	21,594	19,844	4,456	3,843	2,008	1,845	—	—	15,130	14,156	—	—	15
16	41,180	20,609	20,571	17,211	15,287	385	557	—	—	3,013	4,727	—	—	16
17	32,371	15,766	16,605	14,543	14,405	178	264	—	—	1,045	1,936	—	—	17
18	8,798	2,938	5,860	2,468	5,047	57	85	—	—	413	728	—	—	18
19	2,792	1,046	1,746	821	1,468	35	30	—	—	190	248	—	—	19
20	837	384	453	299	388	8	5	—	—	77	60	—	—	20
21	264	146	118	92	86	9	2	—	—	45	30	—	—	21
22	42	26	16	26	16	—	—	—	—	—	—	—	—	22
22+	31	24	7	24	7	—	—	—	—	—	—	—	—	22+
Total	523,522	260,146	263,376	39,940	40,547	8,169	8,006	243	317	122,538	124,358	89,256	90,148	الجملة

جدول رقم (6): الطلبة الدارسين في المدارس الحكومية حسب المرحلة التعليمية والجنس على مستوى المحافظات

Table No. (6): Students in Government Schools by Educational levels and Sex at the Governorates Level
2015/2014

Governorates	الصفوف												المحافظات	
	الجملة			ما بعد الأساسي (11 - 12)		التعليم العام Education				التعليم الأساسي Basic Education				
	Total			Post Basic Education (11 -12)		الصفوف (10-5) Grades (5-10)		الصفوف (4-1) Grades (1-4)		حلقة ثانية Second episode		حلقة أولى First episode		
	كلا الجنسين Both Sexes	إناث Female	ذكور Male	إناث Female	ذكور Male	إناث Female	ذكور Male	إناث Female	ذكور Male	إناث Female	ذكور Male	إناث Female		ذكور Male
Muscat	90,325	46,111	44,214	7,261	7,067	1,525	1,487	—	—	22,407	21,115	14,918	14,545	مسقط
Dhofar	40,367	20,711	19,656	3,226	3,157	492	585	—	—	10,050	8,887	6,943	7,027	ظفار
Musandam	4,654	2,241	2,413	289	360	54	73	35	64	1,048	1,066	815	850	مسندم
AL Buraymi	11,059	5,496	5,563	864	880	30	28	—	—	2,819	2,842	1,783	1,813	البريمي
Ad Dakhliyah	80,162	39,183	40,979	5,684	5,621	989	1,026	102	140	18,462	19,700	13,946	14,492	الداخلية
AL Batinah north	102,535	50,425	52,110	8,064	8,655	1,392	1,573	—	—	23,367	24,082	17,602	17,800	شمال الباطنة
AL Batinah south	68,204	33,658	34,546	5,316	5,468	903	327	—	—	16,248	17,520	11,191	11,231	جنوب الباطنة
Ash Sharqiyah south	45,636	22,794	22,842	3,234	3,309	508	500	—	—	10,781	10,863	8,271	8,170	جنوب الشرقية
Ash Sharqiyah north	42,487	20,770	21,717	3,041	3,076	1,744	1,937	106	113	8,694	9,076	7,185	7,515	شمال الشرقية
Adh Dhahirah	32,220	15,911	16,309	2,613	2,505	478	420	—	—	7,382	7,724	5,438	5,660	الظاهرة
Al Wusta	5,873	2,846	3,027	348	449	54	50	—	—	1,280	1,483	1,164	1,045	الوسطى
Total	523,522	260,146	263,376	39,940	40,547	8,169	8,006	243	317	122,538	124,358	89,256	90,148	الجملة



جدول رقم (7) : عدد المدرسون والطلاب والمدارس حسب المحافظات والولايات

Table No. (7): No. of Teachers, Students and Schools by the Governorate and the Wilayats
2015/2014

Governorate / Wilayats	طلاب / مدرس Students / Teacher	المدارس Schools	الطلبة Students	المدرسون Teachers	المحافظة / الولاية
	No.			عدد	
Muscat	11	147	90,325	8,223	محافظة مسقط
Muscat	7	12	3,898	576	مسقط
Mutrah	9	20	6,383	718	مطرح
Al Amrat	12	18	13,678	1,122	العامرات
Bawshar	11	22	12,105	1,115	بوشر
As Seeb	12	54	43,975	3,602	السيب
Qurayyat	9	21	10,286	1,090	قريات
Dhofar	7	149	40,367	6,098	محافظة ظفار
Salalah	9	61	25,793	2,900	صلالة
Taqah	7	12	3,815	530	طاقه
Mirbat	8	8	2,578	326	مرباط
Rakhyut	3	8	1,038	314	رخيوت
Thumrayt	3	17	2,006	575	ثمرية
Dalkut	3	6	575	185	ضلكوت
Al Mazuynah	6	10	2,209	391	المزيونة
Muqshin	1	5	152	120	مقشن
Shalim wa juzur al Hallniyat	2	12	944	399	شليم وجزر الحلانيات
Sadh	4	10	1,257	358	سadh

تابع - continue

تابع جدول رقم (7) : عدد المدرسون والطلاب والمدارس حسب المحافظات والولايات

Table No. (7): No. of Teachers, Students and Schools by the Governorate and the Wilayats
2015/2014

Governorate / Wilayats	طلاب / مدرس Students / Teacher	المدارس Schools	الطلبة Students	المدرسون Teachers	المحافظة / الولاية
	No.			عدد	
Musandam	5	17	4,654	853	محافظة مسندم
Khasab	6	9	3,205	524	خصب
Daba	5	3	729	140	دبا
Bukha	5	3	487	99	بخا
Madha	3	2	233	90	مدحاء
Al Buraymi	7	27	11,059	1,482	محافظة البريمي
Al Buraymi	9	18	9,665	1,128	البريمي
Mahdah	4	8	1,272	309	محضة
As Sunaynah	3	1	122	45	السنية
Ad Dakhliyah	10	139	80,162	7,954	محافظة الداخلية
Nizwa	10	30	19,074	1,834	نزوى
Bahla	9	31	15,677	1,660	بهلاء
Manah	10	8	3,728	375	منح
Al Hamra	11	9	5,654	530	الحمراء
Adam	8	12	4,341	570	ادم
Izki	10	18	11,146	1,064	ازكي
Samail	10	23	14,137	1,381	سمائل
BidBid	12	8	6,405	540	بديد

تابع جدول رقم (7) : عدد المدرسون والطلاب والمدارس حسب المحافظات والولايات

Table No. (7): No. of Teachers, Students and Schools by the Governorate and the Wilayats
2015/2014

Governorate / Wilayats	طلاب / مدرس Students / Teacher	المدارس Schools	الطلبة Students	المدرسون Teachers	المحافظة / الولاية
	No.			عدد	
AL Batinah north	10	174	102,535	10,210	محافظة شمال الباطنة
Sohar	10	41	23,807	2,382	صحار
Shinas	10	20	11,082	1,137	شناص
Liwa	9	12	6,914	731	لوى
Saham	10	37	21,429	2,119	صحم
Al khaburah	9	26	11,912	1,385	الخابورة
As Suwayq	11	38	27,391	2,456	السويق
AL Batinah south	10	117	68,204	6,723	محافظة جنوب الباطنة
Al Rustaq	9	42	20,717	2,329	الرستاق
Al Awabi	10	7	4,097	393	العوابي
Nakhal	9	11	5,019	569	نخل
Wadi Al maawil	10	7	3,219	328	وادي المعاول
Barka	12	27	19,867	1,709	بركاء
Al Musanah	11	23	15,285	1,395	المصنعة
Ash Sharqiyah south	9	88	45,636	5,004	محافظة جنوب الشرقية
Sur	8	27	12,852	1,514	صور
Al Kamil wa al Wafi	9	12	5,610	634	الكامل والوافي
Jaalan bani bu Hasan	9	13	7,320	787	جعلان بني بو حسن
Jaalan bani bu Ali	10	33	18,047	1,886	جعلان بني بو علي
Masirah	10	3	1,807	183	مصيرة

تابع - continue

تابع جدول رقم (7) : عدد المدرسون والطلاب والمدارس حسب المحافظات والولايات

Table No. (7): No. of Teachers, Students and Schools by the Governorate and the Wilayats
2015/2014

Governorate / Wilayats	طلاب / مدرس Students / Teacher	المدارس Schools	الطبة Students	المدرسون Teachers	المحافظة / الولاية
	No.			عدد	
Ash Sharqiyah north	9	87	42,487	4,537	محافظة شمال الشرقية
Ibra	11	12	6,512	617	ابراء
Al Mudaybi	9	39	18,041	2,046	المضيبي
Bidiyah	10	11	5,537	547	بديّة
Al Qabil	10	6	3,950	377	القبائل
Wadi bani Khalid	10	3	1,951	191	وادي بني خالد
Dima wa at Taiyyin	9	16	6,496	759	دماء والطانيين
Adh Dhahirah	8	80	32,220	3,944	محافظة الظاهرة
Ibri	8	56	24,176	2,892	عبري
Yanqul	8	12	4,478	561	ينقل
Dank	7	12	3,566	491	ضنك
Al Wusta	5	23	5,873	1,183	محافظة الوسطى
Hayma	4	4	703	176	هيما
Muhut	6	7	3,174	495	محوت
Ad Duqm	4	6	1,153	270	الدقم
Al Jazer	3	6	843	242	الجازر
Total	9	1,048	523,522	56,211	الجملة

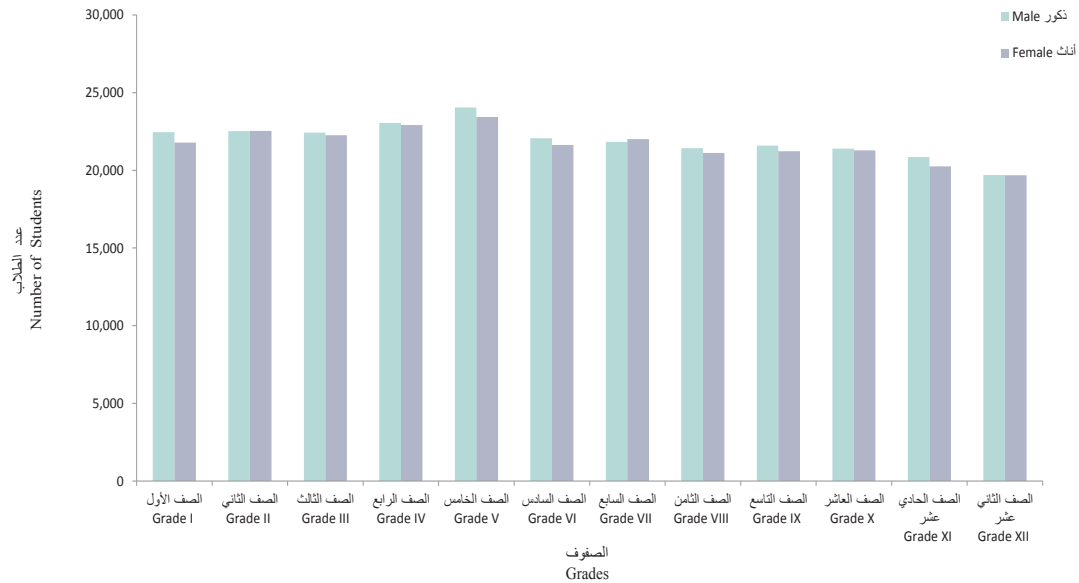
جدول رقم (8): الطلبة الدارسين في المدارس الحكومية حسب الجنس والصفوف (أساسي وعام و ما بعد الأساسي).

Table No. (8): Students in Government Schools by Sex and Grades (Basic, General and After Basic Education)

2015/2014

Grade	المدارس الحكومية Government Schools			الصف
	كلا الجنسين Both Sexes	إناث Female	ذكور Male	
	No.	عدد		
Grade I	44,245	21,789	22,456	الصف الأول
Grade II	45,070	22,539	22,531	الصف الثاني
Grade III	44,680	22,255	22,425	الصف الثالث
Grade IV	45,969	22,916	23,053	الصف الرابع
Grade V	47,468	23,426	24,042	الصف الخامس
Grade VI	43,698	21,627	22,071	الصف السادس
Grade VII	43,847	22,012	21,835	الصف السابع
Grade VIII	42,551	21,122	21,429	الصف الثامن
Grade IX	42,814	21,229	21,585	الصف التاسع
Grade X	42,693	21,291	21,402	الصف العاشر
Grade XI	41,114	20,258	20,856	الصف الحادي عشر
Grade XII	39,373	19,682	19,691	الصف الثاني عشر
Total	523,522	260,146	263,376	الجملة

الطلاب في المدارس الحكومية حسب الجنس والصفوف الأساسي و عام و ما بعد الأساسي
 Students in Government schools by sex and Grades Basic ,General and After Basic Education
 2015/2014



جدول رقم (9): توزيع المدارس الحكومية حسب نوع التعليم والجنس على مستوى المحافظات

Table No. (9): Distribution of Government Schools by Type of Education and sex at the Governorates Level

2015/2014

Governorates	الجملة Total				مدارس مستقلة بالصفين (12-11) I .S in grades		تعليم عام General Education			التعليم الأساسي Basic Education			المحافظات
	المجموع Total	مشترك Mixed	إناث Female	ذكور Male	إناث Female	ذكور Male	مشترك Mixed	إناث Female	ذكور Male	مشترك Mixed	إناث Female	ذكور Male	
	عدد												
Muscat	147	64	33	50	5	8	—	—	1	64	28	41	مسقط
Dhofar	149	89	18	42	1	1	—	—	4	89	17	37	ظفار
Musandam	17	7	3	7	—	1	1	—	1	6	3	5	مسندم
AL Buraymi	27	16	5	6	1	1	—	—	—	16	4	5	البريمي
Ad Dakhliyah	139	64	29	46	6	6	—	—	2	64	23	38	الداخلية
AL Batinah north	174	77	38	59	9	9	—	—	—	77	29	50	شمال الباطنة
AL Batinah south	117	56	22	39	2	4	—	—	—	56	20	35	جنوب الباطنة
Ash Sharqiyah south	88	43	13	32	1	4	—	—	3	43	12	25	جنوب الشرقية
Ash Sharqiyah north	87	36	18	33	1	2	—	2	5	36	15	26	شمال الشرقية
Adh Dhahirah	80	39	13	28	2	3	—	—	—	39	11	25	الظاهرة
Al Wusta	23	20	—	3	—	—	—	—	—	20	—	3	الوسطى
Total	1,048	511	192	345	28	39	1	2	16	510	162	290	الجملة

جدول رقم (10) : توزيع المدارس الحكومية حسب حجم المدرسة وفئة عدد الطلاب على مستوى المحافظات

Table No. (10): Distribution of Government Schools by School Size and Category number of Students at the Governorates Level
2015/2014

No. Students category	Governorates					فئة عدد الطلاب
	الداخلية Ad Dakhliyah	البريمي Al Braymi	مسندم Musandam	ظفار Dhofar	مسقط Muscat	
	No.					عدد
Less than 100	4	5	3	43	1	أقل من 100
100-200	7	4	7	41	10	200-100
201-300	16	4	4	16	13	300-201
301-400	11	3	—	11	18	400-301
401-500	16	—	—	11	15	500-401
501-600	18	—	—	8	15	600-501
601-700	20	4	1	5	19	700-601
701-800	16	3	1	2	15	800-701
801-900	18	4	1	8	14	900-801
901-1000	7	—	—	3	9	100-901
More than 1000	6	—	—	1	18	أكثر من 1000
Total	139	27	17	149	147	الجملة

تابع - continue

جدول رقم (10) : توزيع المدارس الحكومية حسب حجم المدرسة وفئة عدد الطلاب على مستوى المحافظات

Table No. (10): Distribution of Government Schools by School Size and Category number of Students at the Governorates

Level
2015/2014

No. Students group	Governorates							فئة عدد الطلاب
	الجملة Total	الوسطى Al Wusta	الظاهرة Adh Dhahirah	شمال الشرقية Ash Sharqiyah north	جنوب الشرقية Ash Sharqiyah south	جنوب الباطنة AL Batinah south	شمال الباطنة AL Batinah north	
	No.						عدد	
Less than 100	65	1	3	—	1	2	2	أقل من 100
100-200	129	12	10	5	10	10	13	200-100
201-300	118	5	16	12	11	8	13	300-201
301-400	109	2	16	17	9	11	11	400-301
401-500	109	—	9	11	11	13	23	500-401
501-600	122	1	10	16	13	17	24	600-501
601-700	130	1	9	14	12	16	29	700-601
701-800	89	—	4	4	8	13	23	800-701
801-900	89	—	2	6	6	11	19	900-801
901-1000	44	—	1	—	2	12	10	100-901
More than 1000	44	1	—	2	5	4	7	أكثر من 1000
Total	1,048	23	80	87	88	117	174	الجملة

جدول رقم (11): الهيئة التدريسية في المدارس الحكومية حسب الجنسية والجنس على مستوى المحافظات

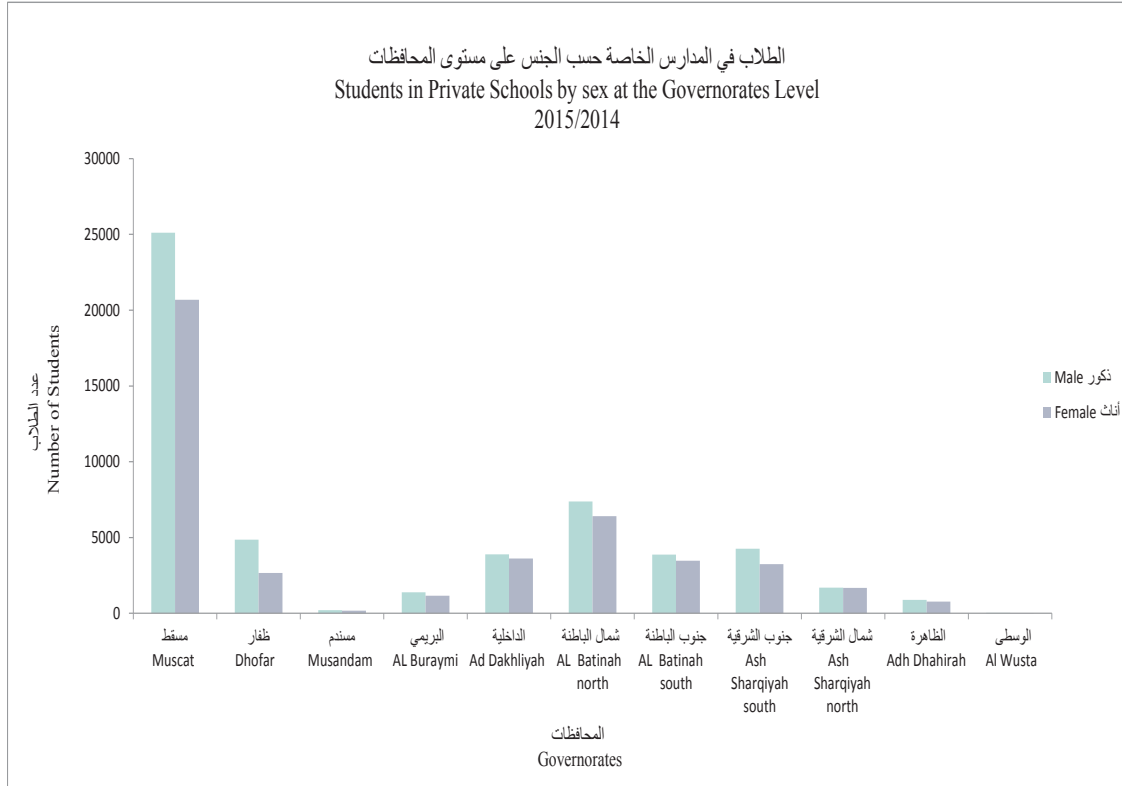
Table No. (11): Teaching Staff in Government Schools by Nationality and sex at the Governorates Level
2015/2014

Governorates	الجملة			وافد			عماني			المحافظات
	Total			Expatriate			Omani			
	كلا الجنسين	إناث	ذكور	كلا الجنسين	إناث	ذكور	كلا الجنسين	إناث	ذكور	
	Both Sexes	Female	Male	Both Sexes	Female	Male	Both Sexes	Female	Male	
	No. عدد									
Muscat	8,223	5,561	2,662	1,180	314	866	7,043	5,247	1,796	مسقط
Dhofar	6,098	3,705	2,393	2,859	1,146	1,713	3,239	2,559	680	ظفار
Musandam	853	593	260	210	63	147	643	530	113	مسندم
AL Buraymi	1,482	1,001	481	187	93	94	1,295	908	387	البريمي
Ad Dakhliyah	7,954	5,276	2,678	954	451	503	7,000	4,825	2,175	الداخلية
AL Batinah north	10,210	6,672	3,538	667	276	391	9,543	6,396	3,147	شمال الباطنة
AL Batinah south	6,723	4,482	2,241	722	234	488	6,001	4,248	1,753	جنوب الباطنة
Ash Sharqiyah south	5,004	3,348	1,656	502	145	357	4,502	3,203	1,299	جنوب الشرقية
Ash Sharqiyah north	4,537	2,984	1,553	989	521	468	3,548	2,463	1,085	شمال الشرقية
Adh Dhahirah	3,944	2,570	1,374	375	150	225	3,569	2,420	1,149	الظاهرة
Al Wusta	1,183	658	525	689	271	418	494	387	107	الوسطى
Total	56,211	36,850	19,361	9,334	3,664	5,670	46,877	33,186	13,691	الجملة

جدول رقم(12): الطلاب في المدارس الخاصة حسب المرحلة التعليمية والجنس على مستوى المحافظات

Table No. (12): Students in Private Schools by Educational Levels and sex at the Governorates Level
2015/2014

Governorates	Classes الصفوف											المحافظات	
	الجملة Total			الصفوف (12-11) Grades			التعليم الأساسي Basic Education			رياض الأطفال Kindergarten			
	كلا الجنسين Both Sexes	إناث Female	ذكور Male	كلا الجنسين Both Sexes	إناث Female	ذكور Male	كلا الجنسين Both Sexes	إناث Female	ذكور Male	كلا الجنسين Both Sexes	إناث Female		ذكور Male
	عدد No.												
Muscat	45,804	20,692	25,112	2,950	1,030	1,920	29,427	13,155	16,272	13,427	6,507	6,920	مسقط
Dhofar	7,516	2,659	4,857	555	123	432	4,772	1,477	3,295	2,189	1,059	1,130	ظفار
Musandam	382	172	210	—	—	—	118	49	69	264	123	141	مسندم
AL Buraymi	2,558	1,167	1,391	25	7	18	1,505	651	854	1,028	509	519	البريمي
Ad Dakhliyah	7,497	3,608	3,889	—	—	—	1,328	603	725	6,169	3,005	3,164	الداخلية
AL Batinah north	13,791	6,411	7,380	62	23	39	5,220	2,258	2,962	8,509	4,130	4,379	شمال الباطنة
AL Batinah south	7,335	3,469	3,866	—	—	—	2,037	877	1,160	5,298	2,592	2,706	جنوب الباطنة
Ash Sharqiyah south	7,508	3,241	4,267	153	19	134	2,520	849	1,671	4,835	2,373	2,462	جنوب الشرقية
Ash Sharqiyah north	3,381	1,683	1,698	—	—	—	487	237	250	2,894	1,446	1,448	شمال الشرقية
Adh Dhahirah	1,653	773	880	—	—	—	376	177	199	1,277	596	681	الظاهرة
Al Wusta	40	15	25	—	—	—	10	2	8	30	13	17	الوسطى
Total	97,465	43,890	53,575	3,745	1,202	2,543	47,800	20,335	27,465	45,920	22,353	23,567	الجملة

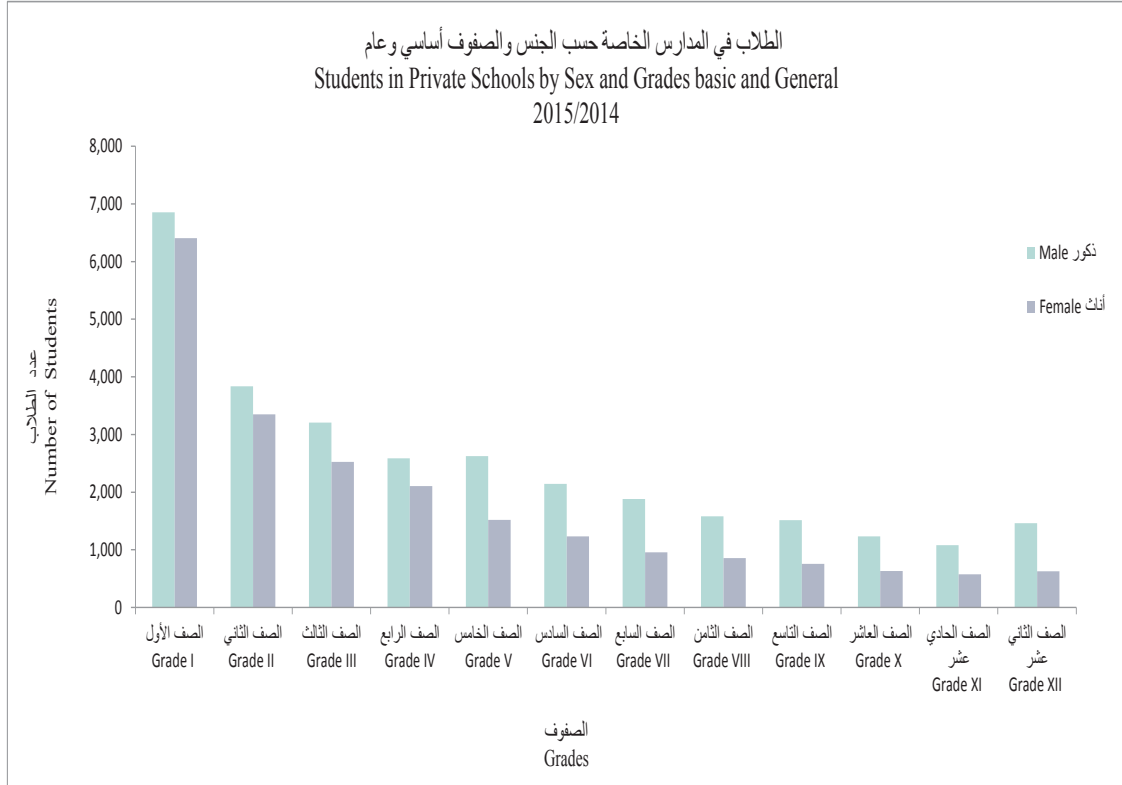


جدول رقم (13): الطلاب في المدارس الخاصة حسب الجنس والصفوف (أساسي وعم)

Table No. (13): Students in Private Schools by Sex and Grades (Basic and General)

2015/2014

Grade	كلا الجنسين	إناث	ذكور	الصف
	Both Sexes	Female	Male	
Grade I	13,261	6,405	6,856	الصف الأول
Grade II	7,182	3,348	3,834	الصف الثاني
Grade III	5,729	2,523	3,206	الصف الثالث
Grade IV	4,693	2,104	2,589	الصف الرابع
Grade V	4,146	1,520	2,626	الصف الخامس
Grade VI	3,375	1,232	2,143	الصف السادس
Grade VII	2,840	957	1,883	الصف السابع
Grade VIII	2,437	857	1,580	الصف الثامن
Grade IX	2,273	757	1,516	الصف التاسع
Grade X	1,864	632	1,232	الصف العاشر
Grade XI	1,655	574	1,081	الصف الحادي عشر
Grade XII	2,090	628	1,462	الصف الثاني عشر
Total	51,545	21,537	30,008	الجملة



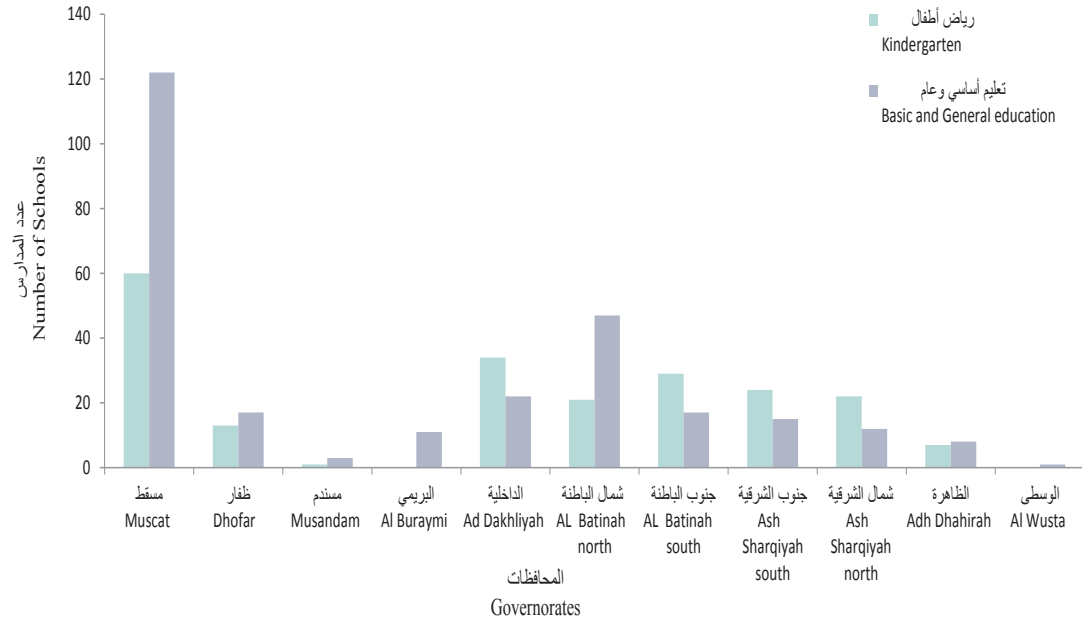
جدول رقم (14): المدارس الخاصة حسب المرحلة التعليمية على مستوى المحافظات

Table No. (14): Private Schools by Educational levels at Governorates Level

2015/2014

Governorates	الجملة Total	تعليم أساسي وعام Basic and General education	رياض أطفال Kindergarten	المحافظات
Muscat	182	122	60	مسقط
Dhofar	30	17	13	ظفار
Musandam	4	3	1	مسندم
Al Buraymi	11	11	—	البريمي
Ad Dakhliyah	56	22	34	الداخنية
AL Batinah north	68	47	21	شمال الباطنة
AL Batinah south	46	17	29	جنوب الباطنة
Ash Sharqiyah south	39	15	24	جنوب الشرقية
Ash Sharqiyah north	34	12	22	شمال الشرقية
Adh Dhahirah	15	8	7	الظاهرة
Al Wusta	1	1	—	الوسطى
Total	486	275	211	الجملة

المدارس الخاصة حسب المرحلة التعليمية على مستوى المحافظات
Private Schools by Educational Levels at Governorates Level
2015/2014

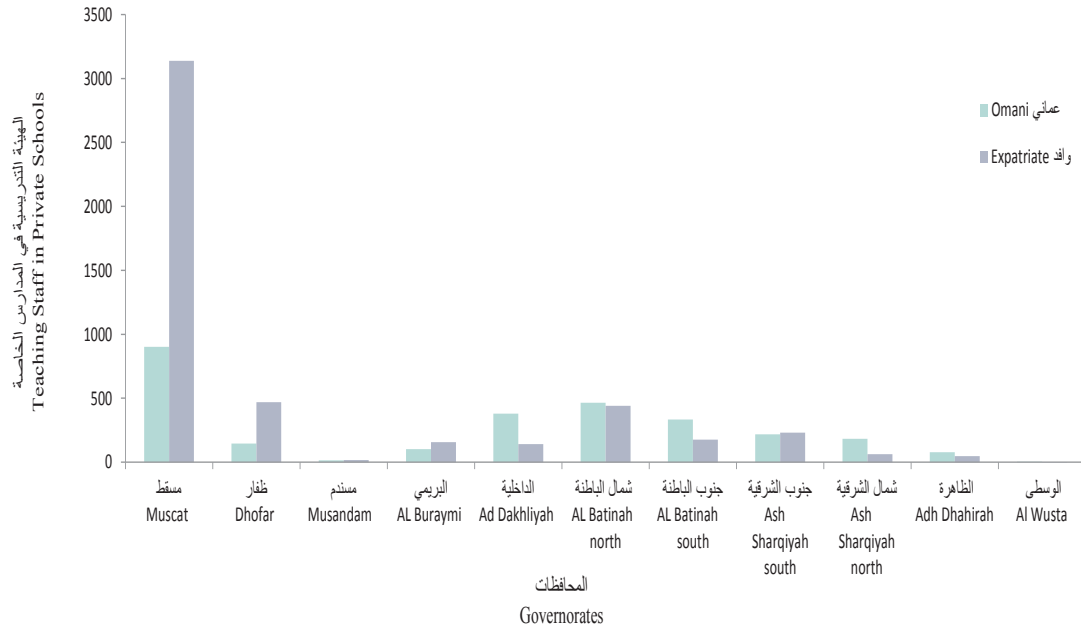


جدول رقم (15): الهيئة التدريسية في المدارس الخاصة حسب الجنسية والجنس على مستوى المحافظات

Table No. (15): Teaching Staff in Private Schools by Nationality and sex at the Governorates Level
2015/2014

Governorates	الجملة			وافد			عماني			المحافظات
	Total			Expatriate			Omani			
	كلا الجنسين Both Sexes	إناث Female	ذكور Male	كلا الجنسين Both Sexes	إناث Female	ذكور Male	كلا الجنسين Both Sexes	إناث Female	ذكور Male	
	No.						عدد			
Muscat	4,040	3,172	868	3,138	2,294	844	902	878	24	مسقط
Dhofar	615	416	199	470	276	194	145	140	5	ظفار
Musandam	30	29	1	16	15	1	14	14	—	مسندم
AL Buraymi	259	215	44	157	114	43	102	101	1	البريمي
Ad Dakhliyah	521	512	9	142	133	9	379	379	—	الداخلية
AL Batinah north	905	835	70	440	372	68	465	463	2	شمال الباطنة
AL Batinah south	510	494	16	177	161	16	333	333	—	جنوب الباطنة
Ash Sharqiyah south	450	373	77	232	155	77	218	218	—	جنوب الشرقية
Ash Sharqiyah north	246	241	5	63	58	5	183	183	—	شمال الشرقية
Adh Dhahirah	126	126	—	48	48	—	78	78	—	الظاهرة
Al Wusta	4	4	—	1	1	—	3	3	—	الوسطى
Total	7,706	6,417	1,289	4,884	3,627	1,257	2,822	2,790	32	الجملة

الهيئة التدريسية في المدارس الخاصة حسب الجنسية على مستوى المحافظات
 Teaching Staff in Private Schools by Nationality at the Governorates Level
 2015/2014



جدول رقم (16): الطلاب في المدارس الدولية (الجاليات الاجنبية) حسب المرحلة التعليمية والجنس على مستوى المحافظات

Table No. (16): Students in International Schools (Foreign Communities) by Educational stages and Sex at the Governorates Level
2015/2014

Governorates	الجملة Total			الصفوف (10-12) Grades (10-12)		الصفوف (7-9) Grades (7-9)		الصفوف (1-6) Grades (1-6)		رياض أطفال Kindergaren		الفصول Classes	المدارس Schools	المدرسون Teachers	المحافظات
	كلا الجنسين Both Sexes	إناث Female	ذكور Male	إناث Female	ذكور Male	إناث Female	ذكور Male	إناث Female	ذكور Male	إناث Female	ذكور Male				
	No. عدد														
Muscat	39,105	19,157	19,948	2,644	2,654	3,861	4,111	9,896	10,356	2,756	2,827	1,149	19	1,738	مسقط
Dhofar	5,728	2,712	3,016	282	341	582	620	1,466	1,631	382	424	158	5	237	ظفار
Musandam	226	116	110	—	—	12	6	78	83	26	21	10	1	10	مسندم
AL Buraymi	364	172	192	—	—	11	15	110	110	51	67	14	1	17	البريمي
Ad Dakhliyah	1,714	830	884	67	51	137	136	485	532	141	165	49	2	48	الداخلية
AL Batinah north	6,706	3,252	3,454	356	342	675	760	1,808	1,920	413	432	187	5	142	شمال الباطنة
AL Batinah south	873	408	465	34	27	60	87	241	268	73	83	25	2	101	جنوب الباطنة
Ash Sharqiyah south	1,583	779	804	43	57	146	139	457	462	133	146	68	5	60	جنوب الشرقية
Ash Sharqiyah north	886	422	464	8	13	77	72	267	292	70	87	34	2	35	شمال الشرقية
Adh Dhahirah	801	380	421	39	47	68	74	210	241	63	59	25	1	28	الظاهرة
Al Wusta	—	—	—	—	—	—	—	—	—	—	—	—	—	—	الوسطى
Total	57,986	28,228	29,758	3,473	3,532	5,629	6,020	15,018	15,895	4,108	4,311	1,719	43	2,416	الجملة

جدول رقم (17): الطلاب في (المدارس الحكومية الأخرى*) حسب العمر والجنس والمرحلة التعليمية

Table No. (17): Students in(Other Government Schools*) by Age, Sex and Educational stages
2015/2014

Age	الجملة			الصفوف (12-10)		الصفوف (9-7)		الصفوف (6-1)		رياض الاطفال		العمر
	Total			Grades (10-12)		Grades (7-9)		Grades (1-6)		Kindergarten		
	كلا الجنسين Both Sexes	إناث Female	ذكور Male	إناث Female	ذكور Male	إناث Female	ذكور Male	إناث Female	ذكور Male	إناث Female	ذكور Male	
	No.											عدد
Less than 6 years	11,241	5,885	5,356	—	—	—	—	—	—	5,885	5,356	أقل من 6
6	9,804	4,837	4,967	—	—	—	—	—	—	4,837	4,967	6
7	—	—	—	—	—	—	—	—	—	—	—	7
8	—	—	—	—	—	—	—	—	—	—	—	8
9	—	—	—	—	—	—	—	—	—	—	—	9
10	—	—	—	—	—	—	—	—	—	—	—	10
11	60	—	60	—	—	—	—	—	60	—	—	11
12	58	—	58	—	—	—	—	—	58	—	—	12
13	57	—	57	—	—	—	57	—	—	—	—	13
14	44	—	44	—	—	—	44	—	—	—	—	14
15	80	—	80	—	34	—	46	—	—	—	—	15
16	231	—	231	—	231	—	—	—	—	—	—	16
17	338	—	338	—	338	—	—	—	—	—	—	17
18	195	—	195	—	195	—	—	—	—	—	—	18
19	—	—	—	—	—	—	—	—	—	—	—	19
20	—	—	—	—	—	—	—	—	—	—	—	20
21	—	—	—	—	—	—	—	—	—	—	—	21
22	—	—	—	—	—	—	—	—	—	—	—	22
22+	—	—	—	—	—	—	—	—	—	—	—	22+
Total	22,108	10,722	11,386	—	798	—	147	—	118	10,722	10,323	الجملة

* Include Islamic Institutes ,Schools of the Royal Guards, Royal Air Force of Oman ,Royal Oman Police, The Children's centers in the Ministry of Endowments and Religious Affairs, The Children's Centers in the Omani Women's Association, And The creation of pre-school affiliated to the Ministry of Education.

* تشمل بيانات المعاهد الاسلامية ومدارس الحرس وسلاح الجو السلطاني العماني وشرطة عمان السلطانية والمراكز التابعة لوزارة الاوقاف والشؤون الدينية واركاب الاطفال في جمعيات المرأة العمانية، ومدارس التهيئة قبل المدرسي التابعة لوزارة التربية والتعليم.

جدول رقم (18): الدارسون في مدارس التربية الخاصة حسب نوع الإعاقة والجنس داخل وخارج السلطنة

Table No. (18): Learners in Special Education Schools by type of Disability and sex inside and outside the Sultanate

2015/2014

Type of Disability	مكان الدراسة						نوع الاعاقة	
	الجملة			خارج السلطنة		داخل السلطنة		
	Total			Outside Oman		Inside Oman		
	كلا الجنسين	إناث	ذكور	إناث	ذكور	إناث		ذكور
Both Sexes	Female	Male	Female	Male	Female	Male		
	عدد							
	No.							
Deaf and Dumb	218	71	147	10	22	61	125	صم وبكم
Mentally Retardation	172	61	111	1	2	60	109	إعاقة ذهنية
Physical Impairment	-	-	-	-	-	-	-	اعاقة حركية
Blind	141	56	85	-	-	56	85	كف البصر
Total	531	188	343	11	24	177	319	الجملة

جدول رقم (19): الدارسون في مدارس التربية الخاصة حسب نوع الإعاقة والجنس على مستوى السنوات الدراسية

Table No. (19): Learners in Special Education Schools by Type of Disability and sex at the Level of School Years

Type of Disability	السنوات												نوع الاعاقة
	2015/2014		2014/2013		2013/2012		2012/2011		2011/2010		2010/2009		
	إناث	ذكور	إناث	ذكور	إناث	ذكور	إناث	ذكور	إناث	ذكور	إناث	ذكور	
	Female	Male	Female	Male	Female	Male	Female	Male	Female	Male	Female	Male	
Deaf and Dumb	71	147	74	138	74	157	72	154	102	193	91	170	صم وبكم
Mentally Retardation	61	111	66	132	72	143	83	157	43	63	121	201	إعاقة ذهنية
Physical Impairment	—	—	1	—	—	—	—	—	—	—	—	—	اعاقة حركية
Blind	56	85	52	76	45	67	48	65	82	143	41	56	كف البصر
Total	188	343	193	346	191	367	203	376	227	399	253	427	الجملة

جدول رقم (20): الدارسون في مراكز تعليم كبار (دراسة منتظمة وحررة) ومراكز محو الأمية حسب الجنس والصفوف

Table No. (20): Learners in Adult Education centers (regular and free education)and Literacy Centers by sex and Grades

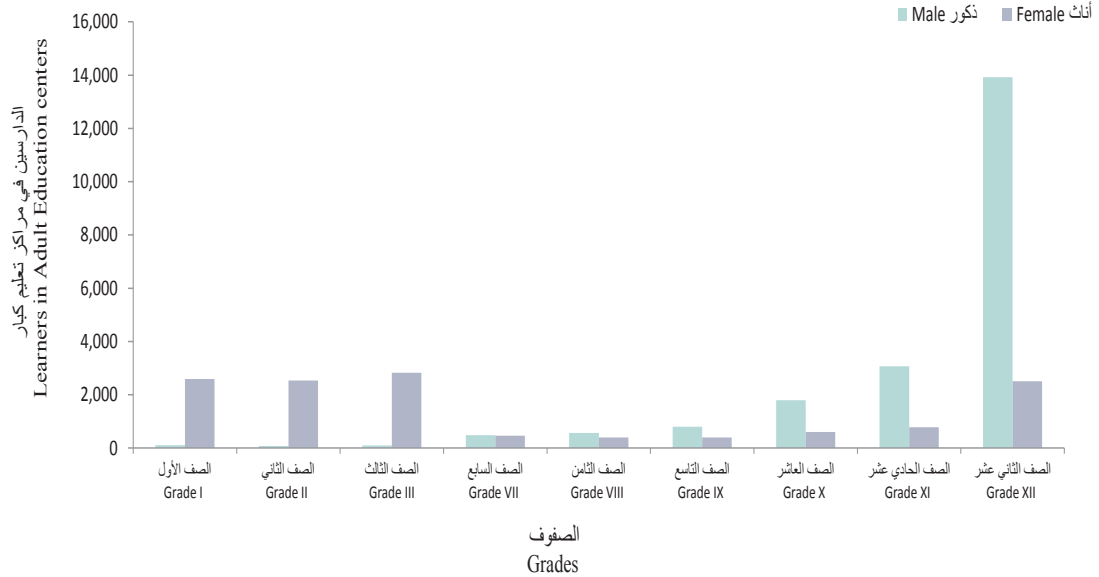
2015/2014

Grades	عماني Omani			الصفوف
	كلا الجنسين Both Sexes	إناث Female	ذكور Male	
	No.		عدد	
Grade I	2,694	2,594	100	الصف الأول
Grade II	2,614	2,534	80	الصف الثاني
Grade III	2,912	2,821	91	الصف الثالث
Grade IV	—	—	—	الصف الرابع
Grade V	—	—	—	الصف الخامس
Grade VI	—	—	—	الصف السادس
Grade VII	947	464	483	الصف السابع
Grade VIII	961	397	564	الصف الثامن
Grade IX	1,191	396	795	الصف التاسع
Grade X	2,400	604	1,796	الصف العاشر
Grade XI	3,845	780	3,065	الصف الحادي عشر
Grade XII	16,427	2,504	13,923	الصف الثاني عشر
Total	33,991	13,094	20,897	الجملة

* All participants in adult education schools (regular and free education) are Omanis only whereas no participants in classes 4,5 and 6 as they are transferred from class 3 directly to class 7.

* جميع الدارسين في مراكز تعليم كبار (دراسة منتظمة وحررة) فقط عمانيين ولا يوجد طلبة في الصفوف (6.5.4) لان الطلاب من بعد الصف الثالث ينتقلون إلى الصف السابع مباشرة

الدارسون في مراكز تعليم كبار (دراسة منتظمة وحررة) ومراكز محو الامية حسب الجنس والصفوف
 Learners in Adult Education centers (regular and free education) and Literacy Centers by sex and Grades
 2015/2014





8007 6274



+968 9145 9145