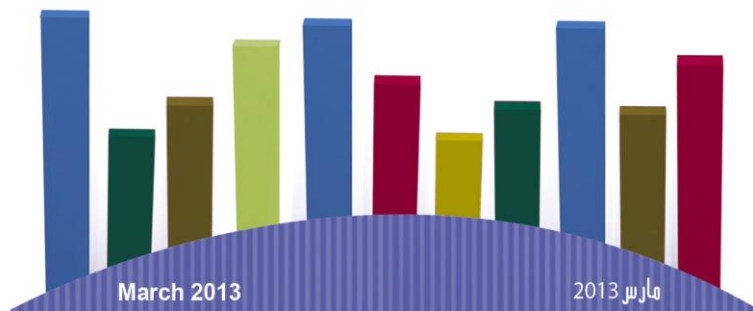



Republic of Yemen
Ministry of Planning & Int.Cooperation.
Central Statistical Organization



الجمهورية اليمنية
وزارة التخطيط والتعاون الدولي
الجهة المركزي للإحصاء

اليمن في أرقام 2011 Yemen in Figures







عبدربه منصور هادي - رئيس الجمهورية

Abdurabbo Mansour Hadi, President of the Republic of Yemen

publication to avail many of indicators of all activities in Yemen Republic for all users as researchers, businessmen, donors...etc.

It has been observed of this publication the simplicity and the accurate selection of indicators to help the users for the general knowledge of the economic and social situations for Yemen Republic. Everyone who seeks in-depth knowledge must refer to the main publications of CSO.

Dr.Mohammed AL – Sa’adi
Minister of Planning and International
Cooperation

تقديم :-

يهدف الجهاز المركزي للإحصاء من هذه النشرة إتاحة العديد من المؤشرات عن كافة الأنشطة داخل الجمهورية اليمنية لكافة المستخدمين من باحثين ورجال أعمال ومانحين.....الخ.

لقد روعي في هذه النشرة البساطة والاختيار الدقيق للمؤشرات لتساعد من يطلب المعرفة العامة بالأوضاع الاقتصادية والاجتماعية للجمهورية اليمنية. على كل من يرغب في معرفة متعمقة العودة إلى الإصدارات الأساسية للجهاز.

أ.د. محمد السعدي
وزير التخطيط والتعاون الدولي

Foreword:-

The Central Statistical
Organization (CSO) aims from this

This Publication contains many of social and economical indicator which are based on the latest statistical data.

The CSO has concerned in re-group some indicators to be consistent and common, as well as to avoid errors and shortcomings in the provided data.

**Dr. Hassan Thabit
Farhan
Chairman of CSO**

المقدمة :-

تحتوي النشرة على العديد من المؤشرات الهامة الاقتصادية والاجتماعية التي تستند على أحدث البيانات الإحصائية.

وقد حرص الجهاز على إعادة تبويب بعض المؤشرات بحيث تكون متناسقة وتتسم بقدر من الشمول ، و تفادي الأخطاء والنواقص في بعض البيانات والله الموفق،،،

أ.د. حسن ثابت فرحان
رئيس الجهاز المركزي للإحصاء

Foreword:-

are scattered in the Red sea ,parallel to the coast .The Kamaran is the major and the biggest inhabited island, and has rarely wild animals and plant species. The Mayoon Island(Breem) has a specific strategic importance due to its location controlling the strait of Bab AL-Mnadab. Other islands in the Arabian sea are located more closely together. Soqatra's archipelago the most famous for being the home of the dragon tree and span wood, some unique trees with significant medical and economic values, which includes a group of islands (Soqatra, Abdu Alkuri, Siyal Abdu Alkuri, Siyal Soqatra, and rocks (Sirah, Adlah, Sayhar, Jalis, Radad, Karshah and Dhatil Dhain; Climate, (Hot and humid on the coastal strip, moderate on the mountains, and desert climate in the desert areas. Rainfall spans the whole year, raring in quantity from season to another, minimizing in the winter, and maximizng in both the summer and spring, as well as reaching to the highest levels during the months of June , July , and August.

معلومات عامة :-

تقع الجمهورية اليمنية في جنوب شبه الجزيرة العربية . يحدها من الشمال المملكة العربية السعودية ومن الجنوب البحر العربي وخليج عدن ومن الشرق سلطنة عمان ومن الغرب البحر الأحمر ، تنقسم الجمهورية اليمنية من حيث التكوينات الطبيعية إلى خمسة مناطق (جبلية ، هضبية ، ساحلية ، الربع الخالي ، والجزر اليمنية)، تنتشر مجموعة الجزر اليمنية في المياه الإقليمية لليمن في البحر الأحمر والبحر العربي ولها مناخها وطقسها وبيئتها الخاصة ، ولها تضاريسها وتكويناتها الطبيعية وتتركز أكثرها في البحر الأحمر موزعة على محاذة الشاطئ اليمني أهمها وأكبرها جزيرة كمران المأهولة بالسكان وبعض الحيوانات البرية النادرة بالإضافة إلى أرخبيل حنيش . أما جزيرة ميون (بريم) فلها أهميتها الخاصة التي تكمن في موقعها الاستراتيجي المتحكم في مضيق باب المندب . أما الجزر اليمنية في البحر العربي فتتواجد متقاربة من بعضها أشهرها أرخبيل سقطرى موطن أشجار العندم ودم الأخوين ذات الأهمية الاقتصادية والعلاجية وتشمل مجموعة من الجزر (سقطرى، عبدالكوري، سمحة، درسه، صيال عبدالكوري، صيال سقطرى) والصخور (صورة، عدله، صيهو، جالض، ردد، كرشح، ذاعن ذئق) ، المناخ:حار رطب على الشريط الساحلي معتدل في المرتفعات الجبلية ومناخ صحراوي في المناطق الصحراوية، تسقط تهطل الأمطار على أراضي الجمهورية على مدار فصول السنة ، وتفاوت كمية سقوط الأمطار من فصل إلى آخر حيث تقل في فصل الشتاء وتزداد في فصلي الصيف والربيع ، وتصل إلى أعلى مستوياتها خلال الأشهر الثلاثة (يونيو ، يوليو ، أغسطس) .

General Information

The Republic of Yemen is Located at the south of the Arabian Peninsula. It is bordered by Saudi Arabia in the north, the Arabian Sea and Gulf of Aden in the south and the Sultanate of Oman in the east, and the Red sea in the west. Topographically, Yemen is into five regions:(Mountains, Plateaus, Coast, Empty Quarter (AR-Rub-alk'li) and Islands), having their own distinctive climate, environment and weather, and natural characteristics; these islands

National Holidays

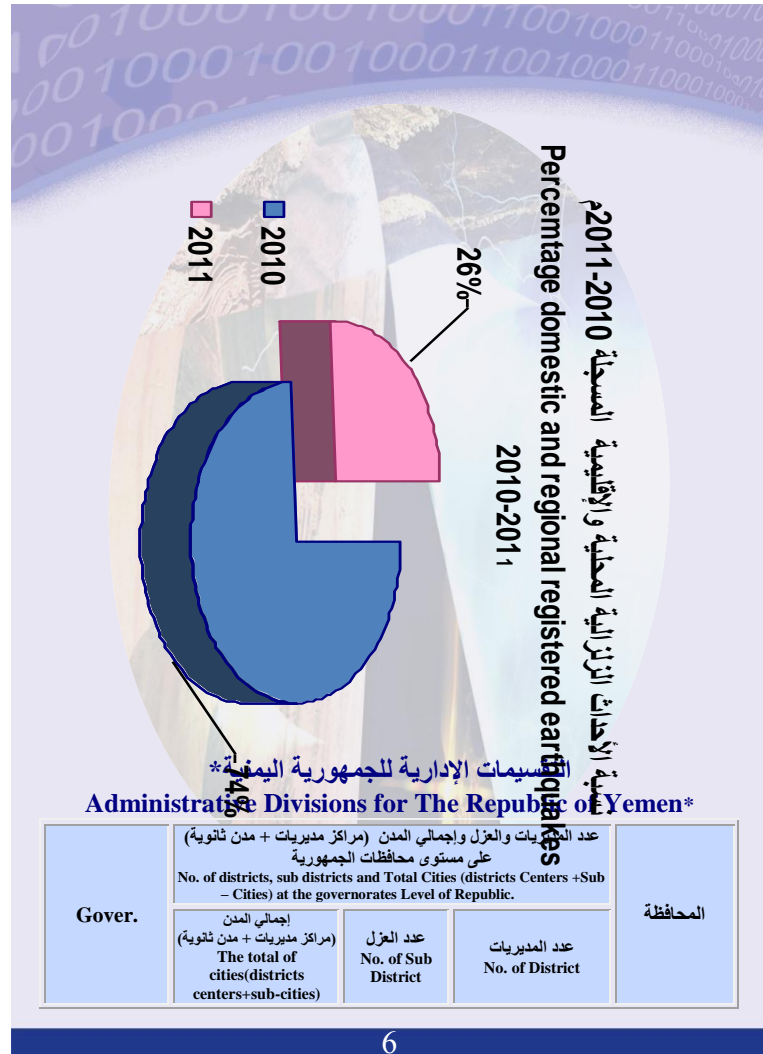
الإجازات والعطلات

Official weekly rest days Thursdays and Fridays	يوم الخميس والجمعة من كل أسبوع
Eidal-Fitr 29 Ramadan -3 Shawal	عيد الفطر المبارك تبدأ 29 رمضان وتنتهي 3 شوال
Eid al-Adha 9-13 Thil-Hijjah	عيد الأضحى المبارك تبدأ 9 ذي الحجة حتى رابع أيام العيد
Prophet's immigration Day 1st Moharam	الهجرة النبوية الشريفة أول يوم من شهر محرم
International Labour Day 1 st May	عيد العمال العالمي أول مايو
National Day of the Republic May 22nd	العيد الوطني للجمهورية اليمنية في 22 مايو
Revolution Day September 26th	ثورة 26 سبتمبر
The Revolution Day 14 October.	ثورة 14 أكتوبر
Independence Day November 30th	عيد الاستقلال 30 نوفمبر

Environment

البيئة

Indicator	2011	2010	المؤشر
Total domestic and regional registered earthquakes	2215	6,404	إجمالي الأحداث الزلزالية المحلية والإقليمية المسجلة
Domestic earthquakes (in the Republic)	2,049	6,252	أحداث زلزالية محلية (داخل الجمهورية)
Regional earthquakes	114	83	أحداث زلزالية إقليمية
Earthquakes outside regional borders	52	69	أحداث زلزالية خارج الحدود الإقليمية
Number of subscribers in sanitation service (sewerage)	345,889	334,407	عدد المشتركين في خدمات الصرف الصحي (المجاري)
Number of beneficiaries from sanitation service (person)	2,455,812	2,374,290	عدد المنتفعين من خدمات الصرف الصحي (فرد)
Estimation of solid garbage quantity (trash) at the governorates of the Republic	3,682,669	3,630,896	تقديرات كمية المخلفات الصلبة (القمامة) وعدد مقالب القمامة الرسمية في حضر وريف محافظات الجمهورية



Ibb	17	253	20	إب
Abyan	10	1	11	أبين
Sana'a City	1	3	10	أمانة العاصمة
Al-Baydha	9	109	20	البيضاء
Taiz	14	233	23	تعز
Al-Jawf	11	48	12	الجوف
Hajjah	19	160	31	حجة
Al-Hodiedah	29	135	26	الحديدة
Hadhramout	29	5	30	حضرموت
Dhamar	7	312	12	ذمار
Shabwah	10	8	17	شبوذة
Sa'adah	12	122	15	صعدة
Sana'a	10	146	16	صنعاء
Aden	0	0	8	عدن
Lahaj	9	29	15	لحج
Marib	4	59	14	مارب
Al-Mahweet	5	114	9	المحويت
Al-Maharah	5	6	9	المهرة
Amran	15	127	20	عمران
Al-Dhalea	7	37	9	الضالع
Raimah	2	89	6	ريمة
Total	225	1,996	333	الإجمالي

*According to the final results of 2004 census

* طبقاً للنتائج النهائية لتعداد 2004م

التقسيمات الإدارية للجمهورية اليمنية*

Administrative Divisions for The Republic of Yemen*

Gover.	عدد الأحياء والحرارات و الجزر على مستوى محافظات الجمهورية No. of Hai ,Harah and Islands at the governorates Level of the Republic			المحافظة
	عدد الجزر No. of Island	عدد الحرارات No. of Harah	عدد الأحياء No. of Hai	
Ibb	0	355	0	إب
Abyan	0	87	24	أبين

Sana'a City	0	791	89	أمانة العاصمة
Al-Baydha	0	104	0	البيضاء
Taiz	2	317	0	تعز
Al-Jawf	0	121	0	الجوف
Hajjah	67	225	0	حجة
Al-Hodiedah	112	279	0	الحديدة
Hadhramout	7	89	64	حضرموت
Dhamar	0	134	0	ذمار
Shabwah	5	28	12	شبوذة
Sa'adah	0	157	0	صعدة
Sana'a	0	67	0	صنعاء
Aden	23	238	41	عدن
Lahaj	0	110	7	لحج
Marib	0	27	0	مأرب
Al-Mahweet	0	71	0	المحويت
Al-Maharah	0	50	18	المهرة
Amran	0	179	0	عمران
Al-Dhalea	0	140	4	الضالع
Raimah	0	31	0	ريمة
Total	216	3,600	259	الإجمالي

*According to the final results of 2004 census

* طبقاً للنتائج النهائية لتعداد 2004م*

التقسيمات الإدارية للجمهورية اليمنية*

Administrative Divisions for The Republic of Yemen*

Govern.	عدد القرى والمحلات على مستوى محافظات الجمهورية		المحافظة
	No. of Villages and establishments at the level of the Republic		
	عدد المحلات No. of Sub Village	عدد القرى No. of Village	
Ibb	14,957	2,724	إب
Abyan	1	3,030	أبين

Sana'a City	125	52	أمانة العاصمة
Al-Baydha	1,838	1,495	البيضاء
Taiz	15,187	1,990	تعز
Al-Jawf	2080	488	الجوف
Hajjah	10,491	3,798	حجة
Al-Hodiedah	3605	2302	الحديدة
Hadhramout	12	4,204	حضرموت
Dhamar	10,342	3,377	ذمار
Shabwah	223	3,489	شبوثة
Sa'adah	5,630	1,212	صعدة
Sana'a	5,387	2,177	صنعاة
Aden	0	0	عدن
Lahaj	1,833	4,158	لحج
Marib	1,943	477	مأرب
Al-Mahweet	3,506	1,214	المحويت
Al-Maharah	4	530	المهرة
Amran	4,266	1,646	عمران
Al-Dhalea	1,229	1,691	الضالع
Raimah	6,158	739	ريمة
Total	88,817	40,793	الإجمالي

*According to the final results of 2004 census

* طبقاً للنتائج النهائية لتعداد 2004م*

Population

السكان

Governorates	Resident Population in the republic by Sex *2010 Governorates:			المحافظة
	T إجمالي	F إناث	M ذكور	
Ibb	2,490,187	1,275,371	1,214,816	إب
Abyan	512,239	251,441	260,798	أبين
Sana'a City	2,087,638	932,171	1,155,466	أمانة العاصمة

Al-Baydha	675,427	334,269	341,158	البيضاء
Taiz	2,804,926	1,462,755	1,342,171	تعز
Al-Jawf	516,843	236,953	279,891	الجوف
Hajjah	1,732,092	831,930	900,162	حجة
Al-Hodiedah	2,545,293	1,237,977	1,307,316	الحديدة
Hadhramout	1,218,043	590,324	627,720	حضرموت
Dhamar	1,558,103	786,984	771,119	ذمار
Shabwah	552,013	267,448	284,565	شبوذة
Sa'adah	814,777	393,462	421,315	صعدة
Sana'a	1,078,479	530,153	548,326	صنعاء
Aden	707,237	330,281	376,956	عدن
Lahaj	849,977	426,514	423,463	لحج
Marib	279,609	130,236	149,372	مأرب
Al-Mahweet	580,486	289,499	290,987	المحويت
Al-Maharah	104,836	47,723	57,113	المهرة
Amran	1,031,358	502,138	529,220	عمران
Al-Dhalea	553,032	269,921	283,110	الضالع
Raimah	461,389	236,617	224,771	ريمة
Total	23,153,982	11,364,168	11,789,814	الإجمالي

*Population Projections of the Republic of Yemen (2005-2025) (الإسقاطات السكانية للجمهورية اليمنية للفترة 2005-2025)

Population

السكان

Governorates	Resident Population in the republic by Sex *2011 Governorates:			المحافظة
	T إجمالي	F إناث	M ذكور	
Ibb	2,560,367	1,312,138	1,248,228	إب
Abyan	527,766	259,113	268,653	أبين
Sana'a City	2,153,015	960,270	1,192,746	أمانة العاصمة
Al-Baydha	694,794	344,007	350,787	البيضاء
Taiz	2,884,638	1,505,335	1,379,303	تعز
Al-Jawf	531,857	244,042	287,815	الجوف
Hajjah	1,782,335	856,285	926,050	حجة
Al-Hodiedah	2,620,697	1,274,711	1,345,986	الحديدة
Hadhramout	1,255,221	608,271	646,950	حضرموت
Dhamar	1,602,736	809,887	792,849	ذمار
Shabwah	568,081	275,345	292,736	شبوّة
Sa'adah	838,332	404,878	433,455	صعدة
Sana'a	1,109,476	545,536	563,939	صنعاة
Aden	730,525	340,970	389,555	عدن
Lahaj	874,804	439,139	435,666	لحج
Marib	287,765	134,038	153,727	مارب
Al-Mahweet	597,213	297,949	299,263	المحويت
Al-Maharah	108,050	49,146	58,904	المهرة
Amran	1,061,203	516,816	544,387	عمران
Al-Dhalea	569,122	277,794	291,329	الضالع
Raimah	474,571	243,537	231,034	ريمة
Total	23,832,569	11,699,207	12,133,362	الإجمالي

*Population Projections of the Republic of Yemen (2005-2025) (الإسقاطات السكانية للجمهورية اليمنية للفترة (2005-2025))

Households

الأسر

Govern.	إجمالي عدد الأسر Total of Households		المحافظة
	2011*	2010*	
Ibb	366,608	356,559	إب
Abyan	71,574	69,468	أبين
Sana'a City	313,949	304,416	أمانة العاصمة
Al-Baydha	81,315	79,048	البيضاء
Taiz	443,203	430,956	تعز
Al-Jawf	70,741	68,744	الجوف
Hajjah	234,870	228,249	حجة
Al-Hodiedah	424,292	412,084	الحديدة
Hadhramout	152,313	147,802	حضرموت
Dhamar	226,251	219,950	ذمار
Shabwah	64,079	62,266	شبووة
Sa'adah	103,100	100,203	صعدة
Sana'a	141,762	137,802	صنعاء
Aden	112,373	108,790	عدن
Lahaj	127,116	123,508	لحج
Marib	33,814	32,856	مأرب
Al-Mahweet	83,459	81,121	المحويت
Al-Maharah	16,993	16,487	المهرة
Amran	129,034	125,405	عمران
Al-Dhalea	72,439	70,391	الضالع
Raimah	67,761	65,879	ريمة
Total	3,337,045	3,241,985	الإجمالي

الإسقاطات السكانية للجمهورية اليمنية للفترة (2005-2025)

*Population Projections of the Republic of Yemen (2005-2025)

Dwellings

المساكن

Govern.	إجمالي عدد المساكن Total of Dwellings		المحافظة
	2011*	2010*	
Ibb	376,735	366,408	إب
Abyan	71,757	69,646	أبين
Sana'a City	329,050	319,058	أمانة العاصمة
Al-Baydha	84,018	81,676	البيضاء
Taiz	473,541	460,456	تعز
Al-Jawf	67,670	65,760	الجوف
Hajjah	225,146	218,799	حجة
Al-Hodiedah	446,691	433,838	الحديدة
Hadhramout	173,470	168,332	حضرموت
Dhamar	239,761	233,084	ذمار
Shabwah	64,099	62,286	شبووة
Sa'adah	98,385	95,621	صعدة
Sana'a	139,740	135,835	صنعاء
Aden	120,727	116,879	عدن
Lahaj	138,859	134,918	لحج
Marib	33,796	32,838	مأرب
Al-Mahweet	79,130	76,913	المحويت
Al-Maharah	15,687	15,220	المهرة
Amran	119,877	116,506	عمران
Al-Dhalea	73,890	71,801	الضالع
Raimah	60,736	59,049	ريمة
Total	3,432,765	3,334,924	الإجمالي

الإسقاطات السكانية للجمهورية اليمنية للفترة (2005-2025)

*Population Projections of the Republic of Yemen (2005-2025)

مؤشرات خطوط الفقر في اليمن Indicators of Poverty Line in Yemen

Indicator	عدد السكان (بالآلاف)* Population(000)*			عدد السكان الفقراء (الفقر العام) (بالآلاف)* Poor population (General Poverty)(000)			المؤشر
	جمهورية	ريف	حضر	جمهورية	ريف	حضر	
Ibb	2,246	1,869	377	675	614	62	إب
Abyan	430	323	107	196	163	34	أبين
Sana'a City	1,690	10	1,680	252	0	252	أمانة العاصمة
Al-Baida	558	455	102	289	272	17	البيضاء
Taiz	2,376	1,882	494	898	781	117	تعز
Al-Jawf	427	362	65	212	191	21	الجوف
Hajjah	1,489	1,362	127	708	681	27	حجة
Al-Hodeidah	2,279	1,556	723	723	567	156	الحديدة
Hadramout	1,002	537	465	357	210	146	حضرموت
Dhamar	1,475	1,291	184	381	326	55	ذمار
Shabwah	499	422	77	270	240	30	شبوّة
Sa'adah	736	616	120	122	100	22	صعدة
Sana'a	995	995	0	280	280	0	صنعا
Aden	566	0	566	96	0	96	عدن
Laheg	708	647	61	334	320	14	لحج
Mareb	225	196	29	103	98	5	مأرب
Al-Mahweet	462	427	35	142	134	8	المحويت
Al-Maharah	82	41	41	7	3	5	المهره
Amran	879	719	160	562	507	54	عمران
Al-Daleh	506	447	59	224	207	17	الضالع
Reymah	423	405	18	144	143	1	ريمه
Total	20,053	14,562	5,491	6,975	5,838	1,137	الإجمالي

* Source: HBS 2005-2006

*المصدر : مسح ميزانية الأسرة متعدد الأغراض 2006-2005

Vital Statistics

الإحصاءات الحيوية

Indicator	*2011	تعداد م2004 Census	تعداد م1994 Census	المؤشر
Fertility Indicators مؤشرات الخصوبة				
إجمالي متوسط عدد المواليد أحياء للمرأة حسب الفئات العمرية Total Average no. of live births per woman by age group				
Age group		فئات الأعمار		
15-19	-	0.113	0.145	19-15
20-24	-	1.008	1.281	24-20
25-29	-	2.687	3.149	29-25
30-34	-	4.299	4.973	34-30
35-39	-	5.872	6.289	39-35
40-44	-	6.795	6.730	44-40
45-49	-	7.194	6.815	49-45
معدلات الإنجاب التفصيلية (لكل ألف من النساء) Detailed Childbearing Rates per 1,000 women				
15-19	42	52	66	19-15
20-24	178	221	283	24-20
25-29	238	296	346	29-25
30-34	190	236	315	34-30
35-39	187	233	258	39-35
40-44	92	114	143	44-40
45-49	54	67	73	49-45
Total of Fertility Rate per Women	4.9	<u>6.10</u>	<u>7.40</u>	معدل الخصوبة الكلي لكل امرأة

*الإسقاطات السكانية للجمهورية اليمنية للمنتبة للفترة (2025-2005) Population Projections of the Republic of Yemen

Vital Statistics

الإحصاءات الحيوية

Indicator	2011*	تعداد 2004م Census	تعداد 1994م Census	المؤشر
Fertility birth , marriage and age مؤشرات المواليد والزواج و العمر				
Crude birth rate (CBR)	37.90	39.73	47.00	معدل المواليد الخام
Annual growth rate of population	2.9	3.1	3.7	معدل النمو السنوي للسكان
General fertility rate (GFR)	-	173.37	-	معدل الإنجاب العام
Average of age at childbearing	-	31.05	-	متوسط العمر عند الإنجاب
متوسط العمر عند الزواج الأول (متوسط عمر العزوبية) Average of age at first marriage (Average of bachelorhood age)				
Males	-	25.45	24.76	ذكور
Females	-	22.14	20.72	إناث
Both sexes	-	23.81	22.76	كلا الجنسين
Average age of population متوسط العمر للسكان				
Males	21.9	21.8	20.6	ذكور
Females	22.3	22.0	20.9	إناث
Both sexes	22.1	21.9	20.7	كلا الجنسين
Median age of population العمر الوسيط للسكان				
Males	16.9	15.5	13.6	ذكور
Females	17.2	16.1	14.1	إناث
Both sexes	17.0	15.8	13.9	كلا الجنسين

المصدر: النتائج النهائية لتعدادي 1994 و 2004 م
 *Population Projections of the Republic of Yemen (2025-2005) للإقطاعات السكانية للجمهورية اليمنية للفترة (2005-2025)

Vital Statistics

الإحصاءات الحيوية

Indicator	*2011	تعداد 2004م Census	تعداد 1994 Census	المؤشر
مؤشرات الوفيات حسب النوع Mortality Indicators by Sex				
إجمالي معدل وفيات الأطفال الرضع (في الألف) Total Infant mortality rate (000)				
Males	-	79.10	90.89	ذكور
Females	-	75.04	76.41	إناث
Both Sexes	72.10	77.20	84.04	كلا الجنسين
معدل وفيات الأطفال أقل من 5 سنوات (في الألف) Mortality rate of children under 5 years old (000)				
Males	-	92.89	-	ذكور
Females	-	91.66	-	إناث
Both Sexes	90.20	92.32	-	كلا الجنسين
معدل الوفيات الخام (في الألف) Crude mortality rate (000)				
Males	-	9.51	12.18	ذكور
Females	-	8.46	10.48	إناث
Both Sexes	8.90	8.99	11.35	كلا الجنسين
توقع الحياة عند الميلاد بالسنوات Life expectancy at birth (years)				
Males	61.1	60.17	55.79	ذكور
Females	62.9	62.03	58.96	إناث
Both Sexes	62	61.08	57.33	كلا الجنسين

المصدر: النتائج النهائية لتعدادي 1994 و 2004 م 2004 & 2004 Final results of both censuses 1994 & 2004
*الإسقاطات السكانية للجمهورية اليمنية للفترة (2005-2025) *Population Projections of the Republic of Yemen (2005-2025)

Vital Statistics

الإحصاءات الحيوية

Indicator	2011	2010	المؤشر
-----------	------	------	--------

Total Registered Birth(Males)	132,810	178,997	إجمالي واقعات المواليد المسجلة (ذكور)
Total Registered Birth(Females)	107,170	139,939	إجمالي واقعات المواليد المسجلة (إناث)
Total Registered Births (Males + Females)	239,980	318,936	إجمالي واقعات المواليد المسجلة (ذكور+إناث)
Total Registered Deaths (Males)	19,117	23,164	إجمالي واقعات الوفيات المسجلة(ذكور)
Total Registered Deaths (Females)	4,545	5,330	إجمالي واقعات الوفيات المسجلة (إناث)
Total Registered Deaths (Males + Females)	23,662	28,494	إجمالي واقعات الوفيات المسجلة (ذكور+إناث)
Personal ID card	350,366	468,718	بطاقات شخصية
Family ID card	55,670	60,194	بطاقات عائلية

المصدر: مصلحة الأحوال المدنية والسجل المدني

Source: Civil Affairs and Registration Authority

Labour Force

القوى العاملة

Indicator	نتائج مسح عمالة الأطفال 2010م CLS results 2010	تعداد 2004 Census2004	المؤشر
-----------	---	--------------------------	--------

إجمالي السكان ونسبة الإعالة العمرية Total of population and age dependency percent during			
Total of resident population	22,491,858	19,685,161	إجمالي السكان المقيمين
- Male	11,447,487	10,036,953	- ذكور
- Female	11,044,371	9,648,208	- إناث
Population lower than 15 years (out of human forces)	9,649,052	8,867,007	السكان أقل من 15 سنة (خارج القوى البشرية)
- Male	4,974,529	4585298	- ذكور
- Female	4,674,523	4281709	- إناث
Human forces Population (15 years) and above	12,842,807	10,818,154	القوة البشرية السكان (15 سنة فأكثر)
- Male	6,472,959	5,451,655	- ذكور
- Female	6,369,848	5,366,499	- إناث
Age dependence percentage	75.13	81.96	نسبة الإعالة العمرية
- Male	76.85	84.11	- ذكور
- Female	73.39	79.79	- إناث
Total Age dependence percentage(including dependents)	175	182	نسبة الإعالة العمرية الكلية (بما فيهم المعيلين)
- Male	177	184	- ذكور
- Femal	173	180	- إناث

Labour Force

القوى العاملة

Indicator	نتائج مسح عمالة الأطفال 2010م CLS results 2010	تعداد 2004 Census2004	المؤشر
القوى البشرية (السكان 15 سنة فأكثر و معدل المساهمة في النشاط الاقتصادي) Human Forces(Population of 15 years and above and participation ratio)			

(in economic activity)			
Total of manpower Population 15) (years and over)	12,842,807	10,818,154	إجمالي القوة البشرية (السكان 15 سنة فأكثر)
- Male	6,472,959	5,451,655	- ذكور
- Female	6,369,848	5,366,499	- إناث
Total of the economically unactive Including workers) (free of charge	7,770,818	6,573,754	إجمالي السكان غير النشطين اقتصادياً (يشمل العاملین بدون مقابل)
- Male	2,042,910	1,722,207	- ذكور
- Female	5,727,908	4,851,547	- إناث
Total of labour force	5,071,989	4,244,400	إجمالي قوة العمل (المشغولين+المتعطلين)
- Male	4,430,049	3,729,448	- ذكور
- Female	641,940	514,952	- إناث
Rate of Participation in the economic activity	39.5%	39.2%	معدل المساهمة في النشاط الاقتصادي
- Male	68.4%	68.4%	- ذكور
- Female	10.1%	9.6%	- إناث

Labour Force

القوى العاملة

Indicator	نتائج مسح عمالة الأطفال 2010م CLSresults 2010	تعداد 2004 Census2004	المؤشر
Labor Force and unemployment ratio during قوة العمل و نسبة البطالة			
otal of Labor Force (Employed + Unemployed)	5,071,989	4,244,400	إجمالي قوة العمل (المشغولين + المتعطلين)

- Male	4,430,049	3,729,448	- ذكور
- Female	641,940	514,952	- إناث
Number of employed persons Not including) workers free of (charge	4,171,399	3,555,360	إجمالي المشتغلين (لا يشمل العاملين بدون مقابل)
- Male	3,880,094	3,244,390	- ذكور
- Female	291,305	310,971	- إناث
Total of unemployed persons	900,590	689,039	إجمالي المتعطلين
- Male	549,955	485,058	- ذكور
- Female	350,635	203,981	- إناث
Unemployment ratio	17.8%	16.2%	نسبة البطالة
- Male	12.4%	13.0%	- ذكور
- Female	54.6%	39.6%	- إناث
Real economic dependency	439	454	نسبة الإعالة الاقتصادية الحقيقية
Total ratio of economic dependency	539	554	نسبة الإعالة الاقتصادية الكلية

Labor Force

القوى العاملة


إجمالي العاملين الثابتين في الجهاز الإداري والقضائي للدولة والقطاعين العام والمختلط
Permanent staff of the government's Administration and legislation sector and both public & mixed sectors

Indicator	2011	2010	المؤشر
Total	522,538	546,732	الإجمالي

Male	429,944	452,640	الذكور
Female	92,594	94,091	الإناث
Unspecified	-	1	غير ميبين
Total of Arab and Foreign workers	12,012	16,922	إجمالي العاملين العرب والأجانب
Male	7,807	12,185	ذكور
Female	4,205	4,737	إناث
Total of Arab and foreign workers arriving for the first time.	3,249	6,467	إجمالي العاملين العرب والأجانب الوافدين لأول مرة
Male	1,625	4,496	ذكور
female	1,624	1,971	إناث

Source: Ministry of Social Affairs and Labour

المصدر: وزارة الشؤون الاجتماعية والعمل

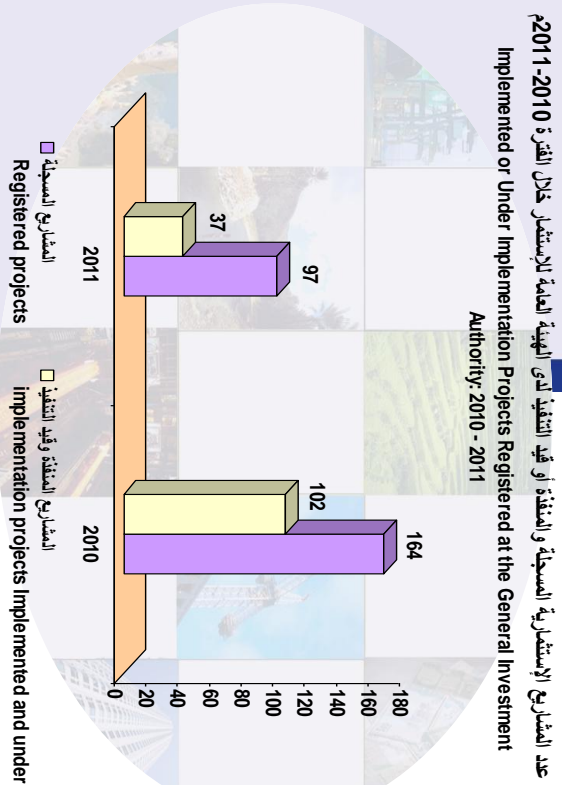


Investment

الاستثمار

Indicator	المشاريع المنفذة وقيد التنفيذ Implemented and under implementation projects		المشاريع المسجلة Registered projects		المؤشر
	2011	2010	2011	2010	
No. of Inv. registered projects licensed	37	102	97	164	عدد المشاريع الاستثمارية المسجلة

Industrial Projects	28	60	55	87	مشاريع صناعية
Agricultural Projects	0	10	2	17	مشاريع زراعية
Fishery Projects	2	0	6	0	مشاريع سمكية
Service Projects	3	14	22	27	مشاريع خدمية
Tourism Projects	4	18	12	33	مشاريع سياحية
Total Investment cost (000. R.Y)	10,277,950	121,556,965	181,613,270	129,802,370	إجمالي التكلفة الاستثمارية (الف ريال)
Workers No. in the implemented and under implementation .Projects	988	3,949	4,350	4,523	عدد العاملين في المشاريع المنفذة وقيد التنفيذ



Agriculture

الزراعة

Indicator	2011	2010	المؤشر
Number of agriculture tenures	1,191,981	1,191,981	عدد الحيازات الزراعية (حائز)
Total area (Holder)	1,609,484	1,609,484	المساحة الكلية (هكتار)
Cultivable Area (Hectar)	1,452,438	1,452,438	المساحة الصالحة للزراعة (هكتار)
Cultivated Area (Hectar)	1,411,929	1,579,855	المساحة المحصولية (هكتار)

كمية إنتاج المحاصيل الزراعية حسب المحصول (طن)
Quantity of Agricultural Crops Production by Crop (ton)

Indicator	2011	2010	المؤشر
Wheat	232,332	265,432	القمح
Other Cereals	584,216	747,513	الحبوب الأخرى
Legumes	89,820	98,161	البقوليات
Vegetables	988,463	1,165,014	الخضار
Cash crops	87,911	94,679	المحاصيل النقدية
Fruits	991,091	1,036,862	الفواكه
Qat	180,630	176,435	القات
Fodder	1,970,546	2,175,801	الأعلاف

Agriculture

الزراعة

قيمة المحاصيل الزراعية (مليون ريال)
Value of agricultural crops (Mill.Y.R.)

Indicator	2011	2010	المؤشر
Wheat	32,416	33,710	القمح

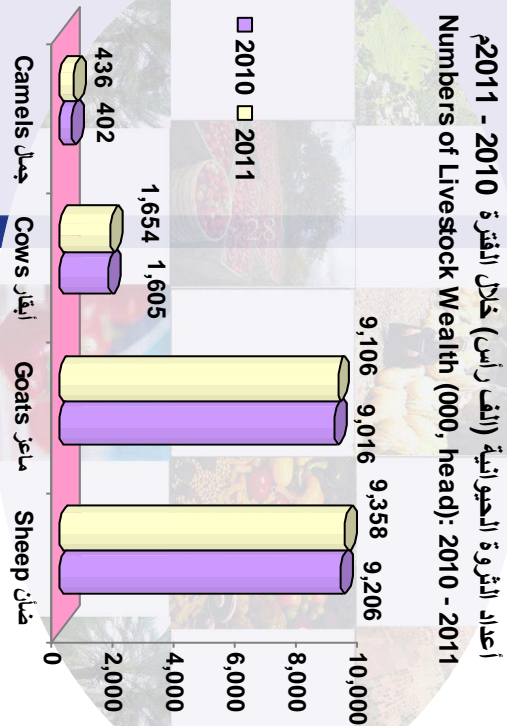
Other Cereals	94,585	104,022	الحبوب الأخرى
Legumes	19,241	21,605	البقوليات
Vegetables	135,655	133,553	الخضار
Cash crops	54,525	56,966	المحاصيل النقدية
Fruits	189,199	176,410	الفواكه
Qat	337,500	305,796	القات
Fodder	72,219	66,589	الأعلاف

Agriculture

الزراعة

Indicator	2011	2010	المؤشر
أعداد الثروة الحيوانية (ألف رأس) Numbers of livestock (000)			
Sheep	9,358	9,206	ضأن
Goats	9,106	9,016	ماعز

Cows	1,654	1,605	أبقار
Camels	436	402	جمال
كمية إنتاج الثروة الحيوانية (طن) Quantity of livestock production. (ton)			
Meat	130,059	107,512	اللحوم
Milk	317,258	306,626	الحليب
Poultry Meat	153,621	144,103	لحوم الدواجن
Eggs	1,195	1,166	البيض
Honey	2,561	2,546	العسل
Leather (Hides)	12,939	12,586	الجلود
Wool	4,366	4,231	الصوف



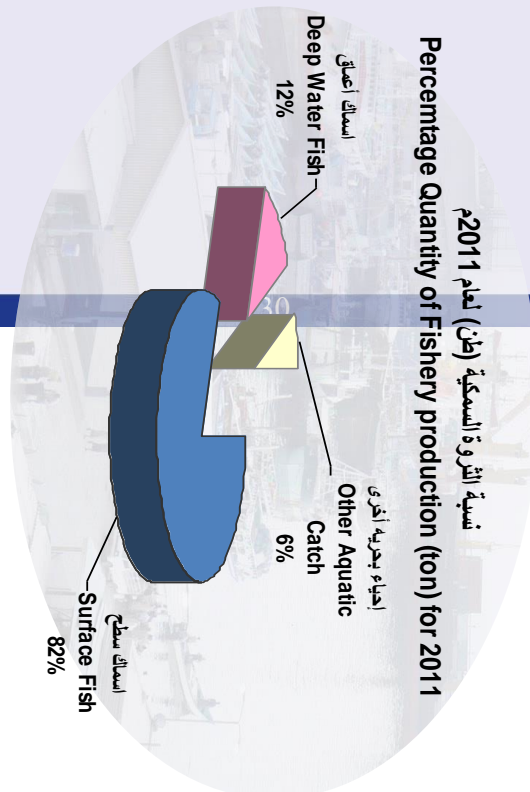
Fish Wealth

الثروة السمكية

Indicator	2011	2010	المؤشر
كمية مبيعات الثروة السمكية (طن)** Quantity of Sales production (ton)**			
Surface Fish	127,150	133,647	اسماك سطح
Deep Water Fish	18,169	20,165	اسماك أعماق
Other Aquatic Catch	11,942	10,048	إحياء بحرية أخرى

Total	157,261	163,861	الإجمالي
قيمة مبيعات الثروة السمكية (مليون ريال) Value of Sales production (Mill.Y.R)			
Surface Fish	63,576	27,275	اسماك سطح
Deep Water Fish	8,870	4,768	اسماك أعماق
Other Aquatic Catch	6,185	5,087	إحياء بحرية أخرى
Total	78,631	37,130	الإجمالي
No of Fishing co-operatives	129*	129	عدد الجمعيات التعاونية لسمكية
Fishermen No.	74,857*	74,857	عدد الصيادين
boats No.	20,803*	20,803	عدد القوارب

*تم نشر بيانات عام 2010م لعدم توفر بيانات عام 2011م من المصدر
Data of 2010 have been published due to the unavailability of data of 2011 from the source
** كمية المبيعات لا تمثل الإنتاج الفعلي من الأسماك
**The sales quantity does not represent the actual production of fish



Industry & Energy

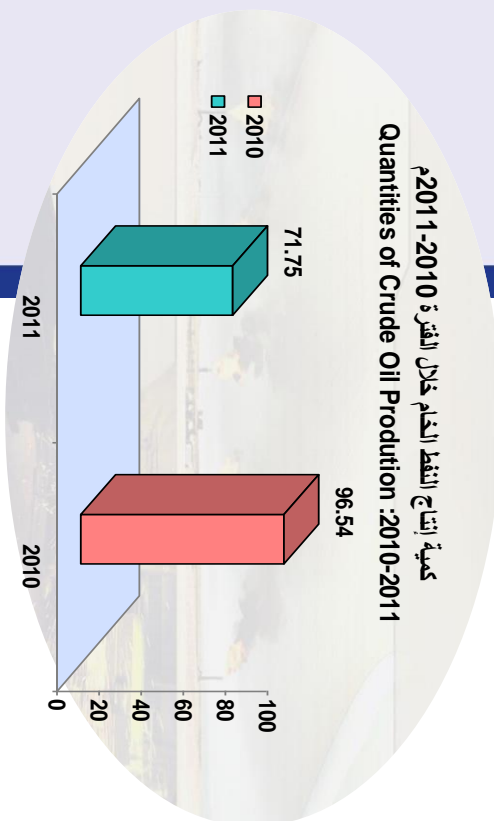
الصناعة والطاقة

Indicator	2011	2010	المؤشر
Total of workers*	178,757	205,500	إجمالي العاملين*
Total Workers' compensation*	86,937	101,702	إجمالي تعويضات العاملين*

Total value output (million rials)	4,079,873	4,303,817	إجمالي قيمة الإنتاج (مليون ريال)
Total value of requirements (million rials)	1,847,889	2,210,539	إجمالي قيمة المستلزمات (مليون ريال)
Total additive value (million rials)	2,231,984	2,093,278	إجمالي القيمة المضافة (مليون ريال)
كمية الإنتاج لأهم السلع Quantity of production for main commodities			
Oil (Mill Barrel)	71.75	96.54	النفط (مليون برميل)
Liquified Petroleum (Gas/LPG)	585	736	الغاز البترولي المسال

* بيانات عدد العاملين وتعويضاتهم باستثناء منشآت النفط والغاز

*Data on number of workers and compensations excluding oil and gas establishments

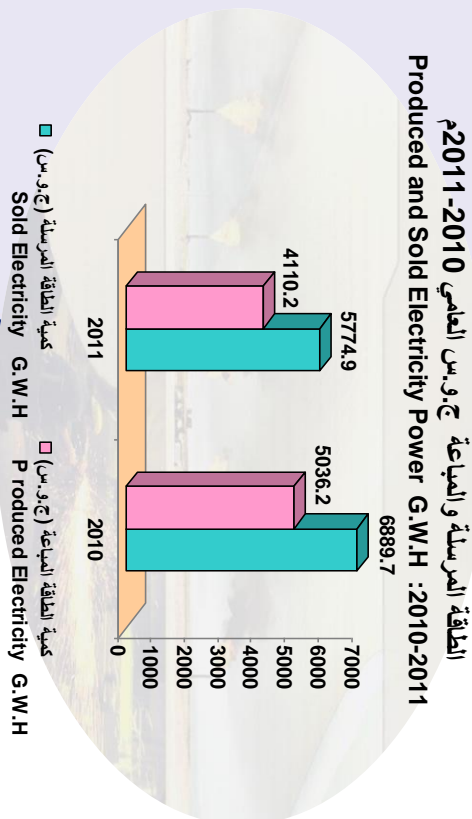


Industry & Energy

الصناعة والطاقة

Indicator	2011	2010	المؤشر
Electrical power and water		الطاقة الكهربائية والمياه	
Electricity Generated Total (G.W.H)	6205.9	7754.8	إجمالي الطاقة المولدة (ج.و.س)
Total Electricity (output) (G.W.H)	5798.9	6889.7	كمية الطاقة المرسله (ج.و.س)

Quantity of sold Electricity (G.W.H)	4102.4	5036.2	كمية الطاقة المباعة (ج.و.س)
Electricity Loss (%)	29.3	26.9	الطاقة المفقودة (%)
Number of Subscribers (subscribers 000)	1,724	1,664	عدد المشتركين (الف مشترك)
Average consumption capita (K.W.H)	2,380	3,026	متوسط استهلاك المشترك (ك.و.س)
Fuel Consumed water (M.L)	2280.6	1970.1	الوقود المستهلك في التوليد (مليون لتر)
Quantity of consumed in generation (000 m3)	97,450	101,392	كمية المياه المستهلكة (الف متر مكعب)
No. of subscribers in water services	623,951	605,459	عدد المشتركين في خدمات المياه
No. of beneficiaries from water services (person)	4,430,052	4,298,759	عدد المنفعين من خدمات المياه (فرد)



Construction

التشييد والبناء

Indicator	2011	2010	المؤشر
Number of Permits Issued	5,614	9,507	عدد رخص البناء الصادرة
Building Area (000 SQ. M.)	1,362	2,383	مساحة البناء (ألف متر مربع)
No. of Yemen Contractors by Class	1234	1164	عدد المقاولين اليمنيين حسب الدرجات
Contractor (First Class)	69	66	درجة أولى
Contractor (Second Class)	123	119	درجة ثانية
Contractor (Third Class)	249	241	درجة ثالثة
Contractor (Fourth Class)	314	311	درجة رابعة
Contractor (Fifth Class)	300	255	درجة خامسة
Contractor (Sixth Class)	179	172	درجة سادسة

أسعار مواد البناء الأساسية بالريال			
Prices of Basic Building Materials (Y.R.)			
Iron (Ton)	174,902	112,458	الطن الحديد
Cement(50kg bag)	1,533	1,376	الكيس الإسمنت
Rock Stones(Ton) from the Quarry site	1,850	1,682	الطن الحجر من المقلع
Sand and gravels from the quarry site (cubic meter)	1,595	1,450	النبس والكري من المقلع (م3)
Water (Cubic M)	143	130	الماء للمتر المكعب

المصدر: وزارة الأشغال العامة والطرق

Source: The Offices of the Ministry of Public Works and Highways

Construction

التشييد والبناء

The Buildings		المباني المعمارية	
Indicator	2010	2009	المؤشر
إجمالي المباني المعمارية حسب نوع المبنى في الجمهورية The total no. of buildings by type of building in the Republic			
Type of Housing		نوع المبنى	
Building	210,528	203,116	عمارة
House	2,297,231	2,216,352	منزل
Separate House	252,792	243,892	بيت مستقل
Villa	14,079	13,583	فيلا
Other Housing Places	270,278	260,763	أماكن سكنية أخرى
Housing Under Construction	97,278	93,853	سكن تحت التشييد
Establishment	286,511	276,424	منشأة

Transport & Travel

النقل والسفر

Indicator	2011	2010	المؤشر
Roads Length (K.M.) أطوال الطرق (كيلو متر)			
Asphalt Roads	16704.2	16347.1	المسفنة
Traffic of passengers at International Airports and ports حركة الركاب في المطارات والموانئ الدولية			
Arrivals الواصلون			
Yemeni	880,569	809,396	يمنيون
Arab	647,725	406,017	عرب
Foreigners	85,867	138,541	أجانب
Departures المغادرون			
Yemeni	910,899	831,708	يمنيون
Arab	687,956	412,951	عرب
Foreigners	87,748	126,742	أجانب
Number of pilgrims	23,326	23,305	عدد الحجاج
Number of Umrah travelers	50,500	38,281	عدد المعتمرين
No. of post offices	335	334	عدد المكاتب البريدية
No. of post Agencies	5	8	عدد الوكالات البريدية
Total postal boxes	42,941	42,947	إجمالي الصناديق البريدية

Transport & Travel

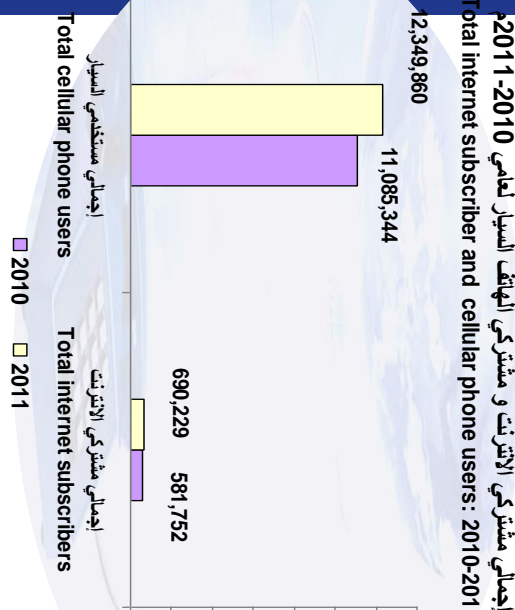
النقل والسفر


Registered Vehicles		المركبات المسجلة	
Indicator	2011	2010	المؤشر
Private Cars	23,759	36,884	مركبات خصوصي
Taxi Cars	12,324	6,747	مركبات أجرة
Commercial Lorries/Trucks	6,844	9,902	مركبات نقل عام
The annual gross	42,927	53,533	الإجمالي السنوي
Indicator	2011-1996	2010-1996	المؤشر
The accumulative aggregate	916,813	873,886	الإجمالي التراكمي
<p>العدد التراكمي للمركبات الحكومي والهيئة السياسية و الإدخال الجمركي المسجلة في الإدارة العامة للمرور وفروعها</p> <p>Cumulative Number to Government type vehicles, Diplomatic Missions type vehicles, and Customs type vehicles registered at Traffic Police Department and offices in the Governorates</p>			
Government Type	10941	10760	حكومي
Diplomatic Type	1157	1114	هيئة سياسية
Customs Type	7227	7160	إدخال جمركي
<p>الأرقام الممنوحة للدراجات النارية في الجمهورية</p> <p>Plate Numbers Issued to Motor Bikes in the Governorates</p>			
Motor Bikes	2,982	42,868	دراجات نارية
Indicator	2011-1996	2010-1996	المؤشر
The accumulative aggregate	102,392	56,542	الإجمالي التراكمي

الاتصالات وتقنية المعلومات

Telecommunication & Information Technology

Indicator	2011	2010	المؤشر
Capacity Of Telephone Stations	1,360,373	1,353,839	سعة محطات الهاتف (المجهزة)
No. of Telephone Operational Lines	1,075,412	1,046,263	عدد خطوط الهاتف العاملة
Tele density (Telephone/100 citizen.)	4.51%	4.52%	الكثافة الهاتفية (هاتف/مائة مواطن)
Percentage Vacant to equipped (vacant/equipped)	20.95%	22.72%	نسبة الشاغر إلى المجهز (الشاغر / المجهز)
Public Utilization ratio(operated-equippped)	79.05%	77.28%	نسبة الاستفادة العامة (العامل / المجهز)
Increase in the equipped capacity	6,534	17,015	الزيادة في السعة المجهزة
Increase in the operating lines	29,149	49,282	الزيادة في الخطوط العاملة
number of main centers	49	48	إجمالي عدد السنترالات الرئيسية
number of sub-centers	237	236	إجمالي عدد السنترالات الفرعية
Total internet subscribers	690,229	581,752	إجمالي مشتركى الانترنت
Total cellular phone users	12,349,860	11,085,344	إجمالي مستخدمي السيار
Total telecommunications centers and internet cafés	17,109	16,772	عدد مراكز الاتصالات ومقاهى الانترنت





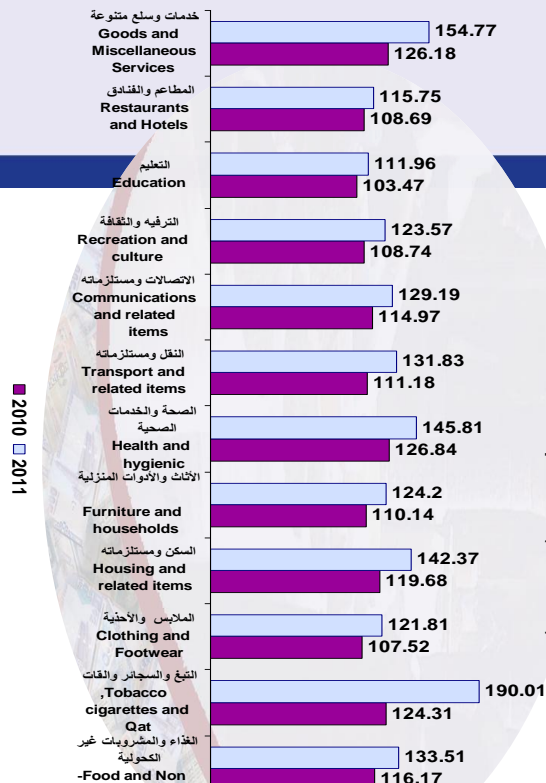
Prices indices الأرقام القياسية للأسعار

2008=100

Indicator	2011	2010	المؤشر
-----------	------	------	--------

41

Consumer Price Indices		الأرقام القياسية لأسعار المستهلك	
General CPI	138.91	116.41	الرقم القياسي العام
Food and Non-Alcoholic Beverages	133.51	116.17	الغذاء والمشروبات غير الكحولية
Tobacco, cigarettes and Qat	190.01	124.31	التبغ والسجائر والقات
Clothing and Footwear	121.81	107.52	الملابس والأحذية
Housing and related items	142.37	119.68	السكن ومستلزماته
Furniture and households appliances	124.20	110.14	الأثاث والأدوات المنزلية
Health and hygienic services	145.81	126.84	الصحة والخدمات الصحية
Transport and related items	131.83	111.18	النقل ومستلزماته
Communications and related items	129.19	114.97	الاتصالات ومستلزماته
Recreation and culture	123.57	108.74	الترفيه والثقافة
Education	111.96	103.47	التعليم
Restaurants and Hotels	115.75	108.69	المطاعم والفنادق
Goods and Miscellaneous Services	154.77	126.18	خدمات و سلع متنوعة




الأرقام القياسية لأسعار المستهلك للجمهورية العمانية (2010-2011)
Consumer Price Indices of the Republic of (2010-2011)

معدلات التضخم لأسعار المستهلك
Inflation rate of the Republic
Des 2008=100

Indicator	2011	2010	المؤشر
GROUPS		المجموعات	
General CPI	23.17%	12.49%	الرقم القياسي العام
Food and non-alcoholic beverages	20.64%	8.71%	الغذاء والمشروبات غير الكحولية
Tobacco, cigarettes and qat	47.83%	25.23%	التبغ والسجائر والقات

Clothing and Footwear	14.51%	8.43%	الملابس والأحذية
Housing and related items	13.15%	23.45%	السكن ومستلزماته
Furniture and households appliances	20.15%	6.99%	الأثاث والأدوات المنزلية
Health and hygienic services	18.58%	9.31%	الصحة والخدمات الصحية
Transport and related items	52.61%	20.15%	النقل ومستلزماته
Communications and related items	3.08%	15.99%	الاتصالات ومستلزماته
Recreation and culture	10.04%	11.58%	الترفيه والثقافة
Education	11.58%	4.70%	التعليم
Restaurants and Hotels	5.70%	6.54%	المطاعم والفنادق
Miscellaneous services and goods	16.47%	22.91%	خدمات و سلع متنوعة



Finance & Bank

المالية والبنوك

Indicator	2011	2010	المؤشر
Public Revenues (In Million Rials)		الإيرادات العامة (مليون ريال)	
Current revenues	1,688,834	1,774,812	الإيرادات الجارية
Capital revenues	138	99	الإيرادات الرأسمالية
Public expenditures & aids	17,339	37,474	منح و مساعدات
Public Expenditures		التفقات العامة	
Total Expenditures & (net- loans)	2,021,246	2,086,274	إجمالي النفقات و (صافي الإقراض)
Current Expenditures Total	1,875,647	1,750,121	إجمالي النفقات الجارية
Salaries and Wages	700,851	600,974	الرواتب والأجور
Goods and Service	167,888	194,337	نفقات سلعية وخدمية
Maintenance	25,569	27,585	الصيانة
Current Transfers and interest of public Debt	945,658	894,392	التحويلات الجارية وفوائد الدين العام
Capital and investment expenditures	126,702	275,122	النفقات الرأسمالية والاستثمارية
Net lending	18,897	61,031	صافي الإقراض

Net of debt Commitment	-22,209	2,920	صافي الاقتراض
Budget Deficit/Surplus		عجز الميزانية	
Deficit/ Surplus (net)	-314,935	-273,889	العجز/الفائض (الكلي)
Deficit/ Surplus (net)	-337,144	-270,969	العجز/الفائض (الصافي)
Deficit Financing		تمويل العجز	
External Financing (net)	-22,209	2,920	التمويل الأجنبي (صافي)
Local Financing (net)	337,144	270,969	التمويل المحلي (صافي)

Education

التعليم

Indicator	2010/2011	2010/2009	المؤشر
basic schools (public)		المدارس الأساسية (حكومية)	
Number of schools	11,903	11,464	عدد المدارس
Number of students at basic stage	4,438,685	4,231,332	عدد طلاب المرحلة الأساسية
Males	2,527,433	2,413,022	ذكور
Females	1,911,252	1,818,310	إناث
Percentage of males to total students	%56.9	%57.0	نسبة الطلاب ذكور إلى إجمالي الطلاب
Percentage of females to total students	%43.1	%43.0	نسبة الطلاب الإناث إلى إجمالي الطلاب
No. of Classrooms	133,310	128,605	عدد الشعب
Average number of students per classroom	33.3	32.9	متوسط عدد الطلاب في الشعبة
Number of teachers (males + female)	111,281	104,905	عدد المدرسين (ذكور+إناث)
Number of teachers (males)	86,163	82,372	عدد المدرسين (ذكور)
Number of teacher (female)	25,118	22,533	عدد المدرسين (إناث)
basic schools (private)		المدارس الأساسية (خاص)	

Number of schools	474	353	عدد المدارس
Number of students at basic stage	217,705	171,347	عدد طلاب المرحلة الأساسية
Males	139,839	109,864	ذكور
Females	77,866	61,483	إناث

Education

التعليم

Indicator	2011/2010	2010/2009	المؤشر
Percentage of males to total students	%64.2	%64.1	نسبة الطلاب ذكور إلى إجمالي الطلاب
Percentage of females to total students	%35.8	%35.9	نسبة الطلاب الإناث إلى إجمالي الطلاب
No. of Classrooms	10,884	8,320	عدد الشعب
Average number of students per classroom	20.0	20.6	متوسط عدد الطلاب في الشعبة
Number of teachers (males + female)	9,058	6,321	عدد المدرسين (ذكور+إناث)
Number of teachers (males)	1214	869	عدد المدرسين (ذكور)
Number of teacher (female)	7,844	5,452	عدد المدرسين (إناث)
secondary schools (public)			المدارس الثانوية (حكومية)
Number of schools	319	314	عدد المدارس
Number of students in ' the secondary level	594,516	558,064	عدد طلاب المرحلة الثانوية
Males	368,183	352,049	ذكور
Females	226,333	206,015	إناث
Percentage of males to total students	%61.9	%63.1	نسبة الطلاب ذكور إلى إجمالي الطلاب
Percentage of females to total students	%38.1	%36.9	نسبة الطلاب الإناث إلى إجمالي الطلاب

No. of Classrooms	15,267	14,699	عدد الشعب
Average number of students per classroom	38.9	38.0	متوسط عدد الطلاب في الشعبة

Education

التعليم

Indicator	2011/2010	2010/2009	المؤشر
Number of teachers (males + female)	6,757	6,676	عدد المدرسين (ذكور+إناث)
Number of teachers (males)	5,195	5,130	عدد المدرسين (ذكور)
Number of teacher (female)	1,562	1,546	عدد المدرسين (إناث)
secondary schools (private)		المدارس الثانوية (خاص)	
Number of schools	12	11	عدد المدارس
Number of students ' in the secondary level	21,075	16,835	عدد طلاب المرحلة الأساسية
Males	14,525	11,267	ذكور
Females	6,550	5,568	إناث
Percentage of males to total students	%68.9	%66.9	نسبة الطلاب ذكور إلى إجمالي الطلاب
Percentage of females to total students	%31.1	%33.1	نسبة الطلاب الإناث إلى إجمالي الطلاب
No. of Classrooms	1108	891	عدد الشعب
Average number of students per classroom	19.0	18.9	متوسط عدد الطلاب في الشعبة
Number of teachers (males + female)	134	100	عدد المدرسين (ذكور+إناث)
Number of teachers (males)	107	77	عدد المدرسين (ذكور)

عدد المدرسين (إناث)	23	27	Number of teacher (female)
---------------------	----	----	----------------------------

التعليم

Education

المؤشر	2010/2009	2011/2010	Indicator
المدارس الأساسية والثانوية (حكومية) basic & secondary schools (public)			
عدد المدارس	3,294	3,461	Number of schools
عدد المدرسين (ذكور+إناث)	77,386	83,263	Number of teachers (males + female)
عدد المدرسين (ذكور)	58,198	61,690	Number of teachers (males)
عدد المدرسين (إناث)	19,188	21,573	Number of teacher (female)
المدارس الأساسية والثانوية (خاص) basic & secondary schools (private)			
عدد المدارس	215	271	Number of schools
عدد المدرسين (ذكور+إناث)	6,061	8,328	Number of teachers (males + female)
عدد المدرسين (ذكور)	1,801	2,281	Number of teachers (males)
عدد المدرسين (إناث)	4260	6047	Number of teacher (female)

المصدر: قطاع التعليم (أربع رياض الأطفال)- وزارة التربية والتعليم

Source: Education sector (A. for private institution) - Ministry of Education

Education

التعليم

Indicator	2011/2010	2010/2009	المؤشر
Government Universities			الجامعات الحكومية
Number of colleges	111	107	عدد الكليات
Number of Fresh Students	47,613	...	عدد الطلاب المستجدين
Males	32,367	...	ذكور
Females	15,246	...	إناث
Number of students in the public universities	205,691	203,497	عدد الطلاب بالجامعات الحكومية
Males	140,625	139,437	ذكور
Females	65,066	64,060	إناث
No. of students in post graduation	2,765	1,943	عدد الطلاب الملتحقين بالدارسات العليا
Males	1,408	1,903	ذكور
Females	535	862	إناث
No. of graduates	27,879	22,454	عدد الطلاب الخريجين
Males	16,960	13,774	ذكور
Females	10,919	8,680	إناث
Teaching Staff			هيئة التدريس
Number of teachers	8,429	6,630	عدد المدرسين
-Yemeni teachers	7885	6010	- مدرسون يمنيون
Non-Yemeni - teachers	544	620	- مدرسون غير يمنيون

Education

التعليم

Indicator	2011/2010	2010/2009	المؤشر
Private universities			الجامعات الخاصة
Number of colleges	86	72	عدد الكليات
Number of students Fresh Students	15,022	...	عدد الطلاب المستجدين
Males	11,477	...	ذكور
Females	3,545	...	إناث
Number of students in the private universities	63,364	62,599	عدد الطلاب بالجامعات الخاصة
Males	47,472	48,099	ذكور
Females	15,892	14,500	إناث
No. of students in post graduation	عدد الطلاب الملحقين بالدارسات العليا
Males	ذكور
Females	إناث
No. of graduates	6,730	6,753	عدد الطلاب الخريجين
Males	4,846	4,120	ذكور
Females	1,884	1,757	إناث
Teaching Staff			هيئة التدريس
Number of teachers	8,429	6,630	عدد المدرسين
-Yemeni teachers	7,885	6,010	- مدرسون يمنيون
- Non-Yemeni teachers	544	620	- مدرسون غير يمنيون

Source: Supreme council for education planning
(Indicators of education in Republic of Yemen -
different stages and kinds for 2010/2011).

المصدر: المجلس الأعلى لتخطيط التعليم (مؤشرات التعليم في
الجمهورية اليمنية بمراحله - وأنواعه المختلفة 2010/2011م)

Education

التعليم

Indicator	2011/2010	2010/2009	المؤشر
Vocational and Technical Education			التعليم المهني والفني التقني

of vocational Number and technical institutes*	70	71	عدد المعاهد التقنيّة والمهنيّة*
Vocational diploma ((two years	31	32	دبلوم مهني (سنتان)
Number of students	7,825	6,925	عدد الطلاب
Males	7,732	6,851	- ذكور
Females	93	74	- إناث
Technical diploma (two years	46	39	دبلوم تقني (سنتان)
Number students of	13,368	10,981	عدد الطلاب
Males	11,077	9,047	- ذكور
Females	2,291	1,934	- إناث
Vocational High school ((three years	38	33	ثانوية مهنية (ثلاث سنوات)
Number of students	3,900	2,970	عدد الطلاب
Males	3,408	2,558	- ذكور
Females	492	412	- إناث
Number of teachers**	4,097	2,858	عدد المدرسين**
-Yemeni teachers	4,097	2,844	- مدرسون يمنيون
- Non-Yemeni teachers	0	14	- مدرسون غير يمنيون

*توجد معاهد مشتركة يتاح فيها أكثر من مستوى تعليمي

**There are joint program at some institutions allow more than educational level

** عدد المدرسين يشمل المدرسين بالمراكز والمعاهد نظام سنتين وثلاث سنوات معاً .

**No. of teachers including teachers in both two and three-years centers & Institutes.

Health

الصحة

Indicator	2011	2010	المؤشر
No. of Hospitals	239	236	عدد المستشفيات
Health centers and clinics	852	841	مراكز صحية / مستوصفات
No. of Beds	16,695	16534	عدد الأسرة
Primary Health Care Units	2929	2871	وحدات رعاية صحية أولية

Health Public Facilities	4020	3948	مرافق صحية حكومية
Reproductive Health Establishments	2422	2388	المرافق التي تقدم خدمات الصحة الإنجابية
No. of Physicians	6,469	6,599	عدد الأطباء
No. of Dentists	572	573	عدد أطباء الأسنان
No. of Nurses	12,685	12,785	عدد الممرضين
Total reported cases	421,078	541,190	إجمالي حالات الأمراض المبلغ عنها
No. of Malaria infections	142,152	198,963	عدد الإصابات بالمalaria
NO. of Diarrhea cases	200,846	249,446	عدد الإصابات بالإسهال (التهاب الأمعاء)
Others cases	69,101	83,377	عدد الحالات الأخرى
Total (TB) cases	8,713	9050	إجمالي حالات السل
Total (AIDS) cases	266	354	إجمالي حالات الإيدز

Tourism

السياحة

Indicator	2011	2010	المؤشر
Inbound Tourism	387,498	536,020	السياحة الوافدة حسب الأقاليم
Yemenis	441,692	488,742	اليمنيون
Total Inbound Tourism	829,190	1,024,762	الإجمالي العام للسياحة الوافدة

Arab Countries	301,631	390,112	الدول العربية
EUROPE	13,380	32,057	أوروبا
ASIA	38,068	64,292	آسيا
AMERICAS	18,275	28,006	الأمريكتين
AFRICA	15,719	20,257	أفريقيا
AUSTRALIA	425	1,296	أستراليا
Number of Tourism Establishments Operating (Total hotels)	...	1,479	عدد المنشآت السياحية العاملة (إجمالي الفنادق)
Total tourist nights	9,283,672	16,506,710	إجمالي الليالي السياحية
Total returns on tourism (Million US\$)	780	1,161	إجمالي العائدات السياحية بالمليون (الدولار الأمريكي).

(...)No available data

(...) لا تتوفر بيانات

Culture

الثقافة

Indicator	2011	2010	المؤشر
No. of Cultural Shops in Yemen paying their Subscription	3,480	4,094	عدد المحلات الثقافية في الجمهورية اليمنية الخاصة برسوم الخدمات

Cultural Establishments Distribution in Yemen	112	113	توزيع المنشآت الثقافية في الجمهورية اليمنية
Total No. of museum visitors	496,249	198,678	إجمالي عدد الزائرين للمتاحف
Total of missions operating in the field of Archaeology	6	6	إجمالي عدد البعثات العاملة في مجال الآثار

Source: Ministry of Culture

المصدر: وزارة الثقافة

* تم نشر بيانات عام 2010م لعدم وجد بعثات عاملة خلال العام 2011م

*Data of 2010 have been disseminated due to the unavailable working missions during 2011

Information

الإعلام

Indicator	2011	2010	المؤشر
عدد الصحف والمجلات الصادرة No. of newspapers and magazines issued			
No. of Official & Semi-Official	36	36	رسمية وشبه رسمية
Nationals	170	159	أهلية
Political parties public organization.	45	45	حزبية ومنظمات

Publics(syndicates-societies)	41	40	جمهورية (هيئات ونقابات)
No. of annual transmitting		عدد ساعات البث السنوي	
		hours	
Yemen Satellite channel (one)	8,760.00	8,760.00	قناة اليمن
Yamania Channel (two)	8,760.00	8,760.00	قناة يمانية
Saba'a Channel	8,760.00	8,760.00	قناة سبأ
Al-Iman Channel	8,760.00	8,760.00	قناة الإيمان
No. of Broadcasting service hours	48,169.00	46,389.56	عدد ساعات البث الإذاعي
No. of Local Radio Stations	14	14	عدد الإذاعات المحلية

Security and Justice

الأمن والعدالة

Indicator	2011	2010	المؤشر
Total registered crimes	33,740	44,746	إجمالي الجرائم المسجلة
Registered crimes that a disserve to public interest	725	737	الجرائم المسجلة التي تمس الصالح العام

Crimes against national economy	136	146	جرائم الاقتصاد الوطني
Registered crimes related to the public job	1,267	1,981	الجرائم المسجلة المتصلة بالوظيفة العامة
Crimes violating in justice	27	57	جرائم مخلة بسير العدالة
Oral and published crimes	375	476	الجرائم الجهرية والمنشورة
Registered crimes of forgery and counterfeiting	221	310	جرائم التزييف والتزوير المسجلة
Registered crimes on individuals	15,397	20,878	الجرائم المسجلة الواقعة على الأفراد

Security and Justice

الأمن والعدالة

Indicator	2011	2010	المؤشر
Adultery and spoiling ethics crimes	2,656	4,330	جرائم الزنا وهتك العرض وأفساد الأخلاق
Money or property crimes	12,239	14,437	جرائم الأموال

crimes against the law	642	1,344	الجرائم المخالفة للقوانين
Begging crimes	55	50	جرائم التسول
Total cases submitted to courts of first instances	118,912	133,147	إجمالي القضايا المحالة لمحاكم الإبتدائية
Total cases submitted to appeal courts	36,700	38,714	إجمالي القضايا المحالة لمحاكم الإستئناف
Total cases submitted to specialized courts	19,988	21,639	إجمالي القضايا المحالة للمحاكم النوعية

المنظمات غير الحكومية والمجالس المحلية
Non-governmental Organizations and Local Councils

Item		2011	2010	البيان	
Number of charity societies	Centers (H.Q)	2847	2772	المراكز الرئيسية	عدد الجمعيات الخيرية
	Branches	141	141	الفروع	
Number of syndicates	Centers (H.Q)	65	65	المراكز الرئيسية	عدد النقابات
	Branches	868	868	الفروع	
Number of social associations	Centers (H.Q)	2105	1813	المراكز الرئيسية	عدد الجمعيات الإجتماعية
	Branches	128	127	الفروع	
Number of charity institutions	Centers (H.Q)	736	601	المراكز الرئيسية	عدد المؤسسات الخيرية
	Branches	18	17	الفروع	
Number of public unions	Centers (H.Q)	33	31	المراكز الرئيسية	عدد الاتحادات العامة
	Branches	92	92	الفروع	
Number of cultural associations	Centers (H.Q)	97	94	المراكز الرئيسية	عدد الجمعيات الثقافية
	Branches	18	15	الفروع	

الرعاية الاجتماعية والشباب
Social Welfare & Youth

Indicator	2011	2010	المؤشر
Total Social Fund Subsidies (000 Y.R.)	40,363,697	39,774,220	إجمالي الإعانات المقدمة من صندوق الرعاية الاجتماعية (ألف ريال)
No. Of Beneficiaries from the Social welfare Fund	1,014,159	1,036,953	إجمالي عدد المستفيدين من صندوق الرعاية الاجتماعية
Male	524,382	542,357	ذكور
Female	489,777	494,596	إناث
Total retirees registered in the public authority of insurance and pensions	107,280	103,077	إجمالي المتقاعدين لدى الهيئة العامة للتأمينات والمعاشات
Total pensions and compensations provided by the Public Authority of Insurance and Pensions in rials	46,805,475	40,149,696	إجمالي المعاشات التقاعدية والتعويضات المقدمة من الهيئة العامة للتأمينات والمعاشات (بالريال)
Total of insured persons in the public corporation of insurances (person)	129,434	139,768	إجمالي المؤمن لدى المؤسسة العامة للتأمينات (فرد)

الرعاية الاجتماعية والشباب

Social Welfare & Youth

Indicator	2011	2010	المؤشر
Total pensions and compensations (insurance expenditures) provided by the Public Corporation of Social Insurance (in rials)	3,212,886	2,151,330	إجمالي المعاشات والتعويضات (التأمينية) المقدمة من المؤسسة العامة للتأمينات الاجتماعية (بالريال)
No. of sport stadiums	144	182	عدد الملاعب الرياضية
No. of closed halls	29	29	عدد الصالات المغلقة
Number of Sport Clubs	...	363	عدد الأندية الرياضية
Clubs headquarters	73	93	مقرات الأندية
No. of administrative members	...	2,988	عدد أعضاء الهيئة الإدارية
No. of Registered Players In The Sport Clubs	126,716	113,368	عدد اللاعبين المسجلون في الأندية الرياضية
No. of Registered Referees	2,845	2,587	عدد الحكام المقيدين

(...)No available data

(...) لا تتوفر بيانات

Foreign Trade

التجارة الخارجية

Indicator	2011	2010	المؤشر
Imports (M.YR)	2,037	2095	الواردات (مليون ريال)
Exports (total) (M.YR)	1,482	1,406	الصادرات (إجمالي) (مليون ريال)
Re-Exports	42	52	إعادة صادرات (مليون ريال)
Trade balance (M.YR)	-514	-637	الميزان التجاري (مليون ريال)
Imports by use of items of % (نسبة الواردات بحسب الاستخدام (%))			
Consumption Goods	19.3	19.7	استهلاكية
Intermediate Goods	64.4	58.4	وسيطه
Capital Goods	16.3	21.9	رأسمالية
Exports by use of items of % (نسبة الصادرات بحسب الاستخدام (%))			
Consumption Goods	6.4	6.2	استهلاكية
Intermediate Goods	93.6	93.8	وسيطه
Capital Goods	0.0	0.0	رأسمالية

Foreign Trade

التجارة الخارجية

Indicator	2011	المؤشر
أهم الدول المصدرة لليمن (ألف ريال) Top Exporting countries to Yemen (000.YR)		
U . A . E	323,709,797	الإمارات
SAUDI ARABIA	212,578,977	السعودية
SWITZERLAND	174,547,602	سويسرا
HOLLAND	157,902,684	هولندا
CHINA	121,378,632	الصين
U. S. A	102,264,539	الولايات المتحدة الأمريكية
INDIA	93,067,049	الهند
KUWAIT	85,733,854	الكويت
أهم الدول المستوردة من اليمن (ألف ريال) Top Importing countries from Yemen (000.YR)		
CHINA	490,783,704	الصين
THAILAND	271,402,960	تايلاند
INDIA	202,183,251	الهند
SOUTH KOREA	119,275,817	كوريا الجنوبية
SAUDI ARABIA	76,224,117	السعودية
U. S. A	58,820,307	الولايات المتحدة الأمريكية
U . A . E	51,242,151	الإمارات
UNITED KINGDOM	27,620,652	المملكة المتحدة

Foreign Trade

التجارة الخارجية

Indicator	2011	المؤشر
Top Imported commodities (000.YR)		أهم السلع المستوردة (ألف ريال)

Gas oils (solar) diesel oil.	291,067,589	غاز أويل (سولار) او ديزل أويل
Durum wheat	205,658,687	حنطة (قمح) قاسية
Motor spirit (petrol).	199,893,799	بنزين
Fuel oils (mazot).	117,291,863	فيول أويل (مازوت)
Cane or beet sugar, in solid form, nes	70,568,069	سكر قصب او سكر شوندر في حالته الصلبه عدا سكر قصب او شوندر الخام. الخ
Other motor vehicles with spark-ignition internal combustion piston engines of cylinder capacity exceeding 1500 cm3.	51,748,359	مركبات اخرى بمحركات احتراق داخلي..تشعل بالشرارة سعة اسطوانتها تزيد عن 1500 سم 3
Semi-milled or wholly milled rice	47,230,120	أرز مضروب كلياً أو جزئياً وإن كان ممسوحاً أو ملمعاً
Frozen whole chickens	34,296,160	ديوك ودجاجات من فصيلة فالس دوما ستاكس غير مقطعة , مجمدة
Top Exported Commodities (أهم السلع مصدرة (ألف ريال)		
Petroleum oils and oils obtained from bituminous minerals, crude	984,554,337	زيوت نفط وزيوت مواد معدنية قارية , خام
Natural gas, liquefied	268,169,285	غاز طبيعي سائل
Fuel oils (mazot).	43,208,212	فيول أويل (مازوت)
Naphthalene	39,768,134	نفتالين
Fresh or chilled fish, nes	23,485,160	اسماك طازجه او مبرده غير مذكورة في مكان اخر
Kerosene.	15,016,132	كيروسين
Cuttle fish and squid, live, fresh or chilled	13,611,203	حبار سيبيدج حي او طازج او مبرد
Frozen fish, nes	6,890,389	اسماك اخرى مجمده

National Accounts

الحسابات القومية

Indicator	2011	2010	المؤشر
GDP at Current Price(M.R.Y)	6499075	6725671	الناتج المحلي الإجمالي بالأسعار الجارية(مليون ريال)
GDP at Market Prices at Constant Price (M.R.Y)	2417472	2854039	الناتج المحلي الإجمالي بسعر السوق بالأسعار الثابتة (مليون ريال)

Growth Rates of GDP at current prices (%)	-3.37	18.04	معدل النمو السنوي للنتائج المحلي بالأسعار الجارية (%)
Growth Rates of GDP at constant prices (%)	-15.30	6.79	معدل النمو السنوي للنتائج المحلي بالأسعار الثابتة (%)
تركيب الناتج المحلي الإجمالي حسب الأنشطة بالأسعار الجارية (%)			
The compilation of GDP by Economic Activity at Current Prices (%)			
Agriculture, Fishing & Forestry	13.80	12.13	الزراعة والغابات والصيد
Mining and Quarrying	27.73	23.78	الصناعات الاستخراجية
Manufacturing	5.88	6.55	الصناعات التحويلية
Electricity, Water	0.73	0.79	الكهرباء والمياه
Construction and building	4.90	5.75	البناء والتشييد
Wholesale and Retail Trade, Rest. & Hotels and reform	16.13	19.39	تجارة الجملة والتجزئة والمطاعم والفنادق والإصلاح
Transport, Storage & Comm.	10.39	12.24	النقل والتخزين والاتصالات
Financial insurance and real estate	7.42	8.02	التمويل والتأمين والعقارات
Personal and community services.	0.81	0.92	الخدمات الشخصية وخدمات المجتمع
B-Producers of Gov. Services	10.91	9.33	منتجات الخدمات الحكومية

National Accounts

الحسابات القومية

Indicator	2011	2010	المؤشر
تابع : تركيب الناتج المحلي الإجمالي حسب الأنشطة بالأسعار الجارية (%)			
: The Compilation of GDP by Economic Activity at Current Prices Cont (%)			

C-Household Sector (houses' Services)	0.04	0.05	القطاع العائلي (خدمات المنازل)
G.D.P at Market Prices	100	100	الناتج المحلي الإجمالي بسعر السوق
Non-oil sectors domestic product	72.35	76.31	الناتج المحلي للقطاعات غير النفطية
تركيب الناتج المحلي الإجمالي حسب الأنشطة بالأسعار الثابتة (%) The Compilation of GDP by Economic Activity at Constant Prices (%)			
Agriculture, Forestry and Fishing	15.65	12.89	الزراعة والغابات والصيد
Mining and Quarrying	12.66	13.18	الصناعات الاستخراجية
Manufacturing	4.43	5.11	الصناعات التحويلية
Electricity ,Water	0.63	0.71	الكهرباء والمياه
Construction and building	7.13	8.00	التشييد والبناء

National Account

الحسابات القومية

Indicator	2011	2010	المؤشر
تركيب الناتج المحلي الإجمالي حسب الأنشطة بالأسعار الثابتة (%) The compilation of GDP by Economic Activity at Constant Prices (%)			

Wholesale and Retail Trade, Rest.& Hotels and reform	20.04	20.47	تجارة الجملة والتجزئة والمطاعم والفنادق والإصلاح
Transport, storage and communications	18.13	19.59	النقل و التخزين والاتصالات
Financing, insurance, real estate and business services	8.30	8.86	التمويل والتأمين والعقارات وخدمات الأعمال
Personal and community services	1.29	1.34	الخدمات الشخصية وخدمات المجتمع
B-Producers Of Government Services	10.72	8.74	منتجات الخدمات الحكومية
C-Household Sector (houses' Services)	0.05	0.05	القطاع العائلي (خدمات المنازل)
Producers of non-profit	0.03	0.03	منتجات الهيئات الالربحية التي تخدم العائلات
E- Customs Duties	0.94	1.01	الرسوم الجمركية
G.D.P at Market Prices	100	100	الناتج المحلي الإجمالي بسعر السوق
Non-oil sectors domestic product	87.43	86.91	الناتج المحلي للقطاعات غير النفطية

National Accounts

الحسابات القومية

Indicator	2011	2010	المؤشر
هيكل الإنفاق على الناتج المحلي الإجمالي بالأسعار الجارية (%) Structure of Expenditure on GDP at Current Prices (%)			
1-Total final consumption	84.92	83.03	1-الاستهلاك النهائي الكلي

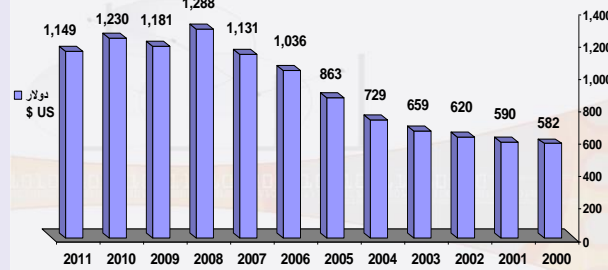
Public final consumption	14.55	13.18	الاستهلاك النهائي العام
Private final consumption	70.37	72.85	الاستهلاك النهائي الخاص
2-Gross Investment	16.80	19.82	2- الاستثمار الإجمالي
Gross Fixed capital formation	13.64	19.99	مجمّل تكوين رأس المال الثابت
Change in stock	3.16	-0.18	التغير في المخزون
3-Exports of goods and services	32.60	30.21	3- الصادرات من السلع والخدمات
Exports of goods	28.50	24.95	صادرات السلع
Exports of services	4.11	5.26	صادرات الخدمات
4-Less: Imports of goods and services	34.32	36.07	4- ناقصا الواردات من السلع والخدمات
Imports of goods	27.13	28.40	واردات السلع
Imports of services	7.18	7.66	واردات الخدمات
5- GDP at Market Prices	100	100	5- الناتج المحلي الإجمالي بسعر السوق

National Account

الحسابات القومية

Indicator	2011	2010	المؤشر
متوسط نصيب الفرد من الناتج القومي الإجمالي (بالأسعار الجارية) Average of GNP Per Capita (at Current Prices, mil. of rials)			
Y. Rail	245,687	270,178	ريال يعني
\$US	1,149	1,230	دولار أمريكي

متوسط نصيب الفرد من الناتج القومي خلال الفترة 2011-2000م
GNP per Capita (curret prices):20002011



	Task	Work Team	فريق العمل	الأعمال	
1	Supervision and Following-up	<p>1. Dr. Hassan Thabit Farhan – Chairman of the (CSO).</p> <p>2. Dr. Abdulhakeem Al-Obaid-Deputy of the (CSO).</p> <p>3. Anwar Farhan- Deputy Assistant of Automatic Preparation Sector</p> <p>4. Ali Abdulrahman Al-Jahdari-Deputy Assistant of Population Statistics Sector.</p> <p>5. Dr. Tariq Al-Kebsi Deputy Assistant of Economic Statistics Sector.</p>	<p>1. أ.د. حسن ثابت فرحان – رئيس الجهاز</p> <p>2. د/عبد الحكيم العبيد-وكيل الجهاز</p> <p>3. أنور فرحان- الوكيل المساعد لقطاع التجهيز الآلي</p> <p>4. علي عبد الرحمن الجحدري- الوكيل المساعد لقطاع الإحصاءات السكانية</p> <p>5. د. طارق الكبيسي-الوكيل المساعد لقطاع الإحصاءات الاقتصادية</p>	الإشراف والمتابعة	1
2	General Managements Specialized in Statistical Yearbook	<p>1. General Management , National Accounts</p> <p>2. General Department , Trade Statistics.</p> <p>3. General Management, Prices and Indices.</p> <p>4. General Management, Service Statistics.</p> <p>5. General Department , Goods Statistics.</p> <p>6. General Management, Population & Vital Statistics.</p> <p>7. General Management, Social Statistics.</p> <p>8. General Management, Labour & Poverty Statistics.</p>	<p>1. الإدارة العامة للحسابات القومية</p> <p>2. الإدارة العامة لإحصاءات التجارة</p> <p>3. الإدارة العامة لإحصاءات الأسعار والأرقام القياسية</p> <p>4. الإدارة العامة للإحصاءات الخدمية</p> <p>5. الإدارة العامة للإحصاءات السلعية</p> <p>6. الإدارة العامة للإحصاءات السكانية والحيوية</p> <p>7. الإدارة العامة للإحصاءات الاجتماعية</p> <p>8. الإدارة العامة لإحصاءات العمل والفقر</p>	الإدارات العامة المختصة بكتاب الإحصاء	2

Task	Work Team	فريق العمل	الأعمال
------	-----------	------------	---------

3	Executive Management	<p>1. Sameera Saleh Al-Jawzi- Executive Director of Statistical Yearbook , Improvement Project</p> <p>2. Nabila Ali Helal Assistant of Executive Director of Statistical Yearbook , Improvement Project</p>	<p>1. سميرة الجوزي - المدير التنفيذي لمشروع تطوير كتاب الإحصاء</p> <p>2. نبيلة علي هلال- مساعد المدير التنفيذي لمشروع تطوير كتاب الإحصاء</p>	الإدارة التنفيذية	3
4	Publication Committee	<p>1. Yahya Hussain Al-Gayzal</p> <p>2. Abdul-Lateef Al-Shaibani</p> <p>3. Ali Al- Jahdari</p> <p>4. Dr. Tariq Al-Kebsi</p> <p>5. Tariq Al-Mathhaji</p> <p>6. Ali M. Kuhail</p> <p>7. Saeed Al-Hamadi</p> <p>8. Aff Al-Sharjabi</p> <p>9. Ahmed Sofan</p>	<p>1. يحيى حسين القيزل</p> <p>2. عبد اللطيف الشيباني</p> <p>3. علي الجحدري</p> <p>4. د. طارق الكبسي</p> <p>5. طارق المثلجي</p> <p>6. علي كحيل</p> <p>7. سعيد الحمادي</p> <p>8. عفيف الشرجبي</p> <p>9. احمد صوفان</p>	لجنة مراجعة الإصدارات	4
5	Translation	Khaled Alburehe	خالد البرهبي	ترجمة	5
6	Designing the Cover	Khawla A.J. Noman	خولة عبد الجبار نعمان	تصميم الغلاف	6
7	Printing the Book	1.Mohammed Ali Al- 2.Ahmed Ghaleb	1- محمد علي الطشي 2- أحمد غالب أحمد	طباعة الكتاب	7

الجمهورية اليمنية
وزارة التخطيط والتعاون الدولي
الـجهاز المركزي للإحصاء
Central Statistical Organization
تلفون: 00967-1-25300/8/9
فاكس : 00967-1-250664
00967-1-25 3007
ص. ب. : 13434
الموقع الإلكتروني: www.cso-yemen.org
بريد الكتروني : csol@v.net.ye
أو : cso@cso-yemen.org