

REPUBLIC OF YEMEN

Ministry of Planning & International Coop.

Central Statistical Organization




الجمهورية اليمنية  
وزارة التخطيط والتعاون الدولي  
الجهاز المركزي للإحصاء

اليمن في أرقام

2004

YEMEN IN FIGURES



بِسْمِ اللَّهِ الرَّحْمَنِ الرَّحِيمِ



فخامة رئيس الجمهورية

علي عبد الله صالح

يسرنا إصدار كتيب اليمن في أرقام لعام 2004م مساهمة من الجهاز المركزي للإحصاء في توفير البيانات والمعلومات الإحصائية بطرق متعددة خدمة للمستخدمين بكافة مستوياتهم .

أملين أن يسهم هذا الجهد بما لا تحصى من مؤشرات عن الأوضاع الاقتصادية والاجتماعية لبلادنا في تلبية حاجات المستخدمين ، ونطمح من كافة شرائحهم تزويدنا بأية اقتراحات أو ملاحظات من شأنها تطوير هذا الإصدار مستقبلاً .  
ولا يفوتني أن أتقدم بالشكر الجزيل لكل من أسهم في إخراج هذا العمل

والله ولي التوفيق ...

أحمد محمد صوفان

نائب رئيس الوزراء

وزير التخطيط والتعاون الدولي

## Preface:-

The Central Statistical Organization proudly presents data users with the Yemen in Figures 2004, as part of an effort to diversity the data dissemination activities .

We hope that this booklet , and it's contents of data and statistical indicators , will serve our users needs . We appreciate receiving any suggestions or comments that would improve this publication in the future .

Finally, my thanks and gratitude for all those who contributed in producing this booklet

Ahmed Mohammed Soofan

Deputy Prime Minister

Minister of Planning and International Cooperation

## مقدمة

يحتوي كتيب اليمن بالأرقام على العديد من المؤشرات الهامة الاقتصادية والاجتماعية التي تستند على أحدث البيانات الإحصائية .

وقد حرص الجهاز على إعادة تبويب بعض المؤشرات بحيث تكون متناسقة وتتسم بقدر من الشمول ، وتضادي الأخطاء والنواقص في بعض البيانات .

والله الموفق،،،

رئيس الجهاز المركزي للإحصاء

د أمين محمد يحي الدين

## Foreword:-

The booklet contains many social and economical indicators, which rely on the latest statistical data.

This year, the CSO has re-grouped the indicators to make them more comprehensive, and more consistent.

CSO tried also to avoid any errors, and short-comings in the represented data.

Dr. Amin M. Mohie Al-Din

Chairman CSO



تقع الجمهورية اليمنية في جنوب شبه الجزيرة العربية .

- 1- يحدها من الشمال المملكة العربية السعودية ومن الجنوب البحر العربي وخليج عدن ومن الشرق سلطنة عمان ومن الغرب البحر الأحمر .
- 2- تنقسم الجمهورية اليمنية من حيث التكوينات الطبيعية إلى خمسة مناطق ( جبليّة ، هضبيّة ، ساحليّة ، الربع الخالي ، والجزر اليمنية) .
- 3- تنتشر مجموعة الجزر اليمنية في المياه الإقليمية لليمن في البحر الأحمر والبحر العربي ولها مناخها وطقسها وبيئتها الخاصة ، ولها تضاريسها وتكويناتها الطبيعية وتتركز أكثرها في البحر الأحمر موزعة على محاذة الشاطئ اليمني أهمها وأكبرها جزيرة كمران المأهولة بالسكان وبعض الحيوانات البرية النادرة بالإضافة إلى أرخبيل حنيش . أما جزيرة ميون ( بريه ) فلها أهميتها الخاصة التي تكمن في موقعها الاستراتيجي المتحكم في مضيق باب المندب . أما الجزر اليمنية في البحر العربي فتوجد متقاربة من بعضها أشهرها جزيرة سقطرى موطن أشجار العندم ودم الأخوين ذات الأهمية الاقتصادية والعلاجية .
- 4- كما توجد بالقرب من الجزيرة مجموعة جزر صغيرة أهمها جزيرة عبد الكوري، جزيرة الأخوين (سمحة ودرسه ) .
- 5- المناخ: حار رطب على الشريط الساحلي معتدل في المرتفعات الجبلية ومناخ صحراوي في المناطق الصحراوية .
- 6- تسقط/تهطل الأمطار على أراضي الجمهورية على مدار فصول السنة ، وتتفاوت كمية سقوط الأمطار من فصل إلى آخر حيث تقل في فصل الشتاء وتزداد في فصلي الصيف والربيع ، وتصل إلى أعلى مستوياتها خلال الأشهر الثلاثة (يونيو ، يوليو ، أغسطس) .

## **General Information:-**

- 1- The Republic of Yemen is Located at the southwest corner of the Arabian Peninsula, The country is bordered by Saudia Arabia in the north, the Arabian Sea and Gulf of Aden in the south and the Sultanate of Oman in the east, and the Red sea in the west.**
- 2- Topographically, Yemen is classified in to five regions:**
- 3- (Mountains, Plateaus, Coast, Empty Quarter (AR-Rub-alkali) and Islands).**
- 4- Having their own distinctive climatically, environment , geography, and natural characteristics , these islands are scattered in the Red sea ,parallel to the coast .**
- 5- The Kamaran is considered the major and biggest inhabited island , and has wild animals and plant species rare .**
- 6- The Mayoan Island( Breem) has a specific strategic importance, due to its location controlling the strait of Bab AL-Mnadab. Other islands in the Arabian sea are located more closely together.**
- 7- Socotra is the biggest. It is famous for being the home of the dragon tree and span wood,some unique trees with significant medical and economic values.**
- 8- A number of other small islands are found close to Socotra , of which Abdul-Kori island and AL-Akhaween ( Samha and Darsa ) islands are considered to be the major ones .**
- 9- Hot and humid on the coastal strip, moderate on the mountains, and desert climate in desert areas.**
- 10- Rainfall spans the whole year, raring in quantity from season to season , minimizing in the winter, in the summer and spring , and maximizing during the months of June , July , and August.**



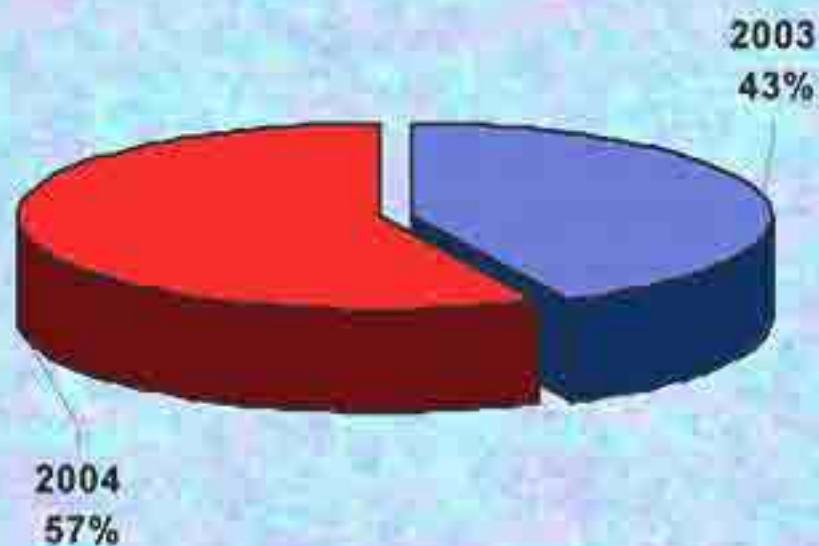
**\*National & Religious Holidays**

Official weekly rest day Fridays	يوم الجمعة من كل أسبوع
Eidal-Fitr 29 Ramadan -3 Shawal	عيد الفطر المبارك تبدأ 29 رمضان وتنتهي 3 شوال
Eid al-Adha 9 - 13 Thil-Hijjah	عيد الأضحي المبارك تبدأ 9 ذى الحجة حتى رابع أيام العيد
Prophet's immigration Day 1 <sup>st</sup> Moharam	الهجرة النبوية الشريفة أول يوم من محرر
International Labour Day 1 <sup>st</sup> May	يوم العمال العالمي أول مايو
National Day of the Republic 22 <sup>nd</sup> May	اليوم الوطني للجمهورية في 22 مايو
Revolution Day 26 <sup>th</sup> September	ثورة 26 سبتمبر
Revolution Day 14 <sup>th</sup> October	ثورة 14 أكتوبر
Independence Day 30 <sup>th</sup> November	عيد الاستقلال 30 نوفمبر



Indicator	2004	2003	المؤشر
Registered domestic & regional earthquake events total	2429	1816	اجمالي الأحداث الزلزالية المحلية والإقليمية المسجلة
Registered domestic earthquake events	2274	1731	أحداث زلزالية محلية (داخل الجمهورية)
Registered regional earthquake events	12	12	أحداث زلزالية إقليمية
Registered earthquake events outside regional borders	143	73	أحداث زلزالية خارج الحدود الإقليمية
Number of Subscribers Sewage Service	218971	197588	عدد المشتركين في خدمات الصرف الصحي (المجاري)
Number of Beneficiaries of Sewage Service	1532797	1383116	عدد المنتفعين من خدمات الصرف الصحي
Quantity of solid waste (Garbage) at governorate's centers (ton)	1166482	1104695	كمية المخلفات الصلبة (القمامة) المجمعة من مراكز محافظات الجمهورية (طن)

شكل 1 : الأحداث الزلزالية محلية والإقليمية المسجلة  
Fig. 1 : Registered domestic & regional  
arthquake events total



# \*Population

# السكان

Gover.	السكان المقيمين في محافظات الجمهورية Resident Population by Governorate			المحافظة
	T إجمالي	F إناث	M ذكور	
Ibb	2137546	1093573	1043973	إب
Abyan	438656	215657	222999	أبين
Sana'a City	1747627	789454	958173	أمانة العاصمة
Al-Baydha	571778	282880	288898	البيضاء
Taiz	2402569	1247437	1155132	تعز
Al-Jawf	451426	217741	233685	الجوف
Hajjah	1480897	711785	769112	حجة
Al-Hodiedah	2161379	1055036	1106343	الحديدة
Hadhramout	1029462	500759	528703	حضرموت
Dhamar	1339229	676785	662444	ذمار
Shabwah	466889	225311	241578	شبهة
Sa'adah	693217	335453	357764	صعدة
Sana'a	918379	451740	466639	صنعاء
Aden	590413	278101	312312	عن
Lahaj	727203	364711	362492	لحج
Marib	241690	114367	127323	مارب
Al-Mahweet	495865	247046	248819	المحويت
Al-Maharah	89093	40890	48203	المهرة
Amran	872789	425611	447178	عمران
'Al-Dhalea	470460	229484	240976	الضالع
Raimah	395076	201685	193391	ريمة
Total	19721643	9705506	10016137	الإجمالي

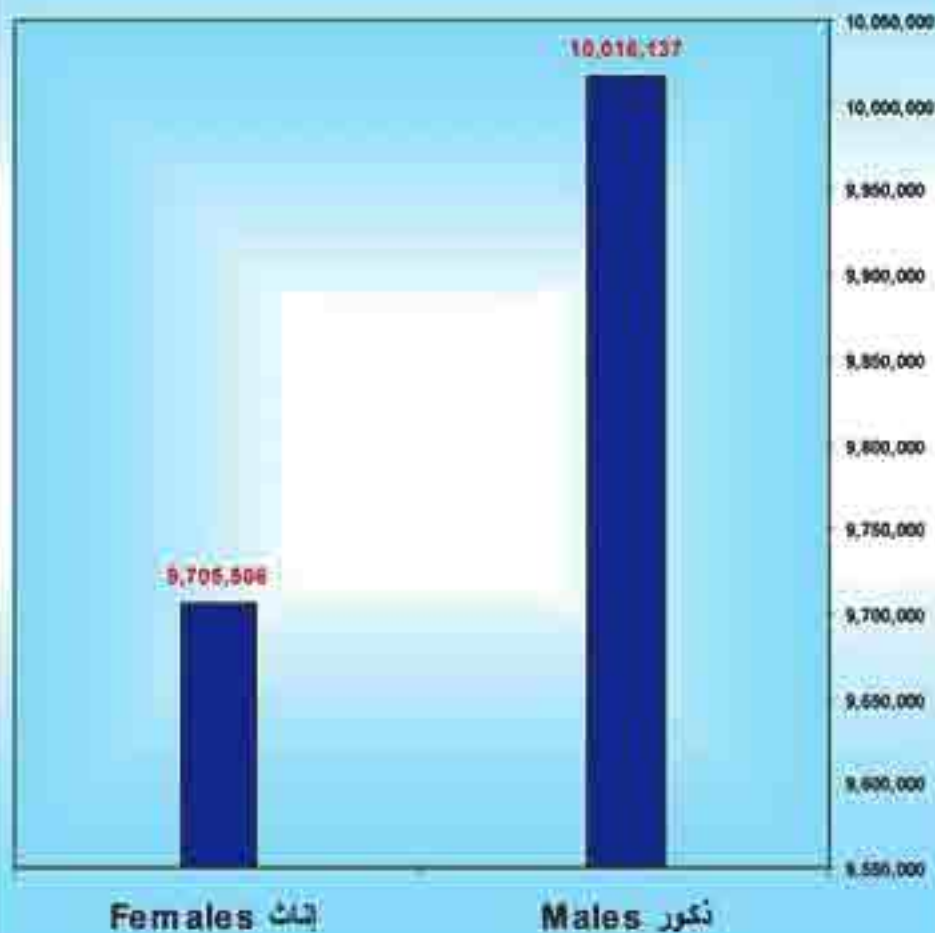
\* Preliminary Results of the 2004 Census 2004

♦ نتائج التعداد السكاني للجمهورية اليمنية لعام 2004



شکل 2 : مسکن المقیمین ذکور / اناث

Fig. 2 : Resident Population Male & Female



# \*Population

# السكان

Gover.	إجمالي عدد المساكن Total Dwelling Count	إجمالي عدد الأسر Total Household Count	المحافظة
Ibb	317,775	305,878	إب
Abyan	59,810	58,800	أبين
Sana'a City	266,955	254,281	لمدينة العاصمة
Al-Baydha	70,660	67,414	البيضاء
Taiz	395,526	368,979	تعز
Al-Jawf	72,727	62,807	الجوف
Hajjah	190,590	195,772	حجة
Al-Hodiedah	375,593	349,055	الحدودة
Hadhramout	142,755	124,632	حضرموت
Dhamar	200,309	187,965	ذمار
Shabwah	53,407	53,202	شبوحة
Sa'adah	82,879	85,190	صعدة
Sana'a	117,037	117,415	صنعاء
Aden	98,583	90,865	عدن
Lahaj	115,090	105,489	لحج
Marib	28,526	27,979	مارب
Al-Mahweet	66,431	69,175	المحويت
Al-Maharah	13,924	14,280	المهرة
Amran	99,870	106,479	عمران
'Al-Dhales	61,344	59,940	الضالع
Raimah	52,243	56,409	ريمة
Total	2,882,034	2,762,006	الإجمالي

\* Preliminary Results of the 2004 Census 2004م

\* النتائج الأولية لتعداد عام السكان والمساكن والبيانات 2004م

شكل 3 : إجمالي عدد الأسر والمساكن  
Fig. 3 : Total No. of Households & Dwelling



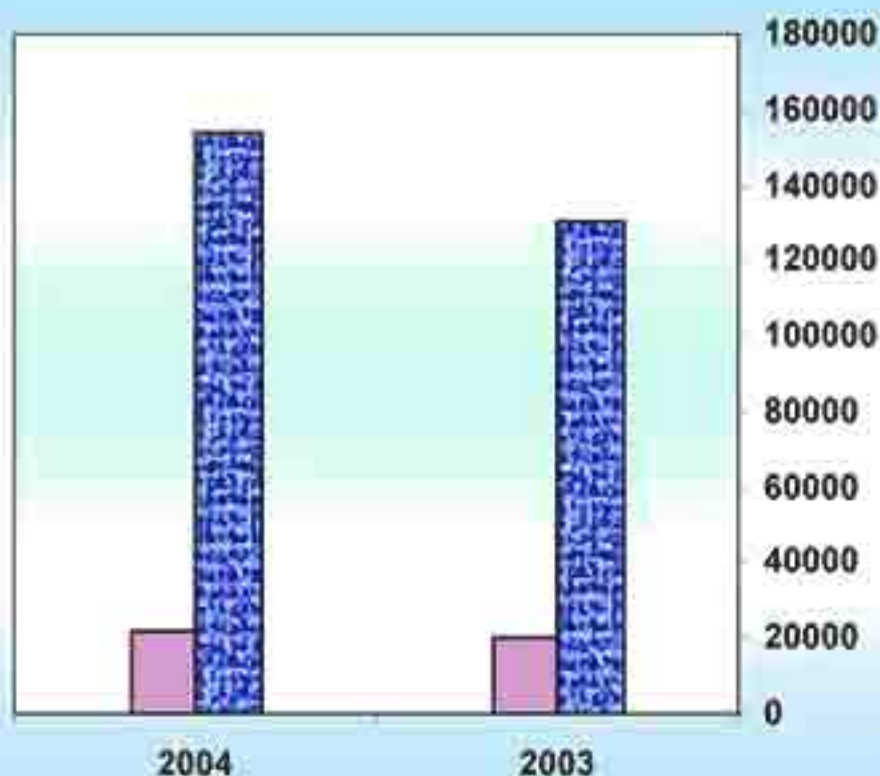


Indicator	2004	2003	المؤشر
Total Registered Births(Males)	87471	72326	إجمالي واقعات المواليد المسجلة (ذكور)
Total Registered Births(Females)	66474	57786	إجمالي واقعات المواليد المسجلة (إناث)
Total Registered Births (Males + Females)	153945	130112	إجمالي واقعات المواليد المسجلة (ذكور+إناث)
Total Registered Deaths (Males)	16883	15362	إجمالي واقعات الوفيات المسجلة (ذكور)
Total Registered Deaths (Females)	5372	4984	إجمالي واقعات الوفيات المسجلة (إناث)
Total Registered Deaths (Males + Females)	22255	20346	إجمالي واقعات الوفيات المسجلة (ذكور+إناث)

شكل 4 : قـولادات والوفيات المسجلة لعامي 2004 - 2003م

Fig. 4 : REGISTERED BIRTHS & DEATHS

2003 - 2004



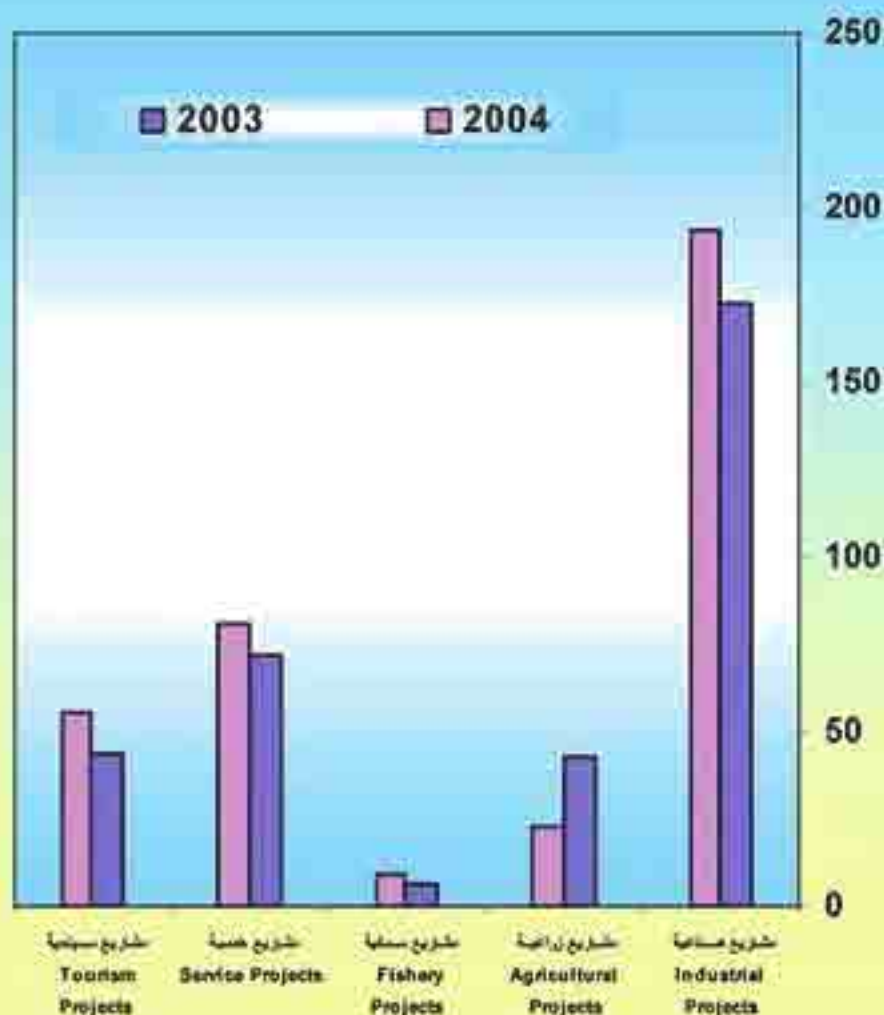
■ TOTAL REGISTERED BIRTHS إجمالي والاعمال المولود المسجلة

□ TOTAL REGISTERED DEATHS إجمالي والاعمال الوفيات المسجلة

Indicator	2004	2003	المؤشر
No. of Inv. Projects Licensed	362	338	عدد المشاريع الاستثمارية المسجلة
Industrial Projects	194	173	مشاريع صناعية
Agricultural Projects	23	43	مشاريع زراعية
Fishery Projects	9	6	مشاريع سمكية
Service Projects	81	72	مشاريع خدمية
Tourism Projects	55	44	مشاريع سياحية
Total Inv. Value (Million R.Y)	114175	106174	إجمالي التكلفة الاستثمارية (م - ريال)
Labour force	10893	9673	عدد العاملين



شكلا 5 : عدد المشاريع المرخصة حسب الانشطة لعامي 2003-2004م  
 Fig. 5 :No. of Inv. Projects Licensed for 2003 - 2004



Indicator	2004	2003	المؤشر
إجمالي العاملين الثابتين في الجهاز الإداري للدولة والقطاعات العام والمختلط Permanent staff of the government's admin sector the public & mixed sector			
Total	473507		الإجمالي
Male	393890		الذكور
Female	79516		الإناث
Unspecified	101		غير مبين
Employment in Public sector	67827	67467	إجمالي العاملين في القطاع العام
Productive	46634	46572	الإنتاجي
Services	21193	20895	الخدمي
Employment in Mixed sector	6412	6412	إجمالي العاملين في القطاع المختلط
Total of Arab and Foreign staff	13421	14355	إجمالي العاملين العرب والأجانب
Male	10273	10905	ذكور
Female	3148	3450	إناث
Newly arriving Arab Foreign staff	5705	6601	إجمالي العاملين العرب والأجانب الوافدين لأول مرة
Male	4463	5159	ذكور
Female	1242	1442	إناث

شكل 6 : إجمالي العاملين الدائمين في جهاز الإداري للدولة  
والقطاعات العام والمختلط 2004

Fig. 6 : Permanent staff of the  
government's admin sector and the public  
and mixed sector 2004



Indicator	2004	2003	المؤشر
No of Agri. Holdings.(Holder)	1180105	1115515	عدد الحيازات الزراعية (حائز)
Cultivable Area (Hectar)	1452437	1668858	المساحة الصالحة للزراعة (هكتار)
Cultivated Area (Hectar)	1188888	1076771	المساحة المصنولة (هكتار)
كمية إنتاج المحاصيل الزراعية حسب المحصول (طن) Products Agricultural Crops (ton)			
Wheat	103265	103794	القمح
Other Cereals	344015	343625	الحبوب الأخرى
Vegetables	717414	833349	الخضار
Cash crops	68345	71289	المحاصيل النقدية
Fruits	637792	736216	الفواكه
Qat	118207	103610	التبغ
Fodder	1505204	1432310	الأعلاف

Products Value (mill.Y.R)	قيمة المحاصيل الزراعية (مليون ريال)		
Wheat	5886	5418	القمح
Other Cereals	23008	21178	الحبوب الأخرى
Vegetables	49654	45705	الخضار
Cash crops	14395	13250	المحاصيل النقدية
Fruits	76997	70873	الفواكه
Qat	127027	112597	التبغ
Fodder	14724	13553	الأعلاف



\*Agricultural & Fisheries

Indicator	2004	2003	المؤشر
أعداد الثروة الحيوانية (ألف رأس) (Count of livestock (000))			
Sheep	7755	6589	ضأن
Goats	7668	7311	ماعز
Cattle	1398	1358	أبقار
Camels	347	277	جمال
كمية التاج الثروة الحيوانية (طن) (Value of Product of livest. (ton))			
Meat	64926	59761	اللحوم
Milk	210296	196245	الحليب
Poultry Meat	94511	87326	لحوم الدواجن
Honey	1291	681	العسل
Leather (Hides)	9782	9183	الجلود
Wool	3700	3419	الصوف

شكل 7 : أعداد الثروة الحيوانية للاعوام 2003 - 2004 م  
( ألف رأس )

Fig. 7 : No. of Livestock ( 000 ) for the  
Years 2003 - 2004



Indicator	2004	2003	المؤشر
كمية إنتاج الثروة السمكية (طن) Prod. Quant. Of Fisheries (ton)			
Surface Fish	228246	202758	اسماك سطح
Deep Water Fish	2447	10911	اسماك أعماق
Other Aquatic Catch	25673	14447	إحياء بحريه أخرى
Total	256366	228116	الإجمالي
قيمة إنتاج الثروة السمكية (مليون ريال) Prod. Quant. Of Fisheries (Mill.Y.R)			
Surface Fish	36747.6	27777.8	اسماك سطح
Deep Water Fish	276.1	1146	اسماك أعماق
Other Aquatic Catch	7527.7	9582.8	إحياء بحريه أخرى
Total	44551.4	38506.6	الإجمالي
No of Fishing co-operatives	113	120	عدد الجمعيات التعاونية السمكية
Fishermen count	65198	49114	عدد الصيادين
boats Count	16890	14832	عدد القوارب

شكل 8 : كمية انتاج الثروة السمكية (طن) 2004  
Fig. 8 : Prod. Quant. Of Fisheries (ton) 2004





Indicator	2004	2003	المؤشر
Total No.of Workers	148289	136734	إجمالي العاملين
Gross value output (million rials)	761785	638484	إجمالي قيمة الإنتاج (مليون ريال)
Gross value added (million rials)	153789	130183	إجمالي القيمة المضافة (مليون ريال)
Production of main commodities			كمية الإنتاج لأهم السلع
Oil (000 Barrel)	147495	157268	النفط ( ألف برميل )
Canned Fish ( 000 can )	37029	33881	الأسماك المعلية ( ألف علبه )
Soft drinks (M. lit)	100	98	المشروبات الغازية ( مليون لتر )
Cigarettes (M.packet)	461	455	السجائر ( مليون علبه )
Assorted Textiles (000, mtr)	4998	4992	أقمشة منوصة ( ألف متر )
Cement (000, ton)	1572	1541	الإسمنت (ألف طن )

شكل 9 : كمية إنتاج النفط خلال السنوات

2004 - 2003 م

Fig. 9 : Quantity of Prod. Petroleum  
2004- 2003



Indicator	2004	2003	المؤشر
Indicators for Power Electricity & Water الطاقة الكهربائية والمياه			
Electricity Production Total (G.W.H)	4365	4123	إجمالي الطاقة المولدة (ج.وس)
Total Electricity (output (G.W.H)	3918	3715	كمية الطاقة المرسلت (ج.وس)
Electricity sold (G.W.H)	2941	2734	كمية الطاقة المباعة (ج.وس)
Electricity (%) Loss	25.01	26.33	الطاقة المفقودة (%)
Number of Consumers (subscribers 000)	1058	996	عدد المشتركين (ألف مشترك)
Consumption Per Capita (K.W.H)	2780	2745	متوسط استهلاك المشترك (ك.وس)
Fuel Consumption (M. Liter)	1344	1276	الوقود المستهلك في التوليد (مليون لتر)
Consumed Water Sold (000 m <sup>3</sup> )	79760	77365	كمية المياه المستهلكة (ألف متر مكعب)
No.of Subscribers	467806	432628	عدد المشتركين في خدمات المياه
No. of Beneficiaries	3346433	3028396	عدد المنتفعين من خدمات المياه

شكل 10 : الطاقة الكهربائية المرسلة والمستهلكة  
( ج . و . م ) خلال لسنوات 2003 - 2004 م

Fig. 10 : DISTRIBUTED ELECTRIC POWER AND  
CONSUMED 2003-2004  
G . W . H

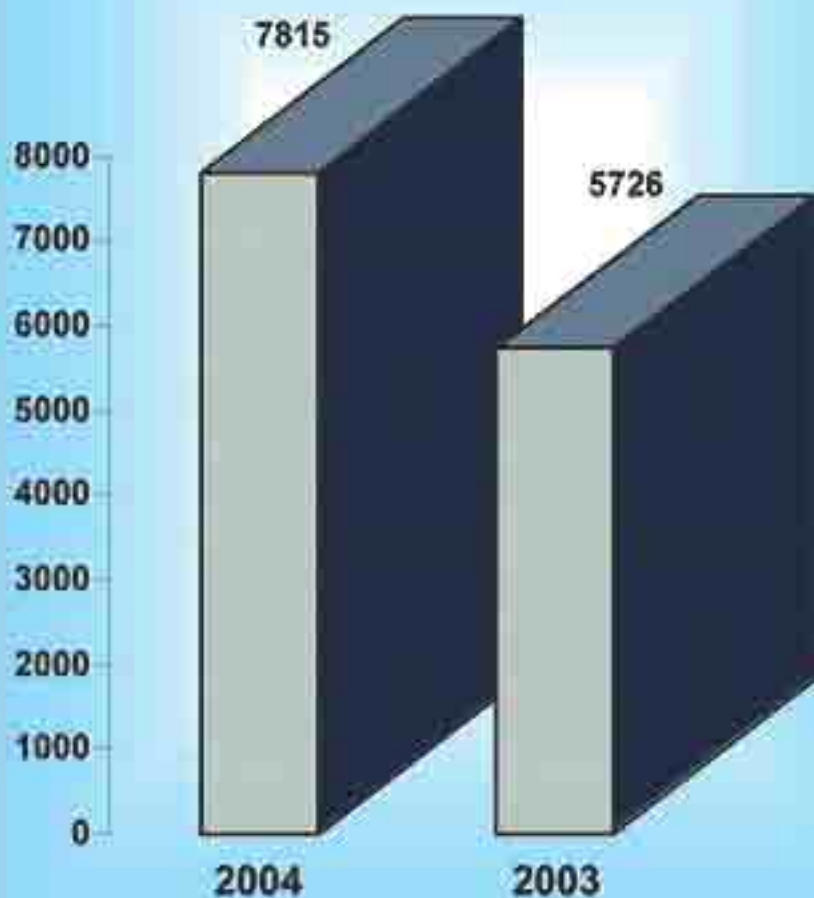


□ Distributed Electric Power      طاقة مرسله للتوزيع  
□ (Consumed Electric Power ( G.W.H      الطاقة المستهلكة



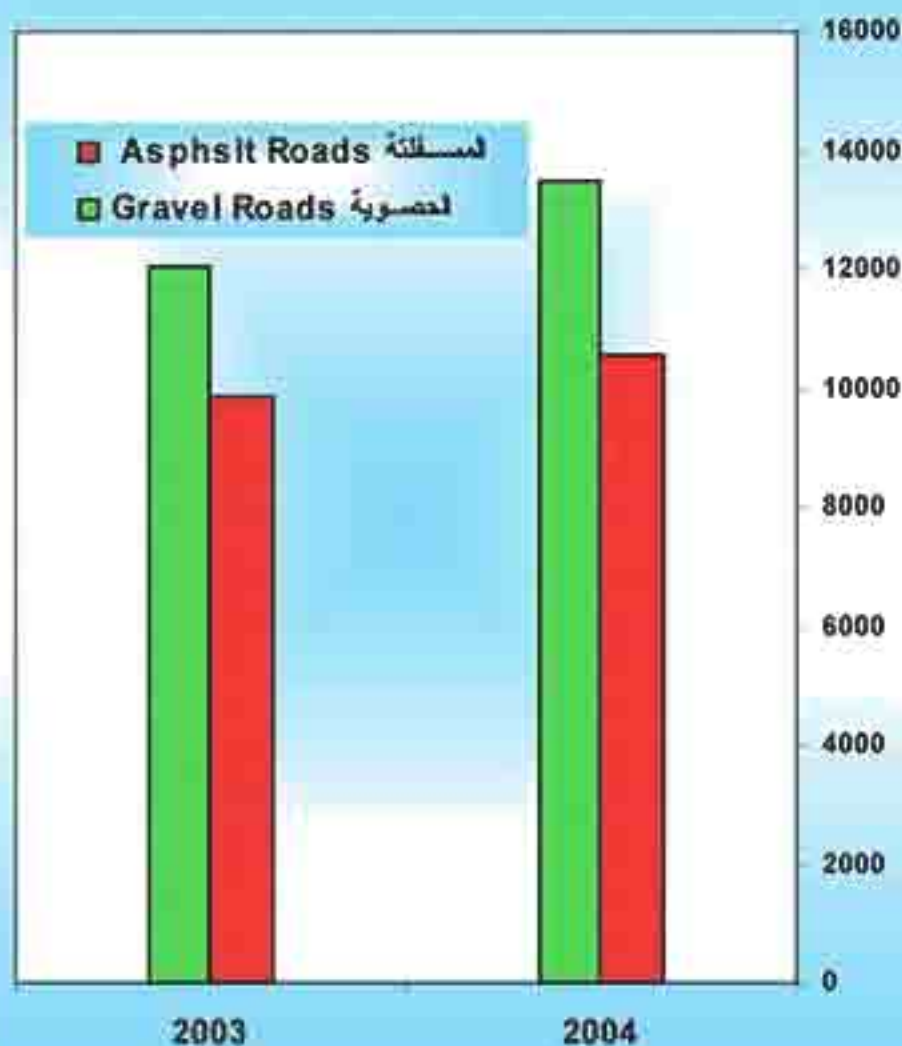
Indicator	2004	2003	المؤشر
Number of Permits Issued	7815	5726	عدد رخص البناء الصادرة
Building Area ( 000 SQ. M.)	2647	2034	مساحة البناء (الف متر مربع)
No. of Yemen Contractors by Class	817	722	عدد المقاولين اليمنيين حسب الدرجات
Contractor (First Class)	50	39	درجة أولى
Contractor ( Second Class)	84	72	درجة ثانية
Contractor (Third Class)	169	145	درجة ثالثة
Contractor (Fourth Class)	233	209	درجة رابعة
Contractor (Fifrh Class)	173	162	درجة خامسة
Contractor( Sixth Class)	108	95	درجة سادسة
Average Prices of Basic Building Materials (Y.R.) متوسط أسعار مواد البناء الأساسية بالريال			
Reinforcement Steel (Ton)	96404	70000	الطن الحديد
Cement(50kg bag)	810	700	الكيس الإسمنت
Rock Stones(Ton) from the Quarry	950	800	الطن الحجر من المقلع
Sand & Gravels from the Quarry	700	600	النيس والكبرى من المقلع
Water (Cubic M)	80	70	الماء للمتر المكعب

شكل 11 : عدد رخصم لبناء لصايرة خلال الفقرة 2003- 2004  
Fig. 11 : Number of new building licences  
2003-2004



Indicator	2004	2003	المؤشر
Length Of Roads (K.M.)		اطوال الطرق (كيلو متر)	
Asphalt Roads	10555.2	9850.8	المسفلتة
Gravel roads	13506.1	12073.2	الحصى
Registered Vehicles		المركبات المسجلة	
Private Cars	27535	7930	سيارات خصوصي
Taxi Cars	4307	2650	سيارات أجرة
Commercial Lorries/Trucks	19934	6659	سيارات نقل عام
International Air & Sea Ports		حركة الركاب في المطارات والموانئ الدولية	
Arrivals		الواصلون	
Yemeni	599957	361776	يمنيون
Arab	123741	157073	عربي
Non-Arab	70769	58599	أجانب
Departures		المقادرون	
Yemeni	630927	450356	يمنيون
Arab	129228	126746	عربي
Non-Arab	83125	56820	أجانب
No. Of Pilgrims By Air	8980		عدد حجاج الجو
No. Of Pilgrims By Land	12041		عدد حجاج البر
Post Offices	192	192	عدد المكاتب البريدية
Post Agencies	59	59	عدد الوكالات البريدية
Total postal boxes	42835	42835	إجمالي الصناديق البريدية

شكل 12 : اطوال لطرق ( كيلو متر)  
Fig. 12 : Length of Roads k.m





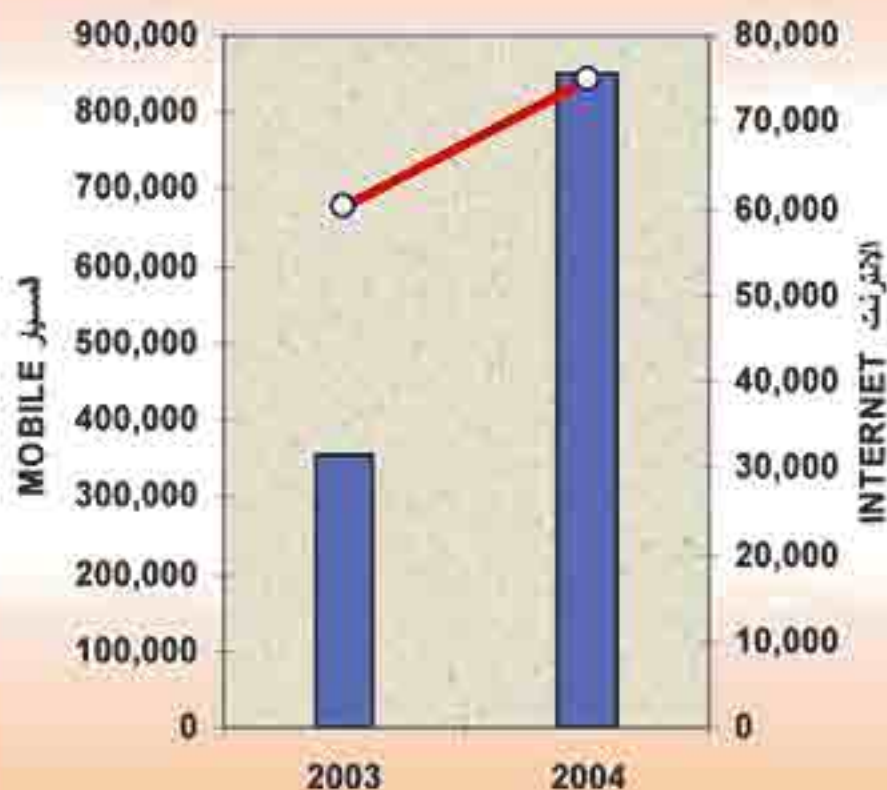
## الاتصالات وتقنية المعلومات

### \* I. T. Telecommunication

Indicator	2004	2003	المؤشر
Capacity Of Telephone Stations	1,243,838	1,161,041	سعة محطات الهاتف
Telephone Operational Lines	798,136	684,884	عدد خطوط الهاتف العاملة
Teledensity (Tf/100 Pop.)	3.8	3.4	الكثافة الهاتفية (هاتف/مائة مواطن)
Percentage Vacant (Vacant Lines /Cap.)	×35.83	×41.01	نسبة الشاغر إلى المجهز (الشاغر / المجهز)
Utilization Factor (W.L/Cap.)	×64.17	×58.99	نسبة الاستفادة العاملة (العامل / المجهز)
Add.Capacity Executed In The Same Year	82,797	391,614	الزيادة في السعة المجهزة
Add.Cap. Working Lines Executed In The Same Year	113,252	142,680	الزيادة في الخطوط العاملة
Total No. Of Main Switches	52	47	إجمالي عدد السبترالات الرئيسية
Total No. Of Main Rsus	222	208	إجمالي عدد السبترالات الفرعية
Internet Subscribers Pte	75,563	31,607	إجمالي مشتركين الانترنت
Total Analog Mobile Subscribers	843,940	675,070	إجمالي مستخدمي السيار
Total Telecommunication Centers & Internet Café's	7,526	4,851	عدد مراكز الاتصالات ومقاهي الانترنت

شكل 13 : إجمالي مستخدمي الإنترنت ولجمالي مستخدمي  
الهاتف لاسيول

& Fig. 13 : INTERNET SUBSCRIBERS PTC  
ANALOG MOBILE SUBSCRIBERS



■ INTERNET SUBSCRIBERS PTC    مستخدمي الإنترنت  
—○— ANALOG MOBILE SUBSCRIBERS    مستخدمي لاسيول

## ❖ الذرقاق القياسية للانسعار

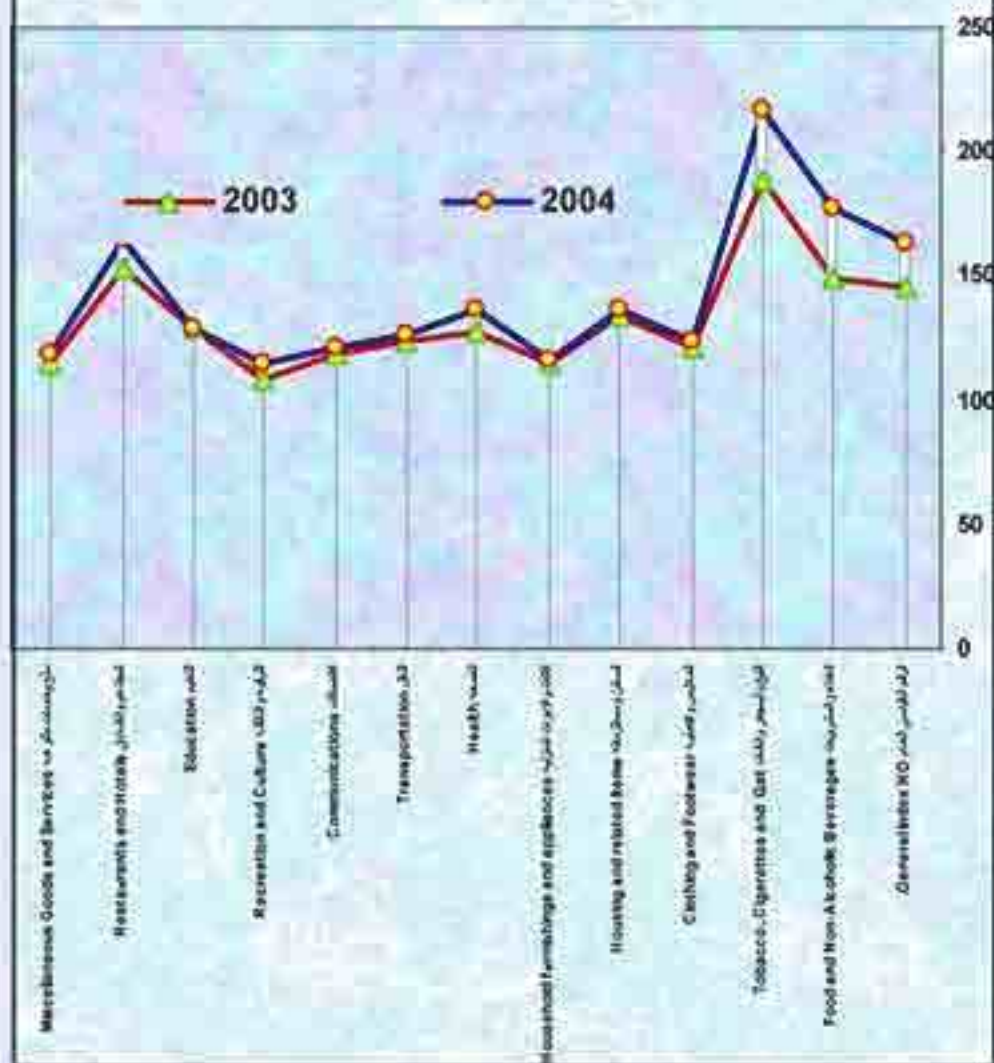
### \*Price Index Numbers

Indicator	2004	2003	المؤشر
<b>Consumer Price Index</b>	<b>الأرقاق القياسية لأسعار المستهلك</b>		
General CPI	163.79	145.60	الرقم القياسي العام
Food and Non-Alcoholic Beverages	177.21	148.87	الغذاء والمشروبات
Tobacco , Cigarettes and Qat	216.99	189.03	التبغ والسجائر والقات
Clothing and Footwear	124.00	120.82	الملابس والأحذية
Housing and related items	136.48	133.51	السكن ومستلزماته
Household furnishings and appliances	116.34	114.63	الأثاث والأدوات المنزلية
Health	136.26	127.10	الصحة
Transportation	126.38	124.06	النقل
Communications	120.80	118.01	الاتصالات
Recreation and Culture	114.21	108.33	الترفيه والثقافة
Education	128.87	129.28	التعليم
Restaurants and Hotels	164.80	153.17	المطاعم والفنادق
Miscellaneous Goods and Services	119.20	115.29	سلع وخدمات متنوعة



شكل 14 : الرقم القياسي لاسعار المستهلك لعامي 2003 - 2004م

Fig. 14 : Consumer Price Index for 2003-2004



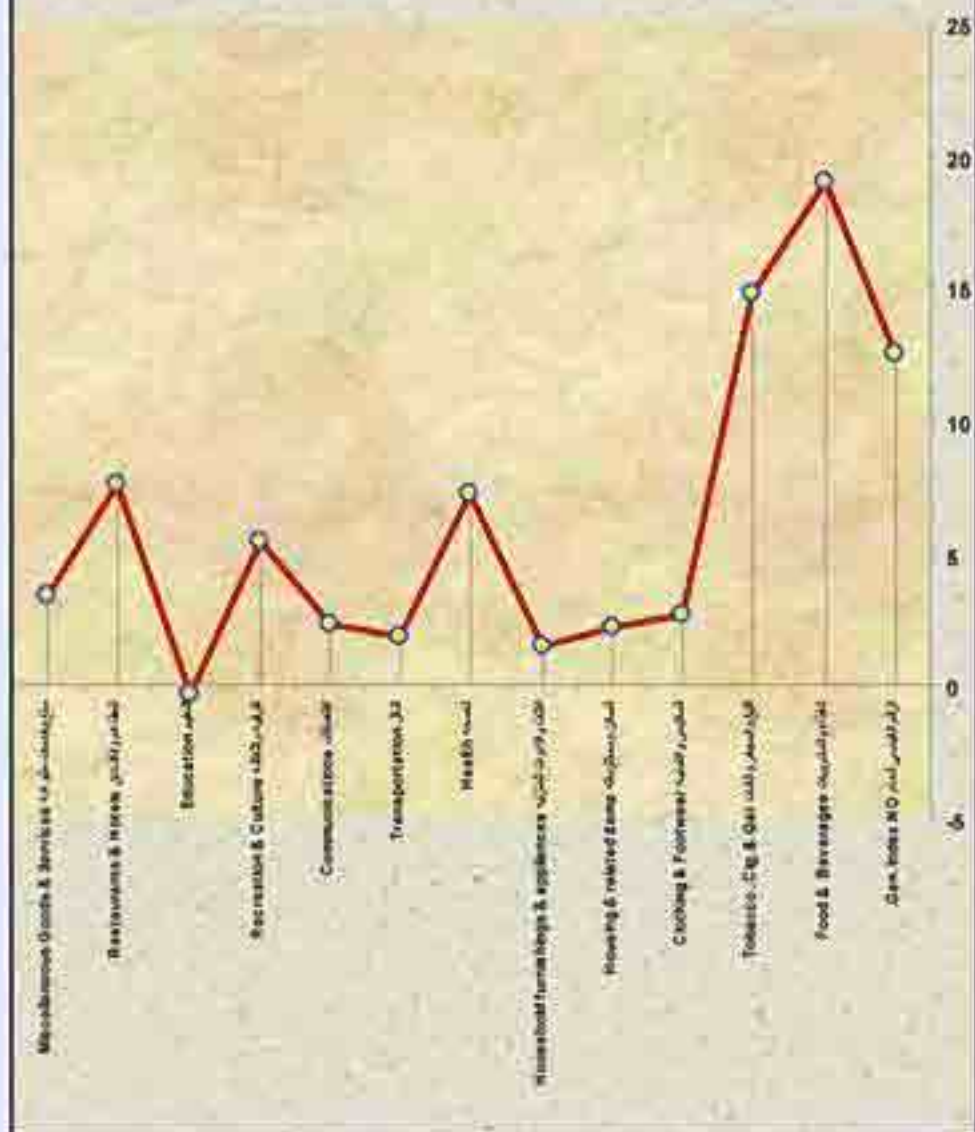


## الرقم القياسي للأسعار

### \*Price Index Numbers

Indicator	2004	2003	المؤشر
<b>Inflation</b>			<b>التضخم</b>
General CPI	12.49	10.83	الرقم القياسي العام
Food and Non-Alcoholic Beverages	19.03	16.65	الغذاء والمشروبات
Tobacco , Cigarettes and Qat	14.80	6.67	التبغ والسجائر والقات
Clothing and Footwear	2.63	3.33	الملابس والأحذية
Housing and related items	2.23	10.83	السكن ومستلزماته
Household furnishings and appliances	1.49	4.80	الأثاث والأدوات المنزلية
Health	7.21	4.11	الصحة
Transportation	1.87	3.15	النقل
Communications	2.36	1.08	الاتصالات
Recreation and Culture	5.43	5.20	الترفيه والثقافة
Education	0.32-	0.14	التعليم
Restaurants and Hotels	7.59	9.45	المطاعم والفنادق
Miscellaneous Goods and Services	3.38	3.63	سلع وخدمات متنوعة

شكل 15 : معدل التضخم السنوي للفترة 2003 - 2004  
 Fig. 15 : Inflation rate for 2003-2004



Indicator	2004	2003	المؤشر
<b>Public Revenues (In Million Rials)</b>	<b>الإيرادات العامة (مليون ريال)</b>		
Current revenues	801,558	662,808	الإيرادات الجارية
Capital revenues	302	1,150	الإيرادات الرأسمالية
Grants & aid	1,808	8,335	منح ومساعدات
<b>Expenditures</b>	<b>النفقات العامة</b>		
Total Expenditures & (net- loans)	855,839	762,766	إجمالي النفقات (ومساهة الاقتراض)
Current Expenditure	609,056	512,650	النفقات الجارية
Salaries and Wages	227,164	201,887	الرواتب والأجور
Goods and Service	82,301	74,739	نفقات سلع وخدمات
Maintenance	8,088	12,125	الصيانة
Current Transferring Expenditures & interest of Public Debt	291,503	223,899	التحويلات الجارية وفوائد الدين العام
Investment & capital exp.	194,152	198,430	النفقات الرأسمالية والاستثمارية
net of loans	35,397	37,985	صافي الاقتراض
net of debt Commitment	5,757	1,655	صافي الاقتراض
<b>Budget Deficit/Surplus</b>	<b>عجز الميزانية</b>		
Deficit/ Surplus (overall)	52,171-	90,473-	العجز/ الفائض (الكلية)
Deficit/ Surplus (net)	46,414-	88,818-	العجز/ الفائض (الصافي)
<b>Deficit Financing</b>	<b>تمويل العجز</b>		
External Financing (overall)	5,757	5,165-	التمويل الأجنبي (صافي)
Local Financing (net)	46,414	14,285	التمويل المحلي (صافي)



Indicator	2004	2003	المؤشر
<b>Primary ( public )</b>		<b>التعليم الأساسي الحكومي</b>	
Number of schools	10565	10199	عدد المدارس
Number of students	3885441	3702571	إجمالي عدد الطلاب
Males	2379912	2297691	ذكور
Females	1505529	1404880	إناث
No.of Classrooms	121507	119091	عدد الشعب
Number of teachers	96348	91654	عدد المدرسين
Yemeni teachers	95771	90927	مدرسون يمنيون
Non-Yemeni teachers	577	727	مدرسون غير يمنيون
<b>Secondary ( public )</b>		<b>التعليم الثانوي ( حكومي )</b>	
Number of schools	288	280	عدد المدارس
Number of students	579096	539925	إجمالي عدد الطلاب
Males	403724	381680	ذكور
Females	175372	158245	إناث
No.of Classrooms	14795	14610	عدد الشعب
Number of teachers	6280	5966	عدد المدرسين
Yemeni teachers	5976	5530	مدرسون يمنيون
Non-Yemeni teachers	304	436	مدرسون غير يمنيون
No. of schools (secondary + public)	2866	3056	عدد المدارس (أساسي + ثانوي)
<b>Public Universities</b>		<b>الجامعات الحكومية</b>	
Number of universities	7	7	عدد الجامعات
Number of students	173247	175536	عدد الطلاب
Males	127167	130516	ذكور
Females	46080	45020	إناث



## Private Education

## التعليم الخاص

Indicator	أساسي ثانوي Secondary Primary	ثانوي Secondary	أساسي Primary	المؤشر
Schools	103	12	119	المدارس
Classrooms	0	446	2744	الشعب
Students (Male)	0	1557	45223	طلاب ذكور
Students (Female)	0	2419	24764	طلاب إناث
Students (Total)	0	3976	69987	جملة الطلاب
Teachers (Male)	1001	111	445	مدرسون ذكور
Teachers (Female)	1472	17	1401	مدرسون إناث
Total No. of Teachers	2473	128	1846	جملة المدرسين
Yemeni Teachers	2257	123	1809	مدرسون يمنيين
Non-Yemeni Teachers	216	5	37	مدرسون غير يمنيين
Private Universities	2004	2003		الجامعات الخاصة
No. of universities	7	7		عدد الجامعات
No. of students *	23413	9092		عدد الطلاب *
- Males	18142	7140		- ذكور
- Females	5271	1952		- إناث

Indicator	2004	2003	المؤشر
<b>Vocational Training Centers</b> مراكز التدريب المهني			
Institutes	26	15	عدد المراكز
Students	6066	3273	عدد الطلاب
Male	6039	3272	ذكور
Female	27	1	إناث
Teachers	801	523	عدد المدرسين
Yemenies	774	507	يمنيون
Non-Yemenies	27	16	غير يمنيون
<b>Vocational Secondary</b> ثانوي مهني			
Institutes	23	24	عدد المعاهد
Students	3204	4556	عدد الطلاب
Male	2840	3975	ذكور
Female	464	581	إناث
Teachers	580	498	عدد المدرسين
Yemenies	560	453	يمنيون
Non-Yemenies	20	45	غير يمنيون
<b>Technical Institutes</b> المعاهد التقنية			
Institutes	12	7	عدد المعاهد
Students	3058	2911	عدد الطلاب
Male	2632	1845	ذكور
Female	426	166	إناث
Teachers	513	---	عدد المدرسين
Yemenies	510	---	يمنيون
Non-Yemenies	3	---	غير يمنيون

(---) Data not available

(---) لا تتوفر بيانات

Indicator	2004	المؤشر
No. of Physicians	5282	عدد الأطباء
No. of Dentists	247	عدد أطباء الأسنان
No. of Hospitals	172	عدد المستشفيات
No. of Health Centres	24	عدد المراكز الصحية
No. of Beds	12734	عدد الأسرة
No of Nurses	8882	عدد الممرضين
Total reported cases	227824	إجمالي حالات الأمراض المبلغ عنها
No of Malaria infections	51992	عدد الإصابات بالمalaria
Diarrhea	154571	عدد الإصابات بالإسهالات (التهاب الأمعاء)
Others cases	21261	عدد الحالات الأخرى

## \*Tourism &amp; Culture

Indicator	2004	2003	المؤشر
Total Tourist Arrivals	273732	154667	إجمالي الوافدين للسياحة
Total No Of Hotels	516	435	إجمالي الفنادق
Total No of Tourist nights	1642392	928002	إجمالي الليالي السياحية
Total revenue from Tourists (million US \$)	214	139	إجمالي العائدات السياحية (مليون دولار)
Total No Museum Visits	264919	226258	إجمالي عدد الزائرين للمتاحف
No. of Operating Archeological Missions	21	16	إجمالي عدد البعثات العاملة في مجال الآثار



Indicator	2004	2003	المؤشر
No.of News & Mag.Issued			عدد الصحف والمجلات الصادرة
No.of Official & Semi-Official	25	26	رسمية وشبه رسمية
Nationals	48	38	أهلية
Polit.Parties & Pobl.	27	22	حزبية ومنظمات
Corpor.Synd.Cent. Societies	15	15	جماعية (هيئات ونقابات)
Annual hours of transmission			عدد ساعات البث السنوي
YEMEN SAT.T.V.	8760	8760	القناة الفضائية
22 MAY T.V.	3946.15	3288.00	قناة 22 مايو
No. Broadcasting service hours	29733.48	26489.08	عدد ساعات البث الإذاعي
No. of Local Radio Stations	8	7	عدد الإذاعات المحلية

## \*Non Government Organizations

## المنظمات غير الحكومية

Indicator	2004	2003	المؤشر	
Number of Societies ; cooperatives, Unions, and Syndicates			عدد الجمعيات والاتحادات التعاونية والنقابات	
No. of Charitable Societies	Centers(H.O)	2086	1910	عدد المراكز الرئيسية
	Branches	128	125	الفروع
No. of Syndicates	Centers (H.O)	31	30	عدد المراكز الرئيسية
	Branches	60	54	الفروع



Indicator	2004	2003	المؤشر
Total Registered Crimes	22960	24406	إجمالي الجرائم المسجلة
Total Crimes Against Individuals	10181	10269	الجرائم الواقعة على الأشخاص
Total Assault Crimes Against Private and Personal Property	7316	6773	جرائم الاعتداء على الملكية الخاصة والشخصية
Total indecency Crimes	2652	2394	جرائم الآداب العامة
Total Crimes of Falsification.& Forgery	226	186	جرائم التزوير والتزيف
Total Crimes of Public Service Violations.	159	867	الجرائم الماسة بالوظيفة العامة
Total Assault, Against Public Property.	250	1346	جرائم الاعتداء على الملكية العامة
Total Crimes Against Public Security,	2088	2512	الجرائم ذات الخطر العام
Total Registered Narcotics Crimes	88	59	جرائم المخدرات المسجلة
Total Registered Accused people	30575	25865	المتهمين المسجلين في الجرائم
Total Cases Submitted to Appeal Courts	31160	28834	إجمالي القضايا المعالاة لمحاکم الاستئناف
Total Cases Submitted to Primary Courts	85842	84365	إجمالي القضايا المعالاة للمحاكم الابتدائية
Total Cases Submitted to specialized Courts	8892	6597	إجمالي القضايا المعالاة للمحاكم المتخصصة
Total Personal Id Cards Issued	350410	370492	إجمالي البطاقات الشخصية المصدرة
Total Family Id Cards Issued	40162	33272	إجمالي البطاقات العائلية المصدرة

Indicator	2004	2003	المؤشر
القضايا التي احد اطرافها من الاحداث أو القصر (غير جسيمة) Juveniles major			
Victims by age	311	522	المجنى عليهم
Perpetrators	462	272	الجناة
القضايا التي احد اطرافها من الاحداث أو القصر (جسيمة) Juveniles major			
Victims by age	820	688	المجنى عليهم
Perpetrators	924	582	الجناة
Passports Issued	291961	286873	عدد الجوازات الصادرة
Entry Visas	12779	11566	تأشيرات الدخول
Exit Visas	32377	29415	تأشيرات الخروج
Total Registered Residents	12728	27109	إجمالي المقيمين
Arab	---	16714	عرب
Non-Arab	12728	10395	أجانب

(...) Data not available

(---) لا تتوفر بيانات

♦ الرعاية الاجتماعية والشباب  
\*Social Welfare & Youth

Indicator	2004	2003	المؤشر
Total Social Fund Subsidies (000 Y.R.)	11,099,852	10,058,700	إجمالي الإعانات المقدمة من صندوق الرعاية الاجتماعية (ألف ريال)
No. Of Beneficiaries from the Social welfare Fund	648,781	537,398	إجمالي عدد المستفيدين من صندوق الرعاية الاجتماعية
Male	329,128	272,633	ذكور
Female	319,653	264,765	إناث
Total retirees registered at the Pension Fund	59,932	57,411	إجمالي المتقاعدين لدى الهيئة العامة للتأمينات والمعاشات
Total retirees registered at the Social Welfare Fund	74,382	64,141	إجمالي المؤمن لدى المؤسسة العامة للتأمينات
Number of Sport Clubs	300	295	عدد الأندية الرياضية
Number of sport Clubs' Members	75,848	75,848	عدد أعضاء الأندية الرياضية
Registered Players In The Sport Clubs	57,357	30,465	عدد اللاعبين المسجلون في الأندية الرياضية
Registered Referees	1,875	1,584	عدد الحكام المقيدون



Indicator	2004	2003	المؤشر
GDP at Current Price (M.R.Y)	2551994	2177463	الناتج المحلي الإجمالي بالأسعار الجارية (مليون ريال)
GDP at Market Prices at Constant Price (M.R.Y)	278748	268365	الناتج المحلي الإجمالي بسعر السوق بالأسعار الثابتة (مليون ريال)
Growth Rates of GDP at current prices (%)	17.20	14.94	معدل النمو السنوي للناتج المحلي بالأسعار الجارية (%)
Growth Rates of GDP at constant prices (%)	3.87	3.77	معدل النمو السنوي للناتج المحلي بالأسعار الثابتة (%)

تركيب الناتج المحلي الإجمالي حسب الأنشطة بالأسعار الجارية (\*)  
The Structure Of GDP By Economic Activity At Current Prices (%)

Agriculture, Forestry and Fishing	12.95	13.63	الزراعة والغابات والصيد
Mining and Quarrying	31.22	30.13	الصناعات الاستخراجية
Manufacturing	5.57	5.68	الصناعات التحويلية
Electricity, Water and Gas	0.95	0.95	الكهرباء والمياه والغاز
Construction	6.17	5.25	البناء والتشييد
Wholesale and Retail Trade, Rest. & Hotels	13.46	13.35	تجارة الجملة والتجزئة والمطاعم والفنادق والإصلاح
Transport, Storage & Communications	11.26	11.73	النقل والتخزين والاتصالات
Financial Institutions & Real Estate	7.46	8.05	التمويل والتأمين والمقارن وخدمات الأعمال
Community, Social & Personal serves.	1.30	1.20	الخدمات الشخصية وخدمات المجتمع
B-Producers Of Government Services	9.83	10.30	منتجات الخدمات الحكومية



Indicator	2004	2003	المؤشر
تأهيم * تركييب الناتج المحلي الإجمالي حسب الأنشطة والأسعار الجارية (*) The Structure Of GDP By Economic Activity At Current Prices (%)			
C-Household Sector (houses' Services)	0.02	0.03	القطاع العائلي (خدمات المنازل)
D-Producers Of Private Non -Profit serves.	0.08	0.07	منتجوا الهيئات اللا ربحية التي تقدم العائلات
E- Import Duties	1.90	1.94	الرسوم الجمركية
Less: Imputed Bank Services Charge	2.16-	2.36-	بالخاصة الخدمات المصرفية المحسوبة
G D P At Market Prices	100.0	100.0	الناتج المحلي الإجمالي بسعر السوق
Non -Oil GDP	68.90	69.99	الناتج المحلي للقطاعات غير النفطية

تركييب الناتج المحلي الإجمالي حسب الأنشطة والأسعار الثابتة (*) The Structure Of GDP By Economic Activity At Constant Prices (%)			
Agriculture, Forestry and Fishing	20.06	20.20	الزراعة والغابات والصيد
Mining and Quarrying	14.24	15.49	المناجم الاستخراجية
Manufacturing	9.44	9.46	الصناعات التحويلية
Electricity, Water and Gas	1.36	1.31	الكهرباء والمياه والغاز
Construction	2.25	2.19	البناء والتشييد
Wholesale and Retail Trade, Rest. & Hotels	8.99	8.81	تجارة الجملة والتجزئة والمطاعم والفنادق والإصلاح
Transport, Storage & Communications	13.25	12.48	النقل والتخزين والاتصالات
Financial Institutions & Real Estate	8.87	8.89	التمويل والتأمين والمصارف وخدمات الأموال

Indicator	2004	2003	المؤشر
تأميم التركيب الناتج المحلي الإجمالي حسب الأنشطة والأسعار الثابتة (*) The Structure Of GDP By Economic Activity At Constant Prices (%)			
Community ,Social & Personal serv.	1.82	1.60	الخدمات الشخصية وخدمات المجتمع
B-Producers Of Government Services	20.48	20.45	منتجات الخدمات الحكومية
C-Household Sector ( houses' Services)	0.12	0.12	القطاع العائلي ( خدمات المنازل )
D-Producers Of Private Non - Profit serv.	0.31	0.31	منتجات الهيئات اللا ربحية التي تخدم العائلات
E- Import Duties	1.54	1.59	الرسوم الجمركية
Less: Imputed Bank Services Charge	2.74-	2.89-	ناقصاً الخدمات المصرفية المحسوبة
G D P At Market Prices	100.0	100.0	الناتج المحلي الإجمالي بسعر السوق
Non -Oil GDP	86.35	85.07	الناتج المحلي للقطاعات غير النفطية

Indicator	2004	2003	المؤشر
هيكل الإنفاق على الناتج المحلي الإجمالي بالأسعار الجارية (X) Structure of Expenditure on GDP at Current Prices (%)			
1- Final Consumption Expenditure	20.06	20.20	1- الاستهلاك النهائي الكل
Public final consumption	14.24	15.49	الاستهلاك النهائي العام
Private final consumption	9.44	9.46	الاستهلاك النهائي الخاص
2-Gross investment	1.36	1.31	2- الاستثمار الإجمالي
Gross fixed capital formation	2.25	2.19	مجمّل تكوين رأس المال الثابت
Change in stock	8.99	8.81	التغيير في المخزون
3-Exports of goods and services	13.25	12.48	3- الصادرات من السلع والخدمات
Exports of goods	8.87	8.89	صادرات السلع
Exports of services	1.82	1.60	صادرات الخدمات
4-Less: Imports of goods and services	20.48	20.45	4- ناقصا الواردات من السلع والخدمات
Imports of goods	0.12	0.12	واردات السلع
Imports of services	0.31	0.31	واردات الخدمات
5- GDP At Market Prices	100.0	100.0	5- الناتج المحلي الإجمالي بسعر السوق

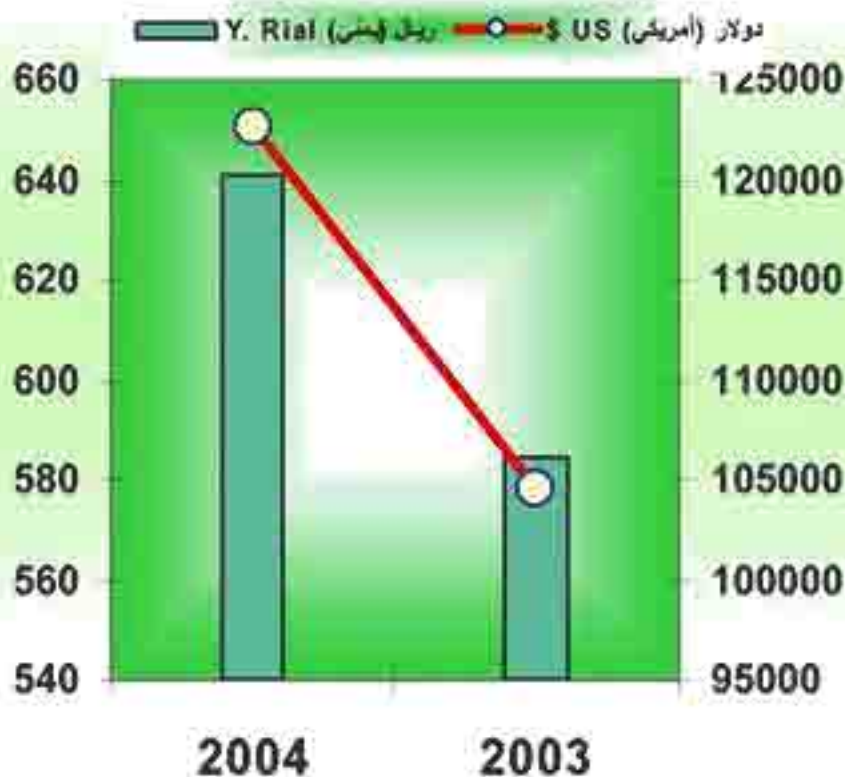


متوسط نصيب الفرد من الناتج القومي الإجمالي بالأسعار الجارية  
Per Capita GNP Current Prices

Y. Rial	120194	106093	ريال يمني
US\$	650	578	دولار أمريكي

شكل 16 : متوسط نصيب الفرد من الناتج القومي للفترة  
2004 - 2003

Fig. 16 : GNP Per Capita for 2003 -2004





## \*Foreign Trade

## التجارة الخارجية

Indicator	2004	2003	المؤشر
Imports Value(M.YR)	736,533	674,128	الواردات (مليون ريال)
Exports(total) Value (M.YR)	753,596	684,908	الصادرات (إجمالي) (مليون ريال)
Exports	731,781	659,476	صادرات
Re-Exports	21,815	25,431	إعادة صادرات
Trade balance Value(M.YR)	17,063	10,779	الميزان التجاري (مليون ريال)
نسبة الواردات بحسب الاستخدام % (×) Imports by use of items			
Consumption Goods	20.70	17.87	استهلاكية
Intermediate Goods	50.49	55.52	وسيطة
Capital Goods	28.81	26.60	رأسمالية
نسبة الصادرات بحسب الاستخدام % Exports by use of items			
Consumption Goods	4.47	4.57	استهلاكية
Intermediate Goods	95.46	95.41	وسيطة
Capital Goods	0.07	0.02	رأسمالية

Indicator	2004	المؤشر
أهم الدول المصدرة لليمن (م.ريال) Top Exporting countries to Yemen ( M.YR)		
U . A . E	122814	الإمارات
Saudi Arabia	64630	السعودية
China	47178	الصين
Kuwait	45585	الكويت
U.S.A	34373	الولايات المتحدة الأمريكية
United Kingdom	33823	المملكة المتحدة
India	29781	الهند
أهم الدول المستوردة من اليمن (م.ريال) Top Importing countries from Yemen ( M.YR)		
Thailand	218179	تايلاند
China	215926	الصين
India	99750	الهند
Singapore	35595	سنغافورة
South Korea	24114	كوريا الجنوبية
South Africa	20957	جنوب أفريقيا
Japan	20404	اليابان

Indicator	2004	المؤشر
<b>Top Imported commodities</b>	<b>( M. YR)</b>	<b>أهم السلع المستوردة (م. ريال)</b>
Gas oils ( solar) diesel oil.	63708	غاز أويل (سولار) ديزل أويل
Durum wheat	48486	حنطة (قمح) قاسية
Fuel oils ( mazot) .	17381	هول أويل (مازوت)
medicaments	15498	أدوية
Portland cement (excl. white )	11706	اسمنت بورتلاند عدا الاسمنت الأبيض ، وان تم تلوينه
Bank notes.	9862	أوراق نقد
Crude palm oil and its fractions, for manufacturing.	9680	زيت نخيل وجزئياته خام للصناعة
Frozen whole chickens	9367	ديوك و دجاجات من فصيلة قانس دوما ستاكس غير مقطعة مجمدة
<b>Top Exported Commodities</b>	<b>( M. YR)</b>	<b>أهم السلع المصدرة (م. ريال)</b>
Petroleum oils and oils obtained from bituminous minerals, crude	660854	نقط وزيت مواد معدنية قارية ، خام
Fuel oils ( mazot) .	8973	هول أويل (مازوت)
Kerosene.	6718	كيروسين
Cuttle fish and squid, live, fresh or chilled	4216	حبار سيبيدج حي أو طازج أو مبرد
Naphthalene	4167	نفتالين
Natural gas, liquefied	3850	غاز طبيعي سائل
Frozen fish, nes	3641	اسماك أخرى مجمدة

الجهاز المركزي للإحصاء

ص.ب. ، 13434  
هاتف ، 250618 & 250108 / 9  
فاكس ، 250664  
بريد الكتروني ، CSO1@y.net.ye

الموقع على الانترنت ، [www.cso-yemen.org](http://www.cso-yemen.org)

Central Statistical Organization  
P.O. Box , 13434  
Tel , 250618 / 9 & 250108  
Fax , 250664  
e-mail , CSO1@y.net.ye

[www.cso-yemen.org](http://www.cso-yemen.org)