

State of Qatar
Statistics Authority

دولة قطر
جهاز الإحصاء

دولة قطر
في أرقام

**QATAR IN
FIGURES**

العدد السادس والعشرون

أكتوبر 2008م

26rd. ISSUE

October 2008



حضرة صاحب السمو
الشيخ حمد بن خليفة آل ثاني
أمير دولة قطر

H. H. Sheikh Hamad Bin Khalifa Al Thani
The Emir of State of Qatar



بِسْمِ اللَّهِ الرَّحْمَنِ الرَّحِيمِ
تَمِيمُ بْنُ حَمَادٍ آلِ ثَانِي
رُؤَسَاءُ الْقَطْرِ

H. H. Sheikh Tamim Bin hamad Al Thani
Heir Apparent , State of Qatar

PREFACE

The Statistics Authority is pleased to introduce the 26th. issue of QATAR IN FIGURES for 2008. It includes the most recent statistical indicators which reflects some of the development aspects in the State of Qatar.

It is also a pleasure to extend thanks and appreciations to all government, mixed and private establishments as well as individuals and the staff of the Statistics Authority for their fruitful and effective co-operation to carry out this work.

Hamad Bin Jabor Bin Jassim Al Thani
The Acting president of Statistic Authority

مُتَكَلِّمًا

يسر جهاز الإحصاء أن يقدم العدد السادس والعشرين من كتيب دولة قطر في أرقام لعام 2008م ، الذي يتضمن أحدث المؤشرات الإحصائية المختلفة التي تعكس بعض أوجه التنمية في دولة قطر.

كما يسره أن يتوجه بالشكر والتقدير لكافة المنشآت الحكومية والمختلطة والخاصة والأفراد ومنتسبي جهاز الإحصاء على تعاونهم المثمر والفعال لإنجاز هذا العمل لما فيه خدمة الوطن.

والله ولي التوفيق .

حمد بن جبر بن جاسم آل ثاني
رئيس جهاز الإحصاء بالإنابة

LOCATION

Qatar is a peninsula situated on the western coast of the Arabian Gulf. The country covers 11586 Sq. Km. including a number of islands. The length of the peninsula from south to extreme north is about 187 Km.

The peninsula of Qatar is located between °24 '27 & °26 '10 north latitudes and °50 '45 & °51 '40 east longitudes.

Climate

The climate of Qatar is tropical and conspicuously hot during the summer, and pleasant with little rain winter.

Summer, however, lasts from June to September. Other seasons in Qatar are pleasant and fine.

Time

GMT: + 3 Hours.

الموقع

تقع دولة قطر في منتصف الساحل الغربي من الخليج العربي، وهي عبارة عن شبه جزيرة تمتد باتجاه الشمال في مياه الخليج. ويتبعها عدد من الجزر ويبلغ طولها من الجنوب إلى أقصى الشمال حوالي 187 كم وتبلغ مساحتها الكلية بما فيها الجزر حوالي 11586 كم².

أما موقع دولة قطر من خطوط الطول والعرض فهي تقع بين خطي عرض °26 '10 و °24 '27 شمالاً وخطي طول °50 '54 و °51 '40 شرقاً .

المناخ

مناخ دولة قطر صحراوي ذو صيف حار ، وشتاء معتدل دافئ قليل المطر.

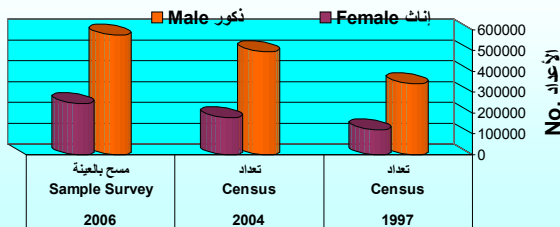
ويمتد فصل الصيف من شهر (يونيو) لغاية (أغسطس - منتصف سبتمبر) . أما بقية أشهر السنة فيكون الجو بها معتدلاً ولطيفاً .

التوقيت

يتقدم التوقيت 3 ساعات عن توقيت جرينتش

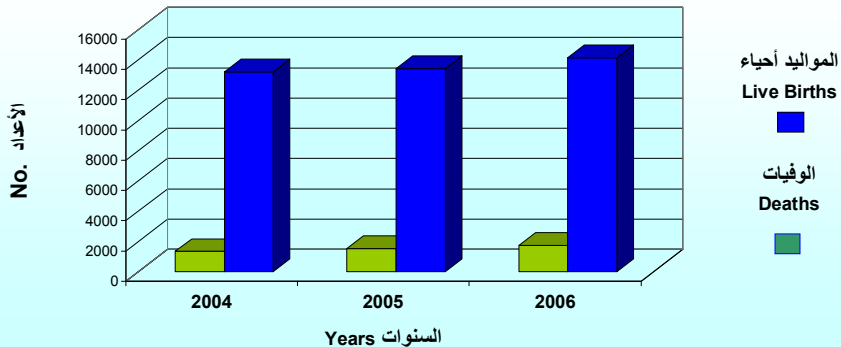
		2004	1997	النوع	التفاصيل
		تعداد Census	تعداد Census	Sex	
Force					السكان والقوى العاملة
Population (No.)	575185	496382	342459	ذكور Male	
	259569	247647	179564	إناث Female	
	834754	744029	522023	مجموع Total	
عدد السكان حسب فئات العمر الكبيرة					
Population by Broad Age Groups					
Less than 15	84823	85166	70696	ذكور Male	أقل من 15 سنة
	83422	82452	67009	إناث Female	
	168245	167618	137705	مجموع Total	
15 - 64	484767	405542	266858	ذكور Male	64 - 15
	172745	161826	109775	إناث Female	
	657512	567368	376633	مجموع Total	
65 +	5595	5674	4242	ذكور Male	65 سنة فأكثر
	3402	3369	2436	إناث Female	
	8997	9043	6678	مجموع Total	
Not Stated	-	-	663	ذكور Male	غير مبين
	-	-	344	إناث Female	
	-	-	1007	مجموع Total	
Sex Ratio (Male per 100 Females)	221.5	200.4	190.7		نسبة النوع (ذكر لكل 100 أنثى)
Economically Active Population (15 +)	455815	377068	245782	ذكور Male	السكان النشطون اقتصادياً (15 سنة فأكثر)
	79992	67065	39622	إناث Female	
	535807	444133	285404	مجموع Total	

السكان (ذكور - إناث) 1997 و 2004 و 2006
Population (Male-Female) 1997- 2004 - 2006



		2004	1997	التفاصيل
		تعداد Census	تعداد Census	
Population (000)	835	744	522	السكان (بالألف)
Labor Force (000)				القوى العاملة (بالألف)
Male	456	377	246	ذكور
Female	80	67	40	إناث
Total	536	444	286	إجمالي
Social and Vital Indicators		2006	2005	2004
Total of Registered Live Births	14120	13401	13190	إجمالي المواليد الأحياء المسجلين
Male	7196	6839	6802	ذكور
Female	6924	6562	6388	إناث
Total of Deaths	1750	1545	1341	إجمالي الوفيات
Male	1274	1108	924	ذكور
Female	476	437	417	إناث
Natural Increase	12370	11856	11849	الزيادة الطبيعية
Marriages	3019	2734	2649	عقود الزواج
Divorces	826	643	787	إشهادات الطلاق

المواليد والوفيات خلال السنوات 2004 - 2006
Births and Deaths during the Years 2003-2005



Health Services

	2005	2004	التفاصيل	
			الخدمات الصحية	
No. of Hospitals ⁽¹⁾	6	6	5	عدد المستشفيات ⁽¹⁾
No. of Beds ⁽¹⁾	1694	1567	1421	عدد الأسرة ⁽¹⁾
No. of Health Centers ⁽¹⁾	23	23	23	عدد المراكز الصحية ⁽¹⁾
No. of Outpatient Clinics of Hamad Hospital ⁽¹⁾	6	6	5	عدد العيادات الخارجية التابعة لمؤسسة حمد ⁽¹⁾
Armed Forces Clinics	1	1	1	عيادات القوات المسلحة
Police Clinics	1	1	1	عيادات الشرطة
No. of Q.P. Clinics	5	5	5	عيادات قطر للبتروول
No. of Physicians ⁽¹⁾	1756	1657	1510	عدد الأطباء البشريين ⁽¹⁾
No. of Dentists ⁽¹⁾	193	187	169	عدد أطباء الاسنان ⁽¹⁾
No. of Pharmacists and Assistants ⁽¹⁾	459	417	381	عدد الصيادلة ومساعدهم ⁽¹⁾
No. of Qualified Nurses ⁽¹⁾	4687	4499	3679	عدد الممرضات ⁽¹⁾
No. of Male Nurses ⁽¹⁾	797	718	669	عدد الممرضون ⁽¹⁾
Other Medical Professionals ⁽¹⁾	1505	1414	1267	عدد المهنيين الطبيين الآخرين ⁽¹⁾
Out Patients Attendance by Clinic (in000)				المرتدون على العيادات الخارجية حسب العيادة (بالآلف)
Hamad General Hospital Clinics	806	750	702	عيادات مستشفى حمد العام
Rumaila Hospital Clinics	326	339	359	عيادات مستشفى الرميلة
Women's Hospital Clinics	226	190	164	عيادات مستشفى النساء والولادة
Children Urgent Care Center	359	191	159	مراكز العناية السريعة للأطفال
Primary Health Center	2380	2156	2166	المراكز الصحية
Armed Forces Clinics	128	97	69	عيادات القوات المسلحة
Police Clinics	179	166	132	عيادات الشرطة
Q.P. Clinics	343	367	388	عيادات قطر للبتروول
Psychiatry Hospital	17	16	16	مستشفى الأمراض النفسية
AL Amal Hospital	11	9	6	مستشفى الأمل

		2005	2004	التفاصيل	
التعليم					
المرحلة الابتدائية (1)					
Students (No.)	(M)	44840	43438	39280	عدد التلاميذ (ذكور)
	(F)	42656	41150	36989	(إناث)
Teaching Staff (No.)	(M)	980	988	917	عدد المدرسين (ذكور)
	(F)	6655	6200	5648	(إناث)
المرحلة الإعدادية					
Students (No.)	(M)	16036	15472	15538	عدد الطلاب (ذكور)
	(F)	15286	14284	13945	(إناث)
Teaching Staff (No.)	(M)	1308	1424	1196	عدد المدرسين (ذكور)
	(F)	1692	1505	1519	(إناث)
المرحلة الثانوية (2)					
Students (No.)	(M)	13658	12949	12056	عدد الطلاب (ذكور)
	(F)	13789	13396	12414	(إناث)
Teaching Staff (No.)	(M)	1469	1194	1205	عدد المدرسين (ذكور)
	(F)	1815	1448	1436	(إناث)
المجموع					
Students (No.)	(M)	74534	71859	66874	عدد الطلاب (ذكور)
Students (No.)	(F)	71731	68830	63348	عدد الطلاب (إناث)
		146265	140689	130222	المجموع
Teaching Staff (No.)	(M)	3757	3606	3318	عدد المدرسين (ذكور)
Teaching Staff (No.)	(F)	10162	9153	8603	عدد المدرسين (إناث)
Total		13919	12759	11921	المجموع

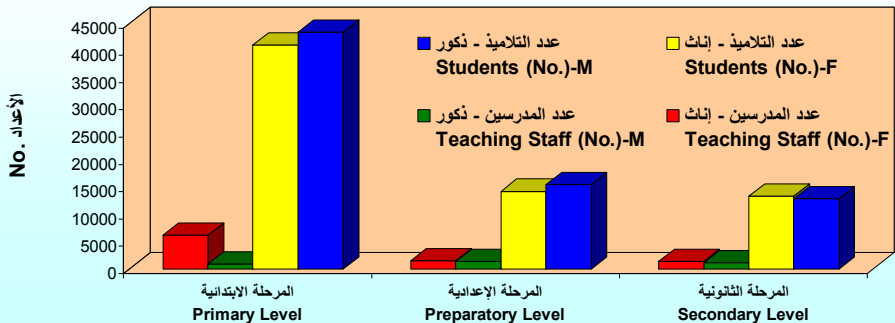
(1) Includes Pre-Primary Stage.

(2) Includes specialist Secondary Stage.

(1) تشمل مرحلة ما قبل الابتدائية.

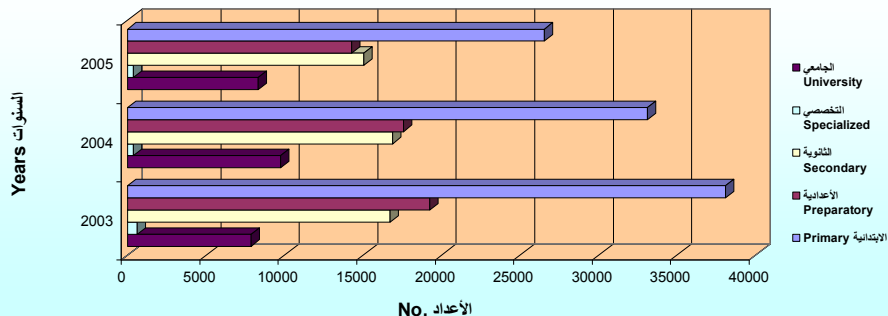
(2) تشمل الثانوية التخصصية.

الطلاب بمراحل التعليم المختلفة لعام 2006
Students in the different education levels for the years 2005



	2005	2004	التفاصيل	
			<u>التعليم الحكومي</u>	
<u>Government Education</u>				
<u>Primary Level</u>			<u>المرحلة الابتدائية</u>	
Schools (No.)	89	99	112	عدد المدارس
Classrooms (No.)	1066	1255	1413	عدد الفصول
Students (No.)	26555	33127	38070	عدد التلاميذ
Teaching Staff (No.)	3464	3738	3953	عدد المدرسين
Number of Students Per Classroom	25	26	27	متوسط عدد التلاميذ في الفصل
Number of Students Per Teacher	8	9	10	متوسط عدد التلاميذ لكل مدرس
<u>Preparatory Level</u>			<u>المرحلة الإعدادية</u>	
Schools (No.)	48	51	54	عدد المدارس
Classrooms (No.)	495	596	655	عدد الفصول
Students (No.)	14278	17588	19231	عدد الطلاب
Teaching Staff (No.)	1586	1656	1795	عدد المدرسين
Number of Students Per Classroom	29	30	29	متوسط عدد الطلاب في الفصل
Number of Students Per Teacher	9	11	11	متوسط عدد الطلاب لكل مدرس
<u>Secondary Level</u>			<u>المرحلة الثانوية</u>	
Schools (No.)	38	42	46	عدد المدارس
Classrooms (No.)	508	573	586	عدد الفصول
Students (No.)	15047	16877	16720	عدد الطلاب
Teaching Staff (No.)	1648	1793	1854	عدد المدرسين
Number of Students Per Classroom	30	29	29	متوسط عدد الطلاب في الفصل
Number of Students Per Teacher	9	9	9	متوسط عدد الطلاب لكل مدرس

الطلاب بمراحل التعليم المختلفة للسنوات 2004 - 2006
Students in the different education levels for the years 2003-2005





**PDF
Complete**

Your complimentary
use period has ended.
Thank you for using
PDF Complete.

[Click Here to upgrade to
Unlimited Pages and Expanded Features](#)

		2005	2004	التفاصيل
				<u>التعليم التخصصي</u>
				<u>فني ومهني</u>
Schools (No.)	3	3	4	عدد المدارس
Classrooms (No.)	18	17	24	عدد الفصول
Students (No.)	348	375	593	عدد الطلاب
Teaching Staff (No.)	55	57	100	عدد المدرسين
Number of Students Per Classroom	19	22	25	متوسط عدد الطلاب في الفصل
Number of Students Per Teacher	6	7	6	متوسط عدد الطلاب لكل مدرس
University Education of Government				<u>التعليم الجامعي الحكومي</u>
No. of Universities	1	1	1	عدد الجامعات
No. of Faculties in University of Qatar	7	7	7	عدد الكليات بجامعة قطر
No. of Students	8334	9760	7867	عدد الطلاب
No. of Qatar University Staff	675	664	687	عدد أعضاء الهيئة التدريسية في جامعة قطر
No. of Graduates	1332	1544	1585	عدد الطلبة الخريجين
No. of Students Per Instructor	12	15	11	متوسط عدد الطلاب لكل عضو هيئة تدريس
Evening Classes & Anti illiteracy Centers				<u>التعليم الليلي ومحو الأمية</u>
No. of Students		2347	3043	عدد الدارسين
Primary Level	365	475	537	في المرحلة الابتدائية
Preparatory Level	453	633	743	في المرحلة الإعدادية
Secondary Level	1027	1239	1763	في المرحلة الثانوية
Private Education				<u>التعليم الخاص الأهلي</u>
Arabic Schools				<u>المدارس العربية</u>
No. of Students	16803	18064	17977	عدد التلاميذ
No. of Teaching Staff	1167	1225	1331	عدد المدرسين
No. of Students Per Teacher	14	15	14	متوسط عدد التلاميذ لكل مدرس
Foreign Schools				<u>المدارس الأجنبية</u>
No. of Students	49902	44443	37631	عدد التلاميذ
No. of Teaching Staff	3882	3025	2888	عدد المدرسين
No. of Students Per Teacher	13	15	13	متوسط عدد التلاميذ لكل مدرس

	2005	2004	التفاصيل
<u>المدارس المستقلة</u>			
<u>المرحلة الابتدائية (1)</u>			
<u>Primary Level (1)</u>			
Schools (No.)	31	12	عدد المدارس
Classrooms (No.)	545	275	عدد الفصول
Students (No.)	12874	6158	عدد التلاميذ
Teaching Staff (No.)	1150	775	عدد المدرسين
Number of Students Per Classroom	24	22	متوسط عدد التلاميذ في الفصل
Number of Students Per Teacher	11	8	متوسط عدد التلاميذ لكل مدرس
<u>المرحلة الإعدادية</u>			
<u>Preparatory Level</u>			
Schools (No.)	10	4	عدد المدارس
Classrooms (No.)	234	84	عدد الفصول
Students (No.)	5709	1937	عدد الطلاب
Teaching Staff (No.)	458	171	عدد المدرسين
Number of Students Per Classroom	24	23	متوسط عدد الطلاب في الفصل
Number of Students Per Teacher	12	11	متوسط عدد الطلاب لكل مدرس
<u>المرحلة الثانوية (2)</u>			
<u>Secondary Level (2)</u>			
Schools (No.)	7	3	عدد المدارس
Classrooms (No.)	158	44	عدد الفصول
Students (No.)	3396	1012	عدد الطلاب
Teaching Staff (No.)	318	119	عدد المدرسين
Number of Students Per Classroom	21	23	متوسط عدد الطلاب في الفصل
Number of Students Per Teacher	11	9	متوسط عدد الطلاب لكل مدرس

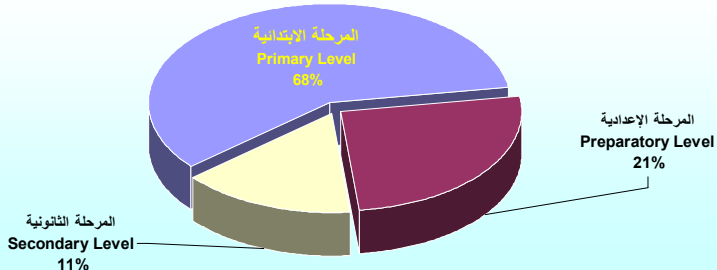
(1) Includes Pre-Primary Stage.

(2) Includes specialist Secondary Stage.

(1) تشمل مرحلة ما قبل الابتدائية.

(2) تشمل الثانوية التخصصية.

الطلاب بمراحل التعليم المختلفة في المدارس المستقلة 2006
Students in the different education levels In Independent School 2006



		2005	2004	التفاصيل
Tourism & Culture				السياحة والثقافة
<u>Luxury Hotels</u>				<u>فنادق الدرجة الممتازة</u>
No. of Hotels	6	4	4	عدد الفنادق
No. of Beds	2341	1622	1792	عدد الأسرة
No. of Occupants	415420	386178	315691	عدد النزلاء
No. of Nights	459569	367159	358317	عدد الليالي السياحية
<u>First Class Hotels</u>				<u>فنادق الدرجة الأولى</u>
No. of Hotels	8	7	7	عدد الفنادق
No. of Beds	5125	1831	1465	عدد الأسرة
No. of Occupants	337247	314533	204579	عدد النزلاء
No. of Nights	366956	364778	370094	عدد الليالي السياحية
<u>Second, Third and Fourth Class Hotels</u>				<u>فنادق الدرجة 2 و3 و4</u>
No. of Hotels	25	24	21	عدد الفنادق
No. of Beds	2536	2357	2016	عدد الأسرة
No. of Occupants	193303	212286	205040	عدد النزلاء
No. of Nights	320397	291761	241028	عدد الليالي السياحية

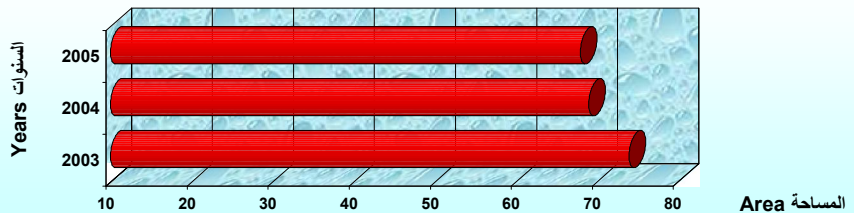
		2005	2004	التفاصيل
		7	7	عدد المكتبات العامة
No. of Arabic Books	496368	481537	468669	عدد الكتب العربية
No. of Foreign Books	46081	55436	54978	عدد الكتب الأجنبية
No. of Borrowers	16422	14861	14055	عدد المستعيرين
No. of Books Borrowed	33466	31364	29596	عدد الكتب المستعارة
<u>No. of News Papers</u>	5	5	5	<u>عدد الصحف</u>
Daily	5	5	5	يومية
<u>No. of Monthly Magazines</u>	3	3	3	<u>عدد المجلات الشهرية</u>
<u>Weekly</u>	1	1	1	<u>أسبوعية</u>
<u>No. of Cinemas</u>	7	9	11	<u>عدد دور السينما</u>
No of Audience	540000	374568	522410	عدد الرواد
No of Films	248	292	406	عدد الأفلام
<u>No. of Youth Institutions</u>	46	59	59	<u>عدد المؤسسات الشبابية</u>

		2004	2003	التفاصيل
		11493	11493	الزراعة
				المساحة الكلية (كم ²)
Cultivable Land (Sq. Km.)	650	650	650	مساحة الأراضي القابلة للزراعة (كم ²)
Cultivable Land/Total Area%	5.7	5.7	5.7	مساحة الأراضي القابلة للزراعة من المساحة الكلية %
Cropped area inactive Land Area (Sq. Km.)	68	69	74	المساحة المحصولية للأراضي المزروعة (كم ²)
Cropped area inactive Land Area/ Total Area %	0.6	0.6	0.6	المساحة المحصولية للأراضي المزروعة من المساحة الكلية %
Cropped Area/Cultivable land Area (%)	10	11	11	المساحة المحصولية للأراضي المزروعة من المساحة القابلة للزراعة %
<u>Main Agricultural Products (Ton)</u>				<u>إنتاج أهم المحاصيل الزراعية (طن)</u>
Cereals	1347	5490	7083	حبوب
Vegetables	32705	28705	26883	خضراوات
Fruit & Dates	20732	19036	17318	فاكهة وتمور
Green Fodder	266470	210446	206625	أعلاف خضراء
Red Meat	1828	2836	2944	لحوم حمراء
Poultry Meat	3704	5487	4817	لحوم بيضاء
Fish	13958	11134	11295	أسماك
Eggs	4142	3882	3339	بيض
Milk and dairy products	18630	26033	25871	ألبان ومنتجاتها
<u>Livestock (No.)</u>				<u>أعداد قطعان الثروة الحيوانية</u>
Cows	6565	10274	10073	أبقار
Sheep	111550	158670	155559	أغنام
Goats	152722	146485	143613	ماعز
Camels	13753	34398	33723	جمال
General Index				الرقم القياسي
Number of Agricultural Production (1)	165.4	142.8	139.6	العام للإنتاج الزراعي (1)

(1) 2001=100

100 = 2001 (1)

المساحة المحصولية للأراضي المزروعة كم²
Cropped Area Inactive Land Area (Sq.Km.)



	2005	2004	التفاصيل	
الصناعة				
إنتاج أهم الصناعات				
Propane & Butane(1000 MT)	2727	2478	2206	بيوتين وبروبين (ألف طن متري)
Ammonia & Urea(1000 MT)	5079	5113	3976	أمونيا ويوريا (ألف طن متري)
Organic Fertilizers	57	42	24	السماد العضوي (ألف طن)
Cement (1000 MT)	2169	1182	1202	الأسمنت (ألف طن)
Concrete Reinforcing Steel Bars (1000 MT)	932	791	782	قضبان حديد تسليح (ألف طن متري)
Flour (1000 MT)	40	34	26	الدقيق (ألف طن)
Ethylene and Low Density Polyethylene(1000 MT)	961	959	867	الاثيلين وبولي اثيلين (ألف طن متري)
Manufacturing Index ⁽¹⁾ Number	148.8	142.0	**126.1	الرقم القياسي للإنتاج الصناعي ⁽¹⁾
الكهرباء والماء				
إنتاج الكهرباء				
Electricity Generation (Million KW/Hour)	14983.2	14395.9	12992.6	(مليون كيلو وات / ساعة)
Utilization Coefficient of Electricity	156.8	93.4	115.9	معامل استخدام الكهرباء
Load Factor of Electricity	43.0	47.1	41.6	معامل الحمولة للكهرباء
Water Production (Million Gallons)	36115.9	33908.6	34918.0	إنتاج المياه (مليون جالون)
Electricity Production Index Number ⁽²⁾	150.6	144.7	130.2	الرقم القياسي ⁽²⁾ لإنتاج وتوزيع كهرباء الإنارة
Water Production Index Number ⁽²⁾	107.8	101.2	104.3	الرقم القياسي ⁽²⁾ لتكرير وتنقية المياه وتوزيعها

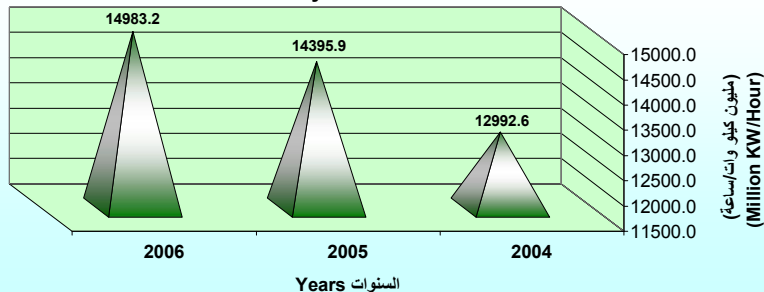
(1) 2001=100 Industrial Index No. for Government & Mixed Sector.

(1) 2001 = 100 الرقم القياسي للإنتاج في القطاعين الحكومي والمختلط

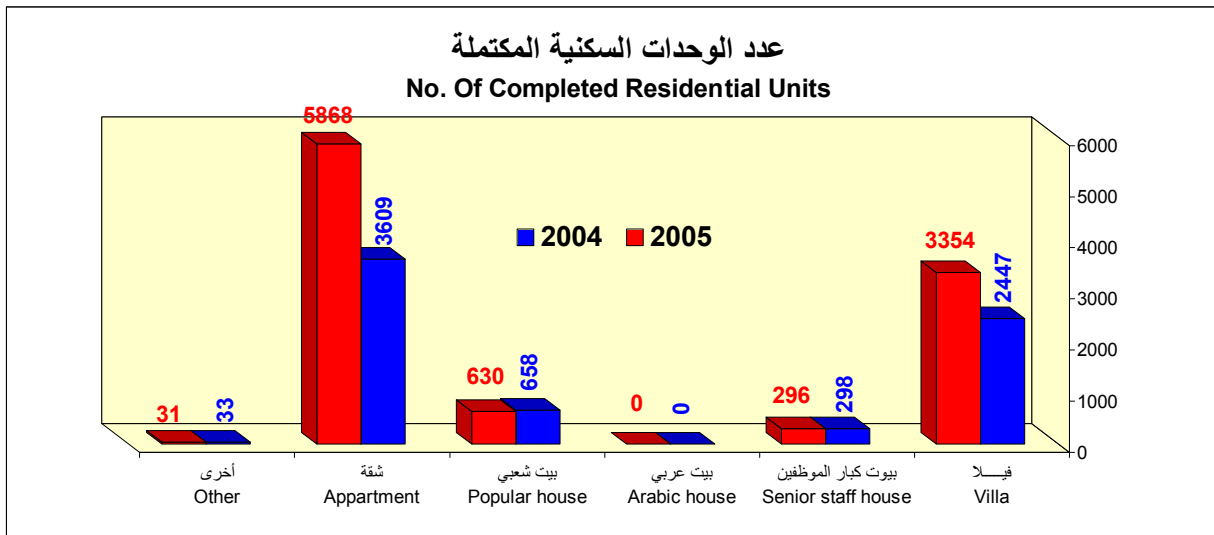
(2) 2001=100

(2) 2001 = 100

إنتاج الكهرباء للسنوات 2004 - 2006 م
Electricity Generation 2003 - 2005



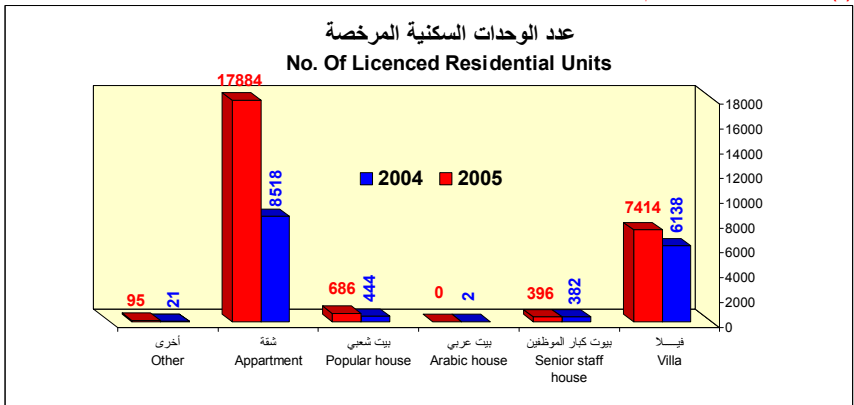
	2006	2005	2004	التفاصيل
CONSTRUCTION				البناء والتشييد
COMPLETED BUILDINGS				المباني المكتملة
<u>No. of Buildings :</u>				<u>عدد المباني :</u>
Residential Buildings		4601	3679	سكنية
Non-Residential Buildings		260	330	غير سكنية
<u>Actual Cost (Q.R.000) :</u>				<u>التكلفة الفعلية (ألف ر.ق.):</u>
Residential Buildings		3259917	2263247	سكنية
Non-Residential Buildings		1477309	1416434	غير سكنية
<u>Buildings Area (M²)</u>				<u>مساحات المباني (م²):</u>
Residential Buildings		2353796	1879646	سكنية
Non-Residential Buildings		773050	778536	غير سكنية
<u>No. of Residential Units :</u>				<u>عدد الوحدات السكنية :</u>
Villa		3354	2447	فيلا
Senior staff house		296	298	بيوت كبار الموظفين
Arabic house		-	-	بيت عربي
Popular house		630	658	بيت شعبي
Appartment		5868	3609	شقة
Other		31	33	أخرى



	2005	2004	2003	التفاصيل
BUILDING PERMITS ⁽¹⁾				رخص البناء ⁽¹⁾
<u>No. of Building Permits :</u>				<u>عدد رخص المباني :</u>
Residential Buildings	3889	3070	2315	سكنية
Non-Residential Buildings	476	459	491	غير سكنية
<u>Estimated Cost (Q.R.000) :</u>				<u>التكلفة التقديرية (الف روق) :</u>
Residential Buildings	6560905	4060238	2218206	سكنية
Non-Residential Buildings	1533011	1277281	1780502	غير سكنية
<u>Buildings Area (M²)</u>				<u>مساحات المباني :</u>
Residential Buildings	9190945	4518746	2105372	سكنية
Non-Residential Buildings	2267863	1783130	1392496	غير سكنية
<u>No. of Licenced Residential Units :</u>				<u>عدد الوحدات السكنية المرخصة :</u>
Villa	7414	6138	2843	فيلا
Senior staff house	396	382	162	بيوت كبار الموظفين
Arabic house	-	2	-	بيت عربي
Popular house	686	444	499	بيت شعبي
Appartment	17884	8518	4641	شقة
Other	95	21	29	أخرى

(1) Not Including Additions, Maintenance and Fencing Permits

(1) لا تشمل رخص الإضافات والترميم والتحويط.



Particulars	2006	2005	2004	التفاصيل
Transport & Communication				النقل والمواصلات
No. of New Driving Licenses Issued	65768	47892	31627	عدد رخص القيادة الجديدة المستخرجة
No. of Arriving Aircrafts	67472	60828	49614	عدد الطائرات القادمة
No. of Departing Aircrafts	67472	60828	49614	عدد الطائرات المغادرة
No. of Arriving Passengers In Doha Airport	1792283	1519195	1298379	عدد الركاب القادمون عبر مطار الدوحة
No. of Departing Passengers in Doha Airport	1646581	1394134	1205874	عدد الركاب المغادرون عبر مطار الدوحة
No. of Pagers (Bleeps)	8445	11000	15132	عدد أجهزة النداء الآلي
No. of G.S.M Subscribers	919773	716763	490333	عدد مشتركى الهاتف النقال
No. of Post Offices	32	28	30	عدد المكاتب البريدية
No. of P.O. Boxes for subscribers	44663	38651	37730	عدد الصناديق البريدية للمشاركين
<u>Goods and mail (Doha International Airport)</u>				<u>البضائع والبريد (مطار الدوحة الدولي)</u>
a. Received (Tons)	161759	127042	102455	(أ) الوارد (بالطن)
b. Dispatched (Tons)	105760	83554	61047	(ب) الصادر (بالطن)


Particulars	2007	2006	2005	التفاصيل
Prices				الأسعار
<u>Consumer Price Index Number by Major Groups (1)</u>				<u>الرقم القياسي لأسعار المستهلك (1)</u>
General Index Number	151.6	133.2	119.1	الرقم القياسي العام
1- Food, Beverages & Tobacco	123.9	115.4	107.5	1- المواد الغذائية والمشروبات والتبغ
2- Clothing & Footwear	128.9	114.5	101.8	2- الملابس والأقمشة والأحذية
3- Rent, Fuel and Energy	287.0	221.9	176.2	3- الإيجار والوقود والطاقة
4- Furniture & Furnishing	116.9	110.9	106.7	4- الأثاث والتجهيزات المنزلية
5- Transport & Communications	103.5	101.5	99.7	5- النقل والمواصلات
6- Medical Services	105.8	104.6	103.3	6- الخدمات الصحية
7- Education, Culture & Recreation	109.7	104.5	102.2	7- التعليم والثقافة والترفيه
8- Miscellaneous Goods & Services	136.5	130.5	114.9	8- السلع والخدمات المتنوعة

(1) 2001=100

100 = 2001 (1)

Particulars	2006	2005	2004	التفاصيل
Banks & Insurance				البنوك والتأمين
Qatari Banks Incl. Branches	137	109	102	بنوك قطرية وفروعها
Arab Banks Incl. Branches	6	6	6	بنوك عربية وفروعها
Foreign Banks Incl. Branches	11	10	8	بنوك أجنبية وفروعها
Qatari Insurance Companies	5	5	5	شركات تأمين قطرية
Arab Insurance Companies	3	3	3	شركات تأمين عربية
Foreign Insurance Companies	1	1	1	شركات تأمين أجنبية
<u>Doha Securities Market</u>				<u>سوق الدوحة للأوراق المالية</u>
No. of Companies	38	32	29	إجمالي عدد الشركات

البنوك التجارية في دولة قطر
Commercial Banks Operating In Qatar

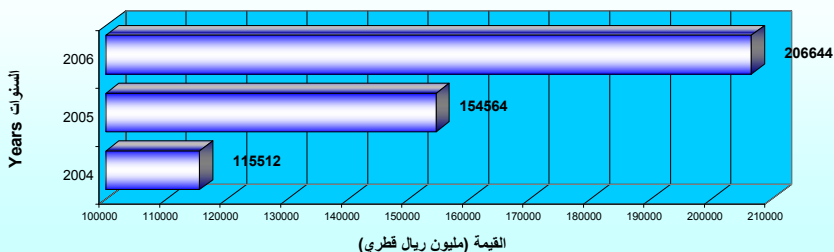


Government Expenditure		2005	**2004	التفاصيل	
Gross Domestic Product (GDP) at Current Prices (QR. Million)		206644	154564	115512	الدخل القومي والانفاق الحكومي
		الناتج المحلي الإجمالي والأسعار الجارية (مليون ريال قطري)			
%	100.0	100.0	100.0	%	
Agriculture & Fishing	233	216	210	الزراعة والصيد	
%	0.1	0.1	0.2	%	
Mining & Quarrying	118443	92071	62922	المناجم والمحاجر	
%	57.3	59.6	54.5	%	
Manufacturing	15875	13042	11995	الصناعة التحويلية	
%	7.7	8.4	10.4	%	
Electricity and Water	3513	2209	1482	الكهرباء والماء	
%	1.7	1.4	1.3	%	
Building and Construction	11991	8744	6425	التشييد والبناء	
%	5.8	5.7	5.6	%	
Trade, Restaurants and Hotels	9452	6869	6148	التجارة والمطاعم والفنادق	
%	4.6	4.4	5.3	%	
Transport and Communications	7159	5114	4020	النقل والمواصلات	
%	3.5	3.3	3.5	%	
Finance, Insurance, Real Estate and Business Services	21392	14785	9925	خدمات المال والتأمين والعقارات	
%	10.4	9.6	8.6	%	
Government Services	19271	12389	11848	الخدمات الحكومية	
%	9.3	8.0	10.3	%	
Other Services ⁽¹⁾	-685	-875	537	خدمات أخرى ⁽¹⁾	
%	-0.3	-0.6	0.5	%	

(1) تشمل الخدمات الاجتماعية والمنزلية والخدمات المالية المحسنة ورسوم الاستيراد.

(1) Include Social Services, Imputed Bank Service Charges, Household Services and Import Duties.

الناتج المحلي الإجمالي بأسعار الجارية 2004 - 2006م
Gross Domestic Product (GDP) at Current Price 2002 - 2004



Particulars	2006	2005	2004	التفاصيل
Total Govt. Revenues (QR. Million)	85740	65866	55064	إجمالي الإيرادات الحكومية (مليون ريال قطري)
Total Govt. Expenditures (QR. Million)	66689	49971	36102	إجمالي النفقات الحكومية (مليون ريال قطري)
Capital Expenditures on Major & Miner Projects (QR. Million)	18203	18611	9404	النفقات الرأسمالية على المشروعات الرئيسية والثانوية (مليون ريال قطري)
Expenditures on Ministry of Health (QR. Million)	3809	3508	2988	الانفاق على وزارة الصحة العامة (مليون ريال قطري)
Expenditures on Ministry of Education (QR. Million)	3062	3093	2469	الانفاق على وزارة التربية والتعليم (مليون ريال قطري)
Total Expenditures/Total revenues %	77.8	75.9	65.6	إجمالي النفقات / إجمالي الإيرادات %
Capital Expenditures on Minor & Major Projects/ Total Expenditures (%)	27.3	37.2	26.0	النفقات الرأسمالية على المشروعات الرئيسية والثانوية / إجمالي النفقات %
Expenditures on the Ministry of Health/Total expenditures (%)	5.7	7.0	8.3	الانفاق على وزارة الصحة العامة / إجمالي النفقات (%)
Expenditures on the Ministry of Education/ Total Expenditures (%)	4.6	6.2	6.8	الانفاق على وزارة التربية والتعليم / إجمالي النفقات (%)

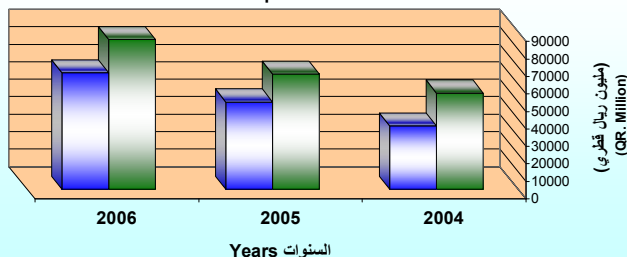
الإيرادات والنفقات الحكومية 2004 - 2006م

Total Revenues & Total Expenditures 2003 - 2005

إجمالي الإيرادات
Total revenues



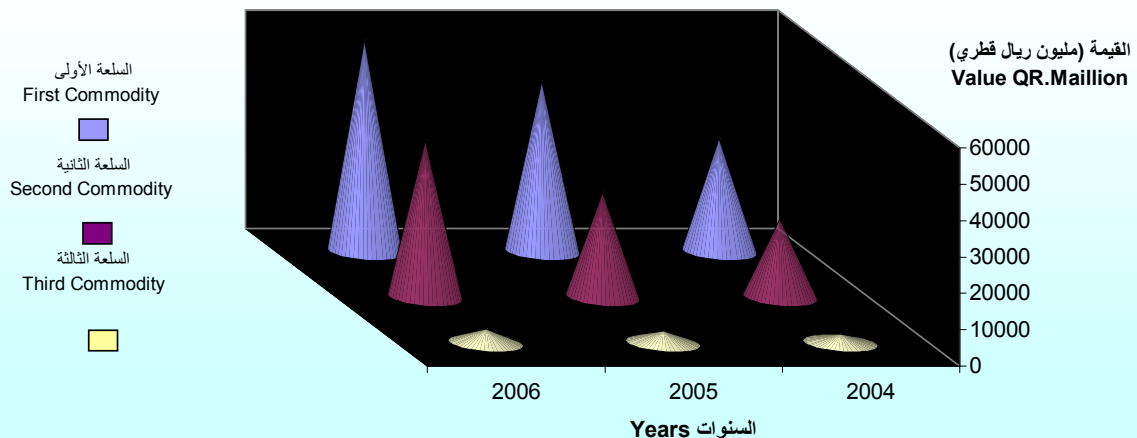
إجمالي النفقات
Total Expenditures



Particulars	2006	2005	2004	التفاصيل
Foreign Trade				التجارة الخارجية
<u>Exports</u>				<u>الصادرات</u>
Total Exports (FOB) (QR. Million)	122402	92234	67162	إجمالي الصادرات (فوب) (مليون ريال قطري)
Annual Change %	32.7	37.3	39.9	نسبة التغير السنوي %
Exports /Imports %	204.5	251.9	307.3	الصادرات /الواردات %
Exports / Gross Domestic Product %	59.2	59.7	64.9	الصادرات / الناتج المحلي الإجمالي %
Exports+Imports/Gross Domestic Product %	88.2	83.4	86.0	(الصادرات + الواردات) // الناتج المحلي الإجمالي %
Top Customer Country for Exports	اليابان Japan	اليابان Japan	اليابان Japan	أهم مستورد من قطر
Exports Value to Top Customer Country (QR. Million)	51383	37502	28313	قيمة الصادرات لأهم مستورد (مليون ريال قطري)
Share of Top Customer Country in Exports %	42.0	40.7	42.2	النسبة المئوية لأهم مستورد الى إجمالي الصادرات
Second Customer Country for Exports	كوريا الجنوبية S.Korea	كوريا الجنوبية S.Korea	كوريا الجنوبية S.Korea	ثاني أهم مستورد من قطر
Exports Value to Second Customer Country for Exports(QR. Million)	17198	14771	10677	قيمة الصادرات لثاني أهم مستورد من قطر (مليون ريال قطري)
Share of Second Customer Country in Exports %	14.1	16.0	15.9	النسبة المئوية للصادرات لثاني أهم مستورد من قطر الى إجمالي الصادرات
<u>Exports by International Blocks</u> (QR. Million)				<u>الصادرات حسب الكتل الدولية (مليون ريال قطري)</u>
C.C.A.S.G	5895	4723	3056	بلدان مجلس التعاون لدول الخليج العربية
%	4.8	5.1	4.6	%
Other Arab Countries	582	527	555	بقية البلدان العربية
%	0.5	0.6	0.8	%
European Union	4385	1793	1698	الإتحاد الأوروبي
%	3.6	1.9	2.5	%

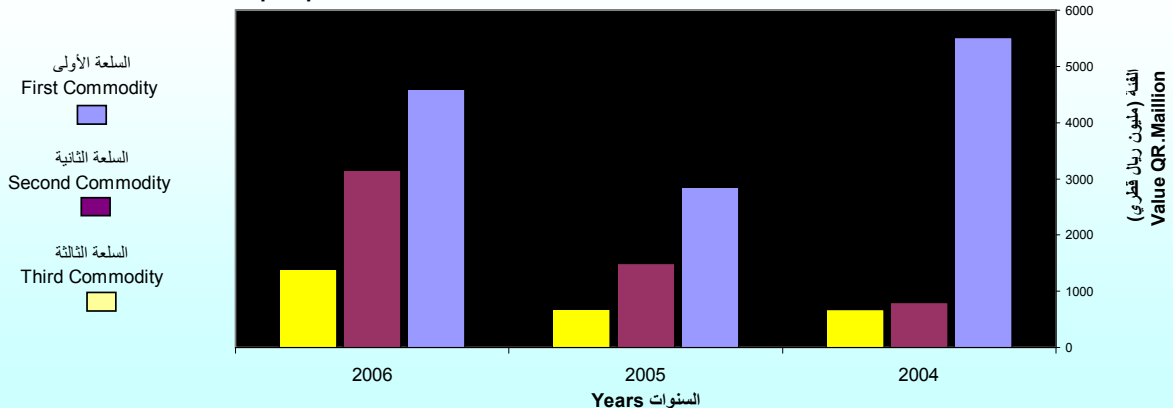
	2006	2005	2004	التفاصيل
	226	149	181	بلدان اوروبية أخرى
	0.2	0.2	0.3	%
American Countries	571	1230	986	البلدان الامريكية
%	0.5	1.3	1.5	%
Asia (Except Arab Countries)	96442	71966	54171	البلدان الاسيوية (باستثناء العربية)
%	78.8	78.0	80.7	%
Oceania	1406	923	829	أوقيانوسيا
%	1.1	1.0	1.2	%
Africa (Except Arab Countries)	812	923	688	أفريقيا (باستثناء العربية)
%	0.7	1.0	1.0	%
Not Stated Countries	12083	10000	4998	دول أخرى أو غير مبينة
%	9.9	10.8	7.4	%
Total	122402	92234	67162	المجموع
%	100.0	100.0	100.0	%
Top Export Commodities				أهم الصادرات
<u>First Commodity</u>	النفط الخام Crude Oil	النفط الخام Crude Oil	النفط الخام Crude Oil	السلعة الأولى في الأهمية
Value (QR. Million)	58171	46749	31045	القيمة (مليون ريال قطري)
%	47.5	50.7	46.2	%
<u>Second Commodity</u>	غاز طبيعي مسار Natural Gas	غاز طبيعي مسار Natural Gas	غاز طبيعي مسار Natural Gas	السلعة الثانية في الأهمية
Value (QR. Million)	43121	28899	21467	القيمة (مليون ريال قطري)
%	35.2	31.3	32.0	%
<u>Third Commodity</u>	البنزين Gasoline	البنزين Gasoline	البنزين Gasoline	السلعة الثالثة في الأهمية
Value (QR. Million)	3928	3332	2531	القيمة (مليون ريال قطري)
%	3.2	3.6	3.8	%

أهم الصادرات للسلع الثلاث الأولى للسنوات 2004 - 2006
Top Exports of The First Three Commodities for Years 2004-2006



	2006	2005	2004	التفاصيل
	59841	36621	21856	<u>السوريات</u> <u>إجمالي الوارديات (سيف)</u> <u>(مليون ريال قطري)</u>
Annual Change (%)	63.4	67.6	22.6	نسبة التغيير السنوي %
Imports / GDP (%)	57.8	35.4	21.1	السوريات / الناتج المحلي الاجمالي %
Top Supplier Country For Imports	اليابان Japan	اليابان Japan	فرنسا Fraic	أهم مورد لقطر
Imports Value from Top Supplier Country (QR. Million)	7183	4263	5846	قيمة الوارديات من أهم مورد (مليون ريال قطري)
Share of Top Supplying Country in Imports %	12.0	11.6	26.7	نسبة الوارديات من أهم مورد إلى إجمالي الوارديات %
Second Supplier Country For Imports	الولايات المتحدة الأمريكية USA	الولايات المتحدة الأمريكية USA	الولايات المتحدة الأمريكية USA	ثاني أهم مورد لقطر
Imports Value from Second Supplier Country for Imports (QR. Million)	5900	4232	2102	قيمة الوارديات من ثاني أهم مورد لقطر (مليون ريال قطري)
Share of Second Supplier Country in Imports %	9.9	11.6	9.6	نسبة الوارديات من ثاني أهم مورد إلى إجمالي الوارديات %
<u>Imports by International Blocks (QR. Million)</u>				<u>المستوريات حسب الكتل الدولية (مليون ريال قطري)</u>
C.C.A.S.G.	7859	5125	4014	بلدان مجلس التعاون لدول الخليج العربية
%	13.1	14.0	18.4	%
Other Arab Countries	963	583	373	بقية البلدان العربية
%	1.6	1.6	1.7	%
European Union	20763	12296	10026	الإتحاد الاوروبي
%	34.7	33.6	45.9	%
Other European Countries	1296	739	520	بلدان اوروبية أخرى
%	2.2	2.0	2.4	%

أهم الوارديات للسلع الثلاث الأولى للسنوات 2004 - 2006
Top Imports of The First Three Commodities for Years 2003-2005



Particulars	2006	2005	2004	التفاصيل
American Countries	7294	5141	2581	البلدان الامريكية
%	12.2	14.0	11.8	%
Asia (Except Arab Countries)	20656	12095	4013	البلدان الاسيوية (باستثناء العربية)
%	34.5	33.0	18.4	%
Oceania	818	494	266	أوقيانوسيا
%	1.4	1.3	1.2	%
Africa (Except Arab Countries)	192	147	63	أفريقيا (باستثناء العربية)
%	0.3	0.4	0.3	%
Other Countries	0	0	2	بلدان أخرى
%	0.0	0.0	0.0	%
Total	59841	36620	21856	المجموع
%	100.0	100.0	100.0	%
<u>Top Import Commodities</u>				<u>أهم الواردات</u>
<u>First commodity</u>	مركبات لنقل الاشخاص Passenger cars	مركبات لنقل الاشخاص Passenger cars	طائرات عادية Air CaafTs	<u>السلعة الأولى في الأهمية</u>
Value (QR. Million)	4601	2844	5514	القيمة (مليون ريال قطري)
%	7.7	7.8	25.2	%
<u>Second Commodity</u>	انابيب حديد لنقل البتترول والغاز Iron Pipes for Crude Oil& Gas	انابيب حديد لنقل البتترول والغاز Iron Pipes for Crude Oil& Gas	انابيب حديد لنقل البتترول والغاز Iron Pipes for Crude Oil& Gas	<u>السلعة الثانية في الأهمية</u>
Value (QR. Million)	3156	1494	798	القيمة (مليون ريال قطري)
%	5.3	4.1	3.7	%
<u>Third Commodity</u>	كابلات كهربائية Electric Cables	مناقب الحفر للابار Drilling Machinery for Oil Wells	مركبات لنقل الاشخاص Passenger cars	<u>السلعة الثالثة في الأهمية</u>
Value (QR. Million)	1387	684	676	القيمة (مليون ريال قطري)
%	2.3	1.9	3.1	%