



**State of Qatar**  
**The Planning Council**  
**The General Secretariat**

دولة قطر

الأمانة العامة



العدد الخامس والعشرون

أكتوبر 2006م

25rd. ISSUE

October 2006



حضرة صاحب السمو  
الشيخ حمد بن خليفة آل ثاني  
أمير دولة قطر

H. H. Sheikh Hamad Bin Khalifa Al Thani  
*The Emir of State of Qatar*



سيفلمو الشفشف  
شفشف بن شفشف ثافشف  
زوف الشفشف

H. H. Sheikh Tamim Bin hamad Al Thani  
*Heir Apparent , State of Qatar*

## PREFACE

The General Secretariat of the Planning Council is pleased to introduce the 25th. issue of QATAR IN FIGURES for 2006. It includes the most recent statistical indicators which reflects some of the development aspects in the State of Qatar.

It is also a pleasure to extend thanks and appreciations to all government, mixed and private establishments as well as individuals and the staff of the General Secretariat for their fruitful and effective co-operation to carry out this work.

**Hamed Bin Jabor Bin Jassim Al Thani**  
**Secretary General**

## مُتَكَلِّمَةٌ

يسر الأمانة العامة لمجلس التخطيط أن تقدم العدد الخامس والعشرين من كتيب دولة قطر في أرقام لعام 2006م ، الذي يتضمن أحدث المؤشرات الاحصائية المختلفة التي تعكس بعض أوجه التنمية في دولة قطر.

كما يسرها أن تتوجه بالشكر والتقدير لكافة المنشآت الحكومية والمختلطة والخاصة والأفراد ومنتسبي الأمانة العامة لمجلس التخطيط على تعاونهم المثمر والفعال لإنجاز هذا العمل لما فيه خدمة الوطن.

## LOCATION

Qatar is a peninsula situated on the western coast of the Arabian Gulf. The country covers 11525 Sq. Km. including a number of islands. The length of the peninsula from south to extreme north is about 187 Km.

The peninsula of Qatar is located between °24 '27 & °26 '10 north latitudes and °50 '45 & °51 '40 east longitudes.

## Climate

The climate of Qatar is tropical and conspicuously hot during the summer, and pleasant with little rain winter.

Summer, however, lasts from June to September. Other seasons in Qatar are pleasant and fine.

## Time

GMT: + 3 Hours.

## الموقع

تقع دولة قطر في منتصف الساحل الغربي من الخليج العربي، وهي عبارة عن شبه جزيرة تمتد باتجاه الشمال في مياه الخليج. ويتبعها عدد من الجزر ويبلغ طولها من الجنوب الى أقصى الشمال حوالي 187 كم وتبلغ مساحتها الكلية بما فيها الجزر حوالي 11525 كم<sup>2</sup>.

أما موقع دولة قطر من خطوط الطول والعرض فهي تقع بين خطي عرض °27 '24 و °26 '10 شمالاً وخطي طول °54 '50 و °51 '40 شرقاً .

## المناخ

مناخ دولة قطر صحراوي ذو صيف حار ، وشتاء معتدل دافئ قليل المطر.

ويمتد فصل الصيف من شهر (يونيو) لغاية (أغسطس - منتصف سبتمبر) . أما بقية أشهر السنة فيكون الجو بها معتدلاً واطيفاً .

## التوقيت

يتقدم التوقيت 3 ساعات عن توقيت جرينتش

# جدول المسافات بين المدن الرئيسية في دولة قطر

## Distances between the main towns in Qatar

أميال Miles	سوداناثيل	سليوى	أبو سمرة	أم باب	دخان	مسيعيد	الوكير	الوكرة	الرويس	مدينة الشمال	فويرط	الزبارة	الخور	أم صلال علي	أم صلال محمد	الدوحة	
	SODANATHIL	SALWA	ABU SAMRA	UMM BAB	DUKHAN	MESAIEED	AL WUKAIR	AL WAKARA	AL RUWAIS	AL SHAMAL	FUWAIRIT	AL ZUBARA	AL KHORE	UMM SLAL ALI	UMM SLAL MOHD.	DOHA	
71.5	61.5	60.3	52.8	52.2	22.4	14.3	9.3	67.1	66.5	56.5	65.2	35.4	16.8	13.0			DOHA الدوحة
84.5	74.6	73.3	65.9	65.2	35.4	27.3	22.4	54.7	54.1	44.1	52.8	23.0	4.3		21		UMM SLAL MOHD. أم صلال محمد
88.2	78.3	77.1	69.6	69.0	39.1	31.1	26.1	51.6	51.0	41.0	49.7	19.9		7	27		UMM SLAL ALI أم صلال علي
106.9	96.9	95.7	88.2	86.7	57.8	49.7	44.7	47.8	47.2	37.3	46.0		32	37	57		AL KHORE الخور
136.7	126.8	125.5	118.1	117.4	87.6	79.5	74.6	17.4	16.8	31.7		74	80	85	105		AL ZUBARA الزبارة
128.0	118.1	116.8	109.4	108.7	78.9	70.8	65.9	15.5	14.9		51	60	66	71	91		FUWAIRIT فويرط
137.9	128.0	126.8	119.3	118.7	88.9	80.8	75.8	0.6		24	27	76	82	87	107		AL SHAMAL مدينة الشمال
138.6	128.6	127.4	119.9	119.3	89.5	81.4	76.4		1	25	28	77	83	88	108		AL RUWAIS الرويس
80.8	70.8	69.6	62.1	61.5	13.0	5.0		123	122	106	120	72	42	36	15		AL WAKARA الوكرة
76.4	64.6	63.4	55.9	66.5	18.0		8	131	130	114	128	80	50	44	23		AL WUKAIR الوكير
75.8	65.9	64.6	57.2	74.6		29	21	144	143	127	141	93	63	57	36		MESAIEED مسيعيد
90.1	80.2	78.9	15.5		120	107	99	192	191	175	189	141	111	105	84		DUKHAN دخان
74.6	64.6	63.4		25	92	90	100	193	192	176	190	142	112	106	85		UMM BAB أم باب
47.2	1.2		102	127	104	102	112	205	204	188	202	154	124	118	97		ABU SAMRA أبو سمرة

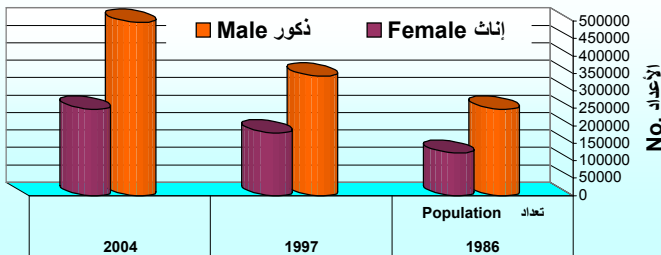
Kilometers كيلومتر

**الرموز المستعملة في النشرات**  
**Symbols used in bulletins**

الرمز Symbols	المعنى Meaning	الرمز Symbols	المعنى Meaning
×	بيانات تحت التجهيز أو المراجعة In preparation or revision	-	الكمية صفر أو مقاربة الى الصفر Nil or almost nil
+	أرقام أولية Provisonal	..	غير متوفرة Not available
*	أرقام تقديرية Estimated	- -	لا ينطبق على هذا الحقل لا ينطبق على هذا الحقل
* *	أرقام معدلة Revised	-	Not applicable

Particulars	2004	1997	1986	النوع	التفاصيل
	Population تعداد			Sex	
<b>Population &amp; Labor Force</b>					<b>السكان والقوى العاملة</b>
Population (No.)	496382	342459	247852	ذكور Male	عدد السكان
	247647	179564	121227	إناث Female	
	744029	522023	369079	مجموع Total	
<b>Population by Broad Age Groups</b> عدد السكان حسب فئات العمر الكبيرة					
Less than 15	85166	70696	52610	ذكور Male	أقل من 15 سنة
	82452	67009	49842	إناث Female	
	167618	137705	102452	مجموع Total	
15 - 64	405542	266858	192980	ذكور Male	64 - 15
	161826	109775	69784	إناث Female	
	567368	376633	262764	مجموع Total	
65 +	5674	4242	2189	ذكور Male	65 سنة فأكثر
	3369	2436	1581	إناث Female	
	9043	6678	3770	مجموع Total	
Not Stated	-	663	73	ذكور Male	غير ميبين
	-	344	20	إناث Female	
	-	1007	93	مجموع Total	
Sex Ratio (Male per 100 Females)	200.4	190.7	204.5		نسبة النوع (ذكر لكل 100 أنثى)
Economically Active Population (15 +)	377068	245782	181547	ذكور Male	السكان النشطون اقتصادياً (15 سنة فأكثر)
	67065	39622	19635	إناث Female	
	444133	285404	201182	مجموع Total	

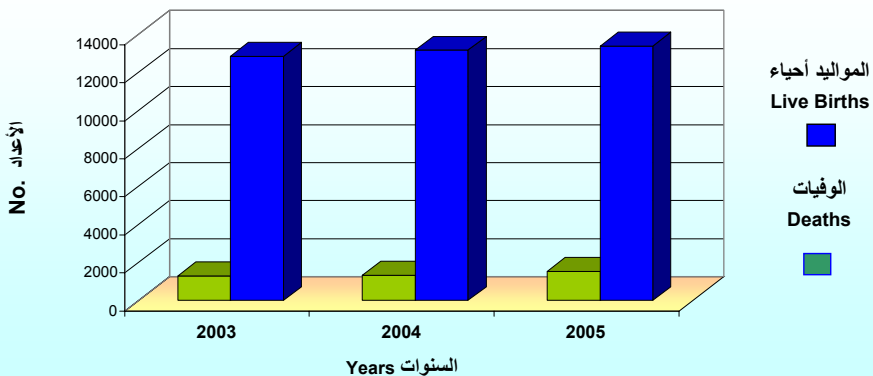
السكان (ذكور - إناث) تعدادات 1986 و 1997 و 2004  
Population (Male-Female) 1986 - 1997-2004 Censuses





Particulars	2004	1997	1986	التفاصيل
	Population تعداد			
Population (000)	744	522	369	السكان (بالآلاف)
Labor Force (000)				القوى العاملة (بالآلاف)
Male	377	246	181	ذكور
Female	67	40	20	إناث
<b>Total</b>	<b>444</b>	<b>286</b>	<b>201</b>	إجمالي
<b>Social and Vital Indicators</b>	<b>2005</b>	<b>2004</b>	<b>2003</b>	<b>المؤشرات الاجتماعية والحيوية</b>
Total of Registered Live Births	<b>13401</b>	<b>13190</b>	<b>12856</b>	إجمالي المواليد الأحياء المسجلين
Male	6839	6802	6564	ذكور
Female	6562	6388	6292	إناث
Total of Deaths	<b>1545</b>	<b>1341</b>	<b>1311</b>	إجمالي الوفيات
Male	1108	924	896	ذكور
Female	437	417	415	إناث
Natural Increase	11856	11849	11545	الزيادة الطبيعية
Marriages	2734	2649	2550	عقود الزواج
Divorces	643	787	790	إشهادات الطلاق

المواليد والوفيات خلال السنوات 2003 - 2005  
Births and Deaths during the Years 2003-2005



Particulars	2005	2004	2003	التفاصيل
<b>Health Services</b>				<b>الخدمات الصحية</b>
No. of Hospitals <sup>(1)</sup>	6	5	4	عدد المستشفيات <sup>(1)</sup>
No. of Beds <sup>(1)</sup>	1567	1421	1368	عدد الأسرة <sup>(1)</sup>
No. of Heath Centers <sup>(1)</sup>	23	23	23	عدد المراكز الصحية <sup>(1)</sup>
No. of Outpatient Clinics of Hamad Hospital <sup>(1)</sup>	6	5	4	عدد العيادات الخارجية التابعة لمؤسسة حمد <sup>(1)</sup>
Armed Forces Clinics	1	1	1	عيادات القوات المسلحة
Police Clinics	1	1	1	عيادات الشرطة
No. of Q.P. Clinics	5	5	5	عيادات قطر للبتروول
No. of Physicians <sup>(1)</sup>	1657	1510	1389	عدد الأطباء البشريين <sup>(1)</sup>
No. of Dentists <sup>(1)</sup>	187	169	170	عدد أطباء الاسنان <sup>(1)</sup>
No. of Pharmacists and Assistants <sup>(1)</sup>	417	381	347	عدد الصيادلة ومساعدهم <sup>(1)</sup>
No. of Qualified Nurses <sup>(1)</sup>	4499	3679	3198	عدد الممرضات <sup>(1)</sup>
No. of Male Nurses <sup>(1)</sup>	718	669	557	عدد الممرضون <sup>(1)</sup>
Other Medical Professionals <sup>(1)</sup>	1414	1267	1151	عدد المهنيين الطبيين الآخرين <sup>(1)</sup>
<b><u>Out Patients Attendance by Clinic (in000)</u></b>				<b><u>المترددون على العيادات الخارجية حسب العيادة (بالآلف)</u></b>
Hamad General Hospital Clinics	750	702	650	عيادات مستشفى حمد العام
Rumaila Hospital Clinics	339	359	355	عيادات مستشفى الرميلة
Women's Hospital Clinics	190	164	166	عيادات مستشفى النساء والولادة
Children Urgent Care Center	191	159	79	مراكز العناية السريعة للاطفال
Primary Health Center	2156	2166	2142	المراكز الصحية
Armed Forces Clinics	97	69	59	عيادات القوات المسلحة
Police Clinics	166	132	196	عيادات الشرطة
Q.P. Clinics	367	388	298	عيادات قطر للبتروول
Psychiatry Hospital	16	16	15	مستشفى الأمراض النفسية
AL Amal Hospital	9	6	-	مستشفى الأمل

(1) In Government Sector .

(1) في القطاع الحكومي

Particulars		2005	2004	2003	التفاصيل
<b>EDUCATION</b>					<b>التعليم</b>
<b>Primary Level (1)</b>					<b>المرحلة الابتدائية (1)</b>
Students (No.)	(M)	43438	39280	40284	عدد التلاميذ (ذكور)
	(F)	41150	36989	37328	(إناث)
Teaching Staff (No.)	(M)	988	917	968	عدد المدرسين (ذكور)
	(F)	6200	5648	5378	(إناث)
<b>Preparatory Level</b>					<b>المرحلة الإعدادية</b>
Students (No.)	(M)	15472	15538	14978	عدد الطلاب (ذكور)
	(F)	14284	13945	13935	(إناث)
Teaching Staff (No.)	(M)	1424	1196	1108	عدد المدرسين (ذكور)
	(F)	1505	1519	1518	(إناث)
<b>Secondary Level (2)</b>					<b>المرحلة الثانوية (2)</b>
Students (No.)	(M)	12949	12056	11251	عدد الطلاب (ذكور)
	(F)	13396	12414	11724	(إناث)
Teaching Staff (No.)	(M)	1194	1205	1156	عدد المدرسين (ذكور)
	(F)	1448	1436	1329	(إناث)
<b>Total</b>					<b>المجموع</b>
Students (No.)	(M)	71859	66874	66513	عدد الطلاب (ذكور)
Students (No.)	(F)	68830	63348	62987	عدد الطلاب (إناث)
		140689	130222	129500	المجموع
Teaching Staff (No.)	(M)	3606	3318	3232	عدد المدرسين (ذكور)
Teaching Staff (No.)	(F)	9153	8603	8225	عدد المدرسين (إناث)
Total		12759	11921	11457	المجموع

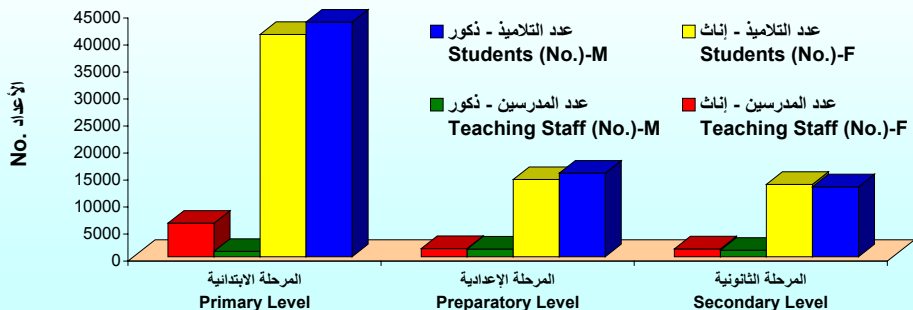
(1) Includes Pre-Primary Stage.

(2) Includes specialist Secondary Stage.

(1) تشمل مرحلة ما قبل الابتدائية.

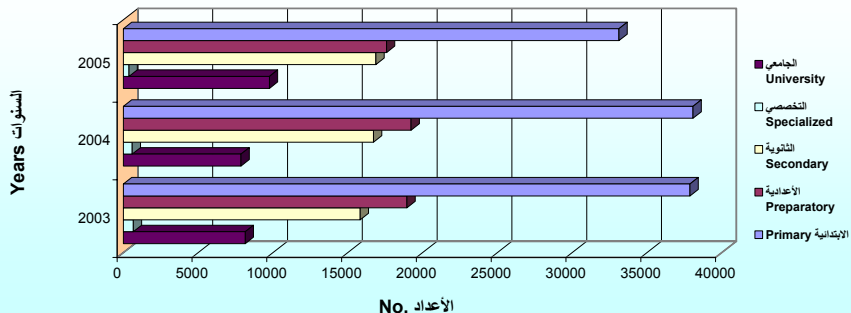
(2) تشمل الثانوية التخصصية.

الطلاب بمراحل التعليم المختلفة لعام 2005  
Students in the different education levels for the years 2005



Particulars	2005	2004	2003	التفاصيل
<b>Government Education</b>				<b>التعليم الحكومي</b>
<b>Primary Level</b>				<b>المرحلة الابتدائية</b>
Schools (No.)	99	112	106	عدد المدارس
Classrooms (No.)	1255	1413	1330	عدد الفصول
Students (No.)	33127	38070	37871	عدد التلاميذ
Teaching Staff (No.)	3738	3953	3734	عدد المدرسين
Number of Students Per Classroom	26	27	28	متوسط عدد التلاميذ في الفصل
Number of Students Per Teacher	9	10	10	متوسط عدد التلاميذ لكل مدرس
<b>Preparatory Level</b>				<b>المرحلة الإعدادية</b>
Schools (No.)	51	54	56	عدد المدارس
Classrooms (No.)	596	655	611	عدد الفصول
Students (No.)	17588	19231	18950	عدد الطلاب
Teaching Staff (No.)	1656	1795	1726	عدد المدرسين
Number of Students Per Classroom	30	29	31	متوسط عدد الطلاب في الفصل
Number of Students Per Teacher	11	11	11	متوسط عدد الطلاب لكل مدرس
<b>Secondary Level</b>				<b>المرحلة الثانوية</b>
Schools (No.)	42	46	45	عدد المدارس
Classrooms (No.)	573	586	544	عدد الفصول
Students (No.)	16877	16720	15825	عدد الطلاب
Teaching Staff (No.)	1793	1854	1784	عدد المدرسين
Number of Students Per Classroom	29	29	29	متوسط عدد الطلاب في الفصل
Number of Students Per Teacher	9	9	9	متوسط عدد الطلاب لكل مدرس

الطلاب بمراحل التعليم المختلفة للسنوات 2005 - 2003  
Students in the different education levels for the years 2003-2005



Particulars	2005	2004	2003	التفاصيل
<b><u>Specialized Education</u></b>				<b><u>التعليم التخصصي</u></b>
<b><u>Professional &amp; Technical</u></b>				<b><u>فني ومهني</u></b>
Schools (No.)	3	4	5	عدد المدارس
Classrooms (No.)	17	24	33	عدد الفصول
Students (No.)	375	593	669	عدد الطلاب
Teaching Staff (No.)	57	100	121	عدد المدرسين
Number of Students Per Classroom	22	25	20	متوسط عدد الطلاب في الفصل
Number of Students Per Teacher	7	6	6	متوسط عدد الطلاب لكل مدرس
<b><u>University Education of Government</u></b>				<b><u>التعليم الجامعي الحكومي</u></b>
No. of Universities	1	1	1	عدد الجامعات
No. of Faculties in University of Qatar	7	7	7	عدد الكليات بجامعة قطر
No. of Students	9760	7867	8145	عدد الطلاب
No. of Qatar University Staff	664	687	650	عدد أعضاء الهيئة التدريسية في جامعة قطر
No. of Graduates	1544	1585	1493	عدد الطلبة الخريجين
No. of Students Per Instructor	15	11	13	متوسط عدد الطلاب لكل عضو هيئة تدريس
<b><u>Qatari Students Studying Abroad</u></b>				<b><u>عدد الطلاب القطريين الموفدون ببعثات دراسية</u></b>
Under Graduate Courses	..	258	620	دراسات جامعية
Post Graduate Courses	..	65	427	دراسات عليا
<b><u>Evening Classes &amp; Anti illiteracy Centers</u></b>				<b><u>التعليم الليلي ومحو الأمية</u></b>
No. of Students	2347	3043	2949	عدد الدارسين
Primary Level	475	537	538	في المرحلة الابتدائية
Preparatory Level	633	743	804	في المرحلة الإعدادية
Secondary Level	1239	1763	1607	في المرحلة الثانوية
<b><u>Private Education</u></b>				<b><u>التعليم الخاص الأهلي</u></b>
<b><u>Arabic Schools</u></b>				<b><u>المدارس العربية</u></b>
No. of Students	18064	17977	17734	عدد التلاميذ
No. of Teaching Staff	1225	1331	1311	عدد المدرسين
No. of Students Per Teacher	15	14	14	متوسط عدد التلاميذ لكل مدرس
<b><u>Foreign Schools</u></b>				<b><u>المدارس الأجنبية</u></b>
No. of Students	44443	37631	38449	عدد التلاميذ
No. of Teaching Staff	3025	2888	2781	عدد المدرسين
No. of Students Per Teacher	15	13	14	متوسط عدد التلاميذ لكل مدرس

Particulars	2005	2004	2003	التفاصيل
<b><u>Independent School</u></b>				<b>المدارس المستقلة</b>
<b><u>Primary Level (1)</u></b>				<b>المرحلة الابتدائية (1)</b>
Schools (No.)	12	..	..	عدد المدارس
Classrooms (No.)	275	..	..	عدد الفصول
Students (No.)	6158	..	..	عدد التلاميذ
Teaching Staff (No.)	775	..	..	عدد المدرسين
Number of Students Per Classroom	22	..	..	متوسط عدد التلاميذ في الفصل
Number of Students Per Teacher	8	..	..	متوسط عدد التلاميذ لكل مدرس
<b><u>Preparatory Level</u></b>				<b>المرحلة الإعدادية</b>
Schools (No.)	4	..	..	عدد المدارس
Classrooms (No.)	84	..	..	عدد الفصول
Students (No.)	1937	..	..	عدد الطلاب
Teaching Staff (No.)	171	..	..	عدد المدرسين
Number of Students Per Classroom	23	..	..	متوسط عدد الطلاب في الفصل
Number of Students Per Teacher	11	..	..	متوسط عدد الطلاب لكل مدرس
<b><u>Secondary Level (2)</u></b>				<b>المرحلة الثانوية (2)</b>
Schools (No.)	3	..	..	عدد المدارس
Classrooms (No.)	44	..	..	عدد الفصول
Students (No.)	1012	..	..	عدد الطلاب
Teaching Staff (No.)	119	..	..	عدد المدرسين
Number of Students Per Classroom	23	..	..	متوسط عدد الطلاب في الفصل
Number of Students Per Teacher	9	..	..	متوسط عدد الطلاب لكل مدرس

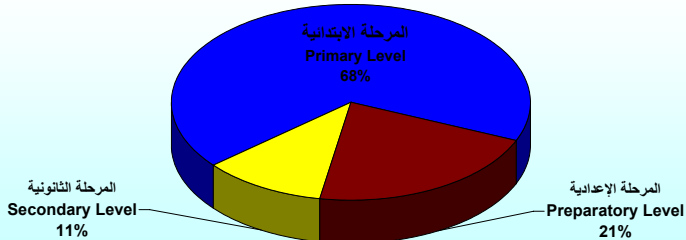
(1) Includes Pre-Primary Stage.

(2) Includes specialist Secondary Stage.

(1) تشمل مرحلة ما قبل الابتدائية.

(2) تشمل الثانوية التخصصية.

الطلاب بمراحل التعليم المختلفة في المدارس المستقلة 2005  
Students in the different education levels In Independent School 2005



Particulars	2005	2004	2003	التفاصيل
<b>Schools subsidiary to Qatar Foundation</b>				مدارس مؤسسة قطر للتربية والعلوم وتنمية المجتمع
<b>Primary Level (1)</b>				<b>المرحلة الابتدائية (1)</b>
Schools (No.)	3	..	..	عدد المدارس
Classrooms (No.)	..	..	..	عدد الفصول
Students (No.)	724	..	..	عدد التلاميذ
Teaching Staff (No.)	91	..	..	عدد المدرسين
Number of Students Per Classroom	..	..	..	متوسط عدد التلاميذ في الفصل
Number of Students Per Teacher	8	..	..	متوسط عدد التلاميذ لكل مدرس
<b>Preparatory Level</b>				<b>المرحلة الإعدادية</b>
Schools (No.)	3	..	..	عدد المدارس
Classrooms (No.)	..	..	..	عدد الفصول
Students (No.)	188	..	..	عدد الطلاب
Teaching Staff (No.)	56	..	..	عدد المدرسين
Number of Students Per Classroom	..	..	..	متوسط عدد الطلاب في الفصل
Number of Students Per Teacher	3	..	..	متوسط عدد الطلاب لكل مدرس
<b>Secondary Level (2)</b>				<b>المرحلة الثانوية (2)</b>
Schools (No.)	3	..	..	عدد المدارس
Classrooms (No.)	..	..	..	عدد الفصول
Students (No.)	196	..	..	عدد الطلاب
Teaching Staff (No.)	53	..	..	عدد المدرسين
Number of Students Per Classroom	..	..	..	متوسط عدد الطلاب في الفصل
Number of Students Per Teacher	4	..	..	متوسط عدد الطلاب لكل مدرس

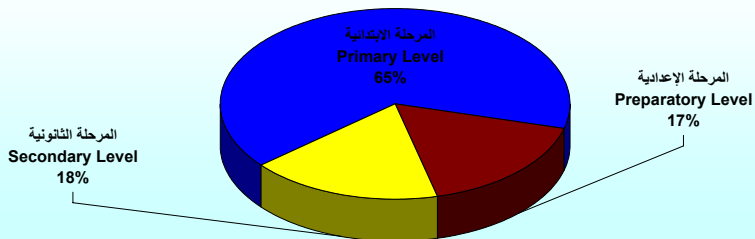
(1) Includes Pre-Primary Stage.

(2) Includes specialist Secondary Stage.

(1) تشمل مرحلة ما قبل الابتدائية.

(2) تشمل الثانوية التخصصية.

الطلاب بمراحل التعليم المختلفة في مدارس مؤسسة قطر للتربية والعلوم وتنمية المجتمع 2005  
Students in the different education levels in Schools subsidiary to Qatar Foundation 2005

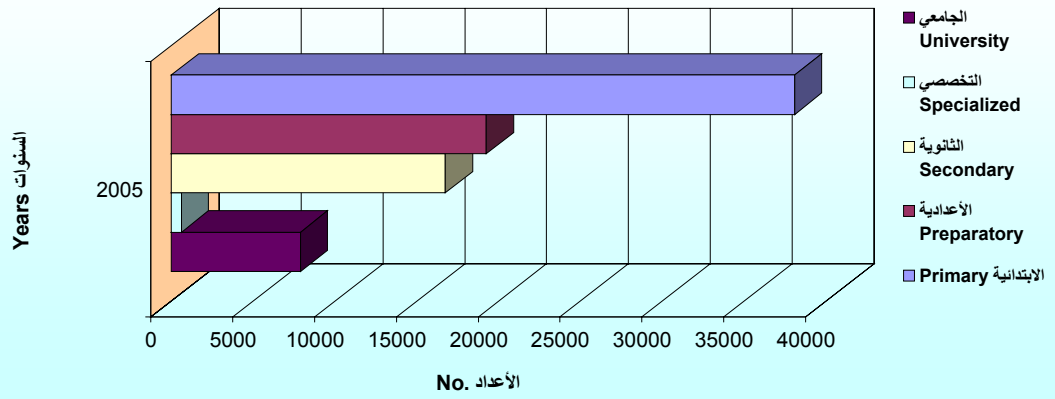


Particulars	2005	2004	2003	التفاصيل
<b>Tourism &amp; Culture</b>				<b>السياحة والثقافة</b>
<b><u>Luxury Hotels</u></b>				<b><u>فنادق الدرجة الممتازة</u></b>
No. of Hotels	4	4	4	عدد الفنادق
No. of Beds	1622	1792	1754	عدد الأسرة
No. of Occupants	386178	315691	219204	عدد النزلاء
No. of Nights	367159	358317	331300	عدد الليالي السياحية
<b><u>First Class Hotels</u></b>				<b><u>فنادق الدرجة الأولى</u></b>
No. of Hotels	7	7	7	عدد الفنادق
No. of Beds	1831	1465	1494	عدد الأسرة
No. of Occupants	314533	204579	169908	عدد النزلاء
No. of Nights	364778	370094	305505	عدد الليالي السياحية
<b><u>Second, Third and Fourth Class Hotels</u></b>				<b><u>فنادق الدرجة 2 و3 و4</u></b>
No. of Hotels	24	21	20	عدد الفنادق
No. of Beds	2357	2016	1815	عدد الأسرة
No. of Occupants	212286	205040	159734	عدد النزلاء
No. of Nights	291761	241028	194170	عدد الليالي السياحية



Particulars	2005	2004	2003	التفاصيل
<b><u>Unclassified Hotels</u></b>				<u>فنادق غير مصنفة</u>
No. of Hotels	.	3	4	عدد الفنادق
No. of Beds	.	141	203	عدد الأسرة
No. of Occupants	.	7144	8119	عدد النزلاء
No. of Nights	.	13180	17420	عدد الليالي السياحية
<b><u>No. of Public Libraries</u></b>	7	7	7	<u>عدد المكتبات العامة</u>
<b><u>No. of News Papers</u></b>	5	5	5	<u>عدد الصحف</u>
Daily	5	5	5	يومية
<b><u>No. of Monthly Magazines</u></b>	3	3	3	<u>عدد المجلات الشهرية</u>
<b><u>Weekly</u></b>	1	1	1	<u>أسبوعية</u>
<b><u>No. of Cinemas</u></b>	9	11	10	<u>عدد دور السينما</u>
<b><u>No. of Youth Institutions</u></b>	59	59	57	<u>عدد المؤسسات الشبابية</u>
Sports Clubs	16	16	16	نادي رياضي
Social & Cultural Club	2	2	2	نادي اجتماعي وثقافي
Youth Centers	5	5	5	مراكز الشباب
Scientific Clubs	1	1	1	أندية علمية
Youth House Societies	1	1	1	جمعيات بيوت الشباب
Specialized Sport Clubs and Societies	5	5	3	جمعيات وأندية رياضية نوعية
Sport Associations	25	25	25	اتحادات رياضية
Hobby's Clubs & Societies	3	3	3	أندية وجمعيات الهوايات
Sport Medical Center	1	1	1	المركز الطبي الرياضي

الطلاب بمراحل التعليم المختلفة للسنوات 1999 - 2001  
Students in the different education levels for the years 1999-2001

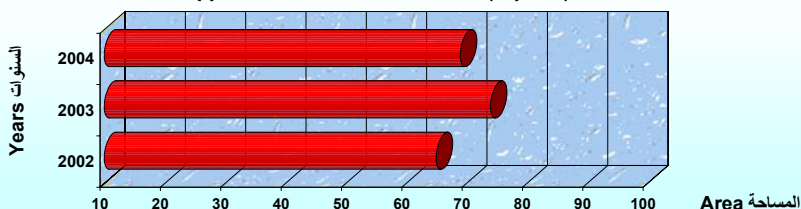


Particulars	2004	2003	2002	التفاصيل
<b>Agriculture</b>				<b>الزراعة</b>
Total Area (Sq. Km.)	11493	11493	11493	المساحة الكلية (كم2)
Cultivable Land (Sq. Km.)	650	650	650	مساحة الأراضي القابلة للزراعة (كم2)
Cultivable Land/Total Area%	5.7	5.7	5.7	مساحة الأراضي القابلة للزراعة من المساحة الكلية %
Cropped area inactive Land Area (Sq. Km.)	69	74	65	المساحة المحصولية للأراضي المزروعة (كم2)
Cropped area inactive Land Area/ Total Area %	0.6	0.6	0.6	المساحة المحصولية للأراضي المزروعة من المساحة الكلية %
Cropped Area/Cultivable land Area (%)	11	11	10	المساحة المحصولية للأراضي المزروعة من المساحة القابلة للزراعة %
<u>Main Agricultural Products (Ton)</u>				<u>إنتاج أهم المحاصيل الزراعية (طن)</u>
Cereals	5490	7083	7130	حبوب
Vegetables	23291	21393	23048	خضراوات
Fruit & Dates	19036	17318	15509	فاكهة وتمور
Green Fodder	210446	206625	142001	أعلاف خضراء
Red Meat	2836	2944	2731	لحوم حمراء
Poultry Meat	5487	4817	5534	لحوم بيضاء
Fish	11134	11295	7155	أسماك
Eggs	3882	3339	5115	بيض
Milk and dairy products	26033	25871	25216	ألبان ومنتجاتها
<u>Livestock (No.)</u>				<u>أعداد قطعان الثروة الحيوانية</u>
Cows	10274	10073	9875	أبقار
Sheep	158670	155559	152510	أغنام
Goats	146485	143613	140797	ماعز
Camels	34398	33723	33064	جمال
General Index				الرقم القياسي
Number of Agricultural Production (1)	140.0	137.0	104.4	العام للإنتاج الزراعي (1)

(1) 2001=100

100 = 2001 (1)

المساحة المحصولية للأراضي المزروعة كم2  
Cropped Area Inactive Land Area (Sq.Km.)



Particulars	2005	2004	2003	التفاصيل
<b>Industry</b>				<b>الصناعة</b>
<u>Production of the most important industries</u>				<u>إنتاج أهم الصناعات</u>
Propane & Butane(1000 MT)	2478	2206	1908	بيوتين وبروبين (ألف طن متري)
Ammonia & Urea(1000 MT)	5113	3976	3222	أمونيا ويوريا (ألف طن متري)
Organic Fertilizers	42	24	38	السماذ العضوي (ألف طن)
Cement (1000 MT)	1182	1202	1340	الأسمنت (ألف طن)
Concrete Reinforcing Steel Bars (1000 MT)	791	782	748	قضبان حديد تسليح (الف طن متري)
Flour (1000 MT)	34	26	26	الدقيق (ألف طن)
Ethylene and Low Density Polyethylene(1000 MT)	959	867	906	الإثيلين وبولي إثيلين (ألف طن متري)
Manufacturing Index <sup>(1)</sup> Number	142.0	**126.1	**118.4	الرقم القياسي للإنتاج الصناعي <sup>(1)</sup>
<b>Electricity &amp; Water</b>				<b>الكهرباء والماء</b>
Electricity Generation (Million KW/Hour)	14395.9	12992.6	10811.4	إنتاج الكهرباء (مليون كيلو وات / ساعة)
Utilization Coefficient of Electricity	93.4	115.9	99.1	معامل استخدام الكهرباء
Load Factor of Electricity	47.1	41.6	55.8	معامل الحمولة للكهرباء
Water Production (Million Gallons)	33908.6	34918.0	35594.2	إنتاج المياه (مليون جالون)
Electricity Production Index Number <sup>(2)</sup>	144.7	130.2	108.7	الرقم القياسي <sup>(2)</sup> لإنتاج وتوزيع كهرباء الإنارة
Water Production Index Number <sup>(2)</sup>	101.2	104.3	106.3	الرقم القياسي <sup>(2)</sup> لتكرير وتنقية المياه وتوزيعها

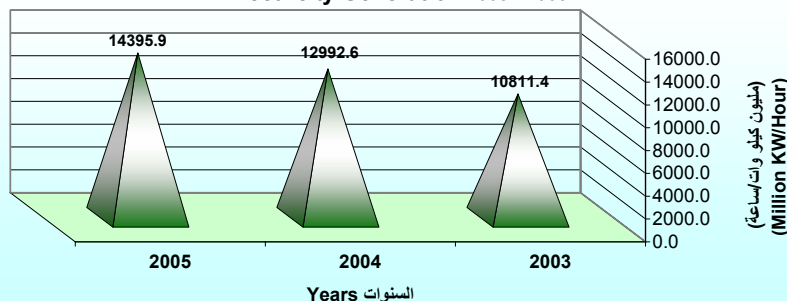
(1) 2001=100 Industrial Index No. for Government & Mixed Sector.

(1) 2001 = 100 الرقم القياسي للإنتاج في القطاعين الحكومي والمختلط.

(2) 2001=100

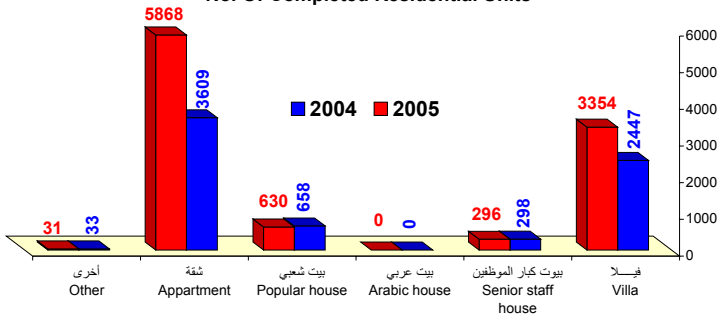
100 = 2001 (2)

إنتاج الكهرباء للسنوات 2005 - 2003  
Electricity Generation 2003 - 2005



Particulars	2005	2004	2003	التفاصيل
<b>BUILDING AND CONSTRUCTION</b>				<b>البناء والتشييد</b>
<b>COMPLETED BUILDINGS</b>				<b>المباني المكتملة</b>
<b><u>No. of Buildings :</u></b>				<b><u>عدد المباني :</u></b>
Residential Buildings	4601	3679	2749	سكنية
Non-Residential Buildings	260	330	300	غير سكنية
<b><u>Actual Cost (Q.R.000) :</u></b>				<b><u>التكلفة الفعلية (الف ر.ق.):</u></b>
Residential Buildings	3259917	2263247	1568675	سكنية
Non-Residential Buildings	1477309	1416434	1047648	غير سكنية
<b><u>Buildings Area (M<sup>2</sup>)</u></b>				<b><u>مساحات المباني (م<sup>2</sup>):</u></b>
Residential Buildings	2353796	1879646	1420472	سكنية
Non-Residential Buildings	773050	778536	735530	غير سكنية
<b><u>No. of Residential Units :</u></b>				<b><u>عدد الوحدات السكنية :</u></b>
Villa	3354	2447	1692	فيلا
Senior staff house	296	298	268	بيوت كبار الموظفين
Arabic house	-	-	-	بيت عربي
Popular house	630	658	602	بيت شعبي
Appartment	5868	3609	2176	شقة
Other	31	33	25	أخرى

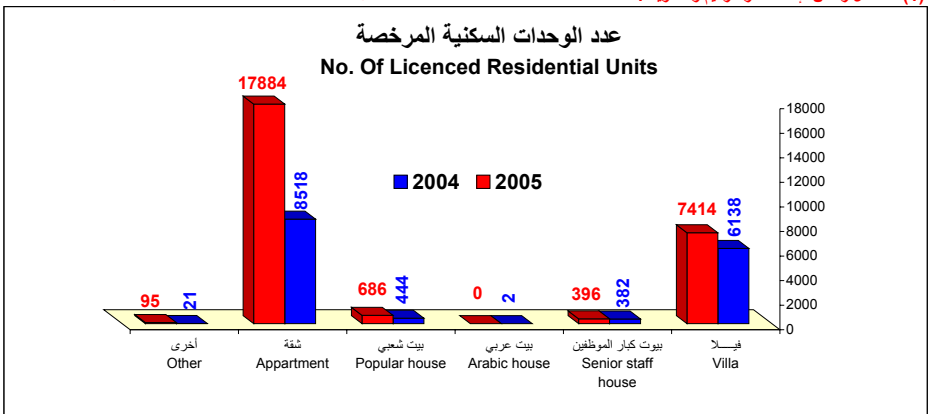
عدد الوحدات السكنية المكتملة  
No. Of Completed Residential Units



Particulars	2005	2004	2003	التفاصيل
<b>BUILDING PERMITS <sup>(1)</sup></b>				رخص البناء <sup>(1)</sup>
<b><u>No. of Building Permits :</u></b>				<b><u>عدد رخص المباني :</u></b>
Residential Buildings	3889	3070	2315	سكنية
Non-Residential Buildings	476	459	491	غير سكنية
<b><u>Estimated Cost (Q.R.000) :</u></b>				<b><u>التكلفة التقديرية (الف ر.ق) :</u></b>
Residential Buildings	6560905	4060238	2218206	سكنية
Non-Residential Buildings	1533011	1277281	1780502	غير سكنية
<b><u>Buildings Area (M<sup>2</sup>)</u></b>				<b><u>مساحات المباني :</u></b>
Residential Buildings	9190945	4518746	2105372	سكنية
Non-Residential Buildings	2267863	1783130	1392496	غير سكنية
<b><u>No. of Licenced Residential Units :</u></b>				<b><u>عدد الوحدات السكنية المرخصة :</u></b>
Villa	7414	6138	2843	فيلا
Senior staff house	396	382	162	بيوت كبار الموظفين
Arabic house	-	2	-	بيت عربي
Popular house	686	444	499	بيت شعبي
Appartment	17884	8518	4641	شقة
Other	95	21	29	أخرى

(1) Not Including Additions, Maintenance and Fencing Permits

(1) لا تشمل رخص الإضافات والترميم والتحويط .



Particulars	2005	2004	2003	التفاصيل
<b>Transport &amp; Communication</b>				<b>النقل والمواصلات</b>
No. of New Driving Licenses Issued	47892	31627	37416	عدد رخص القيادة الجديدة المستخرجة
No. of Arriving Aircrafts	60828	49614	40914	عدد الطائرات القادمة
No. of Departing Aircrafts	60828	49614	40914	عدد الطائرات المغادرة
No. of Arriving Passengers In Doha Airport	1519195	1298379	2100294	عدد الركاب القادمون عبر مطار الدوحة
No. of Departing Passengers in Doha Airport	1394134	1205874	2034002	عدد الركاب المغادرون عبر مطار الدوحة
No. of Pagers (Bleeps)	11000	15132	24150	عدد أجهزة النداء الآلي
No. of G.S.M Subscribers	716763	490333	377000	عدد مشتركى الهاتف النقال
No. of Post Offices	28	30	27	عدد المكاتب البريدية
No. of P.O. Boxes for subscribers	38651	37730	36709	عدد الصناديق البريدية للمشاركين
<b><u>Goods and mail (Doha International Airport)</u></b>				<b><u>البضائع والبريد (مطار الدوحة الدولي)</u></b>
a. Received (Tons)	127042	102455	82717	(أ) الوارد (بالطن)
b. Dispatched (Tons)	83554	61047	38622	(ب) الصادر (بالطن)

Particulars	2005	2004	2003	التفاصيل
<b>Prices</b>				<b>الأسعار</b>
<u>Consumer Price Index Number by Major Groups (1)</u>				<u>الرقم القياسي لأسعار المستهلك (1)</u>
General Index Number	119.1	109.5	102.5	الرقم القياسي العام
1- Food, Beverages & Tobacco	107.5	104.2	100.8	1- المواد الغذائية والمشروبات والتبغ
2- Clothing & Footwear	101.8	104.6	96.7	2- الملابس والأقمشة والأحذية
3- Rent, Fuel and Energy	176.2	139.6	120.1	3- الإيجار والوقود والطاقة
4- Furniture & Furnishing	106.7	101.9	98.6	4- الأثاث والتجهيزات المنزلية
5- Transport & Communications	99.7	96.0	92.6	5- النقل والمواصلات
6- Medical Services	103.3	98.9	100.4	6- الخدمات الصحية
7- Education, Culture & Recreation	102.2	102.3	99.4	7- التعليم والثقافة والترفيه
8- Miscellaneous Goods & Services	114.9	110.3	106.0	8- السلع والخدمات المتنوعة
<u>Co-Operatives</u>				<u>الجمعيات التعاونية والاستهلاكية</u>
Number of Co-operatives	..	10	10	عدد الجمعيات التعاونية الاستهلاكية
Total Purchases (QR. Million)	..	389	361	مجموع المشتريات (مليون ريال قطري)
Total Sales (QR. Million)	..	417	386	مجموع المبيعات (مليون ريال قطري)


(1) 2001=100

100 = 2001 (1)



Particulars	2005	2004	2003	التفاصيل
<b>Banks &amp; Insurance</b>				<b>البنوك والتأمين</b>
Qatari Banks Incl. Branches	109	102	91	بنوك قطرية وفروعها
Arab Banks Incl. Branches	6	6	5	بنوك عربية وفروعها
Foreign Banks Incl. Branches	10	8	8	بنوك أجنبية وفروعها
Qatari Insurance Companies	5	5	5	شركات تأمين قطرية
Arab Insurance Companies	3	3	3	شركات تأمين عربية
Foreign Insurance Companies	1	1	1	شركات تأمين أجنبية
<b><u>Doha Securities Market</u></b>				<b><u>سوق الدوحة للأوراق المالية</u></b>
No. of Companies	32	29	28	إجمالي عدد الشركات
No. of Shares (000)	1033081	305387	189973	إجمالي عدد الأسهم (الف)
General Index	11053	6494	3947	المؤشر العام

البنوك التجارية في دولة قطر  
Commercial Banks Operating In Qatar

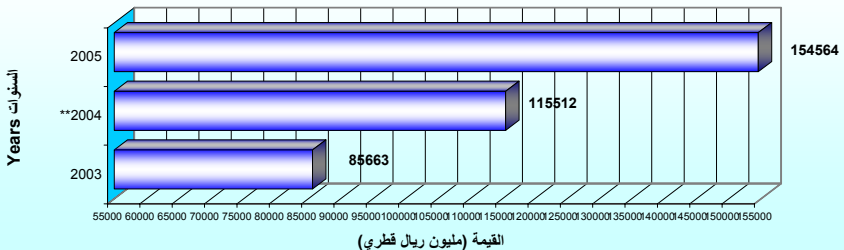


Particulars	2005	**2004	2003	التفاصيل
<b>National Income and Government Expenditure</b>				<b>الدخل القومي والانفاق الحكومي</b>
<u>Gross Domestic Product (GDP) at Current Prices (QR. Million)</u>	154564	115512	85663	<u>الناتج المحلي الإجمالي بالأسعار الجارية (مليون ريال قطري)</u>
%	100.0	100.0	100.0	%
Agriculture & Fishing	216	210	201	الزراعة والصيد
%	0.1	0.2	0.2	%
Mining & Quarrying	92071	62922	50551	المناجم والمحاجر
%	59.6	54.5	59.0	%
Manufacturing	13042	11995	6553	الصناعة التحويلية
%	8.4	10.4	7.6	%
Electricity and Water	2209	1482	1205	الكهرباء والماء
%	1.4	1.3	1.4	%
Building and Construction	8744	6425	4654	التشييد والبناء
%	5.7	5.6	5.4	%
Trade, Restaurants and Hotels	6869	6148	4345	التجارة والمطاعم والفنادق
%	4.4	5.3	5.1	%
Transport and Communications	5114	4020	2911	النقل والمواصلات
%	3.3	3.5	3.4	%
Finance, Insurance, Real Estate and Business Services	14785	9925	6446	خدمات المال والتأمين والعقارات
%	9.6	8.6	7.5	%
Government Services	12389	11848	9495	الخدمات الحكومية
%	8.0	10.3	11.1	%
Other Services <sup>(1)</sup>	-875	537	-698	خدمات أخرى <sup>(1)</sup>
%	-0.6	0.5	-0.8	%

(1) تشمل الخدمات الاجتماعية والمنزلية والخدمات المالية المحتسبة ورسوم الاستيراد.

(1) Include Social Services, Imputed Bank Service Charges, Household Services and Import Duties.

الناتج المحلي الإجمالي بالأسعار الجارية 2004 - 2002م  
Gross Domestic Product (GDP) at Current Price 2002 - 2004



(القيمة (مليون ريال قطري)

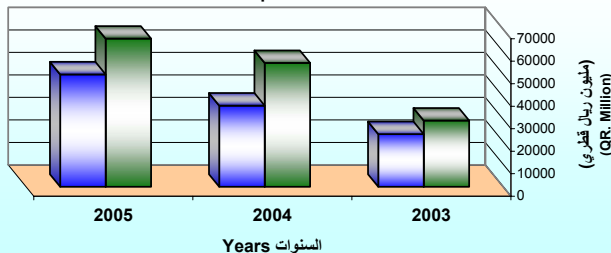
Particulars	2005	2004	2003	التفاصيل
Total Govt. Revenues (QR. Million)	65866	55064	29452	إجمالي الإيرادات الحكومية (مليون ريال قطري)
Total Govt. Expenditures (QR. Million)	49971	36102	23452	إجمالي النفقات الحكومية (مليون ريال قطري)
Capital Expenditures on Major & Minor Projects (QR. Million)	18611	9404	6333	النفقات الرأسمالية على المشروعات الرئيسية والثانوية (مليون ريال قطري)
Expenditures on Ministry of Health (QR. Million)	3508	2988	1227	الاتفاق على وزارة الصحة العامه (مليون ريال قطري)
Expenditures on Ministry of Education (QR. Million)	3093	2469	2069	الاتفاق على وزارة التربية والتعليم (مليون ريال قطري)
Total Expenditures/Total revenues %	75.9	65.6	79.6	إجمالي النفقات / إجمالي الإيرادات %
Capital Expenditures on Minor & Major Projects/ Total Expenditures (%)	37.2	26.0	27.0	النفقات الرأسمالية على المشروعات الرئيسية والثانوية / إجمالي النفقات %
Expenditures on the Ministry of Health/Total expenditures (%)	7.0	8.3	5.2	الاتفاق على وزارة الصحة العامة / إجمالي النفقات (%)
Expenditures on the Ministry of Education/ Total Expenditures (%)	6.2	6.8	8.8	الاتفاق على وزارة التربية والتعليم/ إجمالي النفقات (%)
<u>Government revenues and Expenditures (Annual Change %)</u>				<u>الإيرادات والنفقات الحكومية (نسب التغير السنوي)</u>
Total revenues	19.6	87.0	29.4	إجمالي الإيرادات الحكومية
Total Expenditures	38.4	53.9	14.4	إجمالي النفقات الحكومية
Capital Expenditures on Minor and Major Projects	97.9	48.5	60.8	النفقات الرأسمالية على المشروعات الرئيسية والثانوية
Expenditures on the Ministry of Health	17.4	143.5	20.5	الاتفاق على وزارة الصحة العامة
Expenditures on the Ministry of Education	25.3	19.3	18.1	الاتفاق على وزارة التربية والتعليم

الإيرادات والنفقات الحكومية 2003 - 2005م

Total Revenues & Total Expenditures 2003 - 2005

إجمالي الإيرادات  
Total revenues

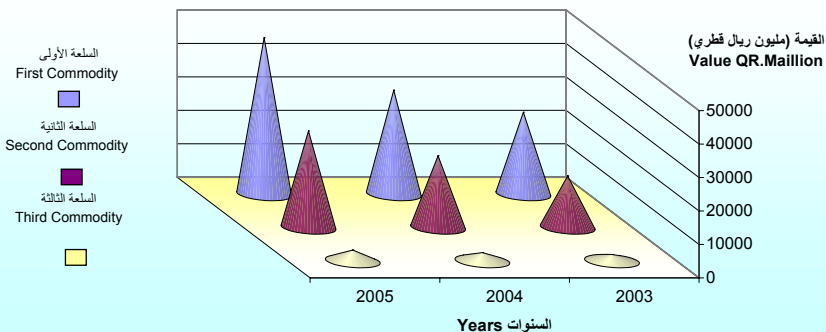
إجمالي النفقات  
Total Expenditures



Particulars	2005	2004	2003	التفاصيل
<b>Foreign Trade</b>				<b>التجارة الخارجية</b>
<u>Exports</u>				<u>الصادرات</u>
Total Exports (FOB) (QR. Million)	92234	67162	48021	إجمالي الصادرات (فوب) (مليون ريال قطري)
Annual Change %	37.3	39.9	-47.9	نسبة التغير السنوي %
Exports /Imports %	251.9	307.3	269.4	الصادرات /الواردات %
Exports / Gross Domestic Product %	54.7	64.9	64.6	الصادرات / الناتج المحلي الاجمالي %
Exports+Imports/Gross Domestic Product %	57.2	86.0	88.6	(الصادرات + الواردات) // الناتج المحلي الإجمالي %
Top Customer Country for Exports	اليابان <b>Japan</b>	اليابان <b>Japan</b>	اليابان <b>Japan</b>	أهم مستورد من قطر
Exports Value to Top Customer Country (QR. Million)	37502	28313	22412	قيمة الصادرات لأهم مستورد (مليون ريال قطري)
Share of Top Customer Country in Exports %	40.7	42.2	46.7	النسبة المئوية لأهم مستورد الى إجمالي الصادرات
Second Customer Country for Exports	كوريا الجنوبية <b>S.Korea</b>	كوريا الجنوبية <b>S.Korea</b>	كوريا الجنوبية <b>S.Korea</b>	ثاني أهم مستورد من قطر
Exports Value to Second Customer Country for Exports(QR. Million)	14771	10677	9018	قيمة الصادرات لثاني أهم مستورد من قطر (مليون ريال قطري)
Share of Second Customer Country in Exports %	16.0	15.9	18.8	النسبة المئوية للصادرات لثاني أهم مستورد من قطر الى إجمالي الصادرات
<u>Exports by International Blocks</u> (QR. Million)				<u>الصادرات حسب الكتل الدولية</u> (مليون ريال قطري)
C.C.A.S.G	4723	3056	1906	بلدان مجلس التعاون لدول الخليج العربية
%	5.1	4.6	4.0	%
Other Arab Countries	527	555	256	بقية البلدان العربية
%	0.6	0.8	0.5	%
European Union	1793	1698	942	الإتحاد الأوروبي
%	1.9	2.5	2.0	%

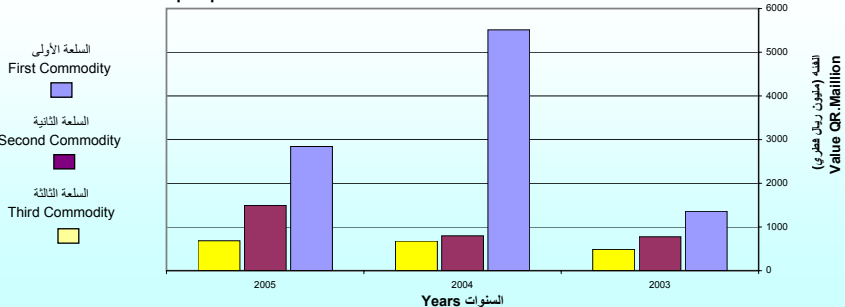
Particulars	2005	2004	2003	التفاصيل
Other European Countries	149	181	0	بلدان اوروبية أخرى
%	0.2	0.3	0.0	%
American Countries	1230	986	788	البلدان الامريكية
%	1.3	1.5	1.6	%
Asia (Except Arab Countries)	71966	54171	40249	البلدان الاسيوية (باستثناء العربية)
%	78.0	80.7	83.8	%
Oceania	923	829	384	أوقيانوسيا
%	1.0	1.2	0.8	%
Africa (Except Arab Countries)	923	688	312	أفريقيا (باستثناء العربية)
%	1.0	1.0	0.6	%
Not Stated Countries	10000	4998	3184	دول أخرى أو غير مبيّنة
%	10.8	7.4	6.6	%
Total	92234	67162	48021	المجموع
%	100.0	100.0	100.0	%
<b>Top Export Commodities</b>				<b>أهم الصادرات</b>
<u>First Commodity</u>	النفط الخام Crude Oil	النفط الخام Crude Oil	النفط الخام Crude Oil	<u>السلعة الأولى في الأهمية</u>
Value (QR. Million)	46749	31045	24449	القيمة (مليون ريال قطري)
%	50.7	46.2	50.9	%
<u>Second Commodity</u>	غاز مسال Natural Gas	غاز مسال Natural Gas	غاز مسال Natural Gas	<u>السلعة الثانية في الأهمية</u>
Value (QR. Million)	28899	21467	15447	القيمة (مليون ريال قطري)
%	31.3	32.0	32.2	%
<u>Third Commodity</u>	البنزين Gasoline	البنزين Gasoline	البنزين Gasoline	<u>السلعة الثالثة في الأهمية</u>
Value (QR. Million)	3332	2531	1975	القيمة (مليون ريال قطري)
%	3.6	3.8	4.1	%

أهم الصادرات للسلع الثلاث الأولى للسنوات 2003 - 2005  
Top Exports of The First Three Commodities for Years 2003-2005



Particulars	2005	2004	2003	التفاصيل
<b>Imports</b>				<b>الواردات</b>
<u>Total Imports (CIF)</u> (QR. Million)	36621	21856	17826	<b>إجمالي الواردات (سيف)</b> <b>(مليون ريال قطري)</b>
Annual Change (%)	67.6	22.6	-51.3	نسبة التغيير السنوي %
Imports / GDP (%)	35.4	21.1	24.0	الواردات / الناتج المحلي الاجمالي %
Top Supplier Country For Imports	اليابان <b>Japan</b>	فرنسا <b>Fraic</b>	امريكا <b>USA</b>	أهم مورد لقطر
Imports Value from Top Supplier Country (QR. Million)	4263	5846	2171	قيمة الواردات من أهم مورد (مليون ريال قطري)
Share of Top Supplying Country in Imports %	11.6	26.7	12.2	نسبة الواردات من أهم مورد إلى إجمالي الواردات %
Second Supplier Country For Imports	امريكا <b>USA</b>	امريكا <b>USA</b>	اليابان <b>Japan</b>	ثاني أهم مورد لقطر
Imports Value from Second Supplier Country for Imports (QR. Million)	4232	2102	1866	قيمة الواردات من ثاني أهم مورد لقطر (مليون ريال قطري)
Share of Second Supplier Country in Imports %	11.6	9.6	10.5	نسبة الواردات من ثاني أهم مورد إلى إجمالي الواردات %
<u>Imports by International Blocks</u> (QR. Million)				<b>المستوردات حسب الكتل الدولية</b> <b>(مليون ريال قطري)</b>
C.C.A.S.G.	5125	4014	2660	بلدان مجلس التعاون لدول الخليج العربية
%	14.0	18.4	14.9	%
Other Arab Countries	583	373	323	بقية البلدان العربية
%	1.6	1.7	1.8	%
European Union	12296	10026	6333	الإتحاد الاوروبي
%	33.6	45.9	35.5	%
Other European Countries	739	520	362	بلدان اوروبية أخرى
%	2.0	2.4	2.0	%

أهم الواردات للمسلع الثلاث الأولى للسنوات 2004 - 2003  
Top Imports of The First Three Commodities for Years 2003-2005



Particulars	2005	2004	2003	التفاصيل
American Countries	5141	2581	2655	البلدان الامريكية
%	14.0	11.8	14.9	%
Asia (Except Arab Countries)	12095	4013	5108	البلدان الاسيوية (باستثناء العربية)
%	33.0	18.4	28.7	%
Oceania	494	266	317	أوقيانوسيا
%	1.3	1.2	1.8	%
Africa (Except Arab Countries)	147	63	67	أفريقيا (باستثناء العربية)
%	0.4	0.3	0.4	%
Other Countries	0	2	0	بلدان أخرى
%	0.0	0.0	0.0	%
Total	36620	21856	17825	المجموع
%	100.0	100.0	100.0	%
<u>Top Import Commodities</u>				<u>أهم الواردات</u>
<u>First commodity</u>	مركبات لنقل الأشخاص Passenger cars	طائرات عادية Air Caafits	مركبات لنقل الأشخاص Passenger cars	<u>السلعة الأولى في الأهمية</u>
Value (QR. Million)	2844	5514	1359	القيمة (مليون ريال قطري)
%	7.8	25.2	7.6	%
<u>Second Commodity</u>	النايبب حديد لنقل البترول والغاز Iron Pipes for Crude Oil & Gas	النايبب حديد لنقل البترول والغاز Iron Pipes for Crude Oil & Gas	أجزاء آلات السبر والحفر Ports for Boring or Sinking Machinery	<u>السلعة الثانية في الأهمية</u>
Value (QR. Million)	1494	798	777	القيمة (مليون ريال قطري)
%	4.1	3.7	4.4	%
<u>Third Commodity</u>	مناقب الحفر للنايبب Drilling Machinery for Oil Wells	مركبات لنقل الأشخاص Passenger cars	قطع غيار الطائرات Parts For Aircrafts	<u>السلعة الثالثة في الأهمية</u>
Value (QR. Million)	684	676	486	القيمة (مليون ريال قطري)
%	1.9	3.1	2.7	%