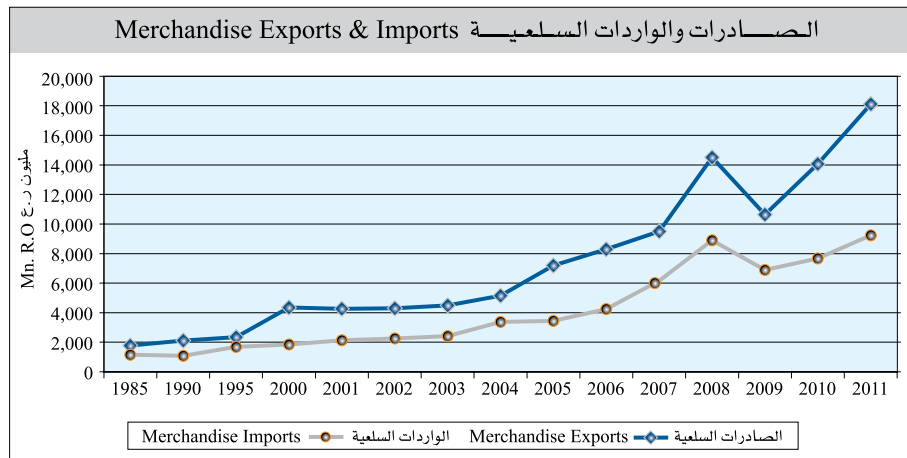






مؤشرات التجارة الخارجية Foreign Trade Indicators

Item	2004	2003	2002	2001	2000	1999	1998	البيان	
	Mn. R.O				مليون ر.ع				
Merchandise Imports:-	3,383.0	2,615.0	2,420.8	2,281.3	1,972.8	1,846.0	2,240.0	الواردات السلعية :-	
- Recorded	3,313.8	2,527.0	2,309.1	2,229.3	1,937.6	1,797.1	2,184.5	- مسجلة	
- Unrecorded	69.2	88.0	111.7	52.0	35.1	48.9	55.5	- غير مسجلة	
Merchandise Exports:-	5,145.1	4,486.6	4,295.5	4,258.0	4,351.8	2,783.3	2,122.4	الصادرات السلعية :-	
- Crude Oil	3,490.9	2,984.5	2,858.3	2,934.8	3,355.6	2,070.3	1,379.2	- النفط الخام	
- Refined Oil	61.5	61.4	38.3	28.5	70.7	56.3	50.6	- النفط المصفى	
- Liquefied Natural Gas	634.0	535.9	410.7	451.2	179.1	-	-	- الغاز الطبيعي المسال	
- Non-Oil	420.3	304.1	261.6	265.8	247.8	201.4	199.3	- غير النفطية	
- Re - Exports	538.3	600.8	726.7	577.6	498.6	455.3	493.3	- اعادة التصدير	
% Of Oil & Gas From Exports	81.4	79.8	77.0	80.2	82.8	76.4	67.4	% النفط والغاز من الصادرات	
Total Trade Exchange	8,528.1	7,101.6	6,716.3	6,539.3	6,324.6	4,629.3	4,362.4	حجم التبادل التجاري	
Trade Balance	1,762.1	1,871.6	1,874.7	1,976.7	2,379.0	937.3	-117.6	الميزان التجاري	

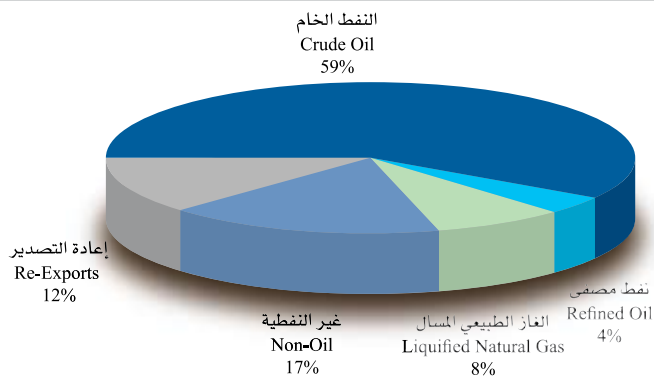




تابع مؤشرات التجارة الخارجية Contd. Foreign Trade Indicators

Item	2011	2010	2009	2008	2007	2006	2005	البيان
	Mn. R.O				مليون ر.ع			
Merchandise Imports:-	9,235.2	7,679.5	6,896.4	8,896.3	6,163.8	4,244.7	3,449.8	الواردات السلعية :-
- Recorded	9,081.8	7,603.3	6,864.6	8,814.5	6,146.5	4,190.4	3,394.5	- مسجلة
- Unrecorded	153.4	76.2	31.8	81.8	17.3	54.3	55.3	- غير مسجلة
Merchandise Exports:-	18,106.8	14,073.2	10,632.2	14,503.0	9,494.1	8,299.7	7,187.1	الصادرات السلعية :-
- Crude Oil	10,659.6	8,007.7	5,359.5	8,415.9	5,553.5	5,528.3	5,071.1	- النفط الخام
- Refined Oil	697.1	519.4	618.9	1,007.0	466.0	47.4	88.3	- النفط المصفى
- Liquefied Natural Gas	1,469.3	1,176.2	969.5	1,601.3	1,180.4	1,144.6	888.4	- الغاز الطبيعي المسال
- Non-Oil	3,033.2	2,448.2	1,849.5	1,962.9	1,290.7	812.5	555.3	- غير النفطية
- Re - Exports	2,247.6	1,921.7	1,834.8	1,515.8	1,003.5	766.9	583.9	- إعادة التصدير
% of Oil & Gas From Exports	70.8	68.9	65.3	76.0	75.8	81.0	84.1	% النفط والغاز من الصادرات
Total Trade Exchange	27,342.0	21,752.7	17,528.6	23,399.3	15,657.9	12,544.4	10,636.9	حجم التبادل التجاري
Trade Balance	8,871.6	6,393.7	3,735.8	5,606.7	3,330.3	4,055.0	3,737.3	الميزان التجاري

هيكل الصادرات السلعية 2011 Structure of Merchandise Exports 2011





2 - 11

أهم الصادرات العمانية المنشأ غير النفطية الى دول مجلس التعاون لدول الخليج العربية Major Non Oil Omani Exports to Gulf Cooperation Council Countries (GCC)

H.S Codes	Commodity	المجموع الكلي Grand Total	دول أخرى Other Countries	الجملة Total	الامارات U.A.E	السعودية Saudi Arabia	قطر Qatar	الكويت Kuwait	البحرين Bahrain	السنوات Years	السلعة	رمز النظام المنسق
(000) R.O.											رع (000)	
8544	Insulated wire,cable and other insulated electric conductors	116,203	3,275	112,927	57,110	19,944	30,208	2,831	2,835	2009	أسلاك وكابلات معزولة، وغيرها من الموصلات المعزولة للكهرباء	8544
		93,933	7,404	86,529	41,023	19,519	22,581	2,216	1,190	2010		
		98,877	8,470	90,407	46,792	20,185	18,061	4,508	861	2011		
2710	Petroleum oils and oils obtained from bituminous mineral,other than crude	291,227	133,359	157,868	153,366	6	4,495	-	-	2009	زيوت نفط وزيوت متحصل عليها من مواد معدنية قارية، غير خام	2710
		505,959	240,555	265,404	244,298	9,616	7,276	4,147	67	2010		
		245,173	172,885	72,288	71,955	-	230	-	102	2011		
2902	Cyclic hydrocarbons	2,145	2,141	4	4	-	-	-	-	2009	هيدروكربونات دورية (حلقية).	2902
		204,517	172,910	31,608	-	25,070	-	6,538	-	2010		
		486,054	424,909	61,145	-	32,266	-	28,879	-	2011		
7203	Ferrous products obtained by direct reduction of iron ore and other spongy ferrous products	5	-	5	5	-	-	-	-	2009	منتجات حديديه متحصل عليها بالإختزال المباشر لخاص الحديد وغيره من المنتجات الحديديه الإسفنجيه	7203
		-	-	-	-	-	-	-	-	2010		
		170,153	110,897	59,256	1,607	12	-	57,638	-	2011		
2601	Iron Ores And Concentrates	446	124	321	313	8	-	-	-	2009	خامات حديد ومركزاتها	2601
		696	-	696	695	-	-	-	-	2010		
		57,594	6,715	50,879	3,910	46,969	-	-	-	2011		
7305	Tubes and pipes of iron or steel	29,733	6,659	23,075	10,659	5,350	4,103	1,717	1,245	2009	مواسير وأنابيب من حديد أوصلب	7305
		27,896	156	27,740	9,296	8,491	6,240	2,347	1,366	2010		
		30,653	172	30,481	11,765	7,399	5,362	4,351	1,604	2011		
1512	Sunflower-seed, safflower or cotton-seed oil and fractions thereof, whether or not refined, but not chemically modified	19,339	1,159	18,180	2,457	14,351	876	83	412	2009	زيوت بذور عباد الشمس أو بذور القرطم أو بذور القطن وجزيئاته، وإن كانت مكررة، ولكن غير معدلة كيميائيا	1512
		24,250	864	23,386	5,667	16,799	485	323	112	2010		
		29,376	1,447	27,929	8,097	17,599	1,294	857	83	2011		
3902	Polypropylene. Polyisobutylene Propylene Copolymers	78,380	66,950	11,430	11,210	130	28	-	62	2009	مواد أولية خام، بوليمرات بروبيلين	3902
		79,157	59,879	19,278	18,877	263	39	35	64	2010		
		133,099	107,397	25,703	25,257	171	135	32	108	2011		
7216	Angles, shapes and sections of iron or non-alloy steel	2,950	244	2,706	2,619	39	43	-	5	2009	زوايا وأشكال خاصة (بروفيلات) ومقاطع من حديد أو من صلب من غير الخلائط	7216
		8,627	-	8,627	8,600	-	1	24	2	2010		
		17,173	-	17,173	15,712	990	314	111	46	2011		
6802	Worked monumental or building stone and articles thereof	35,147	13,799	21,348	11,587	8,920	497	176	168	2009	أحجار نصب وبناء مشغولة وأنصاف مصنوعة منها	6802
		31,961	11,735	20,226	6,761	12,453	746	65	201	2010		
		27,559	10,898	16,661	6,239	8,257	2,032	30	103	2011		
1905	Bread, pastry, cake, biscuits and other bakers	18,894	4,491	14,403	9,692	2,118	1,313	173	1,108	2009	خبز وفضائل وكعك وبسكويت وغيرها من منتجات الخباز	1905
		20,876	6,371	14,505	8,338	2,529	1,386	396	1,856	2010		
		24,501	8,400	16,101	9,270	3,163	1,596	522	1,551	2011		



تابع 11 - 2 Contd.

H.S Codes	Commodity	المجموع الكلي Grand Total	دول أخرى Other Countries	الجملة Total	الإمارات U.A.E	السعودية Saudi Arabia	قطر Qatar	الكويت Kuwait	البحرين Bahrain	السنوات Years	السلعة	رمز النظام المنسق
											(000) R.O.	رع (000)
7604	Aluminium bars, rods and profiles	31,747	590	31,157	19,977	1,411	8,687	855	227	2009	قضبان و عيدان و بروفيلات (أشكال خاصة) ، من الألمنيوم	7604
		16,882	1,721	15,161	7,324	5,949	1,264	336	288	2010		
		16,941	1,696	15,245	8,668	4,494	1,115	565	402	2011		
1511	Palm oil and its fractions, whether or not refined but not chemically modified	28,986	4,199	24,787	10,254	13,645	230	457	199	2009	زيت نخيل وجزئياته ، وإن كان مكررا ولكن غير معدل كيمائيا	1511
		18,389	4,920	13,469	6,908	6,163	197	111	90	2010		
		21,453	6,629	14,824	4,242	10,280	133	108	61	2011		
3920	Other plates, sheets, film, foil and strip, of plastics, non- cellular and not reinforced, laminated, supported or similarly combined with other materials	76,956	60,801	16,155	12,425	3,191	48	90	401	2009	ألواح و صفائح و لفات و أشرطة و قدد آخر ، من لدائن غير خلوية وغير مقواة أو منضدة أو متحدة مع مواد أخرى ، من دون حوامل.	3920
		81,829	63,734	18,096	14,132	3,670	83	14	196	2010		
		89,097	74,633	14,464	10,346	3,919	24	159	17	2011		
1515	Other Fixed Vegetable Fats And Oils And Their Fractions, Whether Or Not Refined, But Not Chemically Modified	11,197	4,004	7,193	102	3,640	3,322	-	128	2009	زيوت ودهون نباتية ثابتة أخرى وجزئياتها ، وإن كانت مكررة ولكن غير معدلة كيمائيا	1515
		8,341	2,606	5,735	1,502	3,308	845	40	39	2010		
		16,659	3,088	13,570	4,531	4,390	4,406	131	111	2011		
2103	Mayonnaise; Tomato Ketchup; Sauces; Mustard Flour; Soya Sauces	14,485	4,298	10,187	1,896	5,352	651	1,924	363	2009	صلصل طماطم (كتشوب) ، صلصل مايونيز ومايمائله	2103
		13,505	2,515	10,990	1,502	6,528	707	1,804	450	2010		
		15,655	2,401	13,254	2,403	8,014	659	1,854	323	2011		
2517	Pebbles, gravel, broken or crushed stone, of a kind commonly used for concrete aggregates	5,743	1,673	4,070	3,953	6	94	14	3	2009	حصى وحصباء و أحجار مجروشة أو مكسرة من الأنواع المستعملة عادة للخرسانة	2517
		8,217	1,946	6,271	6,227	13	26	-	5	2010		
		10,995	1,158	9,837	9,821	16	-	-	1	2011		
2711	Petroleum Gases And Other Gaseous Hydrocarbons	32,715	8,326	24,389	24,389	-	-	-	-	2009	غازات نطف و هيدروكربونات غازية أخرى	2711
		12,847	4,906	7,942	7,928	14	-	-	-	2010		
		9,819	-	9,819	9,819	-	-	-	-	2011		
7306	Tubes, Pipes And Hollow Profiles, Of Iron Or Steel	1,552	1,156	396	396	-	-	-	-	2009	مواسير و أنابيب و أشكال خاصة مجوفة من حديد أو صلب	7306
		19,355	14,847	4,508	4,495	-	8	-	5	2010		
		25,161	15,664	9,497	7,502	1,224	414	191	167	2011		
3402	Organic surface-active agents (other than soap); surface-active preparations, wasing preparations and cleaning preparations	8,429	1,715	6,714	1,621	3,346	186	789	772	2009	عوامل سطح عضوية (عدا الصابون) ؛ محضرات غواسل و محضرات غسيل و محضرات تنظيف	3402
		10,254	2,175	8,079	2,310	3,824	200	940	805	2010		
		10,883	1,517	9,365	2,779	4,437	216	1,091	843	2011		
	Others	1,043,228	811,322	231,906	151,867	49,110	17,291	7,333	6,306	2009	أخرى	
		1,260,756	996,270	264,486	177,739	58,370	18,135	5,120	5,123	2010		
		1,496,317	1,219,581	276,736	189,391	65,847	9,947	8,006	3,545	2011		
Grand Total		1,849,505	1,130,287	719,217	485,901	130,568	72,074	16,441	14,233	2009	المجموع الكلي	
		2,448,249	1,595,515	852,735	573,622	182,578	60,221	24,455	11,859	2010		
		3,033,192	2,178,556	854,636	450,107	239,630	45,939	109,032	9,927	2011		



3 - 11

الصادرات السلعية غير النفطية وإعادة التصدير حسب اقسام النظام المنسق Non-Oil Merchandise Exports & Re-Exports by H.S Sections

H.S SECTIONS	الجملة Total		إعادة التصدير Re-Exports		الصادرات غير النفطية Non-Oil Exports		السنوات Years	اقسام النظام المنسق
	الوزن Weight	القيمة Value	الوزن Weight	القيمة Value	الوزن Weight	القيمة Value		
	Value: (000) R.O. , Weight: (Ton)				القيمة: (000) ر.ع. ، الوزن: (طن)			
Section 1	191,656	131,037	6,589	4,836	185,067	126,201	2009	القسم 1
Live Animals and	192,415	165,528	5,541	5,237	186,874	160,291	2010	حيوانات حية
Animal Products	164,614	180,119	7,922	6,710	156,692	173,409	2011	ومنتجات حيوانية
Section 2	147,656	28,077	25,815	7,033	121,841	21,045	2009	القسم 2
Vegetable Products	176,458	48,774	44,423	15,489	132,035	33,285	2010	منتجات نباتية
	184,035	41,457	21,591	5,499	162,444	35,958	2011	
Section 3	157,355	64,967	1,344	360	156,011	64,607	2009	القسم 3
Animal or Vegetable Fats & Oils & their Cleavage Products, Prepared Edible Fats, Animal or Vegetable Waxes	180,862	56,706	63,998	837	116,864	55,869	2010	الزيوت والشحوم الحيوانية والنباتية ومشتقاتها ، دهون غذائية محضرة ، شموع من اصل حيواني او نباتي
	133,651	76,995	1,585	818	132,066	76,177	2011	
Section 4	180,383	86,982	33,534	26,246	146,848	60,737	2009	القسم 4
Prepared Foodstuffs, Beverages, Spirits & Vinegar, Tobacco Substitutes	175,463	106,225	20,494	40,593	154,969	65,632	2010	منتجات صناعة الاغذية ، مشروبات سوائيل كحولية وخل ، تبغ خام ومصنع وخلصات التبغ
	216,200	125,989	39,577	45,862	176,623	80,128	2011	
Section 5	6,197,714	645,000	697,360	244,061	5,500,354	400,939	2009	القسم 5
Mineral Products	13,684,864	691,284	285,726	78,604	13,399,138	612,680	2010	منتجات معدنية
	22,873,459	942,428	1,298,710	520,293	21,574,750	422,134	2011	
Section 6	3,162,246	320,290	40,858	8,671	3,121,389	311,619	2009	القسم 6
Products of Chemical or Allied Industries	5,910,588	723,278	170,581	14,321	5,740,007	708,957	2010	منتجات الصناعة الكيماوية والصناعات المرتبطة بها
	4,775,480	1,196,736	14,868	15,372	4,760,612	1,181,364	2011	
Section 7	454,967	255,253	5,009	4,800	449,958	250,454	2009	القسم 7
Plastics & Articles thereof	483,964	260,695	4,081	5,832	479,883	254,863	2010	البلاستيك ومنتجاته المطاط ومنتجاته
Rubber & Articles thereof	610,841	310,647	183,758	9,808	427,082	300,839	2011	
Section 8	620	580	266	422	353	158	2009	القسم 8
Raw Hides & Skins, Leather, Furskins & Articles thereof, Saddlery & Harness, Travel Goods, Handbags & similar Containers, Articles of Guts	827	676	460	599	367	77	2010	الجلود والفراء ومصنوعات هذه المواد اصناف عدة الحيوانات والسراجه ولوازم السفر ، حقائب مصنوعات مصارين الحيوانات (ما عدا مصارين دودة القز)
	1,146	796	575	638	572	158	2011	
Section 9	2,141	547	1,417	364	724	183	2009	القسم 9
Wood & Articles of Wood, Wood Charcoal, Cork Manufacture of straw of Esparto or of Other Plaiting Materials, Basketware & Wickerwork	3,863	1,076	2,603	811	1,260	265	2010	خشب ومصنوعات خشبية فحم خشبي ومصنوعات ، فلين ومصنوعاته ، اصناف صناعتي الحصر والسلال
	5,271	2,003	3,159	1,193	2,112	810	2011	
Section 10	25,485	11,912	2,799	2,871	22,686	9,041	2009	القسم 10
Pulp of wood or of other Fibrous Cellulosic Material Waste & Scraps of Paper or Paper Board & Articles Thereof	50,226	14,783	4,709	3,973	45,516	10,811	2010	عجائن الورق ، عجائن سلولوزية اخرى ونفايات الورق
	47,406	19,296	3,338	6,300	44,067	12,996	2011	
Section 11	28,841	58,823	26,904	55,326	1,937	3,496	2009	القسم 11
Textiles & Textile Articles	32,908	45,639	20,409	40,331	12,499	5,308	2010	المنسوجات ومنتجاتها
	12,584	23,209	9,865	17,228	2,719	5,981	2011	



تابع 11 - 3 Contd.

H.S SECTIONS	الجملة Total		إعادة التصدير Re-Exports		الصادرات غير النفطية Non-Oil Exports		السنوات Years	اقسام النظام المنسق
	الوزن Weight	القيمة Value	الوزن Weight	القيمة Value	الوزن Weight	القيمة Value		
	Value: (000) R.O. , Weight: (Ton)				القيمة : (000) ر.ع. ، الوزن : (طن)			
Section 12	2,124	6,886	1,939	6,389	186	497	2009	القسم 12
Footwear, Headgear, Umbrellas, Sun Umbrellas, Walking sticks, Seat Sticks, Whips, Riding Crops & Parts thereof, Prepared Feathers & Articles made therewith, Artificial flowers, Articles of Human Hair	1,545	6,181	1,353	5,778	192	403	2010	احذية، اغطية رأس، مظلات مطر شماسي، عصي، سياط ريش وزغب محضران ومنتجاتهما وازهار اصطناعية ومصنوعات ومصنوعات من الشعر البشري
	2,995	7,203	2,842	6,822	152	381	2011	
Section 13	994,236	63,041	2,627	3,129	991,609	59,912	2009	القسم 13
Articles of stone, Plaster, Cement, Asbestos, Mica or Similar Materials, Ceramic Products, Glass & Glassware	463,594	63,796	3,518	4,950	460,077	58,845	2010	مصنوعات من الحجر او الجبس او الاسمنت او الحرير الصخري اسبستوس اوميانت او ميكا او مواد مماثلة مصنوعات من خزف ، زجاج ومصنوعاته
	370,585	60,012	3,027	4,960	367,559	55,052	2011	
Section 14	33	34,109	30	17,562	2	16,548	2009	القسم 14
Natural or Cultured Pearls, Precious or Semi Precious Stones, Precious Metals, Metals Clad with Precious Metals & Articles thereof, Imitation Jewellery, Coins	30	38,942	9	22,884	22	16,058	2010	لؤلؤ طبيعي او صناعي، احجار كريمة وشبه كريمة، معادن ثمينة ومعادن عادية مكسوة بقشرة من معادن ثمينة ومصنوعات هذه المواد، حلي تقليدية، نقود
	1,899	4,132	65	1,147	1,834	2,985	2011	
Section 15	604,876	384,140	63,652	16,975	541,224	367,165	2009	القسم 15
Base Metals & Articles of Base Metals	3,358,755	363,919	122,223	27,952	3,236,532	335,967	2010	معادن عادية ومصنوعاتها
	4,039,091	568,297	156,385	26,283	3,882,705	542,014	2011	
Section 16	130,036	310,350	55,278	174,465	74,758	135,884	2009	القسم 16
Machinery & Mechanical Appliances, Electrical Equipment & Parts thereof, Sound Recorders & ReProducers & Parts Accessories of such Articles	147,331	287,897	73,770	175,949	73,561	111,947	2010	الات واجهزة كهربائية واجزاؤها اجهزة تسجيل او اذاعة الصوت او الصورة في الاذاعة المصورة والتلفزيون واجزاؤها
	141,160	284,071	76,356	162,872	64,803	121,199	2011	
Section 17	273,211	1,242,328	267,768	1,238,456	5,444	3,872	2009	القسم 17
Vehicles, Aircrafts, Vessels & Associated Transport Equipment	306,479	1,455,958	305,902	1,455,120	577	838	2010	سيارات، طائرات، سفن، الات ومعدات نقل
	293,149	1,399,962	289,328	1,395,645	3,821	4,317	2011	
Section 18	415	5,411	388	5,338	28	73	2009	القسم 18
Optical, Photographic, Cinematographic, Measuring Checking Precision, Medical or Surgical Instruments & Apparatus Clocks & Watches, Musical Instruments, Parts thereof	1,212	13,781	1,090	13,435	122	346	2010	ادوات واجهزة للبصريات والفتوغرافيا والسينما والقياس والفحص والطب والجراحة وادوات واجهزة دقيقة واصناف صناعة الساعات، ادوات موسيقية و اجزاؤها
	672	11,120	405	10,541	267	579	2011	
Section 20	20,988	27,306	1,460	10,570	19,529	16,736	2009	القسم 20
Miscellaneous & Manufactured Articles	14,200	18,654	2,132	3,047	12,069	15,607	2010	اصناف ومصنوعات متنوعة غير مذكورة ولا داخله في مكان اخر
	16,560	18,943	2,315	2,514	14,245	16,429	2011	
Section 21	10,654	6,944	10,337	6,809	317	135	2009	القسم 21
Works of Art, Collectors Pieces & Antiques	11,027	6,088	10,714	5,887	313	202	2010	تحف فنية، قطع اثرية
	14,225	7,251	14,002	6,969	223	282	2011	
Total	12,585,637	3,683,983	1,245,373	1,834,682	11,340,264	1,849,301	2009	الجملة
	25,196,610	4,369,878	1,143,735	1,921,628	24,052,875	2,448,249	2010	
	33,905,023	5,280,668	2,129,674	2,247,476	31,775,349	3,033,192	2011	



4 - 11

الصادرات السلعية غير النفطية وإعادة التصدير حسب التصنيف الدولي للتجارة (المعدل 3) Non-Oil Merchandise Exports & Re-Exports by SITC (Rev.3)

2011

Section/Division	الوزن بالطن Weight in Tons	القيمة ر.ع. (000) Value R.O. (000)			القسم والباب
		الجملة Total	إعادة التصدير Re-Exports	الصادرات غير النفطية Non- oil Exports	
0. Food & Live Animals :-	531,979.3	309,629.9	17,321.0	292,308.9	0. الاغذية و الحيوانات الحية :-
00 Live animals	12,423.5	17,181.7	4,137.1	13,044.6	00 حيوانات حية
01 Meat & meat preparations	13,610.5	12,625.3	454.0	12,171.3	01 لحوم ومستحضرات لحوم
02 Dairy products and eggs	66,074.1	92,283.4	1,488.7	90,794.7	02 بيض ومنتجات لبنية
03 Fish & fish preparations	75,771.2	60,923.7	640.9	60,282.8	03 اسماك ومستحضرات اسماك
04 Cereals & cereal preparations	171,850.9	52,414.0	1,976.1	50,437.9	04 حبوب ومستحضرات الحبوب
05 Fruits & vegetables	124,101.9	37,858.5	3,012.7	34,845.8	05 فواكه و خضروات
06 Sugar, sugar preparations & honey	10,035.3	4,755.1	2,195.5	2,559.5	06 سكر ومصنوعات سكر وعسل
07 Coffee, tea, cocoa,spices & manufactures thereof	5,603.2	5,632.3	1,042.8	4,589.5	07 قهوة، شاي، كاكاو وتوابل
08 Feeding stuff for animals (not including unmilled cereals)	14,959.6	1,784.8	611.8	1,173.0	08 اطعمة للحيوانات عدا حبوب مطحونة
09 Miscellaneous food preparations n.e.s.	37,549.1	24,171.1	1,761.3	22,409.8	09 مأكولات اخرى غ.م.س
1. Beverages & Tobacco :-	38,982.5	42,446.0	40,305.8	2,140.2	1. المشروبات والتبغ :-
11 Beverages	14,279.6	8,874.2	7,181.8	1,815.9	11 مشروبات
12 Tobacco & tobacco manufactures	4,919.2	32,186.5	31,862.2	324.3	12 تبغ ومصنوعات تبغ
2. Crude Materials, Inedible except Fuels :-	19,816,249.9	157,795.1	13,102.1	144,693.1	2. المواد الخام غير المعده للاكل باستثناء المحروقات :-
21 Hides, skins & Fursking, Raw	606.2	150.8	27.3	123.5	21 جلود وفراء
22 Oil seeds and Oleaginous Fruits	18.7	5.9	5.9	-	22 بذور وفواكه زيتية
23 Crude rubber (including synthetic and reclaimed)	37,631.8	203.5	14.3	189.2	23 مطاط خام بما فيه الصناعي والمجدد
24 Cork and Wood	630.4	184.7	155.6	29.1	24 خشب وطين
25 Pulp & Waste Paper	20,074.0	782.5	27.9	754.6	25 اللب وفضلات أوراق
26 Textile fibres (not manufactured into yarn, thread or fabrics) and their waste	113.3	51.9	27.0	24.9	26 ألياف نسيج وفضلاتها لا تشمل المحولة الى الخيوط أو المغزولة أو المصنوعة
27 Crude fertilizer & crude materials (excluding coal, petroleum & precious stones)	17,951,707.1	27,460.4	105.8	27,354.6	27 اسمدة طبيعية ومعادن خام عدا الفحم والبتترول والاحجار الكريمة
28 Metaliferous ores & metal scrap	1,803,999.7	128,260.0	12,307.2	115,952.8	28 خامات معادن وفضلاتها
29 Crude animal & vegetable materials n.e.s.	1,468.8	695.4	431.1	264.4	29 مواد خام من اصل نباتي او حيواني غ.م.س
3. Mineral Fuels,Lubricants&Related Materials :-	2,063,524.2	774,982.9	519,938.2	255,044.6	3. الوقود المعدني ومواد التشحيم والمواد المشابهة :-
32 Coal , coke & briquettes	65.2	20.5	12.7	7.8	32 فحم حجري ، فحم كوك وفحم مكلت
33 Petroleum & petroleum products & related materials	2,015,804.4	765,138.9	519,921.5	245,217.4	33 بترول ومنتجات بترول ومواد شبيهة
34 Gas, natural & manufactured	47,653.8	9,821.7	2.4	9,819.3	34 غاز طبيعي وصناعي
35 Electrical Energy	0.8	1.8	1.7	0.2	35 الطاقة الكهربائية
4. Animal & Vegetable Oils, Fats & Waxes :-	126,108.3	71,804.5	818.3	70,986.3	4. الزيوت والشحوم الحيوانية والنباتية المنشأ :-
41 Animal Oil & Fats	376.1	36.1	-	36.1	41 زيوت وشحوم حيوانية
42 Fixed Vegetable oils & fats, crude, refined or fractionated	119,760.7	68,832.7	818.3	68,014.5	42 زيوت وشحوم نباتية ثابتة ، خام ، مصفاة أو مجزأة
43 Animal or Vegetable oils & fats, processed & waxes of animals or vegetable origin	5,971.6	2,935.7	-	2,935.7	43 زيوت وشحوم حيوانية ونباتية المنشأ مصنعة وشموع نباتية وحيوانية



تابع 11 - 4 Contd.

Section/Division	الوزن بالطن Weight in Tons	القيمة ر.ع. (000) Value R.O. (000)			القسم والباب
		الجملة Total	إعادة التصدير Re-Exports	الصادرات غير النفطية Non- oil Exports	
5 Chemicals and Related Products :-	5,151,104.6	1,483,063.7	15,375.5	1,467,688.2	5 المواد الكيماوية ومنتجاتها :-
51 Organic Chemicals	1,936,906.9	751,091.4	1,965.9	749,125.5	51 كيماويات عضوية
52 Inorganic chemicals	128,295.9	17,879.1	523.9	17,355.3	52 كيماويات غير عضوية
53 Dyeing, tanning & colouring materials	4,576.8	3,957.4	303.1	3,654.3	53 مواد صباغة وتلوين
54 Medical & pharmaceutical products	69,373.0	9,273.5	377.5	8,896.0	54 منتجات طبية وصيدلية
55 Essential oils & resinoids & perfume materials, toilet, polishing & cleaning preparations	33,424.3	26,632.9	10,626.0	16,006.8	55 زيوت عطرية طيارة و مواد عطرية ومستحضرات زينة و تنظيف
56 Fertilizers, manufactured	2,580,732.2	369,865.2	164.4	369,700.7	56 اسمدة مصنعة
57 Plastics in primary forms	282,130.6	191,265.4	239.4	191,026.0	57 بلاستيك بأشكاله الأولية
58 Plastics in non-primary forms	93,703.3	95,668.5	319.3	95,349.2	58 بلاستيك بغير أشكاله الأولية
59 Chemical materials & products n.e.s.	21,961.6	17,430.3	856.0	16,574.3	59 مواد ومنتجات كيماوية غ.م.س
6 Manufactured Goods Classified Chiefly By Material :-	5,679,696.4	672,742.5	37,507.6	635,234.9	6 البضائع المصنعة والمنسفة حسب مادة الصنع :-
61 Leather, Leather Manufactures n.e.s. & Dressed Furskins	221.0	67.2	37.6	29.6	61 جلود ومواد مصنوعة من جلد ، غ.م.س ، و جلود مذبوغة
62 Rubber manufactures, n.e.s.	182,156.5	8,080.0	8,053.2	26.7	62 مصنوعات مطاط ، غ.م.س
63 Wood & cork manufactures (Excluding Furniture)	3,207.1	1,314.1	1,012.2	301.9	63 مصنوعات فلين وخشب عدا الاثاث
64 Paper, paperboard & articles of paper pulp, of paper or of paperboard	14,279.6	8,874.2	7,181.8	9,954.0	64 ورق وألواح ورق ومواد من عجينة ورق
65 Textile yarn fabrics, made-up articles, n.e.s. & related products	5,089.6	9,421.3	4,730.7	4,690.6	65 انسجة واقمشة جاهزة ، غ.م.س ، ومنتجات اخرى شبيهه
66 Non-metallic mineral manufactures n.e.c.	1,551,475.6	84,508.0	5,097.0	79,411.0	66 مصنوعات خامات غير حديدية ، غ.م.س
661.2 Cement	(1,141,983.4)	(24,163.1)	(196.8)	(23,966.3)	661.2 أسمنت
67 Iron & steel	912,535.9	270,139.0	7,036.5	263,102.5	67 حديد وفولاذ
68 Non-ferrous metals	2,956,524.4	255,349.9	727.6	254,622.3	68 معادن غير حديدية
69 Manufactures of metals, n.e.s.	43,039.0	29,384.5	6,288.3	23,096.3	69 مصنوعات معادن ، غ.م.س
7 Machinery & Transport Equipment :-	434,172.2	1,684,006.0	1,558,617.9	125,388.1	7 الآلات ومعدات النقل :-
71 Power generating machinery & Equipments	9,811.3	23,904.0	23,353.4	550.6	71 معدات والآلات توليد كهرباء
72 Machinery specialised for particular industries	39,540.1	62,969.4	62,578.0	391.5	72 معدات خاصة ببعض الصناعات
722 Tractors	(9)	(27.6)	(27.6)	-	722 جرارات زراعية
723.1 Bulldozers, angledozers, graders & levellers	(89)	(2,255.1)	(2,255.1)	-	723.1 آلات واجهزة متحركة للمساحات وبولدوزرات
723.33 Tamping machines and road rollers	(24)	(195.8)	(195.8)	-	723.33 آلات دك ومحادل رصف
73 Metal working machinery	678.2	1,149.3	1,143.6	5.7	73 ادوات عمل معدنية
74 General industrial machinery and equipment & machine parts n.e.s.	14,875.6	23,675.5	23,168.8	506.8	74 معدات وادوات عامة للصناعة ، غ.م.س ، وقطع الغيار
741.5 Air -conditioning machines, and parts thereof	(83,965)	(7,470.4)	(7,434.2)	(36.2)	741.5 مكثات تكييف هواء وأجزاؤها
741.51 Air-conditioners, domestic window type	(18,513)	(1,850.0)	(1,815.8)	(34.2)	741.51 مكيفات هواء (مطراز النافذة)



تابع 11 - 4 Contd.

Section/Division	الوزن بالطن Weight in Tons	القيمة ر.ع. (000) Value R.O. (000)			القسم والباب
		الجملة Total	إعادة التصدير Re-Exports	الصادرات غير النفطية Non- oil Exports	
75 Office machines & automatic data processing equipment	235.8	1,446.1	1,444.5	1.6	75 الات مكاتب وماكينات اوتوماتيكية لترتيب المعلومات
76 Telecommunication & sound reproducing & reproducing apparatus & equipment	3,761.9	32,318.2	31,819.7	498.5	76 الات واجهزة للمواصلات البعيدة وتسجيل الاصوات واذاعتها
761 Television receivers, colour or monochrome	⁽¹⁾ (364,230)	(12,867.7)	(12,369.3)	(498.4)	761 اجهزة تلفاز ملونة بما فيها الملحقة بحاكي (جراموفون) واجهزة ارسال واستقبال
77 Electrical machinery, apparatus & appliances n.e.s. & electrical parts thereof	72,310.3	138,751.3	19,517.9	119,233.5	77 الات كهربائية وملحقاتها ، غ.م.س ، وقطع غيرها
78,79 Road Vehicles & other transport equipments	292,958.9	1,399,792.2	1,395,592.1	4,200.1	78,79 سيارات الطرق ومعدات النقل الأخرى
8 Miscellaneous Manufactured Articles :-	48,927.1	75,403.7	37,388.5	38,015.2	8 مصنوعات متنوعة :-
81 Sanitary, plumbing, heating & lighting fixtures & fittings	4,368.1	3,367.7	851.5	2,516.2	81 ادوات صحية بكافة انواعها وكافة التركيبات النورية
82 Furniture & parts thereof	13,654.3	15,315.0	804.7	14,510.2	82 اثاث وتركيبات الاثاث
83 Travel goods, handbags & similar containers	312.0	561.5	556.4	5.1	83 حقائب سفر بكافة انواعها
84 Clothing	7,514.2	14,004.6	12,596.1	1,408.5	84 ملابس جاهزة بكافة انواعها
85 Footwear	2,866.6	6,994.2	6,621.5	372.8	85 احذية
87 Professional, scientific & controlling instruments & apparatus n.e.s.	317.6	6,000.6	5,983.5	17.2	87 اجهزة وادوات هندسية بكافة انواعها غ.م.س
88 Photographic apparatus, equipment supplies	340.0	5,123.6	4,560.8	562.8	88 كمرات تصوير بانواعها واجهزة بصرية وساعات
89 Miscellaneous manufactured articles n.e.s.	19,554.4	24,036.5	5,414.1	18,622.4	89 مصنوعات أخرى غ.م.س
9 Commodities & transactions not classified elsewhere :-	14,279.6	8,874.2	7,181.8	1,692.4	9 بضائع لم تذكر في مكان اخر :-
Total	33,905,024.3	5,280,748.5	2,247,556.7	3,033,191.8	الجملة

() Group
1. Number

() فصل
1. عدد



5 - 11

الواردات السلعية المسجلة حسب اقسام النظام المنسق Recorded Merchandise Imports by H.S. Sections

H.S Section	2011		2010		2009		اقسام النظام المنسق
	الوزن Weight	القيمة Value	الوزن Weight	القيمة Value	الوزن Weight	القيمة Value	
القيمة : مليون ر.ع . . الوزن : (000) طن Value : Mn R.O. , Weight: (000) Tons							
Section 1							القسم 1
Live Animals; Animal Products	364.4	337.4	315.6	282.0	468.2	268.7	حيوانات حية ومنتجات حيوانية
Section 2							القسم 2
Vegetable Products	1,011.2	258.3	1,034.2	222.0	948.9	196.8	منتجات نباتية
Section 3							القسم 3
Animal or Vegetable Fats & Oils & their Cleavage Products, Prepared Edible Fats Animal or Vegetable Waxes	244.0	100.3	350.7	59.7	138.3	49.8	الزيوت والشحوم الحيوانية والنباتية ومشتقاتها ، دهون غذائية محضرة، شموع من اصل حيواني او نباتي
Section 4							القسم 4
Prepared Foodstuffs, Beverages, Spirits & Vinegar, Tobacco Substitutes	622.9	316.9	756.6	364.6	570.6	243.3	منتجات صناعة الاغذية، مشروبات سواكل كحولية وخل، تبغ خام ومصنع وخلاصات التبغ
Section 5							القسم 5
Mineral Products	7,386.5	1,317.3	5,024.2	673.7	2,855.4	503.0	منتجات معدنية
Section 6							القسم 6
Products of Chemical or Allied Industries	1,188.5	667.5	1,263.1	597.8	1,135.5	510.3	منتجات الصناعة الكيماوية والصناعات المرتبطة بها
Section 7							القسم 7
Plastics & Articles thereof Rubber & Articles thereof	321.1	333.4	343.4	279.7	248.4	235.4	البلاستيك ومنتجاته المطاط ومنتجاته
Section 8							القسم 8
Raw Hides & Skins, Leather, Furskins & Articles thereof, Saddlery & Harness, Travel Goods, Handbags & similar Containers, Articles of Guts	3.7	10.4	4.1	11.3	4.7	8.9	الجلود والفراء ومصنوعات هذه المواد اصناف عدة الحيوانات والسراجه ولوازم السفر، حقائب مصنوعات مصارين الحيوانات (ما عدا مصارين دودة القز)
Section 9							القسم 9
Wood & Articles of Wood, Wood Charcoal, Cork Manufacture of straw of Esparto or of Other Plaiting Materials, Basketware & Wickerwork	278.2	84.4	298.3	77.5	300.2	70.8	خشب ومصنوعات خشبية فحم خشبي ومصنوعاته، فلين ومصنوعاته، اصناف صناعاتي الحصر والسلال
Section 10							القسم 10
Pulp of wood or of other Fibrous Cellulosic Material Waste & Scraps of Paper or Paper Board & Articles Thereof	153.9	98.5	149.0	80.8	122.1	72.8	عجائن الورق، عجائن سلولوزية اخرى ونفايات الورق
Section 11							القسم 11
Textiles & Textile Articles	68.1	143.2	64.7	120.6	65.2	106.1	المسوجات ومنتجاتها



تابع 11 - 5 Contd.

H.S Section	2011		2010		2009		اقسام النظام المنسق
	الوزن Weight	القيمة Value	الوزن Weight	القيمة Value	الوزن Weight	القيمة Value	
Value : Mn R.O. , Weight: (000) Tons طن (000) : القيمة : مليون ر.ع .							
Section 12 Footwear, Headgear, Umbrellas, Sun Umbrellas, Walking sticks, Seat Sticks, Whips, Riding Crops & Parts thereof, Prepared Feathers & Articles made therewith, Artificial flowers, Articles of Human Hair	7.5	28.0	8.7	27.0	7.7	24.6	القسم 12 احذية، اغطية رأس، مظلات مطر شماسي، عصي، سياط ريش وزغب محضران ومنتجاتهما وازهار اصطناعية ومصنوعات ومصنوعات من الشعر البشري
Section 13 Articles of stone, Plaster, Cement, Asbestos, Mica or Similar Materials, Ceramic Products, Glass & Glassware	547.0	128.2	453.9	103.0	387.7	100.1	القسم 13 مصنوعات من الحجر أو الجبس أو الاسمنت أو الحرير الصخري اسبستوس اوميانت او ميكا او مواد مماثلة مصنوعات من خزف ، زجاج ومصنوعاته
Section 14 Natural or Cultured Pearls, Precious or Semi Precious Stones, Precious Metals, Metals Clad with Precious Metals & Articles thereof, Imitation Jewellery, Coins	1.9	90.5	1.4	88.8	0.4	68.6	القسم 14 لؤلؤ طبيعي او صناعي، احجار كريمة وشبه كريمة ، معادن ثمينة ومعادن عادية مكسوة بقشرة من معادن ثمينة ومصنوعات هذه المواد ، حلي تقليدية ، نقود
Section 15 Base Metals & Articles of Base Metals	2,204.1	1,096.0	1,784.4	880.6	1,282.0	848.0	القسم 15 معادن عادية ومصنوعاتها
Section 16 Machinery & Mechanical Appliances, Electrical Equipment & Parts thereof, Sound Recorders & ReProducers & Parts Accessories of such Articles	694.0	1,941.9	424.2	1,572.2	381.5	1,596.2	القسم 16 الات واجهزة كهربائية واجزاؤها اجهزة تسجيل او اذاعة الصوت او الصورة في الاذاعة المصورة والتلفزيون واجزاؤها
Section 17 Vehicles, Aircrafts, Vessels & Associated Transport Equipment	435.3	1,882.9	444.7	1,944.5	388.3	1,773.7	القسم 17 سيارات، طائرات ، سفن ، الات ومعدات نقل
Section 18 Optical , Photographic, Cinematographic, Measuring Checking Precision, Medical or Surgical Instruments & Apparatus Clocks & Watches, Musical Instruments, Parts thereof	6.1	124.8	5.4	104.5	5.4	92.3	القسم 18 ادوات واجهزة للبصريات والفيوتوغرافيا والسينما والقياس والفحص والطب والجراحة وادوات واجهزة دقيقة واصناف صناعة الساعات، ادوات موسيقية واجزاؤها
Section 20 Miscellaneous & Manufactured Articles	109.7	116.7	97.5	96.7	116.0	88.0	القسم 20 اصناف ومصنوعات متنوعة غير مذكورة ولا داخله في مكان اخر
Section 21 Works of Art, Collectors Pieces & Antiques	3.8	4.5	2.8	3.0	5.1	5.3	القسم 21 تحف فنية ، قطع أثرية.
Total	15,651.7	9,081.0	12,826.9	7,590.1	9,431.8	6,862.7	الجملة



6 - 11

الواردات السلعية المسجلة حسب التصنيف الدولي للتجارة (المعدل 3) Recorded Merchandise Imports by SITC (Rev.3)

Section/Division	2011		2010		2009		القسم والباب
	الوزن Weight	القيمة Value	الوزن Weight	القيمة Value	الوزن Weight	القيمة Value	
Value : Mn R.O. , Weight: (000) Tons طن (000) الوزن : . . مليون ر . ع .							
0. Food & Live Animals :-	1,847.4	805.7	1,955.6	778.2	1,857.2	639.3	0. الاغذية و الحيوانات الحية :-
00 Live animals	39.0	44.0	36.6	41.3	40.0	45.1	00 حيوانات حية
01 Meat & meat preparations	128.0	115.7	110.1	89.2	250.3	85.6	01 لحوم ومستحضرات لحوم
02 Dairy products and eggs	196.7	178.4	172.1	153.0	172.9	140.4	02 بيض ومنتجات لبنية
03 Fish & fish preparations	18.6	17.2	13.5	13.5	16.9	12.3	03 اسماك ومستحضرات اسماك
04 Cereals & cereal preparations	654.1	170.1	818.6	207.0	581.2	121.9	04 حبوب ومستحضرات الحبوب
05 Fruits & vegetables	468.8	135.9	471.3	137.4	440.5	118.0	05 فواكة و خضروات
06 Sugar, sugar preparations & honey	79.9	34.3	114.8	36.5	109.9	24.5	06 سكر ومصنوعات سكر وعسل
07 Coffee, tea, cocoa,spices & manufactures thereof	28.5	54.7	26.8	51.4	45.0	42.2	07 قهوة , شاي , كاكاو وتوابل
08 Feeding stuff for animals (not including unmilled cereals)	210.9	26.9	165.1	19.7	170.0	18.4	08 اطعمة للحيوانات عدا حبوب مطحونة
09 Miscellaneous food preparations n.e.s.	22.7	28.4	26.6	29.2	30.6	30.9	09 مأكولات اخرى غ.م.س
1. Beverages & Tobacco :-	142.5	99.9	139.9	82.1	119.5	60.9	1. المشروبات والتبغ :-
11 Beverages	131.7	37.7	132.7	32.1	106.4	28.6	11 مشروبات
12 Tobacco & tobacco manufactures	10.8	62.2	7.2	50.0	13.0	32.3	12 تبغ ومصنوعات تبغ
2. Crude Materials, Inedible except Fuels :-	3,061.8	415.7	1,563.7	204.2	1,197.2	167.0	2. المواد الخام غير المعده للاكل باستثناء المحروقات :-
21 Hides, skins & Fursking, Raw	-	-	-	-	-	0.1	21 جلود وفراء
22 Oil seeds and Oleaginous Fruits	1.1	0.5	3.8	0.6	4.5	1.3	22 بذور وفواكه زيتية
23 Crude rubber (including synthetic and reclaimed)	1.1	1.1	1.2	2.1	1.1	1.0	23 مطاط خام بما فيه الصناعي والمجدد
24 Cork and Wood	139.8	37.7	160.4	38.2	193.1	30.6	24 خشب وقلين
25 Pulp & Waste Paper	0.3	0.1	0.8	0.3	0.2	0.1	25 اللب وفضلات اوراق
26 Textile fibres (not manufactured into yarn, thread or fabrics) and their waste	2.7	1.5	1.3	0.8	2.0	0.9	26 الياف ونسيج وفضلاتها لا تشمل المحولة الى الخيوط او المغزولة او المصنوعة
27 Crude fertilizer & crude materials (excluding coal, petroleum & precious stones)	409.0	50.8	638.0	41.1	437.6	43.3	27 اسمدة طبيعية ومعادن خام عدا الفحم والبتروال والاحجار الكريمة
28 Metaliferous ores & metal scrap	2,503.9	318.4	754.2	114.3	555.0	83.1	28 خامات معادن وفضلاتها
29 Crude animal & vegetable materials n.e.s.	4.0	5.6	3.9	6.9	3.6	6.5	29 مواد خام من اصل نباتي او حيواني غ.م.س
3. Mineral Fuels,Lubricants & Related Materials :-	2,724.4	978.2	1,991.9	559.1	1,460.1	387.5	3. الوقود المعدني ومواد التشحيم والمواد المشابهة :-
32 Coal , coke & briquettes	19.0	3.2	59.0	4.4	12.4	1.7	32 فحم حجري , وفحم كوك وفحم ممتل
33 Petroleum & petroleum products & related materials	2,681.3	966.9	1,784.6	513.6	1,319.5	357.2	33 بترول ومنتجات بترول ومواد شبيهة
34 Gas, natural & manufactured	24.1	8.0	148.2	41.0	128.2	28.5	34 غاز طبيعي وصناعي
4. Animal & Vegetable Oils, Fats & Waxes :-	245.5	100.8	352.1	60.1	138.3	50.1	4. الزيوت والشحوم الحيوانية والنباتية المنشأ :-
41 Animal Oil & Fats	0.2	-	0.2	-	0.1	0.1	41 زيوت وشحوم حيوانية
42 Fixed Vegetable oils & fats, crude, refined or fractionated	239.0	96.7	347.8	58.2	135.2	48.2	42 زيوت وشحوم نباتية ثابتة , خام , مصفاة أو مجزأة
43 Animal or Vegetable oils & fats, processed & waxes of animals or vegetable origin	6.3	4.0	4.1	1.9	3.0	1.8	43 زيوت وشحوم حيوانية ونباتية المنشأ مصنعة وشموع نباتية وحيوانية



تابع 11 - 6 Contd.

Section/Division	2011		2010		2009		القسم والباب
	الوزن Weight	القيمة Value	الوزن Weight	القيمة Value	الوزن Weight	القيمة Value	
Value : Mn R.O. , Weight: (000) Tons القيمة : مليون ر.ع . . الوزن : (000) طن							
5 Chemicals and Related Products :-	1,014.1	771.8	999.1	670.5	878.2	577.9	5 المواد الكيماوية ومنتجاتها :-
51 Organic Chemicals	355.5	194.1	353.1	143.0	331.1	113.8	51 كيمائيات عضوية
52 Inorganic chemicals	146.8	28.2	127.3	24.3	120.1	28.0	52 كيمائيات غير عضوية
53 Dyeing, tanning & colouring materials	36.2	31.6	32.6	23.4	26.7	23.8	53 مواد صباغة وتلوين
54 Medical & pharmaceutical products	6.0	103.2	6.5	84.7	5.0	89.6	54 منتجات طبية وصيدلية
55 Essential oils & resinoids & perfume materials, toilet, polishing & cleaning preparations	70.8	117.2	72.9	101.6	65.2	89.0	55 زيوت عطرية طيارة و مواد عطرية ومستحضرات زينة و تنظيف
56 Fertilizers, manufactured	41.3	9.3	41.7	40.3	38.4	8.0	56 اسمدة مصنعة
57 Plastics in primary forms	180.0	133.9	187.6	107.5	147.8	88.4	57 بلاستيك بأشكاله الأولية
58 Plastics in non-primary forms	55.0	61.0	48.8	51.7	38.9	46.8	58 بلاستيك بغير أشكاله الأولية
59 Chemicals materials & products n.e.s.	122.4	93.2	128.7	94.1	105.0	90.6	59 مواد ومنتجات كيمائية غ.م.س
6 Manufactured Goods Classified Chiefly By Material :-	5,265.5	1,561.0	4,750.7	1,263.7	2,810.9	1,203.1	6 البضائع المصنعة والمصنفة حسب مادة الصنع :-
61 Leather, Leather Manufactures n.e.s. & Dressed Furskins	0.2	0.6	0.1	0.8	0.1	0.5	61 جلود ومواد مصنوعة من جلد ، غ.م.س ، وجلود مدبوغة
62 Rubber manufactures, n.e.s.	45.6	92.0	69.2	80.1	32.6	61.4	62 مصنوعات مطاط ، غ.م.س
63 Wood & cork manufactures (Excluding Furniture) Paper, paperboard & articles of paper pulp, of paper or of paperboard	137.3	45.4	137.1	38.5	106.0	39.3	63 مصنوعات فلين وخشب عدا الاثاث
64 Textile yarn fabrics, made-up articles, n.e.s. & related products	148.7	87.6	142.5	70.9	118.5	62.9	64 ورق والأواح ورق ومواد من عجينة ورق
65 Non-metallic mineral manufactures n.e.c.	43.1	67.6	42.7	59.5	52.9	52.9	65 انسجة واقمشة جاهزة ، غ.م.س ، ومنتجات اخرى شبيهة
66 661.2 Cement	2,837.5	195.5	2,769.8	159.7	1,332.4	159.3	66 مصنوعات خامات غير حديدية ، غ.م.س
67 Iron & steel	(2,282.5)	(93.1)	(2,317.2)	(62.8)	(931.4)	(65.5)	67 661.2 أسمنت
68 Non-ferrous metals	1,684.0	585.6	1,211.5	442.9	864.0	492.7	67 حديد وفولاذ
69 Manufactures of metals, n.e.s.	106.4	227.2	117.2	191.7	102.5	131.0	68 معادن غير حديدية
7 Machinery & Transport Equipment :-	262.7	259.4	260.7	219.4	201.8	203.0	69 مصنوعات معادن ، غ.م.س
7 Machinery & Transport Equipment :-	1,128.7	3,821.9	868.2	3,510.6	769.8	3,368.4	7 الالات ومعدات النقل :-
71 Power generating machinery & Equipments	46.2	301.8	20.8	168.6	27.9	126.2	71 معدات والات توليد كهرباء
72 Machinery specialised for particular industries	363.7	433.5	104.6	344.5	94.1	337.6	72 معدات خاصة ببعض الصناعات
722 Tractors	(1)(629)	(0.8)	(1)(2,492)	(0.8)	(1)(685)	(2.7)	722 جرارات زراعية
723.1 Bulldozers, angledozers, graders & levellers	(1)(865)	(299.3)	(1)(426)	(18.0)	(1)(479)	(11.4)	723.1 آلات واجهزة متحركة للمسار وبولدوزرات
723.33 Tamping machines and road rollers	(1)(562)	(4.7)	(1)(1,426)	(6.9)	(1)(1,668)	(3.2)	723.33 آلات دك ومحادل رصف
73 Metal working machinery	6.7	22.4	16.1	32.6	12.7	35.6	73 ادوات عمل معدنية
74 General industrial machinery and equipment & machine parts n.e.c.	133.6	487.4	153.3	478.3	148.1	541.9	74 معدات وادوات عامة للصناعة ، غ.م.س ، وقطع الغيار
741.5 Air -conditioning machines, and parts thereof	(1)(690,626)	(113.6)	(1)(554,809)	(72.9)	(1)(425,050)	(62.9)	741.5 مكينات تكييف هواء وأجزاؤها
741.51 Air-conditioners, domestic window type	(1)(346,766)	(31.8)	(1)(314,275)	(30.2)	(1)(309,768)	(35.4)	741.51 مكيفات هواء (طراز النافذة)



تابع 11 - 6 Contd.

Section/Division	2011		2010		2009		القسم والباب
	الوزن Weight	القيمة Value	الوزن Weight	القيمة Value	الوزن Weight	القيمة Value	
Value : Mn R.O. , Weight: (000) Tons القيمة : مليون ر.ع . الوزن : (000) طن							
75 Office machines & automatic data processing equipment	4.6	103.7	4.7	76.6	3.1	68.2	75 الات مكاتب وماكينات اوتوماتيكية لترتيب المعلومات
76 Telecommunication & sound reproducing & reproducing apparatus & equipment	15.7	207.9	13.5	173.8	9.7	143.5	76 الات واجهزة للمواصلات البعيدة وتسجيل الاصوات واذاعتها
761 Television receivers, colour or monochrome	(365,699)	(30.6)	(251,812)	(21.0)	(234,261)	(18.2)	اجهزة تلفاز ملونة بما فيها 761 الملحقة بحاكي (جراموفون) واجهزة ارسال واستقبال
77 Electrical machinery, apparatus & appliances n.e.s. & electrical parts thereof	123.8	384.6	111.2	294.1	87.5	345.5	77 الات كهربائية وملحقاتها ، غ.م.س ، وقطع غيرها
78 Road Vehicles including	425.6	1,829.9	435.1	1,894.5	355.7	1,499.2	78 سيارات الطرق بكافة انواعها
781.2 Passenger motor cars	(252.0)	(1,202.3)	(245.1)	(1,266.9)	(202.8)	(932.9)	781.2 سيارات ركاب
782.1 Motor Vehicles for transport of goods	(62.9)	(193.9)	(89.2)	(244.8)	(64.1)	(180.7)	782.1 سيارات نقل مواد وبضائع
782.2 Special purpose motor lorries & vans	(7.7)	(193.9)	(4.5)	(23.5)	(6.7)	(27.2)	782.2 سيارات الاستعمالات الخاصة
783.1 Public transport type passenger motor Vehicles	(16.5)	(116.6)	(20.6)	(63.1)	(17.8)	(63.0)	783.1 باصات للركاب
783.2 Road tractors for semi-trailers	(21.9)	(116.6)	(13.6)	(26.7)	(16.5)	(40.2)	783.2 جرارات طرق للمقطورات النصفية
79 Other transport equipments	8.8	50.7	9.0	47.5	31.2	270.6	79 معدات نقل اخرى
8 Miscellaneous Manufactured Articles :-	218.2	496.2	203.0	451.2	195.7	385.6	8 مصنوعات متنوعة :-
81 Sanitary, plumbing, heating & lighting fixtures & fittings	40.0	46.6	38.6	38.2	29.4	31.4	81 ادوات صحية بكافة انواعها وكافة التركيبات النورية
82 Furniture & parts thereof	76.2	58.3	66.2	49.1	81.2	43.2	82 اثاث وتركيبات الاثاث
83 Travel goods, handbags & similar containers	3.0	9.3	3.4	9.8	4.0	7.5	83 حقائب سفر بكافة انواعها
84 Clothing	29.1	84.2	26.2	68.3	16.9	60.0	84 ملابس جاهزة بكافة انواعها
85 Footwear	6.7	22.0	7.9	22.0	7.2	21.0	85 احذية
87 Professional, scientific & controlling instruments & apparatus n.e.s.	5.1	84.3	4.4	73.5	4.8	65.3	87 اجهزة وادوات هندسية بكافة انواعها غ.م.س
88 Photographic apparatus, equipment supplies & optical goods n.e.s. clocks & watches	2.0	35.0	2.0	28.4	1.4	25.6	88 كاميرات تصوير بانواعها واجهزة بصرية وساعات
89 Miscellaneous manufactured articles n.e.s.	56.0	156.5	54.2	161.9	50.8	131.5	89 مصنوعات اخرى غ.م.س
9 Commodities & Transactions not classified elsewhere :-	3.8	30.7	2.8	23.6	5.1	24.8	9 بضائع لم تذكر في مكان اخر :-
Total	15,651.8	9,081.8	12,827.2	7,603.3	9,432.0	6,864.6	الجملة

() Group

() فصل

1. Number

1 . عدد



7 - 11

قيمة الواردات السلعية المسجلة حسب أهم الدول المصدرة Value of Recorded Merchandise Imports By Major Exporting Countries

Country	%	2011	%	2010	%	2009	الدول
(000) R.O.			ر.ع (000)				
1 . United Arab Emirates	27.4	2,490,329	28.4	2,155,959	23.8	1,632,412	1 . الامارات العربية المتحدة
2 . Japan	12.6	1,147,951	16.7	1,271,569	15.0	1,030,974	2 . اليابان
3 . United States	5.9	535,676	4.9	374,556	6.4	442,749	3 . الولايات المتحدة
4 . Saudi Arabia	5.0	454,357	3.2	240,769	3.5	242,012	4 . المملكة العربية السعودية
5 . India	4.8	437,555	4.5	343,961	5.9	404,669	5 . الهند
6 . China	4.6	420,780	4.8	367,990	4.8	329,381	6 . الصين
7 . South Korea	3.9	350,172	3.4	256,248	3.5	242,202	7 . كوريا الجنوبية
8 . Germany	3.5	315,391	3.7	279,611	4.3	296,078	8 . ألمانيا
9 . Brazil	2.7	240,690	0.8	58,733	0.8	55,452	9 . البرازيل
10 . Thailand	2.4	217,389	2.5	188,273	2.4	163,074	10 . تايلاند
11 . United Kingdom	2.0	177,762	2.3	171,360	2.3	157,337	11 . المملكة المتحدة
12 . Italy	1.9	169,883	1.6	124,007	2.3	158,600	12 . إيطاليا
13 . Australia	1.7	155,417	2.1	158,874	2.0	138,725	13 . أستراليا
14 . France	1.6	148,641	2.3	172,323	1.5	103,089	14 . فرنسا
15 . Bahrain	1.6	147,064	1.2	91,145	0.6	42,392	15 . البحرين
16 . Qatar	1.4	130,471	0.3	22,451	0.8	52,670	16 . قطر
17 . Russia	1.3	122,565	0.9	70,955	0.5	37,050	17 . روسيا
18 . Malaysia	1.2	110,610	1.2	89,191	2.6	177,139	18 . ماليزيا
19 . Netherlands	1.2	105,569	1.0	78,539	1.7	113,327	19 . هولندا
20 . Indonesia	0.9	79,331	0.5	38,568	0.5	33,491	20 . اندونيسيا
21 . Kuwait	0.8	76,727	1.4	103,280	1.2	83,250	21 . الكويت
22 . Switzerland	0.8	75,781	0.9	70,942	1.0	67,060	22 . سويسرا
23 . Iran	0.7	66,978	0.6	48,871	0.7	44,892	23 . إيران
24 . Pakistan	0.7	66,546	0.7	49,993	1.1	72,143	24 . باكستان
25 . Taiwan	0.7	65,880	0.5	40,911	0.5	31,664	25 . تايوان
26 . Singapore	0.7	63,305	1.4	107,056	1.0	68,928	26 . سنغافورة
27 . Belgium	0.7	61,060	1.0	77,742	1.1	77,010	27 . بلجيكا
28 . Turkey	0.7	60,462	0.7	49,456	0.6	42,145	28 . تركيا
29 . Denmark	0.6	56,781	0.7	50,605	0.7	50,370	29 . الدنمارك
30 . Spain	0.5	47,095	0.5	39,262	1.0	65,775	30 . اسبانيا
31 . Egypt	0.5	45,707	0.5	36,975	0.6	43,861	31 . مصر
32 . Others	4.8	437,877	4.9	373,131	5.3	364,666	32 . أخرى
Total of Countries	100.0	9,081,800	100.0	7,603,308	100.0	6,864,589	جميع الدول



8 - 11

قيمة الواردات السلعية المسجلة حسب الدولة المصدرة والمجموعات الجغرافية Value of Recorded Merchandise Imports By Continents and Country of Exports

Region/Country	%	2011	%	2010	%	2009	المنطقة / الدولة
	(000) R.O.					رع (000)	
1 Arab Countries (A+B)	37.5	3,404,771	35.7	2,712,253	31.3	2,151,164	1 الدول العربية (أ+ب)
A) Gulf Cooperation Countries(GCC):-	96.9	3,298,948	96.4	2,613,605	95.4	2,052,735	أ) دول مجلس التعاون:-
1. U.A.E	75.5	2,490,329	82.5	2,155,959	79.5	1,632,412	1. الامارات العربية المتحدة
2. Saudi Arabia	13.8	454,357	9.2	240,769	11.8	242,012	2. المملكة العربية السعودية
3. Bahrain	4.5	147,064	3.5	91,145	2.1	42,392	3. البحرين
4. Qatar	4.0	130,471	0.9	22,451	2.6	52,670	4. قطر
5. Kuwait	2.3	76,727	4.0	103,280	4.1	83,250	5. الكويت
B) Other Arab Countries:-	3.1	105,824	3.6	98,648	4.6	98,429	ب) الدول العربية الاخرى:-
6. Egypt	43.2	45,707	37.5	36,975	44.6	43,861	6. مصر
7. Somalia	26.6	28,192	28.0	27,582	24.8	24,374	7. الصومال
8. Jordan	10.4	10,993	9.2	9,048	10.6	10,394	8. الاردن
9. Yemen	6.7	7,038	4.0	3,960	6.3	6,205	9. اليمن
10. Lebanon	6.6	6,982	13.6	13,462	5.4	5,338	10. لبنان
11. Syria	5.0	5,271	5.0	4,976	5.7	5,626	11. سوريا
12. Djibouti	0.7	701	1.3	1,316	1.1	1,123	12. جيبوتي
13. Morocco	0.4	414	0.5	511	0.5	497	13. المغرب
14. Tunisia	0.3	357	0.5	500	0.5	540	14. تونس
15. Algeria	0.1	135	0.2	234	0.5	450	15. الجزائر
16. Sudan	-	30	0.1	82	-	16	16. السودان
17. Palestine	-	3	-	-	-	1	17. فلسطين
18. Libya	-	-	-	1	-	2.0	18. ليبيا
2 Africa:-	0.4	33,924	0.3	19,389	0.2	16,377	2 افريقيا:-
1. South Africa	71.6	24,302	66.8	12,961	73.3	12,001	1. جنوب افريقيا
2. Tanzania	12.8	4,356	13.1	2,536	12.1	1,983	2. تنزانيا
3. Kenya	9.0	3,068	11.6	2,254	8.7	1,423	3. كينيا
4. Zambia	2.2	751	0.4	73	0.2	37	4. زامبيا
5. Uganda	1.3	452	1.7	330	0.2	31	5. اوغندا
6. Burundi	1.2	401	1.0	193	0.7	122	6. بوروندي
7. Mauritius	0.7	226	0.4	74	1.1	184	7. موريشيوس
8. Ethiopia	0.4	119	0.3	58	0.5	76	8. اثيوبيا
9. Congo	0.3	100	0.6	126	1.2	203	9. كونغو
10. Zimbabwe	0.1	48	-	1	0.3	42	10. زمبابوي
11. Cameroon	0.1	42	0.4	76	1.2	190	11. الكاميرون
12. Swaziland	0.1	21	-	-	0.0	-	12. سوازيلاند
13. Nigeria	-	16	-	3	0.4	72	13. نيجيريا
14. Gabon	-	15	-	-	-	-	14. الجابون
15. Ghana	-	5	-	-	-	-	15. غانا
16. Sierra Leone	-	-	3.5	683	-	-	16. سيراليون
17. Zanzibar	-	-	0.1	19	-	8	17. زنجبار
18. Liberia	-	-	-	3	-	-	18. ليبيريا
19. Ivory Coast	-	-	-	-	-	6	19. ساحل العاج
20. Mozambique	-	-	-	-	-	1	20. موزمبيق



تابع 11 - 8 Contd.

Region/Country	%	2011	%	2010	%	2009	المنطقة / الدولة
	(000) R.O.					رع (000)	
3 Asia:-	34.2	3,110,493	37.9	2,884,042	39.0	2,678,776	3 اسيا:-
1. Japan	36.9	1,147,951	44.1	1,271,569	38.5	1,030,974	1. اليابان
2. India	14.1	437,555	11.9	343,961	15.1	404,669	2. الهند
3. China	13.5	420,780	12.8	367,990	12.3	329,381	3. الصين
4. South Korea	11.3	350,172	8.9	256,248	9.0	242,202	4. كوريا الجنوبية
5. Thailand	7.0	217,389	6.5	188,273	6.1	163,074	5. تايلاند
6. Malaysia	3.6	110,610	3.1	89,191	6.6	177,139	6. ماليزيا
7. Indonesia	2.6	79,331	1.3	38,568	1.3	33,491	7. اندونيسيا
8. Iran	2.2	66,978	1.7	48,871	1.7	44,892	8. ايران
9. Pakistan	2.1	66,546	1.7	49,993	2.7	72,143	9. باكستان
10. Taiwan	2.1	65,880	1.4	40,911	1.2	31,664	10. تايوان
11. Singapore	2.0	63,305	3.7	107,056	2.6	68,928	11. سنغافورة
12. Turkey	1.9	60,462	1.7	49,456	1.6	42,145	12. تركيا
13. Vietnam	0.2	6,840	0.1	4,278	0.1	3,325	13. فيتنام
14. Hong Kong	0.2	4,985	0.6	18,498	1.0	27,755	14. هونغ كونغ
15. Sri Lanka	0.1	3,686	0.1	3,099	0.1	2,323	15. سيرلانكا
16. Philippines	0.1	2,170	0.1	2,565	0.1	1,659	16. الفلبين
17. Cyprus	0.1	1,952	0.1	1,741	-	1,095	17. قبرص
18. Myanmar	0.1	1,900	-	745	-	953	18. ميانمار
19. Bangladesh	-	1,345	-	799	-	803	19. بنجلاديش
20. Laos	-	401	-	225	-	107	20. لاوس
21. Georgia	-	243	-	-	-	-	21. جورجيا
22. Brunei	-	6	-	3	-	49	22. بروناي
23. Kazakhstan	-	3	-	-	-	-	23. كازاخستان
24. Nepal	-	2	-	1	-	4	24. نيبال
25. Maldives	-	2	-	-	-	-	25. مالديف
4 America:-	9.6	869,227	6.8	520,033	8.2	561,093	4 امريكا:-
1. United States	61.6	535,676	72.0	374,556	78.9	442,749	1. الولايات المتحدة الأمريكية
2. Brazil	27.7	240,690	11.3	58,733	9.9	55,452	2. البرازيل
3. Canada	4.7	41,280	8.3	43,362	5.3	30,006	3. كندا
4. Argentina	2.4	20,882	3.7	19,368	2.2	12,131	4. الارجنتين
5. Mexico	1.9	16,771	3.3	16,926	0.4	1,975	5. المكسيك
6. Chile	1.4	11,790	1.0	5,118	2.0	10,951	6. تشيلي
7. Uruguay	0.1	1,059	0.2	968	0.4	2,135	7. أورجواي
8. Guatemala	-	399	0.1	366	-	135	8. جواتيمالا
9. Costa Rica	-	344	-	78	0.1	307	9. كوستاريكا
10. Ecuador	-	83	-	150	-	83	10. الاكوادور
11. Peru	-	82	-	83	-	133	11. بيرو
12. Bahamas	-	65	-	18	-	-	12. جزيرة البهامس
13. El Salvador	-	23	-	43	-	10	13. سلفادور
14. Colombia	-	23	-	7	0.7	3,827	14. كولومبيا
15. Paraguay	-	22	-	25	0.1	445	15. بارغواي
16. Cuba	-	15	-	15	-	-	16. كوبا
17. Venezuela	-	11	-	215	-	43	17. فنزويلا
18. Barbados	-	11	-	-	-	-	18. بربادوس
19. Belize	-	1	-	-	-	-	19. بليز
20. Panama	-	-	-	2	-	-	20. بنما
21. Bolivia	-	-	-	-	0.1	698	21. بوليفيا
22. Puerto Rico	-	-	-	-	-	11	22. بورتوريكو



تابع 11 - 8 Contd.

Region/Country	%	2011	%	2010	%	2009	المنطقة / الدولة
	(000) R.O.					رع (000)	
5 Eastern Europe:-	2.4	215,939	1.6	119,616	1.0	70,248	5 أوروبا الشرقية:-
1. Russia	56.8	122,565	59.3	70,955	52.7	37,050	1. روسيا
2. Ukrania	8.1	17,486	6.2	7,435	14.6	10,234	2. اوكرانيا
3. Hungary	6.3	13,670	5.5	6,543	3.9	2,745	3. هنغاريا (المجر)
4. Poland	6.3	13,585	6.8	8,174	12.2	8,575	4. بولندا
5. Czech Republic	6.3	13,540	5.0	5,961	4.1	2,889	5. جمهورية التشيك
6. Bulgaria	5.6	12,153	7.9	9,413	0.5	340	6. بلغاريا
7. Romania	5.1	10,921	4.8	5,776	6.8	4,797	7. رومانيا
8. Slovakia	4.3	9,269	2.4	2,884	2.5	1,732	8. سلوفاكيا
9. Slovenia	0.8	1,681	1.2	1,454	2.1	1,450	9. سلوفانيا
10. Belarus	0.3	624	0.6	693	0.1	101	10. بيلاروس
11. Latvia	0.1	200	0.1	160	0.3	184	11. لاتفيا
12. Estonia	0.1	129	0.1	136	0.1	67	12. استونيا
13. Lithuania	0.1	115	-	-	0.1	85	13. ليتوانيا
14. Montenegro	-	-	-	26	-	-	14. الجبل الاسود
15. Moldova	-	-	-	5	-	-	15. مالدوفا
6 Western Europe:-	14.0	1,272,372	15.5	1,174,949	17.9	1,226,323	6 أوروبا الغربية:-
1. Germany	24.8	315,391	23.8	279,611	24.1	296,078	1. المانيا
2. United Kingdom	14.0	177,762	14.6	171,360	12.8	157,337	2. المملكة المتحدة
3. Italy	13.4	169,883	10.6	124,007	12.9	158,600	3. ايطاليا
4. France	11.7	148,641	14.7	172,323	8.4	103,089	4. فرنسا
5. Netherlands	8.3	105,569	6.7	78,539	9.2	113,327	5. هولندا
6. Switzerland	6.0	75,781	6.0	70,942	5.5	67,060	6. سويسرا
7. Belgium	4.8	61,060	6.6	77,742	6.3	77,010	7. بلجيكا
8. Denmark	4.5	56,781	4.3	50,605	4.1	50,370	8. الدنمارك
9. Spain	3.7	47,095	3.3	39,262	5.4	65,775	9. اسبانيا
10. Sweden	3.3	41,514	3.5	41,399	5.5	67,135	10. السويد
11. Austria	2.2	27,688	1.4	16,366	1.3	15,932	11. النمسا
12. Ireland	1.6	20,057	1.6	18,303	1.4	16,987	12. ايرلندا
13. Finland	0.9	11,167	1.2	13,751	0.9	11,183	13. فنلندا
14. Norway	0.4	4,487	1.2	14,523	0.4	5,431	14. النرويج
15. Portugal	0.3	3,655	0.1	1,287	0.1	1,365	15. البرتغال
16. Greece	0.3	3,307	0.2	2,111	1.4	17,316	16. اليونان
17. Malta	0.1	1,653	0.1	1,512	0.1	1,314	17. مالطا
18. Luxemburg	-	409	-	499	0.1	734	18. لوكسمبرج
19. Croatia	-	399	0.1	797	-	178	19. كرواتيا
20. Bosnia Herzegovia	-	56	-	-	-	20	20. البوسنة والهرسك
21. Iceland	-	17	-	10	-	74	21. أيسلندا
22. Monaco	-	-	-	-	-	6	22. موناكو
7 Oceania:-	1.9	175,074	2.3	173,027	2.3	160,608	7 اوقيانوسيا:-
1. Australia	88.8	155,417	91.8	158,874	86.4	138,725	1. استراليا
2. New Zealand	11.2	19,658	8.2	14,153	13.6	21,882	2. نيوزيلاندا
3. Tuvalu	-	-	-	-	-	1	3. توفالو
Total	100.0	9,081,800	100.0	7,603,308	100.0	6,864,589	الجملة

- Less than 0.1%

- اقل من 0.1 %



9 - 11

قيمة الصادرات السلعية غير النفطية وإعادة التصدير حسب الدولة المستوردة والمجموعات الجغرافية Value of Non-Oil Merchandise Exports & Re-Export by Region and Countries of Imports

Region/Country	%	2011	%	2010	%	2009	المنطقة / الدولة
	(000) R.O.			رع (000)			
1 Arab Countries (A+B)	42.2	2,228,436	53.2	2,323,863	54.6	2,010,106	1 الدول العربية (أ+ب)
A) Gulf Cooperation Countries (GCC):-	86.0	1,917,544	86.0	1,999,486	84.3	1,693,713	أ- دول مجلس التعاون:-
1. U.A.E	69.8	1,338,623	81.3	1,626,377	77.3	1,309,886	1. الامارات العربية المتحدة
2. Saudi Arabia	20.3	388,598	13.3	265,510	12.8	216,322	2. المملكة العربية السعودية
3. Kuwait	6.7	128,318	1.3	26,551	1.1	19,103	3. الكويت
4. Qatar	2.6	50,693	3.3	66,876	7.6	129,486	4. قطر
5. Bahrain	0.6	11,311	0.7	14,173	1.1	18,917	5. البحرين
B) Other Arab Countries:-	14.0	310,893	14.0	324,377	15.7	316,393	ب- الدول العربية الاخرى:-
6. Iraq	20.6	63,981	19.5	63,194	21.9	69,137	6. العراق
7. Somalia	15.3	47,635	8.3	26,861	12.9	40,855	7. الصومال
8. Yemen	14.4	44,667	12.0	38,882	17.6	55,616	8. اليمن
9. Egypt	13.5	41,991	8.2	26,698	16.6	52,365	9. مصر
10. Algeria	9.8	30,350	7.6	24,534	0.8	2,608	10. الجزائر
11. Sudan	5.4	16,747	7.9	25,607	4.5	14,178	11. السودان
12. Jordan	4.7	14,758	6.9	22,537	4.5	14,182	12. الأردن
13. Syria	3.9	12,221	7.7	24,898	5.7	17,976	13. سوريا
14. Djibouti	3.5	10,851	9.0	29,033	2.3	7,124	14. جيبوتي
15. Lebanon	2.7	8,318	1.3	4,165	1.5	4,616	15. لبنان
16. Tunisia	2.6	8,110	1.8	5,790	0.8	2,624	16. تونس
17. Morocco	2.2	6,909	1.0	3,278	0.6	1,857	17. المغرب
18. Libya	0.6	1,993	8.7	28,232	10.3	32,698	18. ليبيا
19. Mauritania	0.6	1,767	-	72	0.1	169	19. موريتانيا
20. Palestine	0.2	593	0.2	598	0.1	386	20. فلسطين
2 Africa:-	5.2	276,683	2.2	98,314	2.6	95,570	2 افريقيا:-
1. Tanzania	33.0	91,401	12.8	12,622	6.7	6,441	1. تنزانيا
2. Kenya	28.2	78,108	16.7	16,373	34.8	33,218	2. كينيا
3. South Africa	14.5	40,070	35.1	34,475	31.5	30,117	3. جنوب افريقيا
4. Mozambique	14.2	39,261	7.8	7,667	0.2	206	4. موزمبيق
5. Nigeria	2.6	7,121	6.0	5,885	5.7	5,463	5. نيجيريا
6. Madagascar	1.4	3,871	0.7	640	0.1	106	6. مدغشقر
7. Angola	1.1	3,131	2.9	2,818	6.3	6,035	7. انغولا
8. Ethiopia	0.8	2,150	5.7	5,566	3.0	2,863	8. اثيوبيا
9. Ghana	0.5	1,482	4.0	3,952	1.5	1,390	9. غانا
10. Liberia	0.4	1,066	0.4	430	0.4	392	10. ليبيريا
11. Eritrea	0.4	1,060	0.9	919	0.9	865	11. اريتريا
12. Mali	0.4	1,028	-	40	-	22	12. مالي
13. Senegal	0.3	822	0.5	443	0.5	464	13. السنغال
14. Guinea	0.3	775	0.3	292	0.2	175	14. غينيا
15. Cameroon	0.3	773	0.1	123	0.2	187	15. الكاميرون
16. Mauritius	0.3	739	1.2	1,217	0.5	463	16. موريشيوس
17. Ivory Coast	0.2	651	0.2	223	0.4	408	17. ساحل العاج
18. Congo	0.2	534	0.6	580	1.2	1192	18. كونغو
19. Zambia	0.1	330	-	48	0.1	58	19. زامبيا
20. Sierra leone	0.1	312	0.3	289	0.3	280	20. سيراليون
21. Comoros	0.1	236	0.2	244	0.7	685	21. جزر القمر
22. Gabon	0.1	232	-	48	0.7	637	22. الجابون
23. Togo	0.1	217	0.2	217	0.0	-	23. توغو
24. Uganda	0.1	195	0.1	63	0.1	48	24. اوغندا
25. Chad	0.1	187	0.1	141	0.5	476	25. تشاد
26. Benin	0.1	140	0.1	53	1.2	1,126	26. بنين



تابع 11 - 9 Contd.

Region/Country	%	2011	%	2010	%	2009	المنطقة / الدولة
	(000) R.O.					ر.ع (000)	
27 . Equatorial Guinea	-	126	-	34	0.1	101	27 . جوانا الاستوائية
28 . South West Africa	-	102	0.3	286	0.2	233	28 . جنوب غرب أفريقيا
29 . Seychelles	-	93	0.2	148	1.0	963	29 . السيشل
30 . Malawi	-	91	-	-	-	-	30 . ملاوي
31 . Rwanda	-	80	0.1	75	0.1	50	31 . رواندا
32 . Botswana	-	74	0.1	58	-	9	32 . بتسوانا
33 . Gambia	-	66	-	49	-	20	33 . جامبيا
34 . Burundi	-	47	-	28	-	36	34 . بوروندي
35 . Niger	-	47	-	1	-	6	35 . النيجر
36 . Guinea-Bissau	-	26	-	7	-	-	36 . غينيا بيساو
37 . Central African	-	25	-	-	0.2	146	37 . أفريقيا الوسطى
38 . Zimbabwe	-	6	-	4	-	-	38 . زيمبابوي
39 . Zanzibar	-	4	2.2	2,188	0.7	686	39 . زنجبار
40 . Democratic Congo	-	1	-	20	-	-	40 . الكونغو الديمقراطية
41 . Réunion	-	-	-	44	-	-	41 . ريونيون
42 . Upper Volta	-	-	-	4	-	2	42 . فولتا
3 Asia:-	42.2	2,230,567	35.8	1,563,037	33.6	1,239,325	3 اسيا:-
1 . China	25.4	565,960	17.7	276,788	14.9	184,360	1 . الصين
2 . India	21.0	467,967	23.8	371,562	19.5	241,275	2 . الهند
3 . Indonesia	7.8	172,973	3.8	59,582	3.0	37,270	3 . اندونيسيا
4 . Taiwan	7.1	158,660	6.2	96,565	1.3	16,509	4 . تايوان
5 . Iran	6.9	153,953	11.8	185,102	19.9	246,427	5 . ايران
6 . Pakistan	6.8	152,061	4.6	72,008	6.8	84,101	6 . باكستان
7 . Thailand	4.7	104,000	4.9	77,115	2.3	28,603	7 . تايلاند
8 . Hong Kong	4.1	91,361	4.2	65,555	4.1	51,279	8 . هونغ كونغ
9 . South Korea	3.8	85,030	5.7	88,505	5.9	73,148	9 . كوريا الجنوبية
10 . Malaysia	3.7	81,563	3.4	52,468	1.5	18,785	10 . ماليزيا
11 . Singapore	2.9	65,602	6.3	97,939	13.8	171,638	11 . سنغافورة
12 . Vietnam	1.8	39,420	1.4	21,603	1.7	21,145	12 . فيتنام
13 . Srilanka	1.6	36,286	2.4	37,777	0.4	5,539	13 . سريلانكا
14 . Turkey	0.6	13,452	0.9	14,357	1.6	20,141	14 . تركيا
15 . Bangladesh	0.4	9,706	0.9	13,518	0.3	4,182	15 . بنجلاديش
16 . Kazakhstan	0.3	6,816	0.5	7,039	0.5	6,651	16 . كازاخستان
17 . Japan	0.2	4,987	0.8	12,791	1.0	12,192	17 . اليابان
18 . Philippines	0.2	4,836	0.1	1,806	0.2	2,984	18 . الفلبين
19 . Azerbaijan	0.1	2,765	0.3	4,512	0.2	2,657	19 . اذربيجان
20 . Brunei	0.1	2,522	-	139	-	90	20 . بروناي
21 . Cyprus	0.1	2,380	0.1	1,110	-	474	21 . قبرص
22 . Tajikistan	0.1	2,310	0.1	1,176	0.1	994	22 . طاجكستان
23 . Maldives	0.1	1,919	-	442	-	286	23 . مالديف
24 . Myanmar	0.1	1,118	-	407	0.3	3,269	24 . ماينمار
25 . Trukmenistan	-	1,015	0.1	808	0.1	1,730	25 . تركمنستان
26 . Mongolia	-	923	-	68	-	-	26 . منغوليا
27 . Georgia	-	400	-	778	0.1	626	27 . جورجيا
28 . Afghanistan	-	239	0.1	1,309	0.2	1,952	28 . أفغانستان
29 . Cambodia	-	202	-	15	-	54	29 . كامبوديا
30 . Uzbakisstan	-	54	-	145	-	566	30 . أوزباكستان
31 . Nepal	-	50	-	25	-	372	31 . نيبال
32 . Kyrgystan	-	26	-	19	-	26	32 . خرجيزستان



تابع 11 - 9 Contd.

Region/Country	%	2011	%	2010	%	2009	المنطقة / الدولة
	(000) R.O.					ر-ع (000)	
4 America:-	3.4	177,801	3.2	141,846	2.5	93,057	4 امريكا:-
1. United States	72.6	129,135	83.6	118,514	81.2	75,589	1. الولايات المتحدة الامريكية
2. Brazil	11.2	19,918	6.0	8,577	13.0	12,070	2. البرازيل
3. Argentina	6.1	10,899	2.1	3,039	0.1	122	3. الأرجنتين
4. Mexico	3.4	6,076	0.1	118	0.1	131	4. المكسيك
5. Chile	2.9	5,242	0.1	167	0.1	106	5. تشيلي
6. Canada	1.9	3,342	1.3	1,848	4.5	4,166	6. كندا
7. Jamaica	0.7	1,190	0.4	605	0.2	146	7. جاميكا
8. Ecuador	0.3	535	0.5	762	0.5	500	8. الاكوادور
9. Panama	0.2	408	-	7	-	-	9. بنما
10. Puerto Rico	0.1	207	0.2	256	-	39	10. بورتوريكو
11. Colombia	0.1	192	4.8	6,846	-	16	11. كولومبيا
12. Venezuela	0.1	181	-	31	0.1	93	12. فنزويلا
13. Honduras	0.1	130	-	-	-	-	13. هندوراس
14. Dominica	0.1	109	-	-	-	-	14. دومينيكا
15. Peru	0.1	89	-	15	-	-	15. بيرو
16. Paraguay	-	52	-	-	-	30	16. بارغواي
17. Uruguay	-	44	-	-	-	-	17. أوروغواي
18. Grenada	-	15	-	-	-	-	18. جرينادا
19. Dominican Republic	-	9	0.2	343	-	18	19. جمهورية الدومينيكان
20. Surinam	-	9	-	18	-	7	20. سورينام
21. Cuba	-	9	-	11	-	-	21. كوبا
22. Trinidad And Tobago	-	7	0.1	122	-	13	22. ترينيداد وتوباغو
23. Guatemala	-	2	-	-	-	-	23. جواتيمالا
24. Haiti	-	-	0.3	396	-	9	24. هايتي
25. El Salvador	-	-	0.1	140	-	-	25. سلفادور
26. Bolivia	-	-	-	19	-	-	26. بوليفيا
27. Costa Rica	-	-	-	8	-	-	27. كوستاريكا
28. Belize	-	-	-	6	-	-	28. بليز
29. British Indian Ocean Territory	-	-	-	-	-	1	29. إقليم المحيط الهندي البريطاني
5 Eastern Europe:-	0.5	27,838	0.6	27,419	0.8	29,326	5 اوروبا الشرقية:-
1. Russia	27.2	7,581	23.6	6,461	14.0	4,098	1. روسيا
2. Romania	17.5	4,863	19.0	5,206	13.5	3,970	2. رومانيا
3. Republic of Czech	17.1	4,753	13.1	3,604	41.0	12,017	3. جمهورية التشيك
4. Estonia	10.4	2,884	0.1	39	-	14	4. استونيا
5. Ukrania	5.9	1,645	8.9	2,429	12.3	3,601	5. اوكرانيا
6. Slovenia	5.3	1,463	10.1	2,766	1.6	478	6. سلوفانيا
7. Poland	4.8	1,332	8.1	2,228	5.6	1,652	7. بولندا
8. Belarus	3.5	987	3.4	923	2.0	578	8. بيلاروس
9. Lithuania	3.0	841	0.8	230	0.9	270	9. ليتوانيا
10. Bulgaria	2.0	559	9.8	2,675	2.3	687	10. بلغاريا
11. Latvia	1.5	415	0.1	16	2.3	665	11. لاتافيا
12. Albania	0.8	222	0.3	90	-	-	12. ألبانيا
13. Hungary	0.6	178	1.1	295	3.6	1,052	13. هنغاريا (المجر)
14. Armenia	0.4	103	1.5	406	0.8	226	14. أرمينيا
15. Slovakia	-	11	0.1	30	0.1	18	15. سلوفاكيا
16. Macedonia	-	-	0.1	21	-	-	16. مقدونيا



تابع 11 - 9 Contd.

Region/Country	%	2011	%	2010	%	2009	المنطقة / الدولة
	(000) R.O.					رع (000)	
6 Western Europe:-	5.9	313,160	4.7	203,794	5.2	191,666	6 أوروبا الغربية:-
1. Netherlands	28.1	88,119	14.2	28,900	19.6	37,540	1. هولندا
2. United Kingdom	24.3	76,179	19.8	40,394	22.1	42,373	2. المملكة المتحدة
3. Belgium	13.3	41,751	15.1	30,870	12.6	24,122	3. بلجيكا
4. Italy	12.2	38,174	13.8	28,075	14.2	27,216	4. إيطاليا
5. Germany	6.1	19,041	9.1	18,615	6.3	12,004	5. ألمانيا
6. Spain	5.8	18,127	5.6	11,493	4.6	8,747	6. إسبانيا
7. France	5.3	16,653	10.2	20,729	12.4	23,823	7. فرنسا
8. Finland	1.2	3,738	0.5	1,059	0.7	1,318	8. فنلندا
9. Greece	1.0	3,252	1.2	2,434	1.7	3,319	9. اليونان
10. Denmark	0.7	2,287	0.4	867	0.5	1,011	10. الدنمارك
11. Portugal	0.7	2,267	1.8	3,675	0.3	555	11. البرتغال
12. Ireland	0.6	1,731	1.1	2,338	0.5	874	12. أيرلندا
13. Switzerland	0.3	959	5.7	11,522	2.3	4,341	13. سويسرا
14. Croatia	0.1	371	0.3	662	-	-	14. كرواتيا
15. Malta	0.1	183	0.3	624	0.8	1,443	15. مالطا
16. Sweden	0.1	159	0.6	1,162	1.4	2,715	16. السويد
17. Norway	-	93	0.1	149	0.1	99	17. النرويج
18. Austria	-	59	0.1	211	0.1	164	18. النمسا
19. Vatican	-	18	-	-	-	-	19. الفاتيكان
20. Monaco	-	-	-	15	-	-	20. موناكو
21. Iceland	-	-	-	1	-	-	21. آيسلندا
7 Oceania:-	0.5	26,263	0.3	11,627	0.7	25,264	7 أوقيانوسيا:-
1. Australia	62.4	16,380	94.0	10,931	98.2	24,818	1. أستراليا
2. New Zealand	37.0	9,716	1.8	207	1.0	253	2. نيوزيلندا
3. Papua New Guinea	0.4	111	4.2	484	-	10	3. بابوا غينيا الجديدة
4. Fiji	0.1	34	-	5	0.1	20	4. فيجي
5. Vanuatu	-	12	-	-	-	-	5. فانواتو
6. Tonga	-	10	-	-	0.6	154	6. تونغا
7. Cook Islands	-	-	-	-	-	8	7. جزر كوك
Total	100.0	5,280,748	100.0	4,369,900	100.0	3,684,314	الجملة

— Less than 0.1%

— أقل من 0.1% —

الواردات السلعية المسجلة حسب المنافذ الجمركية
Recorded Merchandise Imports by Customs Outlets

Points of Entry	2011		2010		2009		مراكز العبور
	الوزن Weight	القيمة Value	الوزن Weight	القيمة Value	الوزن Weight	القيمة Value	
	Value : (000) R.O., Weight: Ton				القيمة : (000) ر.ع. ، الوزن : طن		
I. Sea:-	10,150,653	5,943,379	7,321,447	4,849,685	6,447,549	4,391,174	I. البحرية:-
a. Port of Sultan Qaboos	3,036,770	3,343,469	3,022,163	2,815,900	3,066,095	2,829,160	أ - ميناء السلطان قابوس
b. Sohar	6,158,620	2,081,631	2,939,151	1,567,618	2,160,206	1,091,827	ب. صحار
c. Salalah Port	949,669	511,046	1,354,307	461,174	1,214,209	463,245	ج. ميناء صلالة
d. Khasab	4,224	4,231	3,996	3,781	5,979	5,823	د. خصب
e. Sur	1,369	3,002	1,829	1,212	1,060	1,119	هـ. صور
II. Land:-	5,436,856	2,229,948	5,450,381	2,035,049	2,939,353	1,654,516	II. البرية:-
a. Wajaja	2,500,506	1,371,758	2,588,018	1,304,267	1,966,266	1,162,955	أ. الوجاجة
b. Wadi Al-Jizzi	427,598	365,526	450,165	290,614	264,951	187,345	ب. وادي الجزبي
c. Taybaat	92,910	170,245	79,012	135,385	70,866	94,003	ج. تيبات
d. Hafet	139,817	102,465	152,145	92,651	107,233	82,014	د. حفيت
e. Khatmat Milaha	1,890,820	91,759	1,836,710	89,421	319,916	39,062	هـ. خطمة الملاحة
f. Al Buraimi	25,366	60,046	17,679	20,518	14,752	21,278	و. البريمي
g. Russail Industrial Zone	131,793	30,782	116,192	26,276	103,454	22,167	ز. منطقة الرسيل الصناعية
h. Wadi Saa	201,300	26,433	186,648	32,960	76,301	25,066	ح. وادي صاع
i. Mazyoona	23,037	5,845	13,493	2,638	11,984	2,606	ط. المزيونة
j. Directorate General Of Customs	2,942	4,924	8,157	38,807	2,406	17,770	ي. الادارة العامة للجمارك
k. Sarfait	153	93	146	53	598	119	ك. صرفيت
l. Shinas	614	73	2,014	1,460	603	111	ل. شناص
m. Mina Sultan Qaboos (Border Post)	-	-	-	-	22	20	م. ميناء السلطان قابوس (بري)
III. Air:-	64,201	908,368	55,331	718,575	45,051	818,899	III. الجوية:-
a. Muscat Airport (Cargo Section)	41,995	668,822	39,055	543,938	31,096	703,095	أ. مطار مسقط (قسم الشحن)
b. Central Post	21,433	189,465	15,738	129,116	13,354	81,569	ب. البريد المركزي
c. Muscat Airport (Passenger Section)	428	46,242	243	41,690	234	30,386	ج. مطار مسقط (قسم المسافرين)
d. Salalah Airport	312	3,669	262	3,569	273	3,514	د. مطار صلالة
e. Ruwi Post	31	152	31	210	32	174	هـ. بريد روي
f. Salalah Post	2	17	1	15	3	14	و. بريد صلالة
g. Urgent Post	-	-	3	36	58	148	ز. البريد العاجل
Total	15,651,710	9,081,695	12,827,159	7,603,308	9,431,953	6,864,589	الجملة

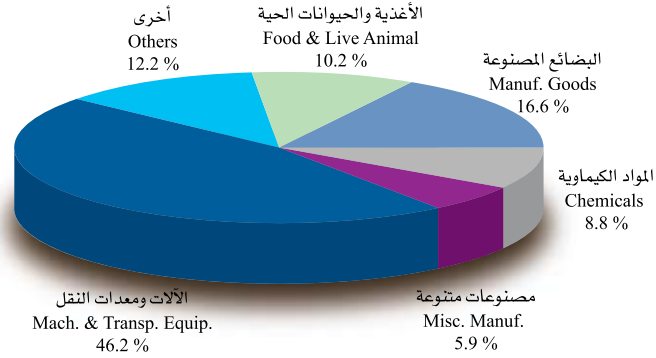
الواردات السلعية المسجلة حسب القطاع المنتج لها والمستخدم
Recorded Merchandise Imports by Producing Industry & End Use (BEC)

End Use (Broad Economic Categories) Producing Industry (ISIC Rev.3)	الجملة Total	السلع الاستهلاكية Consumer Goods	الاليات ومعدات النقل واجزاؤها Transport Equipment, Parts & Accessories	الاليات ومعدات الانتاجية واجزاؤها Machinery & other Capital Equipment, Parts & Accessories	الوقود ومواد التشحيم Fuels & Lubricants	المواد الاولية والامدادات الصناعية Primary & Processed Industrial Supplies	الاغذية والمشروبات الاولية والمصنعة Primary & Processed Food & Beverages	السنوات Years	القطاعات الاقتصادية المستخدمة
									الصناعات حسب التصنيف الصناعي الدولي (المعدل 3)
Value : (000) R.O.									
A. Agriculture, Hunting & Forestry	173,497	971	-	66	582	16,271	155,607	2009	أ. الزراعة والصيد والحراجه
	205,620	1,000	-	223	552	17,963	185,881	2010	
	223,412	1,216	-	183	1,951	22,215	197,847	2011	
B. Fishing	2,249	48	-	-	-	1	2,200	2009	ب. صيد الأسماك
	2,481	50	-	-	-	86	2,345	2010	
	3,312	67	-	-	-	518	2,727	2011	
C. Mining & Quarrying	49,096	-	-	-	2,220	46,876	-	2009	ج. التعدين واستغلال المحاجر
	55,147	-	-	-	4,092	51,055	-	2010	
	269,807	-	-	-	2,453	267,354	-	2011	
D. Manufacturing	6,637,722	551,565	1,805,567	1,599,070	325,603	1,816,927	538,990	2009	د. الصناعات التحويلية
	7,330,027	615,786	2,135,655	1,413,974	509,920	1,994,996	659,697	2010	
	8,584,144	701,552	2,110,770	1,732,421	902,536	2,425,157	711,708	2011	
E. Electricity, Gas & Water Supply	44	-	-	-	37	5	3	2009	هـ. امدادات الكهرباء والغاز والمياه
	38	-	-	-	22	-	16	2010	
	38	-	-	-	23	-	14	2011	
O. Other Community, Social & Personal Service Activities	606	570	-	-	-	36	-	2009	س. الخدمات العامة الاجتماعية والشخصية
	231	186	-	-	-	44	-	2010	
	576	457	-	-	-	119	-	2011	
Total Imports (Excluding Unclassified)	6,863,215	553,154	1,805,567	1,599,136	328,442	1,880,116	696,800	2009	اجمالي الواردات
	7,593,543	617,022	2,135,655	1,414,197	514,586	2,064,144	847,939	2010	(ما عدا البضائع الغير مصنعة)
	9,081,288	703,292	2,110,770	1,732,604	906,963	2,715,363	912,296	2011	

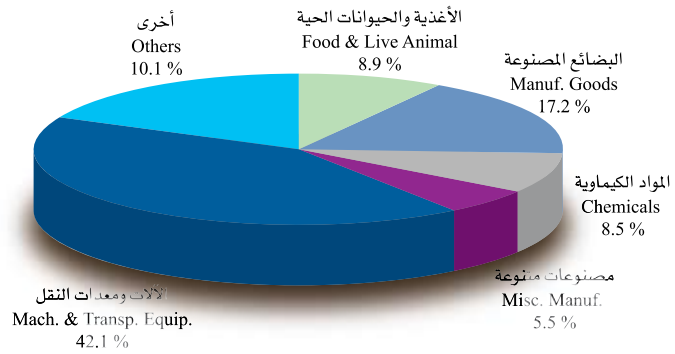
القيمة : (000) ر.ع.



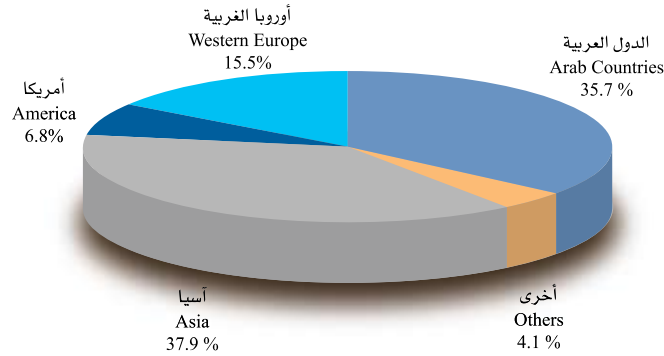
الواردات السلعية المسجلة حسب أقسام التصنيف الدولي للتجارة المعدل (3) 2010
Recorded Merchandise Imports by SITC Rev. 3 2010



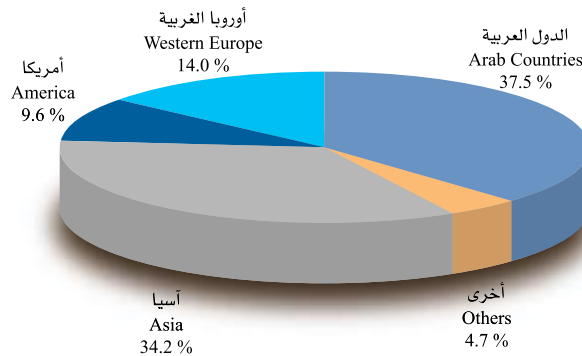
الواردات السلعية المسجلة حسب أقسام التصنيف الدولي للتجارة المعدل (3) 2011
Recorded Merchandise Imports by SITC Rev. 3 2011

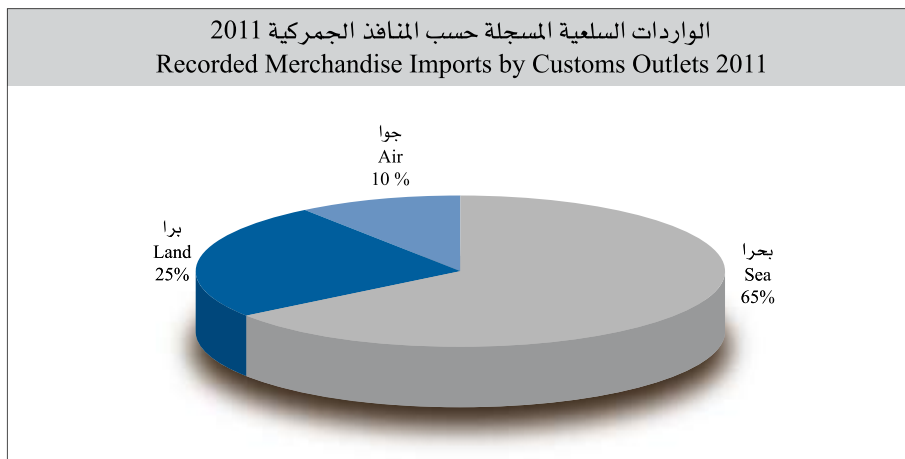
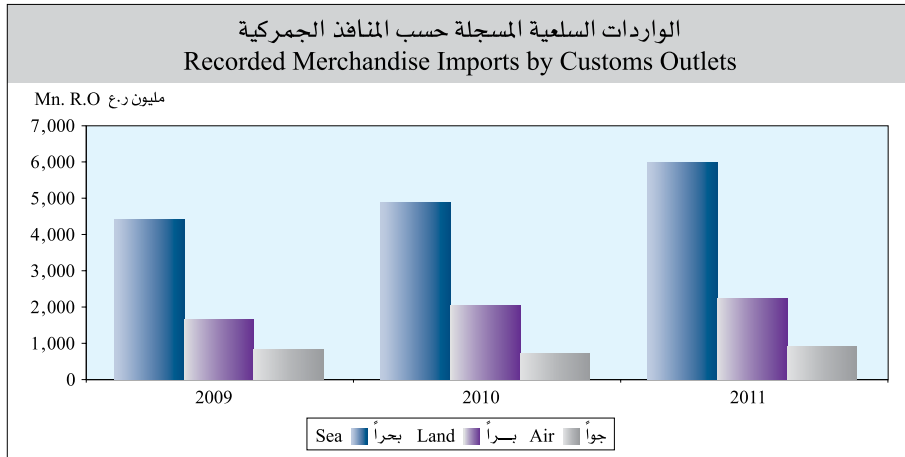


الواردات السلعية المسجلة حسب المنطقة المستورد منها 2010
Recorded Merchandise Imports by Region 2010



الواردات السلعية المسجلة حسب المنطقة المستورد منها 2011
Recorded Merchandise Imports by Region 2011







12 - 11

ميزان المدفوعات Balance of Payments

Items	2011	2010	2009	2008	2007	البيان
	Mn. R.O.				مليون ر.ع	
A. Current Account	3,947	2,257	-232	1,929	946	أ. الحساب الجاري
1. Goods	9,841	7,200	4,460	6,541	3,979	1. السلع
Export (f.o.b.)	18,107	14,073	10,632	14,503	9,494	الصادرات (فوب)
Oil	11,357	8,527	5,978	9,423	6,020	النفط
Natural Gas	1,469	1,176	970	1,601	1,180	الغاز الطبيعي
Other Exports	3,033	2,448	1,849	1,963	1,291	صادرات أخرى
Re-export	2,248	1,922	1,835	1,516	1,003	إعادة التصدير
Import (f.o.b.)	-8,266	-6,873	-6,172	-7,962	-5,515	الواردات (فوب)
2. Services	-1,890	-1,689	-1,487	-1,559	-1,313	2. الخدمات
Services (Credit)	827	730	623	702	647	الخدمات (دائن)
Travel	356	296	265	306	249	السفر
Transportation	334	244	216	181	149	النقل
Insurance	13	10	9	6	3	التأمين
Communication	24	30	43	38	29	الإتصالات
Other Services	100	150	90	171	217	خدمات أخرى
Services (Dedit)	-2,717	-2,419	-2,110	-2,261	-1,960	الخدمات (مدين)
Travel	-449	-385	-347	-329	-289	السفر
Transportation	-1,190	-1,025	-806	-977	-663	النقل
Insurance	-292	-275	-240	-227	-216	التأمين
Communication	-14	-14	-17	-21	-18	الإتصالات
Other Services	-772	-720	-700	-707	-774	خدمات أخرى
Balance on Goods & Services(1+2)	7,951	5,511	2,973	4,982	2,666	ميزان السلع والخدمات (2+1)
3. Income	-1,230	-1,061	-1,161	-1,061	-309	3. الدخل
Income (Credit)	268	334	251	422	831	الدخل (دائن)
Compensation of Employees	15	15	15	15	15	تعويضات العاملين
Other Investment Income	253	319	236	407	816	دخل الأستثمارات الأخرى
Income (Dedit)	-1,498	-1,395	-1,412	-1,483	-1,140	الدخل (مدين)
Direct Investment Income	-1,341	-1,225	-1,191	-1,286	-902	دخل الإستثمار المباشر
Other Investment Income	-157	-170	-221	-197	-238	دخل الأستثمارات الأخرى
Balance on Goods & Services & Income (1+2+3)	6,721	4,450	1,812	3,921	2,357	ميزان السلع ، والخدمات والدخل (3+2+1)
4. Current Transfers	-2,774	-2,193	-2,044	-1,992	-1,411	4. التحويلات الجارية
Current Transfers (Credit)						التحويلات الجارية (دائن)
Current Transfers (Dedit)	-2,774	-2,193	-2,044	-1,992	-1,411	التحويلات الجارية (مدين)
Worker Remittances	-2,774	-2,193	-2,044	-1,992	-1,411	تحويلات العاملين



تابع 11 - 12 Contd.

Items	2011	2010	2009	2008	2007	البيان
	Mn. R.O.				مليون ر.ع	
B. Capital and Financial Account (5+6)	-2,984	-1,707	933	-1,467	1,376	ب. الحساب الرأسمالي والمالي (6+5)
1. Capital Account	-55	-25	21	-20	318	1. الحساب الرأسمالي
Grants (Credit)	—	—	21	—	331	المعونات (دائن)
Grants (Dedit)	-55	-25	0	-20	-13	المعونات (مدین)
2. Financial Account	-2,929	-1,682	912	-1,447	1,058	2. الحساب المالي
(i) Foreign Direct Investment	83	50	538	910	1,295	الأستثمار المباشر
Assets (FDI abroad)	-220	-389	-42	-225	14	أصول (الأستثمار المباشر من الخارج)
Liabilities (FDI in Oman)	303	439	580	1,135	1,281	خصوم (الأستثمار المباشر في عمان)
(ii) Portfolio Investment	-291	110	35	-644	570	إستثمار حافظة
Assets	-119	-109	-60	-58	-47	أصول
Liabilities	-172	219	95	-586	617	خصوم
(iii) Other Investment	-2,721	-1,842	339	-1,713	-807	إستثمارات أخرى
Assets	-2,836	-1,163	833	-2,945	-1,907	الأصول
Trade Credit & Other Receivables	-53	-39	23	-20	-9	الائتمان التجاري ومبالغ أخرى مستلمه
Currency & Deposit (Banks)	-656	299	447	-270	-142	العملة و الودائع (البنوك)
Other Assets	-2,127	-1,423	363	-2,655	-1,756	أصول أخرى
Liabilities	115	-679	-494	1,232	1,100	الخصوم
Trade Credit & Other Payables	-13	22	-110	92	110	الائتمان التجاري ومبالغ أخرى مدفوعه
Currency & Deposit (Banks)	409	-504	-252	802	637	العملة و الودائع (البنوك)
Loans	-236	-175	-46	259	322	القروض
General Government	-39	53	140	44	3	الحكومة العامة
Other Sectors	-197	-228	-186	215	319	قطاعات أخرى
Other Liabilities	-45	-22	-85	79	31	خصوم أخرى
C. Net Errors & Omissions	-388	26	-404	240	82	ج. صافي السهو والخطأ
D. Overall Balance	575	576	297	702	2,404	د. الميزان الكلي
E. Reserve Assets	-574	-576	-297	-702	-2,404	هـ. الأصول الإحتياطية
Foreign Exchange	-574	-576	-297	-702	-2,404	النقد الأجنبي
Central Bank	-528	-341	-168	-765	-1,710	البنك المركزي
Government Reserves	-46	-235	-129	63	-694	إحتياطيات الحكومة